

Gemeinde Seon

SEON

Jahresrechnung 2019

EINWOHNERGEMEINDE ORTSBÜRGERGEMEINDE (INKL. REGIONALFORST) GEMEINDEVERBAND FÜR LOGOPÄDIE

Antrag an die Einwohnergemeindeversammlung:
Die Jahresrechnung 2019 der Einwohnergemeinde Seon sei zu genehmigen.

Antrag an die Ortsbürgergemeindeversammlung:
Die Jahresrechnung 2019 der Ortsbürgergemeinde Seon sei zu genehmigen.

Oberdorfstrasse 11

5703 Seon

www.seon.ch

Abteilung Finanzen

Telefon 062 769 85 20

finanzen@seon.ch

Inhaltsverzeichnis

Einwohnergemeinde	Seite
1) Erläuterungen	
a) Allgemeines	1
a) Kennzahlenauswertung	5
b) Erfolgsrechnung	9
c) Investitionsrechnung	24
d) Bilanz	25
e) Geldflussrechnung	27
2) Ergebnis	
a) Einwohnergemeinde ohne Spezialfinanzierung	29
b) Wasserwerk	31
c) Abwasserbeseitigung	33
d) Abfallwirtschaft	35
e) Hallenbad	37
f) Einwohnergemeinde	39
3) Erfolgsrechnung	
a) Erfolgsrechnung Zusammenzug	41
b) Erfolgsrechnung	42
c) Erfolgsrechnung Artengliederung Zusammenzug	87
d) Erfolgsrechnung Artengliederung	88
4) Investitionsrechnung	
a) Investitionsrechnung Zusammenzug	105
b) Investitionsrechnung	106
c) Investitionsrechnung Artengliederung Zusammenzug	114
d) Investitionsrechnung Artengliederung	115
5) Kreditkontrolle	
a) Kreditkontrolle Investitionsrechnung	119
b) Kreditkontrolle Erfolgsrechnung	124
6) Bilanz	
a) Bilanz Zusammenzug	125
b) Bilanz	126
7) Geldflussrechnung Einwohnergemeinde	140

Inhaltsverzeichnis

8) Anhang zur Jahresrechnung	Seite
a) Eigenkapitalnachweis	142
b) Rückstellungsspiegel	143
c) Beteiligungs- und Gewährleistungsspiegel	144
d) Anlagespiegel	145
e) Zusätzliche Angaben	154

Ortsbürgergemeinde

1) Erläuterungen	
a) Allgemeines	156
b) Erfolgsrechnung	157
c) Investitionsrechnung	159
d) Bilanz	159
e) Geldflussrechnung	160
2) Ergebnis	
a) Ortsbürgergemeinde ohne Spezialfinanzierung	161
b) Forstbetriebsgemeinschaft Region Seon	163
c) Ortsbürgergemeinde	165
3) Erfolgsrechnung	
a) Erfolgsrechnung Zusammenzug	167
b) Erfolgsrechnung	168
c) Erfolgsrechnung Artengliederung Zusammenzug	174
d) Erfolgsrechnung Artengliederung	175
4) Investitionsrechnung	
a) Investitionsrechnung Zusammenzug	184
b) Investitionsrechnung	185
c) Investitionsrechnung Artengliederung Zusammenzug	187
d) Investitionsrechnung Artengliederung	188
5) Kreditkontrolle	190

Inhaltsverzeichnis

6) Bilanz	Seite
a) Bilanz Zusammenzug	191
b) Bilanz	192
7) Geldflussrechnung Ortsbürgergemeinde	198
8) Anhang zur Jahresrechnung	
a) Eigenkapitalnachweis	199
b) Rückstellungsspiegel	200
c) Beteiligungs- und Gewährleistungsspiegel	201
d) Anlagespiegel	202
e) Zusätzliche Angaben	205

Gemeindeverband für Logopädie

1) Erläuterungen	207
2) Ergebnis	208
3) Erfolgsrechnung	
a) Erfolgsrechnung Zusammenzug	210
b) Erfolgsrechnung	211
c) Erfolgsrechnung Artengliederung Zusammenzug	212
d) Erfolgsrechnung Artengliederung	213
4) Bilanz	
a) Bilanz Zusammenzug	216
b) Bilanz	217
5) Geldflussrechnung Gemeindeverband für Logopädie	219
6) Anhang zur Jahresrechnung	
a) Eigenkapitalnachweis	220
b) Rückstellungsspiegel	221
c) Beteiligungs- und Gewährleistungsspiegel	222
d) Kreditkontrolle	223
e) Anlagespiegel	224
f) Zusätzliche Angaben	225

Rechnung 2019 der Einwohnergemeinde Erläuterungen



a) Allgemeines

Die Rechnung 2019 der Einwohnergemeinde Seon (ohne Spezialfinanzierungen) schliesst mit einem **Ertragsüberschuss** von CHF 758'559.39 ab. Budgetiert wurde ein Aufwandüberschuss von CHF 78'950.00. Die Rechnung schliesst somit bereinigt um CHF 837'509.39 besser ab als budgetiert.

Zum **verbesserten Ergebnis** hat die Ausbuchung der „Ausfinanzierung der Aargauischen Pensionskasse“ zulasten der Aufwertungsreserve und der damit verbundene Wegfall der jährlichen Abschreibung im Betrag von CHF 91'150.00 beigetragen. Weiter hat die anteilmässige Auflösung des Marie-Schärer-Gruner-Fonds (CHF 241'131.55) positiven Einfluss auf das Jahresergebnis. Der budgetierte Steuerertrag konnte im Jahr 2019 um CHF 390'971.65 übertroffen werden. Unter Berücksichtigung dieser drei Abweichungen reduziert sich das Delta zwischen dem budgetierten und dem effektiven Ergebnis auf CHF 114'256.19.

Die **planmässigen Abschreibungen** auf dem Verwaltungsvermögen (ohne Spezialfinanzierungen) betragen CHF 1'624'883.95 (Vorjahr: CHF 1'516'773.80). Das erhöhte Abschreibungsvolumen infolge Einführung von HRM2 kann mittels Entnahme aus der Aufwertungsreserve kompensiert werden. Die Entnahme beträgt im Jahr 2019 CHF 760'702.00. Die **Selbstfinanzierung** beträgt im Jahr 2019 CHF 1'800'309.76.

Die **Steuereinnahmen** (Funktionen 9100/9101) liegen gesamthaft (netto) CHF 390'971.65 über dem budgetierten Betrag. Die Einkommens- und Vermögenssteuern des Rechnungsjahres haben sich gegenüber dem Vorjahr um CHF 172'755.55 erhöht, liegen aber etwas unter dem Budgetwert (CHF 45'874.65). Die Entwicklung gegenüber dem Vorjahr ist sehr erfreulich und trägt auch künftig zu einer verbesserten Leistungsfähigkeit des steuerfinanzierten Bereichs bei. Der Brutto-Steuerausstand (Netto-Ausstand zuzüglich Habensaldo) für alle Steuerhoheiten hat sich gegenüber dem Vorjahr leicht erhöht. Neu beträgt der Ausstand per Ende 2019 CHF 3'365'470.32 bzw. 13.70 % (Vorjahr: CHF 2'932'589.93 bzw. 12.19 %) des Sollbetrages des aktuellen Rechnungsjahres. Dieser Wert liegt nach wie vor unter dem Kantons- (14.00 %) und Bezirksdurchschnitt (14.54 %). Die Steuerverluste (Steuererlass und Verlustabschreibungen) betragen im Jahr 2019 0.29 % (Vorjahr: 0.29 %).

Der **Personalaufwand** (Artengliederung 30) hat sich gegenüber dem Vorjahr um 2.08 % oder CHF 88'724.63 erhöht. Der Anstieg begründet sich mit der Neuschaffung der Stelle für die Schulsozialarbeit per 01. August 2019. Dafür entstanden Personalkosten im Betrag von CHF 43'295.00. Der restliche Betrag ist auf die generelle Lohnentwicklung von 1 % zurückzuführen.

Die budgetierten **Nettoinvestitionen** der Einwohnergemeinde (inkl. allen Spezialfinanzierungen) beliefen sich auf CHF 9'429'000.00. Die nun verbuchten Nettoinvestitionen belaufen sich auf CHF 6'711'509.49 (Vorjahr: CHF 1'711'240.00). Mit einem Betrag von rund CHF 6 Millionen ist die Investition in die Sanierung des Hallenbades die grösste Position.

Die Abschlüsse der **Spezialfinanzierungen** präsentieren sich wie folgt:

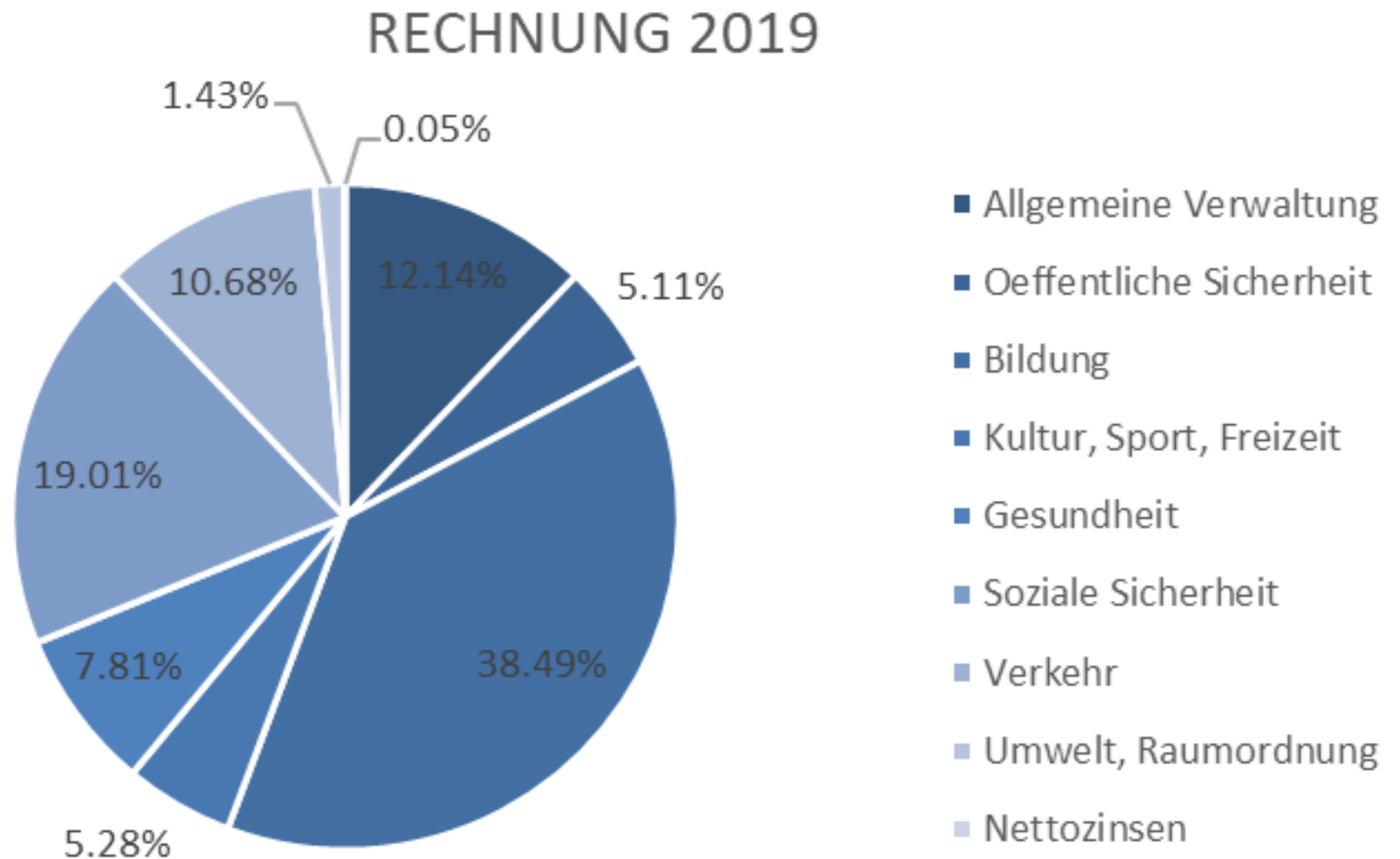
Das **Hallenbad** schliesst mit einem Aufwandüberschuss von CHF 597'753.36 (Vorjahr: CHF 411'518.05) ab. Das Defizit fällt rund CHF 154'000.00 höher aus als budgetiert. Das «Sanierungsjahr» war ausgesprochen schwierig zum Planen. Zum Zeitpunkt der Budgetierung bestanden noch viele Unklarheiten. Die Abschreibungsmethodik nach den Vorschriften von HRM2 verlangt die Abtragung des Bilanzfehlbetrags mit 30 %. Diese Abtragung beläuft sich im Jahr 2019 auf CHF 392'452.55 (Vorjahr: CHF 369'396.45). Die Einwohnergemeinde hat wie in den vergangenen Jahren einen Zuschuss von CHF 238'747.50 an den Hallenbadbetrieb geleistet. Die Selbstfinanzierung beläuft sich auf CHF -61'659.41 (Vorjahr: CHF 103'922.60). Die Nettoschuld des Hallenbades beträgt per Ende 2019 CHF 8'239'780.16.

Das **Wasserwerk** schliesst mit einem Ertragsüberschuss von CHF 62'279.27 ab. Budgetiert wurde ein Aufwandüberschuss von CHF 39'870.00. Das verbesserte Ergebnis ist vor allem auf tiefere Kosten für den Netzunterhalt und höhere Beiträge der Partnergemeinden an die gemeinsamen Pumpwerke zurückzuführen. Die Selbstfinanzierung beläuft sich auf CHF 333'731.47 (Vorjahr: CHF 515'279.70). Das Nettovermögen des Wasserwerks erhöht sich per Ende 2019 auf CHF 133'282.41.

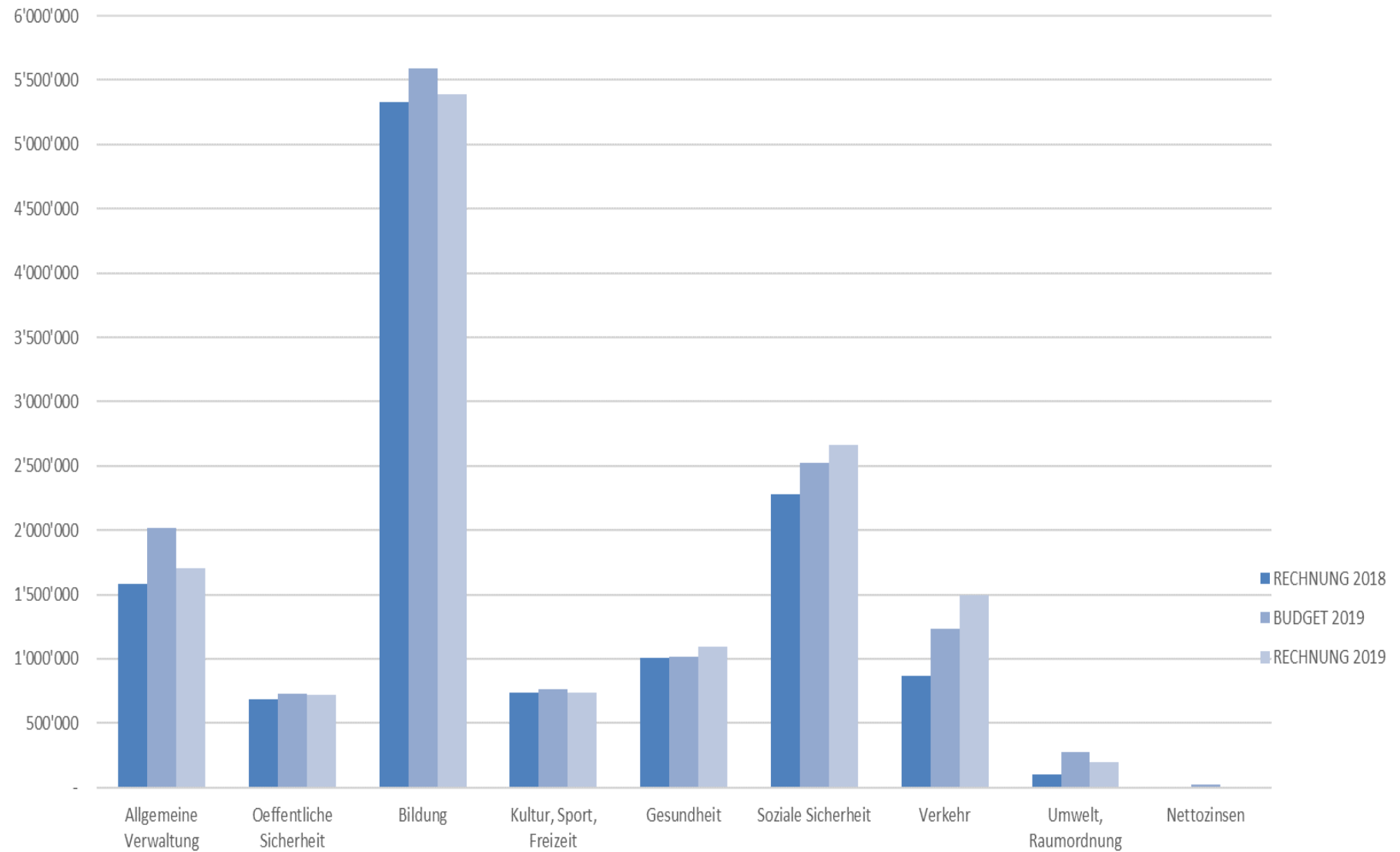
Bei der **Abwasserbeseitigung** resultiert ein Aufwandüberschuss von CHF 174'523.88 (Budget: CHF 351'340.00). Das deutlich bessere Ergebnis ist auf tiefere Unterhaltskosten für das Leitungsnetz und eine grössere Auflösung von Anschlussgebühren zurückzuführen. Im Jahr 2019 resultiert eine negative Selbstfinanzierung von CHF 137'383.98 (Vorjahr: CHF -61'991.51). Das Nettovermögen per Ende 2019 beträgt nach wie vor CHF 3'052'960.42.

Die **Abfallwirtschaft** schliesst mit einem Ertragsüberschuss von CHF 32'265.12 ab. Budgetiert wurde ein Überschuss von CHF 6'930.00. Trotz der Gebührensenkung per 01. Januar 2019 konnte ein positives Ergebnis erwirtschaftet werden. Dies ist unter anderem auf die nach wie vor guten Konditionen für die recycelten Materialien zurückzuführen. Mit einer Selbstfinanzierung von CHF 40'344.07 konnte das Nettovermögen auf CHF 382'486.82 aufgestockt werden.

Gliederung der Aufwendungen in % nach Abteilungen



Gliederung der Aufwendungen in CHF nach Abteilungen



Kennzahlenauswertung Jahresrechnung

Gemeinde	Seon
Rechnungsjahr	2019
Steuerfuss	108%

Einwohnergemeinde ohne Spezialfinanzierungen

A	Einwohnerzahl per 31.12	5237
B	Laufender Ertrag	20'455'280.43
C	Fiskalertrag + Finanz- und Lastenausgleich	13'726'145.60
D	Nettozinsaufwand	202'761.98

E	Nettoinvestitionen	560'217.50
F	Nettoschuld I	7'333'238.45
G	Selbstfinanzierung	1'800'309.76
H	Abschreibungen	2'069'883.95

1	Nettoschuld I pro Einwohner	F : A	1400.27
2	Nettoverschuldungsquotient	(F : C) x 100	53.43%
3	Zinsbelastungsanteil	(D : B) x 100	0.99%
4	Selbstfinanzierungsgrad	(G : E) x 100	321.36%
5	Selbstfinanzierungsanteil	(G : B) x 100	8.80%
6	Kapitaldienstanteil	((D + H) : B) x 100	11.11%

Kennzahlenauswertung Jahresrechnung

Gemeinde	Seon
Rechnungsjahr	2019
Steuerfuss	108%

Einwohnergemeinde mit Spezialfinanzierungen

A	Einwohnerzahl per 31.12	5237
B	Laufender Ertrag	23'123'775.02
C	Fiskalertrag + Finanz- und Lastenausgleich	13'726'145.60
D	Nettozinsaufwand	205'885.98

E	Nettoinvestitionen	6'711'509.49
F	Nettoschuld I	13'517'765.01
G	Selbstfinanzierung	1'975'341.91
H	Abschreibungen	2'530'196.40

1	Nettoschuld I pro Einwohner	F : A	2581.20
2	Nettoverschuldungsquotient	(F : C) x 100	98.48%
3	Zinsbelastungsanteil	(D : B) x 100	0.89%
4	Selbstfinanzierungsgrad	(G : E) x 100	29.43%
5	Selbstfinanzierungsanteil	(G : B) x 100	8.54%
6	Kapitaldienstanteil	((D + H) : B) x 100	11.83%

Die Kennzahlen 2019 der Einwohnergemeinde ohne Spezialfinanzierungen werden nachfolgend detailliert beschrieben.

Nettoschuld I pro Einwohner	CHF 1'400.27										
Nettoschuld in Franken pro Einwohner											
<p>Die Nettoschuld pro Einwohner wird als Gradmesser für die Verschuldung verwendet. Eine Pro-Kopf-Verschuldung bis CHF 2'500.00 kann als tragbar eingestuft werden. Bei der Beurteilung ist ergänzend die finanzielle Leistungsfähigkeit massgebend (Selbstfinanzierungsanteil berücksichtigen).</p> <p><i>Richtwerte der „Konferenz der Kantonalen Finanzdirektoren“</i></p> <table> <tr> <td>< 0</td> <td>Nettovermögen</td> </tr> <tr> <td>0 – 1'000</td> <td>geringe Verschuldung</td> </tr> <tr> <td>1'001 – 2'500</td> <td>mittlere Verschuldung</td> </tr> <tr> <td>2'501 – 5'000</td> <td>hohe Verschuldung</td> </tr> <tr> <td>> 5'000</td> <td>sehr hohe Verschuldung</td> </tr> </table>		< 0	Nettovermögen	0 – 1'000	geringe Verschuldung	1'001 – 2'500	mittlere Verschuldung	2'501 – 5'000	hohe Verschuldung	> 5'000	sehr hohe Verschuldung
< 0	Nettovermögen										
0 – 1'000	geringe Verschuldung										
1'001 – 2'500	mittlere Verschuldung										
2'501 – 5'000	hohe Verschuldung										
> 5'000	sehr hohe Verschuldung										

Nettoverschuldungsquotient	53.43 %						
Nettoschuld in Prozent vom Fiskalertrag/Finanzausgleich							
<p>Zeigt, welcher Anteil vom Fiskalertrag/Finanzausgleich erforderlich wäre, um die Nettoschuld abzutragen. Ein Nettoverschuldungsquotient von unter 100 % weist auf eine kurze Bindungsdauer hin. Der Quotient sollte nicht über 150 % betragen.</p> <p><i>Richtwerte der „Konferenz der Kantonalen Finanzdirektoren“</i></p> <table> <tr> <td>< 100 %</td> <td>gut</td> </tr> <tr> <td>100 % - 150 %</td> <td>genügend</td> </tr> <tr> <td>> 150 %</td> <td>schlecht</td> </tr> </table>		< 100 %	gut	100 % - 150 %	genügend	> 150 %	schlecht
< 100 %	gut						
100 % - 150 %	genügend						
> 150 %	schlecht						

Zinsbelastungsanteil	0.99 %
Nettozinsaufwand in Prozent vom laufenden Ertrag	
<p>Zeigt, welcher Anteil des laufenden Ertrags durch den Nettozinsaufwand gebunden ist. Je tiefer der Wert, desto grösser der Handlungsspielraum. Ein Wert bis 4 % ist gut, der Anteil sollte nicht über 9 % betragen.</p> <p><i>Richtwerte der „Konferenz der Kantonalen Finanzdirektoren“</i></p> <p>< 0 % <i>Zinsertrag</i> 0 % - 4 % gut 4 % - 9 % <i>genügend</i> > 9 % <i>schlecht</i></p>	

Selbstfinanzierungsgrad	321.36 %
Selbstfinanzierung in Prozent der Nettoinvestitionen	
<p>Zeigt, welcher Anteil der Nettoinvestitionen aus eigenen Mitteln finanziert werden kann. Ein Selbstfinanzierungsgrad von über 100 % weist auf eine hohe Eigenfinanzierung hin. Der Anteil sollte nicht unter 50 % betragen. Jährliche Schwankungen beim Selbstfinanzierungsgrad sind nicht ungewöhnlich, langfristig sollte ein Selbstfinanzierungsgrad von 100 % angestrebt werden.</p> <p><i>Richtwerte der „Konferenz der Kantonalen Finanzdirektoren“</i></p> <p>> 100 % Hochkonjunktur 80 % - 100 % <i>Normalfall</i> 50 % - 80 % <i>Abschwung</i></p>	

Selbstfinanzierungsanteil	8.80 %
Selbstfinanzierung in Prozent vom laufenden Ertrag	
<p>Zeigt die Finanzkraft und den finanziellen Spielraum einer Gemeinde. Dieser gibt an, welcher Anteil des Ertrags zur Finanzierung der Investitionen oder zum Abbau von Schulden aufgewendet werden kann (finanzielle Leistungsfähigkeit). Ein Selbstfinanzierungsanteil von über 20 % weist auf ein hohes Investitions-/Amortisationspotenzial hin. Der Anteil sollte nicht unter 10 % betragen.</p> <p><i>Richtwerte der „Konferenz der Kantonalen Finanzdirektoren“</i></p> <p>> 20 % <i>gut</i> 10 % - 20 % <i>mittel</i> < 10 % schlecht</p>	

Kapitaldienstanteil	
Nettofinanzaufwand + Abschreibungen in Prozent vom laufenden Ertrag	11.11 %
<p>Zeigt, wie stark der laufende Ertrag durch den Zinsdienst und die Abschreibungen (Kapitaldienst) belastet ist. Ein hoher Anteil weist auf einen enger werdenden finanziellen Spielraum hin. Der Wert bis 5 % ist gut, der Anteil sollte nicht über 15 % betragen.</p> <p><i>Richtwerte der „Konferenz der Kantonalen Finanzdirektoren“</i></p> <p>< 5 % <i>geringe Belastung</i> 5 % - 15 % <i>tragbare Belastung</i> > 15 % <i>hohe Belastung</i></p>	

b) Erfolgsrechnung

0 Allgemeine Verwaltung

0110 Legislative

3000.00 Die Finanzkommission musste für die Revisionen weniger Stunden einsetzen.

3102.00 Infolge einer ausserordentlichen Gemeindeversammlung wurden die budgetierten Druckkosten überschritten.

0120 Exekutive

3052.00 Ein Gemeinderatsmitglied hat sich entschieden, seine Gemeinderatsentschädigung freiwillig der Pensionskassenpflicht zu unterstellen.

3099.00 Infolge Austritt eines Gemeinderatsmitglieds entstanden nicht budgetierte Kosten für die Verabschiedung.

426000 Seit 2018 werden sämtliche Entschädigungen der Gemeinderäte für Ämter, welche sie im Zusammenhang mit ihrem Gemeinderatsmandat innehaben, an die Gemeinde vergütet.

0210 Abteilung Finanzen und Steuern

Durch die Zusammenarbeit mit Hallwil im Bereich der Abteilung Steuern wurden die Aufwendungen der Abteilung Steuern ab 01. März 2019 in der Funktion 0217 verbucht. Ende Jahr wurden die Aufwendungen nach der Anzahl Steuerpflichtigen auf die zwei Gemeinden Seon und Hallwil verteilt.

Die Aufwendungen für die reg. Abteilung Finanzen wird in der Funktion 0216 verbucht. Ende Jahr wurden die Aufwendungen nach den effektiv aufgewendeten Stunden auf die zwei Gemeinden Seon und Dürrenäsch verteilt.

Der Anteil der Gemeinde Seon an der Abteilung Steuern Seon und Hallwil und der Abteilung Finanzen Seon und Dürrenäsch wird im Konto 0210.3612.00 verbucht.

0216 Abteilung Finanzen Seon und Dürrenäsch

- 3010.00 Infolge Fluktuation konnte das Lohnvolumen auf der Abteilung Finanzen reduziert werden.
- 3132.00 Infolge kurzfristiger Vakanz auf der Abteilung Finanzen musste eine Überbrückung mit einem externen Dienstleister organisiert werden.
- 4612.00 Der Nettoaufwand der Abteilung Finanzen liegt rund CHF 43'000.00 unter dem budgetierten Wert. Er bewegt sich im Rahmen des Vorjahres.

0217 Abteilung Steuern Seon und Hallwil

Mit der Gemeinde Hallwil konnte eine Zusammenarbeitsvereinbarung im Bereich Steuern abgeschlossen werden. Seit 01. März 2019 werden sämtliche Aufwendungen der regionalen Abteilung Steuern in der Funktion 0217 verbucht. Budgetiert wurden diese Kosten noch in der Funktion 0210.

0220 Allgemeine Dienste

- 3130.07 Die Kosten für die externe Bauverwaltung liegen rund CHF 45'000.00 über dem budgetierten Betrag. Diese Überschreitung ist auf eine höhere Bautätigkeit gegenüber dem Vorjahr zurückzuführen. Die Kosten können den Bauherrschaften weiterverrechnet werden (Konto 4210.05).
- 3180.09/
3181.00 Gegen eine Baubewilligungsgebühr für ein zurückgezogenes Baugesuch wurde durch den Bauherr Beschwerde erhoben. Für den entsprechenden Betrag wurde in den Vorjahren eine Wertberichtigung gebildet. Der Bauherr hat in der Zwischenzeit Recht erhalten und die Baubewilligungsgebühr musste abgeschrieben werden. Die gebildete Wertberichtigung konnte aufgelöst werden.
- 3660.10 In Absprache mit der Finanzaufsicht wurde die Bilanzposition „Ausfinanzierung APK“ ausgebucht. Die Ausbuchung konnte zulasten der Aufwertungsreserve vorgenommen werden. Die planmässigen Abschreibungen fallen daher auf dieser Anlage weg.
- 4210.05 siehe Erläuterungen zum Konto 1.0220.3130.07

0223 Informatik

- 3320.00 Das Projekt "Digitalisierung Gemeindeverwaltung" konnte im Jahr 2018 konstengünstiger realisiert werden als erwartet. Daher konnte das Projekt Ende 2018 in die Erfolgsrechnung umgebucht werden. Dementsprechend entstanden im Jahr 2019 keine Abschreibungen für diese Investition.
- 3611.00/
4612.00 Infolge regionaler Zusammenarbeit im Bereich Finanzen und Steuern entstanden höhere Kosten für die kantonalen Applikationen. Die Kosten wurden den Partnergemeinden weiterverrechnet.

0290 Verwaltungsliegenschaften, übriges

- 3110.00 Für den Aufenthaltsraum der Gemeindeangestellten im Gemeindehaus wurde ein neuer Tisch und entsprechende Stühle angeschafft. Ebenfalls wurden für das neu eingerichtete Sitzungszimmer im 2. OG Besprechungsstühle angeschafft.
- 4470.00 Für die neu geschaffene regionale Abteilung Steuern wird intern ein Mietzins verrechnet.

1 Öffentliche Ordnung und Sicherheit, Verteidigung

1400 Allgemeines Rechtswesen

3010.00 Die Leiterin Einwohnerdienste arbeitet auch für die Bereiche Gemeindekanzlei und Sozialdienst. Die budgetierten Lohnanteile für diese drei Bereiche entsprechen nicht den tatsächlich Verbuchten. Im Bereich Sozialdienst wird entsprechend eine Lohnkostenunterschreitung ausgewiesen.

3130.00/ Im Konto 3130.00 wurden auch die Kosten für die Identitätskarten und die Ausländerausweise budgetiert. Die Ausgaben werden
3601.00 im Konto 3601.00 verbucht.

4632.00 Der Anteil der Gemeinde Seon am Ertragsüberschuss des regionalen Betreibungsamtes fiel deutlich höher aus als geplant. Weitere Erläuterungen finden Sie in der Funktion 1407.

1407 Regionales Betreibungsamt

Die Kosten des regionalen Betreibungsamtes liegen rund CHF 18'600.00 unter dem budgetierten Wert. Gleichzeitig konnten rund CHF 53'800.00 mehr Gebühreneinnahmen verzeichnet werden. Dies führt insgesamt zu einem verbesserten Ergebnis. Der Nettoertrag von CHF 74'178.03 (Budget: CHF 1'750.00) wird aufgrund der angehobenen Betreibungen auf die drei angeschlossenen Gemeinden Hallwil, Schafisheim und Seon verteilt.

1500 Feuerwehr

3612.00 Der Defizitanteil der Gemeinde Seon an der regionalen Feuerwehr Seon-Egliswil fiel höher aus als erwartet. Weitere Erläuterungen dazu finden Sie in der Funktion 1506.

1506 Regionale Feuerwehr Seon-Egliswil

3101.00 Es wurden nicht budgetierte Ersatzteile für Atemschutzhelme beschafft. Da diese defekt waren, drängte sich der Ersatz per sofort auf.

3111.00 Neben den budgetierten Beschaffungen wurden zwei Wärmebildkameras und ein mobiles Hochwasserschutzsystem (Beaver) angeschafft.

1620 Zivilschutz

4501.00 Die Abteilung Militär und Bevölkerungsschutz des Kantons hat im Jahr 2019 über die bewilligte Höhe der Entnahme aus dem Ersatzabgabefonds informiert. Aufgrund der Kosten 2018 konnte im Jahr 2019 eine tiefere Entnahme verbucht werden als budgetiert wurde.

1626 Regionale Zivilschutzorganisation

Infolge grosser Kostendisziplin in allen Bereichen der Zivilschutzorganisation konnte der budgetierte Nettoaufwand um rund CHF 60'000.00 unterschritten werden. Der Nettoaufwand wird aufgrund der Einwohnerzahl auf die beteiligten elf Gemeinden aufgeteilt.

2 Bildung

2110 Kindergarten

3020.00 Im Rahmen der Budgetierung wurde für Assistenzpersonen im Kindergartenunterricht ein Lohn von CHF 11'700.00 vorgesehen. Im Jahr 2019 mussten nun aber nur Assistenzpersonen für CHF 609.45 beigezogen werden.

3631.00 Die Lehrerlohnanteile wurden anhand der Empfehlung des Departements Bildung, Kultur und Sport budgetiert. Neben den Akontozahlungen für das Jahr 2019 erfolgte auch die definitive Abrechnung des Vorjahres. Diese ergab eine Nachbelastung von CHF 1'898.25.

4612.00/4632.00 Im Schuljahr 2019/2020 besucht ein Kind aus Hallwil den Kindergartenunterricht in Seon. Das Schulgeld (Konto 4612.00) und der Lehrerlohnanteil (Konto 4632.00) wurden weiterverrechnet.

2120 Primarstufe

3631.00 Die Lehrerlohnanteile wurden anhand der Empfehlung des Departements Bildung, Kultur und Sport budgetiert. Neben den Akontozahlungen für das Jahr 2019 erfolgte auch die definitive Abrechnung des Vorjahres. Diese ergab eine Gutschrift von CHF 39'197.45.

4612.00/4632.00 Im Schuljahr 2019/2020 besucht ein Kind aus Hallwil den Primarschulunterricht in Seon. Das Schulgeld (Konto 4612.00) und der Lehrerlohnanteil (Konto 4632.00) wurden weiterverrechnet.

2130 Oberstufe

3110.00 Auf das Schuljahr 2019/2020 musste ausserplanmässig das Zimmer 9 im Schulhaus Hertimatt I (Mediothek) in ein Schulzimmer umfunktioniert werden, dies aufgrund der Doppelführung der 1. Sekundarschulklasse. Die Möblierung im Betrag von rund CHF 15'000.00 war nicht budgetiert.

3111.00 Auf die Anschaffung von diversen budgetierten Geräte für den Werkunterricht wurde verzichtet.

3612.00/3632.00 Aus Seon besuchen für das Schuljahr 2019/2020 zwei Schüler die Kreisschule Aarau-Buchs. Einer der beiden Schüler besucht dort die Sportschule.

3631.00 Die Lehrerlohnanteile wurden anhand der Empfehlung des Departements Bildung, Kultur und Sport budgetiert. Neben den Akontozahlungen für das Jahr 2019 erfolgte auch die definitive Abrechnung des Vorjahres. Diese ergab eine Nachbelastung von CHF 118'010.40.

4632.00 Den umliegenden Gemeinden wurden Lehrerlohnanteile für 47.5 Oberstufenschüler verrechnet. Der verrechnete prov. Lehrerlohnanteil pro Oberstufenschüler beträgt CHF 4'304.10. Hinzu kamen definitive Abrechnungen aus dem Vorjahr im Gesamtbetrag von CHF 28'048.75. Zum Zeitpunkt der Budgetierung wurde von 49 Oberstufenschülern à CHF 5'010.52 ausgegangen.

2140 Musikschule

Der Nettoaufwand der Musikschule liegt rund CHF 30'000.00 unter dem Budgetwert. Hauptgrund dafür sind die tieferen Lohnkosten für die Musiklehrpersonen. Der Kostendeckungsgrad liegt im Jahr 2019 bei 48.17 % (Vorjahr 46.32 %)

2170 Schulliegenschaften

- 3010.09 Ein Mitarbeiter des Hausdienstes fiel infolge eines Unfalls aus. Für den Ausfall konnte bei der Unfallversicherung ein Taggeld abgerechnet werden.
- 3132.00 Die Metron Raumentwicklung AG und die Steiger Architekten wurden mit einer Machbarkeitsstudie betreffend möglicher Kindergartenstandorte beauftragt.
- 3144.0X Die Unterhaltskosten für die Schulliegenschaften werden pro Gebäude in den einzelnen Konten budgetiert. Für allgemeine unvorhergesehene Unterhaltsarbeiten steht das Konto 3144.00 für die Budgetierung zur Verfügung. Die tatsächlichen Kosten werden dem entsprechenden Konto des Gebäudes belastet. Zur Feststellung einer Budgetüber- oder Unterschreitung muss also das Kostentotal dieser Konten verglichen werden. Die Kosten im Jahr 2019 fielen rund CHF 11'000.00 tiefer aus als erwartet.
- 3160.00 Infolge Schliessung des Kindergartenstandortes Schönbühl mussten Räumlichkeiten an der Talstrasse dazu gemietet werden.
- 4260.00 Ein Mitarbeiter wurde für einen Teil, der durch die Gemeinde finanzierten Weiterbildungskosten, rückerstattungspflichtig. Weiter konnten Einnahmen für einen Personalverleih im Rahmen eines Beschäftigungsprogramms erzielt werden.

2180 Tagesbetreuung

Der Nettoaufwand der Tagesbetreuung bewegt sich im Rahmen des Vorjahres. Das Budget konnte um rund CHF 8'000.00 unterschritten werden. Die erwartete Zunahme an Anmeldungen für den Mittagstisch ist nicht eingetroffen.

2190 Schulleitung und Schulverwaltung

- 30XX.00 Per 01. Januar 2018 wurde das Pensum auf dem Schulsekretariat um insgesamt 12 % erhöht. Dies wurde bei der Budgetierung nicht berücksichtigt.
- 3631.00 Die Lehrerlohnanteile wurden anhand der Empfehlung des Departements Bildung, Kultur und Sport budgetiert. Neben den Akontozahlungen für das Jahr 2019 erfolgte auch die definitive Abrechnung des Vorjahres. Diese ergab eine Nachbelastung von CHF 2'188.80.

2191 Volksschule, sonstiges

- 3102.00/ Die Schule Seon hat eine regionale Weiterbildung durchgeführt und vorfinanziert. Die umliegenden Schulen haben sich an den
4612.00 entstandenen Kosten beteiligt.
- 3110.00 Für das Büro der Schulsozialarbeiterin wurden Möbel beschafft.
- 3130.00/ Die Muki-Deutsch-Kurse wurden im Jahr 2019 aufgrund der tiefen Anzahl Anmeldungen nicht durchgeführt. Daher wurde auch
4511.00/ keine Entnahme aus dem Marie-Schärer-Gruner-Fonds für diese Kurse verbucht und keine Beiträge des Kantons vergütet.
4611.00

2193 Schulinformatik

- 3113.00 Das budgetierte Projekt „WLAN Ausbau Hertimatt 1 bis 3“ wurde wesentlich kostengünstiger realisiert. Auf die Ersatzbeschaffung von 32 Clients wurde vorerst verzichtet. Die Einführung des Lehrplans 21 und die damit verbundenen Veränderungen im Unterrichtswesen sollen abgewartet werden.

3118.00 Der Kostenanteil der Schule an der neuen Homepage fiel höher aus als erwartet.

2300 Berufliche Grundbildung

Im Jahr 2019 wurden durch die Berufsschulen weniger Berufsschulgelder an die Gemeinde Seon verrechnet. Die Kosten liegen rund CHF 70'000.00 unter dem Budget und CHF 15'000.00 unter dem Vorjahreswert.

3 Kultur, Sport und Freizeit

3111 Ortsmuseum

3144.00 Die geplante Parkettbodenbehandlung im Museum wurde nicht ausgeführt.

3411 Hallenbad

3010.00 Die neue Leiterin des Hallenbads wurde per August 2019 im Stundenlohn und ab Dezember 2019 mit einem Pensum von 40 % angestellt. Zudem wurden verschiedene Mitarbeiter im Stundenlohn angestellt, damit die Blockhaussauna ab 01. Oktober 2019 betrieben werden konnte.

3612.00 Der Werkdienst leistete wesentlich mehr Stunden für das Hallenbad als im Rahmen der Budgetierung angenommen wurde.

3899.00 Gemäss den Rechnungslegungsvorgaben von HRM2 wird der Bilanzfehlbetrag per Anfang Rechnungsjahr mit 30 % abgetragen.

4240.00 Das gesetzte Einnahmziel für das erste Quartal 2019 (bis zur Schliessung des Hallenbades) und den Herbst 2019 (ab Eröffnung Blockhaussauna) konnte nicht erreicht werden. Die Einnahmen liegen rund CHF 20'000.00 unter dem Planwert.

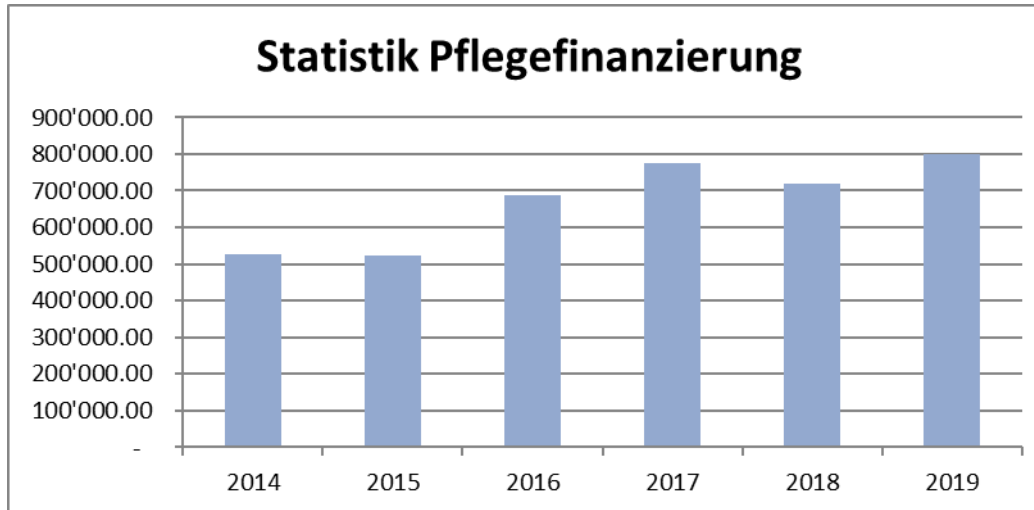
4260.00/ Zum Zeitpunkt der Budgetierung wurde angenommen, dass die bisherigen Mitarbeiter intern oder extern verliehen werden
4612.00 können. Es wurden Einnahmen von CHF 92'480.00 budgetiert. Tatsächlich konnten Einnahmen im Betrag von CHF 37'305.50 erzielt werden.

9011.00 Der Aufwandüberschuss fiel aufgrund der oben beschriebenen Abweichungen höher aus als budgetiert (+ CHF 153'793.36). Unter Berücksichtigung der Abschreibungen auf den Sachanlagen und dem Bilanzfehlbetrag resultiert eine negative Selbstfinanzierung von CHF 61'659.41 (Vorjahr positiv CHF 103'922.60).

4 Gesundheit

4120 Alters-, Kranken- und Pflegeheime

3631.00 Die Kosten der Pflegefinanzierung haben im Jahr 2019 einen neuen Höchststand erreicht. Sie entwickelten sich wie folgt:



Die Planung dieser Kosten im Rahmen des Budgets ist äusserst schwierig, da, je nach Pflegestufe einer betreuten Person, die Kosten sehr stark variieren. Die Pflegestufe wiederum hängt vom Pflegebedarf ab und dieser kann sich innerhalb eines Jahres stark verändern.

3634.00 Im Jahr 2018 ist ein Rechtsstreit zwischen den Krankenversicherern und den Leistungserbringern über die Kostenübernahmepflicht für die Mittel und Gegenstände (MiGeL) entstanden. Die Kosten für das Jahr 2018 wurden gemäss den Weisungen des Kantons im Sinne einer Vorleistung durch die Gemeinde übernommen. Im Laufe des Jahres 2019 haben verschiedene Leistungserbringer noch Kosten für das Jahr 2018 abgerechnet. Für diese Kosten wird im Anhang zur Bilanz ein Eventualguthaben ausgewiesen.

4210 Ambulante Krankenpflege

3634.00 Im Gegensatz zu den MiGeL-Kosten der stationären Leistungserbringer, bleiben die Gemeinden für Mittel und Gegenstände im ambulanten Bereich auch künftig kostenpflichtig.

4330 Schulgesundheitsdienst

3010.00/3136.00 Neu können die Eltern für den „Schuluntersuch“ ihren eigenen Kinderarzt wählen. Dieser kann seine Leistungen gegenüber der Gemeinde zu einem festen Ansatz abrechnen. Die Kosten der „eigenen Kinderärzte“ werden im Konto 3136.00 verbucht.

5 Soziale Sicherheit

5430 Alimentenbevorschussung und -inkasso

3637.04 Im Laufe des Jahres 2019 konnten fünf Alimentenbevorschussungsfälle eingestellt werden. Auf der anderen Seite kam nur ein neuer Fall hinzu.

4260.06 Ein unterstützungspflichtiger Elternteil konnte neben den laufenden Unterhaltsbeiträgen eine Rückzahlung von früher bevorschussten Alimenten tätigen.

5450 Leistungen an Familien (allgemein)

3637.00 Diesem Konto werden die Kosten der Elternschaftsbeihilfe und der familienergänzenden Kinderbetreuung belastet. Im Jahr 2019 entstanden Kosten für die Elternschaftsbeihilfe im Betrag von CHF 600.00 (Budget CHF 7'000.00). Die Kosten für die familienergänzende Kinderbetreuung betragen CHF 113'947.58 (Budget CHF 50'400.00). Im Jahr 2019 ist das Reglement über die familienergänzende Kinderbetreuung erstmals für ein ganzes Jahr anwendbar. Die Kostenentwicklung wird nun durch den Sozialdienst geprüft und im Rahmen der nächsten Budgetierung berücksichtigt.

3637.05/ Die Kosten für Kinderschutzmassnahmen werden den gesetzlichen Vertretern weiterverrechnet.

4260.00

4630.00

Der Bund leistet Finanzhilfe an jene Gemeinden, welche die Subventionen im Bereich der familienergänzenden Kinderbetreuung im Schuljahr 2018/2019 gegenüber dem Kalenderjahr 2017 erhöht haben. In den Jahren 2020 und 2021 ist voraussichtlich mit weiteren Bundesfinanzhilfen zu rechnen.

5720 Gesetzliche wirtschaftliche Hilfe

Die Ausgaben für die Sozialhilfe Schweizer/Ausländer belaufen sich auf rund CHF 1.3 Millionen. Budgetiert wurden Kosten im Betrag von CHF 680'000.00. Hauptgrund für die deutliche Überschreitung ist der Wegfall der Kostenersatzpflicht des Bundes (bisher Asylwesen) bei diversen Bezüglern. Im Gegenzug konnten auch wesentlich mehr Rückerstattungen (CHF 446'800.00) als budgetiert (CHF 141'000.00) verbucht werden.

5730 Asylwesen

3010.00 Per 01. Januar 2019 wurde die Leistungsvereinbarung mit dem Kanton zur Betreuung der Asylsuchenden aufgehoben und neu selber Personal angestellt. Die nun entstandenen Lohnkosten fallen markant tiefer aus, als ursprünglich angenommen.

3130.00 Per Ende März 2019 wurde das Mietverhältnis für die Liegenschaft Weinhalde 3 gekündigt. Die Liegenschaft wird aufgrund der rückläufigen Asylzahlen nicht mehr zur Unterbringung von Asylsuchenden benötigt. Im Zuge der Rückgabe des Mietobjektes mussten diverse Schäden an der Liegenschaft instand gestellt werden.

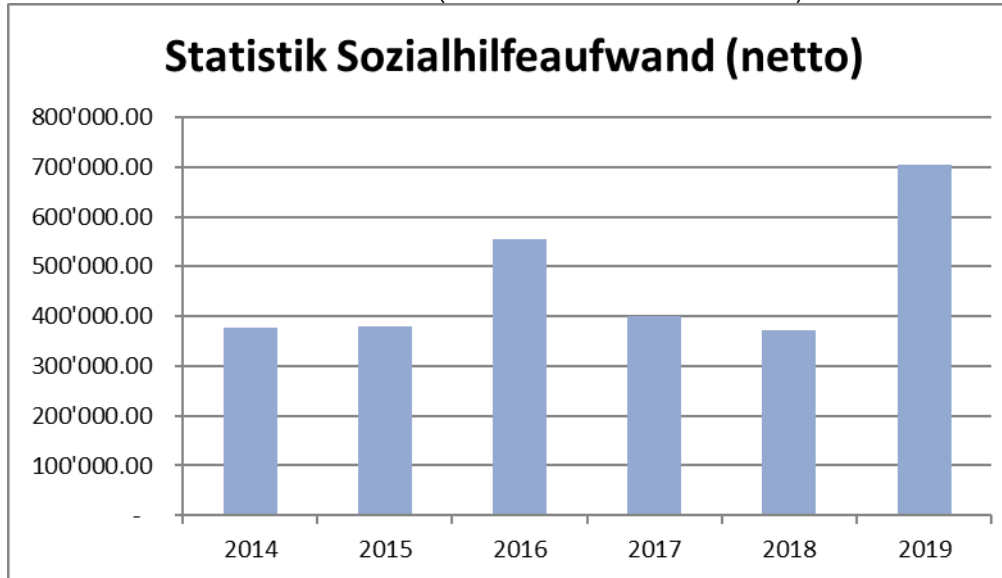
3130.17 Der kantonale Sozialdienst hat die Betreuungskosten für die Asylsuchenden für das vierte Quartal 2018 erst im Frühjahr 2019 abgerechnet.

3637.03/ Aufgrund der rückläufigen Fallzahlen im Asylbereich resultierte eine markante Kostenunterschreitung im Bereich der materiellen Hilfe. Dementsprechend fielen auch die Bundesbeiträge tiefer aus.

4610.00

4260.05 Es konnten wesentlich mehr Rückerstattungen für bezogene materielle Hilfe verbucht werden als angenommen. Der Mehrertrag ist vor allem auf eine IV-Nachzahlung für einen Kunden zurückzuführen.

Die Kosten im Sozialhilfebereich (Funktionen 5720 und 5730) haben sich in den vergangenen Jahren wie folgt entwickelt:



5790 Fürsorge, übriges

3010.00 Die Leiterin Einwohnerdienste arbeitet auch für die Bereiche Gemeindekanzlei und Sozialdienst. Die budgetierten Lohnanteile für diese drei Bereiche entsprechen nicht den tatsächlich Verbuchten. Im Bereich Sozialdienst wird eine Lohnkostenunterschreitung ausgewiesen. Hingegen entstanden im Bereich der Einwohnerdienste eine Lohnkostenüberschreitung.

3132.00 Zur Kontrolle der Qualität im Sozialbereich wurde ein externer Dienstleister mit der Überprüfung des Sozialbereiches beauftragt. Die Kosten für diese Überprüfung beliefen sich auf rund CHF 10'000.00.

3631.00 Die Restkosten für die Sonderschulen, Heime und Werkstätten fielen um rund CHF 32'000.00 tiefer aus als budgetiert. Die Prognose für die Restkosten 2019 stimmte ziemlich genau mit der nun verbuchten Rechnungsabgrenzung überein. Die im Vorjahr verbuchte Rechnungsabgrenzung stellte sich als etwas zu hoch heraus. Daher resultiert eine Budgetunterschreitung.

6 Verkehr und Nachrichtenübermittlung

6130 Kantonsstrassen, übrige

3660.10 In der Anlagebuchhaltung wurde die erste Tranche des Lärmschutzsanierungsprojekts auf den Kantonsstrassen in Betrieb genommen und somit im Jahr 2019 erstmals abgeschrieben. Die Abschreibung für diese Anlage wurde im Rahmen der Budgetierung nicht berücksichtigt.

3661.00 Die kantonale Finanzaufsicht hat darauf hingewiesen, dass Lärmschutzfenster bei privaten Liegenschaften, bzw. die Beiträge an den Kanton für diese Projekte, keinen wirtschaftlichen Nutzen generieren und daher nicht als Vermögen mit mehrjährigem öffentlichem Nutzen betrachtet werden dürfen. Der in Seon bilanzierte Betrag für diese Projekte wurde daher ausserplanmässig abgeschrieben.

6150 Gemeindestrassen

3101.00 Für den Strassenunterhalt wurde deutlich weniger Verbrauchsmaterial eingekauft als budgetiert. Unter anderem hat der milde Winter zu weniger Salz-Einkäufen geführt.

3132.70 Für die Erschliessungsplanung des Gebiets Vorder Zelgli wurde an der Gemeindeversammlung vom 15. Juni 2018 ein Verpflichtungskredit im Betrag von CHF 50'000.00 beschlossen. Da der Kredit die Investitionsgrenze von CHF 75'000.00 nicht erreicht, werden die Ausgaben in der Erfolgsrechnung verbucht. Die Schlussabrechnung für dieses Projekt folgte im Mai 2019. Die Kreditabrechnung wird zu einem späteren Zeitpunkt zusammen mit dem Bauprojekt erstellt.

3141.00 Beim Strassenunterhalt resultierte eine Kostenunterschreitung von rund CHF 52'800.00. Die Unterschreitungen ergaben sich in folgenden Bereichen (gerundete Beträge):

Winterdienst:	CHF	10'800.00
Einlaufschächte leeren:	CHF	3'400.00
Strassen wischen:	CHF	5'700.00
Strassen markieren:	CHF	8'500.00
Strassenborde mähen:	CHF	2'100.00
Belag / Randsteine / Einlaufschächte:	CHF	9'600.00
Flurstrassenunterhalt:	CHF	11'400.00
Oberflächenbehandlungen:	CHF	1'300.00

3141.70 Für die Einführung von Tempo 30 in Wohnquartieren entstanden Ausgaben von CHF 45'278.55. Die Umsetzung hat sich für gewisse Gebiete aufgrund von Einsprachen verzögert. Das Projekt kann voraussichtlich im Jahr 2020 abgeschlossen werden.

6220 Regional- und Agglomerationsverkehr

3660.10 In der Anlagebuchhaltung wurde die erste Tranche der Seetalbahnsanierung in Betrieb genommen und somit im Jahr 2019 erstmals abgeschrieben. Die Abschreibung für diese Anlage wurde im Rahmen der Budgetierung nicht berücksichtigt.

7 Umweltschutz und Raumordnung

7101 Wasserwerk

- 3132.00 Bei der Quellensanierung Aescherfeld wurde festgestellt, dass eine schwierige Geologie vorliegt, was wiederum zu Verzögerungen beim Hydrogeologe geführt hat. Daher wurde im Budget 2020 erneut ein Betrag für dieses Projekt eingestellt.
- 3143.00 Seit 2018 wird das Wasserwerk durch die Technischen Betriebe Seon AG im Auftragsverhältnis betreut. Bei der Budgetierung dieses Kontos wurden die Unterhaltsleistungen der TBS AG rund CHF 25'000.00 höher geschätzt.
- 3192.01 Aufgrund einer höheren Wasserfördermenge musste eine höhere Konzessionsgebühr an den Kanton bezahlt werden.
- 3301.31 Im Jahr 2019 wurde eine Bereinigung der Anlagebuchhaltung vorgenommen. Die Bereinigung wurde gemäss den Weisungen der kantonalen Finanzaufsicht und in Absprache mit dem externen Revisor vorgenommen.
- 4260.03 An der Erstellung des Technischen Konzeptes Seetal (Wasserverbund) hat sich die Gemeinde Boniswil mit CHF 8'000.00 beteiligt.
- 4260.04 Ab dem Konto 4260.04 wurden die Beiträge von Privaten an die Sanierung Gässli/Hargartenstrasse umgebucht, welche im Jahr 2017 fälschlicherweise in der Erfolgsrechnung verbucht wurden.
- 4612.00 Für das TPW Hallenbad konnte der Gemeinde Seengen für das Jahr 2018 ein Nachtrag von rund CHF 5'000.00 in Rechnung gestellt werden. Die Beiträge der Gemeinde Teufenthal für das Grundwasserpumpwerk Bleien (CHF 10'000.00) und der Gemeinde Seengen für das Tiefenpumpwerk Hallenbad (CHF 25'000.00) waren höher als budgetiert.
- 9010.00 Das Wasserwerk schliesst mit einem Ertragsüberschuss von CHF 62'279.27 ab (Vorjahr: CHF 285'046.85). Mit einer Selbstfinanzierung von CHF 333'731.47 konnten die Nettoinvestitionen im Betrag von CHF 213'183.61 selber finanziert und das Nettovermögen auf CHF 133'282.41 erhöht werden.

7201 Abwasserbeseitigung

- 3111.00 Der Schiebereinbau beim Regenklärbecken Giessi wurde nicht realisiert.
- 3132.00 Die Budgetüberschreitung ist auf die zusätzlichen Kosten für das Planungshonorar Zelgli zurückzuführen.
- 3143.00 Seit 2018 wird die Abwasserbeseitigung durch die Technischen Betriebe Seon AG im Auftragsverhältnis betreut. Bei der Budgetierung dieses Kontos wurden die Unterhaltsleistungen der TBS AG etwas höher geschätzt. Zudem konnte ein Schacht mit Ableitung wegen einem Bauvorhaben nicht realisiert werden.
- 9011.00 Die Abwasserbeseitigung schliesst mit einem Aufwandüberschuss von CHF 174'523.88 ab (Vorjahr: CHF 61'468.01). Die negative Selbstfinanzierung von CHF 137'383.98 sowie die Nettoinvestitionen im Betrag von CHF 14'553.06 reduzieren das Nettovermögen auf CHF 3'052'960.42.

7301 Abfallwirtschaft

- 9010.00 Die Abfallwirtschaft schliesst mit einem Ertragsüberschuss von CHF 32'265.12 (Vorjahr: CHF 89'619.16) ab. Mit einer Selbstfinanzierung von CHF 40'344.07 kann das Nettovermögen auf CHF 382'486.82 aufgestockt werden.

7790 Umweltschutz, übriges
3111.00 Die budgetierten Abfalleimer wurden nicht angeschafft.

7900 Raumordnung (allgemein)
3132.00 Im Jahr 2019 entstanden praktisch keine externen Kosten für Fachgutachten im Planungsbereich.

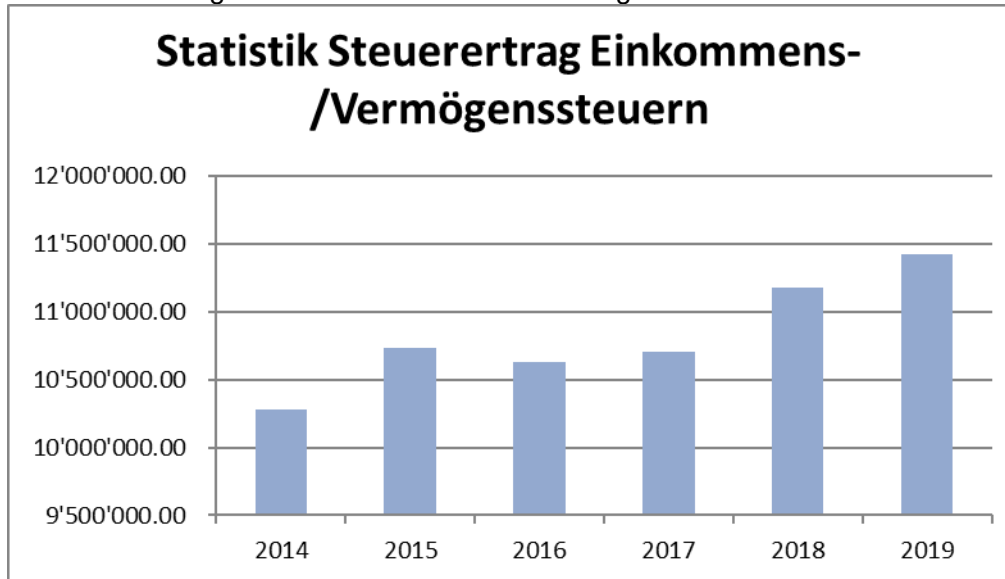
8 Volkswirtschaft

Keine Erläuterungen.

9 Finanzen und Steuern

9100 Allgemeine Gemeindesteuern
3180.00 Per Jahresabschluss wurde ein höherer Anteil des Ausstandes als gefährdet eingestuft. Aus diesem Grund wurde die Wertberichtigung um CHF 29'496.85 erhöht.
3181.00 Die tatsächlichen Forderungsverluste liegen deutlich unter dem Planwert, jedoch rund CHF 10'000.00 über dem Vorjahreswert. Die Ausrichtung der Bezugsmassnahmen auf die Verhinderung von Forderungsverlusten macht sich bezahlt.
400X.00 Der Steuerertrag der Einkommens- und Vermögenssteuern des Rechnungsjahres fiel um CHF 45'874.65 tiefer aus als budgetiert. Gegenüber dem Vorjahr kann jedoch ein Anstieg von CHF 172'755.55 verzeichnet werden. Diese Entwicklung ist sehr erfreulich und trägt künftig zu einer verbesserten Leistungsfähigkeit des steuerfinanzierten Bereichs bei.
400X.10 Der Steuerertrag der Einkommens- und Vermögenssteuern der Vorjahre liegt deutlich über dem Budgetwert (CHF 327'123.90). Aufgrund des aktuellen Veranlagungsstandes kann künftig nicht mit höheren Nachträgen aus den Vorjahren gerechnet werden.

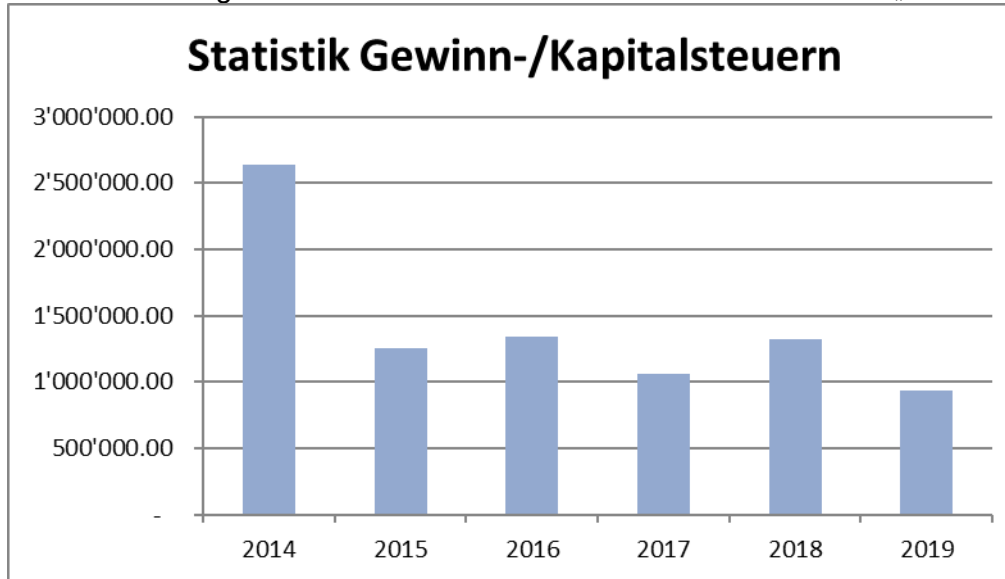
Der Steuerertrag der Einkommens- und Vermögenssteuern hat sich in den letzten Jahren wie folgt entwickelt:



4002.00

Der Quellensteuerertrag liegt deutlich über dem Budget (rund CHF 89'000.00) und deutlich unter dem Vorjahreswert (rund CHF 98'000.00). Bei diesen Erträgen sind gewisse Schwankungen nicht unüblich.

4010.00 Der Steuerertrag der Gewinn- und Kapitalsteuern der juristischen Personen liegt rund CHF 300'000.00 unter dem Budgetwert. Bei diesen Erträgen handelt es sich um den Gemeindeanteil an den „AG-Steuern“.



9101 Sondersteuern

Bei den Sondersteuern (Nach- und Strafsteuern, Erbschafts- und Schenkungssteuern, Grundstückgewinnsteuern und Hundesteuern) wurde das Budget von CHF 309'600.00 mit einem Ertrag von rund CHF 646'000.00 deutlich übertroffen. Das Planen bzw. Abschätzen der Sondersteuererträge ist kaum möglich. Die Erträge variieren jeweils von Jahr zu Jahr sehr stark.

9610 Zinsen

3401.00 Aufgrund des tieferen Nettoinvestitionsvolumens und der besseren Selbstfinanzierung reduzierte sich der Fremdkapitalbedarf und dadurch auch der Zinsaufwand für die Finanzverbindlichkeiten.

4451.00 Für das Geschäftsjahr 2019 der Technischen Betriebe Seon AG wurde eine Dividendenausschüttung von CHF 130'000.00 abgegrenzt. Der Geschäftsabschluss liegt zum Zeitpunkt des Rechnungsabschlusses der Einwohnergemeinde noch nicht vor. Es wird jedoch davon ausgegangen, dass der ursprünglich geplante Abschluss durch die AG erreicht werden kann.

9901 Bauamt

Die allgemeinen Kosten des Bauamtes wie Löhne, Fahrzeugunterhalt und Betriebsmittel werden in der Funktion 9901 „Bauamt“ verbucht. Ende Jahr wurden die Bauamtskosten aufgrund der Produktivstunden der Mitarbeiter auf die verschiedenen Funktionen

verteilt. Der Ausgleich der Funktion findet über die Konten 4612.00 und 4910.02 statt. Der Netto-Aufwand der Funktion Bauamt liegt mit CHF 434'619.97 unter dem Budgetwert (CHF 499'370.00).

3010.00 Aufgrund von personellen Veränderungen beim Bauamt konnte der budgetierte Lohnaufwand markant unterschritten werden.

9950 Neutrale Aufwendungen und Erträge

4512.00 Mit Beschluss vom 29. Oktober 2018 hat der Gemeinderat entschieden, den Marie-Schärer-Gruner-Fonds aufzulösen sei. Die Auflösung erfolgt verteilt über zwei Jahre. Die erste Hälfte des Bestandes wurde der Erfolgsrechnung 2018 gutgeschrieben. Die zweite Hälfte wurde der Erfolgsrechnung 2019 gutgeschrieben.

9990 Abschluss

4895.00 An der Gemeindeversammlung im November 2017 hat der Souverän den Vorschlag des Gemeinderates gestützt, dass ab 2019 der Entnahmebetrag aus der Aufwertungsreserve jährlich um CHF 108'670.00 gekürzt wird. Im Jahr 2019 wurde ein Betrag von CHF 760'702.00 entnommen. Die Entnahmen für die künftigen Jahre präsentieren sich wie folgt:

2020 CHF 652'030.00

2021 CHF 543'359.00

2022 CHF 434'687.00

2023 CHF 326'015.00

2024 CHF 217'343.00

2025 CHF 108'762.00

2026 CHF 0.00

9000.00 Die Einwohnergemeinde Seon schliesst mit einem Ertragsüberschuss von CHF 758'559.39 ab. Unter Berücksichtigung der Abschreibungen und der Entnahme aus der Aufwertungsreserve, sowie den Entnahmen und Einlagen in Fonds, resultiert eine Selbstfinanzierung von CHF 1'800'309.76.

c) Investitionsrechnung

Die budgetierten Nettoinvestitionen der Einwohnergemeinde (inkl. allen Spezialfinanzierungen) beliefen sich auf CHF 9'429'000.00. Die nun verbuchten Nettoinvestitionen belaufen sich auf CHF 6'711'509.49.

0290 Verwaltungsliegenschaften, übriges

5040.01 Im Jahr 2019 bot sich der Gemeinde die Gelegenheit, die Liegenschaft Friedhofweg 8 zu erwerben.

1610 Militärische Verteidigung

5040.00 Die elektronische Trefferanzeige der Schiessanlage Gündelmoos konnte planmässig erneuert werden.

2170 Schulliegenschaften

5290.03 Für den Neubau des Kindergartens Schönbühl wurden Projektierungsausgaben verbucht. Die Ausgaben wurden nicht budgetiert, da der Verpflichtungskredit erst im Jahr 2019 beschlossen wurde.

5290.04 Für die Sanierung des Schulhauses Hertimatt 1 wurden Projektierungsausgaben verbucht. Die Ausgaben wurden nicht budgetiert, da der Verpflichtungskredit erst im Jahr 2019 beschlossen wurde.

3411 Hallenbad

5040.01 Die Sanierung des Hallenbades konnte gemäss dem Terminplan im Jahr 2019 umgesetzt werden. Das Bad wurde Anfang 2020 wiedereröffnet. Im Jahr 2019 entstanden Sanierungskosten von CHF 6'008'555.32. Im Jahr 2020 wird mit Restzahlungen im Betrag von rund CHF 1.4 Millionen gerechnet.

6130 Kantonsstrassen

Für die Kantonsstrassen wurden Investitionsausgaben von CHF 1'794'000.00 budgetiert. Die Projekte „Linksabbieger K375“, „Lärmschutzmassnahmen (Anteil Zirtal)“ und „Ausbau Seetalstrasse Nord“ sollten im Jahr 2019 in die Umsetzungsphase gelangen. Alle drei Projekte haben zeitliche Verzögerungen erfahren. Daher belaufen sich die verbuchten Nettoinvestitionen für den Kantonsstrassenbereich auf „lediglich“ CHF 32'486.25.

6150 Gemeindestrassen

5010.17 Die Sanierung des Bachweges hat sich zeitlich verzögert. Das Projekt konnte erst kurz vor Jahresende gestartet werden. Der Hauptteil der Kosten wird im Jahr 2020 anfallen.

6220 Regionalverkehr

Die im Jahr 2019 verbuchten Ausgaben für die Investitionen in den Regionalverkehr fielen deutlich tiefer aus als erwartet. Der Lead für diese Projekte liegt beim Kanton und kann durch die Gemeinde nur bedingt beeinflusst werden.

- 7101 Wasserwerk**
 Beim Wasserwerk machen sich die diversen Verzögerungen im Strassenbaubereich ebenfalls bemerkbar. Die Ausgaben für den „Linksabbieger K375“ und die „Sanierung Bachweg“ fallen voraussichtlich im Jahr 2020 an.
- 7201 Abwasserbeseitigung**
 5030.14 Auch bei der Abwasserbeseitigung machen sich die Verzögerungen im Strassenbaubereich bemerkbar. Die Ausgaben für den „Linksabbieger K375“ fallen voraussichtlich im Jahr 2020 an.
 5030.15 Ebenfalls verzögert wird das Projekt Hochwasserentlastung HE01 Mühleweg umgesetzt.
- 8710 Elektrizität (allgemein)**
 6440.00 Ende 2019 haben die Technischen Betriebe Seon AG eine Tranche im Betrag von CHF 500'000.00 des Aktionärsdarlehens zurückbezahlt.

d) Bilanz

- 100 Die flüssigen Mittel haben gegenüber dem Vorjahr um rund CHF 3'000'000.00 abgenommen. Dies ist vor allem auf die getätigten Investitionen zurückzuführen.
- 1012 Die Steuerforderungen haben um rund CHF 400'000.00 zugenommen. Die Umsetzung der kantonalen Weisung, wonach bei provisorischen Forderungen das Bezugsverfahren etwas zurückhaltender auszuführen sei, hat dazu beigetragen. Der markante Anstieg muss genau beobachtet und allenfalls Massnahmen ergriffen werden. Die Wertberichtigung auf den Steuerforderungen wurde bereits per Abschluss 2019 erhöht.

Der Steuerausstand (Brutto) in Prozent des Sollbetrages des aktuellen Rechnungsjahres hat sich wie folgt entwickelt:

	Wert 2019	Wert 2018	Wert 2017	Wert 2016
Gemeinde Seon	13.70 %	12.19 %	11.59 %	11.88 %
kantonaler Durchschnitt	14.00 %	14.65 %	14.70 %	14.92 %
Gemeinden zwischen 5'000 und 6'000 Einwohner	14.35 %	14.18 %	14.12 %	16.81 %
Bezirk Lenzburg	14.54 %	14.62 %	14.80 %	15.25 %
Tiefster Wert einer Gemeinde	2.50 %	4.89 %	6.33 %	4.15 %

	2019	2018	2017	2016
Ausstand per Jahresende	CHF 2'456'892.75	CHF 2'185'510.76	CHF 1'866'573.55	CHF 2'054'543.81
./. Habensaldi	CHF -908'577.57	CHF -747'079.17	CHF -773'057.32	CHF -634'207.42
Ausstand Steuern (brutto)	CHF 3'365'470.32	CHF 2'932'589.93	CHF 2'639'630.87	CHF 2'688'751.23
davon provisorische Rechnungen	CHF 2'039'973.02	CHF 1'625'746.63	CHF 1'504'100.29	CHF 1'501'988.30
davon definitive Rechnungen	CHF 1'325'497.30	CHF 1'306'843.30	CHF 1'135'530.58	CHF 1'186'762.93
Ausstand definitive Rechnungen	CHF 1'325'497.30	CHF 1'306'843.30	CHF 1'135'530.58	CHF 1'186'762.93
davon nicht in Verzug	CHF 512'921.25	CHF 436'643.80	CHF 451'097.15	CHF 422'382.75
davon in Verzug	CHF 812'576.05	CHF 870'199.50	CHF 684'433.43	CHF 764'380.18
definitive Rechnungen in Verzug	CHF 812'576.05	CHF 870'199.50	CHF 684'433.43	CHF 764'380.18
davon noch nicht gemahnt	CHF 381'873.10	CHF 479'484.95	CHF 194'775.05	CHF 194'231.40
davon gemahnt	CHF 68'217.95	CHF 88'892.45	CHF 45'510.35	CHF 65'063.60
davon betrieben	CHF 292'018.00	CHF 236'764.95	CHF 442'274.53	CHF 484'474.88
davon mit Rechtsmittel	CHF 70'467.00	CHF 65'057.15	CHF 1'873.50	CHF 20'610.30
Ausstand Gemeindesteuern	CHF 1'146'378.25	CHF 1'023'581.76	CHF 832'139.75	CHF 967'836.91

- 10160.02 Mit dem Entscheid, dass die Asylsuchenden wieder direkt durch die Gemeinde betreut werden, konnte der Vorschuss an den kantonalen Sozialdienst aufgehoben bzw. zurückbezahlt werden. Neu wird in diesem Konto der Münzstock der Asylbewerberbetreuerin ausgewiesen.
- 10192.80 Aufgrund der hohen Investition in das Hallenbad bestand Ende 2019 ein höheres Guthaben gegenüber der eidgenössischen Steuerverwaltung für bezahlte Vorsteuern.
- 20000 Die Verbindlichkeiten weisen Ende Jahr 2019 einen markant höheren Bestand als per Vorjahresabschluss aus. Hauptgrund dafür sind hohe offene Rechnungen für das Hallenbadsanierungsprojekt per Jahresabschluss.
- 20010.21 Die Kontokorrentschuld gegenüber der Ortsbürgergemeinde erhöhte sich und beträgt Ende 2019 neu CHF 2'649'259.87. Der Bestand Anfang 2019 wurde mit 1.5 % verzinst.
- 20020 Aufgrund des höheren Steuerausstandes erhöhen sich auch die Verpflichtungen aus den allgemeinen Gemeindesteuern. Diese Position beinhaltet die Guthaben der weiteren Steuerhoheiten gegenüber der Gemeinde. Zudem erhöhten sich auch die Überzahlungen.

- 20030.03 Ein Steuerpflichtiger hat im Rahmen einer Selbstanzeige im Jahr 2019 eine Sofortzahlung an die Gemeinde im Betrag von CHF 370'000.00 geleistet. Mit dieser Zahlung soll der Fristenlauf der Verzugszinsen gestoppt werden. Die Prüfung der Selbstanzeige konnte durch das kantonale Steueramt noch nicht abgeschlossen werden.
- 20140.01 Das Darlehen der Luzerner Pensionskasse (Konto 20640.05) wurde im Juni 2019 verlängert. Das neue Darlehen mit einer Laufzeit von drei Jahren und einem Zinssatz von 0.0 % wird im Konto 20640.07 ausgewiesen. Ein Darlehen der AXA Winterthur (Konto 20640.03) muss im Mai 2020 zurückbezahlt werden. Da die Restlaufzeit kürzer als ein Jahr ist, wird der Darlehensbetrag in das Konto 20140.01 umgebucht.
- 20890 Für die zu erwartenden Kosten 2019 im Zusammenhang mit der Finanzierung von nicht bezahlten Krankenkassenprämien und Kostenbeteiligungen wurde eine Rückstellung im Betrag von CHF 155'496.60 gebildet. Für den Geldabfluss im Jahr 2019 wurde ein Teil der Rückstellung (CHF 23'230.00) aus dem Vorjahr aufgelöst. Für die kommenden Jahre wird mit einem Geldabfluss im Rahmen der per Ende Jahr bestehenden Rückstellung gerechnet.
- 29005.01/
29007.01 Der Vorschuss des Hallenbades wird neu im Konto 29005.01 ausgewiesen. Bisher war der Vorschuss im Konto 29007.01 bilanziert. Mit der Umbuchung soll eine Angleichung der Folgenummer „5“ vollzogen werden.
- 29110.01 Mit Beschluss vom 29. Oktober 2018 hat der Gemeinderat entschieden, dass der Marie-Schärer-Gruner-Fonds aufzulösen sei. Die Auflösung erfolgte verteilt über zwei Jahre. Die erste Hälfte des Bestandes wurde der Erfolgsrechnung 2018 gutgeschrieben. Die zweite Hälfte wurde der Erfolgsrechnung 2019 gutgeschrieben.
- 29900 Der Ertragsüberschuss der Rechnung 2019 wurde dem Jahresergebnis zugewiesen. Anfang 2020 wird dieses in die kumulierten Ergebnisse der Vorjahre umgebucht.

e) Geldflussrechnung

Die Geldflussrechnung zeigt die Veränderung der flüssigen Mittel aufgeteilt in 3 Geldflüsse (operative Tätigkeit, Investitionstätigkeit und Finanzierungstätigkeit). Dabei wird der Geldfluss aus Investitionstätigkeit, im Gegensatz zur Privatwirtschaft, nochmals unterteilt in den Bereich „Geldfluss aus Investitionstätigkeit ins Verwaltungsvermögen“ und in den Bereich „Geldfluss aus Anlagentätigkeit ins Finanzvermögen“. Die Geldflüsse des steuerfinanzierten Haushalts („Einwohnergemeinde allg. Haushalt“) und die Geldflüsse der gebührenfinanzierten Spezialfinanzierungen werden seit 2016 separat dargestellt („Gemeindebetriebe“: Wasserwerk, Abwasserbeseitigung, Abfallwirtschaft, Elektrizitätswerk, Hallenbad und Nahwärmeverbund Hallenbad und Oberdorf).

Der Geldfluss aus operativer Tätigkeit (nur steuerfinanzierter Haushalt) zeigt die eigentliche „Stärke“ der Gemeinde. Es handelt sich damit um die wichtigste Zahl in der Geldflussrechnung. Diese ergibt sich aus den Einzahlungen und Auszahlungen der Geschäftstätigkeit. Der operative

Geldfluss (Cashflow) soll mittelfristig den Geldabfluss für die Investitionstätigkeit decken. Jährliche Schwankungen müssen im Wesentlichen durch Aufnahme oder Rückzahlung von Finanzverbindlichkeiten (Geldfluss aus Finanzierungstätigkeit) ausgeglichen werden.

Die Geldflussrechnung 2019 der Einwohnergemeinde Seon weist nach, wie der Geldabfluss an flüssigen Mitteln von total CHF 3'006'455.35 (Vorjahr Geldabfluss: CHF 1'802'214.61) zustande gekommen ist.

Aus den selbst erarbeiteten Mitteln der Einwohnergemeinde ohne Spezialfinanzierungen (Geldfluss operativ) von CHF 2'492'178.20 (Vorjahr: CHF 2'184'478.12) konnte der Geldabfluss aus Investitionstätigkeit ins Verwaltungsvermögen und aus Anlagentätigkeit ins Finanzvermögen von total CHF 528'012.15 gedeckt werden (Vorjahr Geldabfluss CHF 16'460'925.76). Es verbleibt ein Überschuss von CHF 1'964'166.05 (Vorjahr Fehlbetrag: CHF 14'276'447.64).

Im Jahr 2019 haben die gebührenfinanzierten Spezialfinanzierungen aus operativer Tätigkeit einen Geldzufluss von insgesamt CHF 6'468.96 erzielt (Vorjahr: CHF 1'427'312.09). Im Vorjahr war der Geldfluss der Spezialfinanzierungen Elektrizitätswerk, Nahwärmeverbund Hallenbad und Nahwärmeverbund Oberdorf noch berücksichtigt. Die Spezialfinanzierungen verzeichneten im Bereich der Investitionstätigkeit einen Geldabfluss von CHF 4'987'515.13 (Vorjahr Geldzufluss CHF 13'791'783.10). Der Geldabfluss im Jahr 2019 ist vor allem auf die Ausgaben für die Sanierung des Hallenbades zurückzuführen. Der massive Geldzufluss im Vorjahr ist auf die Übertragung der Sachanlagen an die Technischen Betriebe Seon AG zurückzuführen. Insgesamt ergibt sich somit im gebührenfinanzierten Bereich eine Unterdeckung von CHF 4'981'046.17 (Vorjahr Überdeckung: CHF 15'219'095.19).

Der vorstehend erwähnte Überschuss des steuerfinanzierten Haushaltes von CHF 1'964'166.05 und der Fehlbetrag der gebührenfinanzierten Spezialfinanzierung von CHF 4'981'046.17 ergibt eine Unterdeckung für die gesamte Einwohnergemeinde Seon von CHF 3'016'880.12 (Vorjahr Überdeckung: CHF 942'647.55).

Der Geldfluss aus Finanzierungstätigkeit zeigt einen Geldzufluss von CHF 10'424.77 (Vorjahr Geldabfluss CHF 2'744'862.16). Da sich im vergangenen Jahr der Bestand der Finanzverbindlichkeiten nicht verändert hat, resultiert hier praktisch kein Geldfluss.

Zusammenfassend kann gesagt werden, dass die Unterdeckung von CHF 3'016'880.12 und der Geldzufluss aus Finanzierungstätigkeit von CHF 10'424.77 den Bestand der flüssigen Mittel im Berichtsjahr um CHF 3'006'455.35 auf CHF 4'260'574.08 reduziert hat.

Ergebnis - Einwohnergemeinde ohne Spezialfinanzierung

Rechnung / 5.3.2020

1.1.2019 - 31.12.2019

Einwohnergemeinde

Erfolgs- und Finanzierungsausweis		Rechnung 2019	Budget 2019	Rechnung 2018
ERFOLGSRECHNUNG				
Betrieblicher Aufwand				
30	Personalaufwand	4'013'755.00	4'246'035.00	3'848'845.05
31	Sach- und übriger Betriebsaufwand	3'119'236.33	3'567'750.00	3'217'540.47
33	Abschreibungen Verwaltungsvermögen	1'439'506.70	1'465'100.00	1'407'007.50
35	Einlagen in Fonds und Spezialfinanzierungen	0.00	0.00	0.00
36	Transferaufwand	10'841'654.61	9'701'355.00	10'196'315.56
37	Durchlaufende Beiträge	0.00	0.00	0.00
	Total Betrieblicher Aufwand	19'414'152.64	18'980'240.00	18'669'708.58
Betrieblicher Ertrag				
40	Fiskalertrag	13'419'845.60	13'017'200.00	13'249'534.25
41	Regalien und Konzessionen	135'693.05	140'000.00	132'866.45
42	Entgelte	1'887'053.89	1'365'960.00	1'826'920.75
43	Verschiedene Erträge	-1'524.00	0.00	18'684.00
45	Entnahmen aus Fonds und Spezialfinanzierungen	265'281.58	47'500.00	261'260.68
46	Transferertrag	3'458'166.04	3'365'400.00	3'378'757.57
47	Durchlaufende Beiträge	0.00	0.00	0.00
	Total Betrieblicher Ertrag	19'164'516.16	17'936'060.00	18'868'023.70
	Ergebnis aus betrieblicher Tätigkeit	-249'636.48	-1'044'180.00	198'315.12
34	Finanzaufwand	282'568.40	310'300.00	293'480.08
44	Finanzertrag	530'062.27	514'830.00	4'738'737.38
	Ergebnis aus Finanzierung	247'493.87	204'530.00	4'445'257.30
	Operatives Ergebnis	-2'142.61	-839'650.00	4'643'572.42
38	Ausserordentlicher Aufwand	0.00	0.00	0.00
48	Ausserordentlicher Ertrag	760'702.00	760'700.00	15'280'832.65
	Ausserordentliches Ergebnis	760'702.00	760'700.00	15'280'832.65
	Gesamtergebnis Erfolgsrechnung	758'559.39	-78'950.00	19'924'405.07
	(+ = Ertragsüberschuss / - = Aufwandüberschuss)			

Ergebnis - Einwohnergemeinde ohne Spezialfinanzierung

Rechnung / 5.3.2020

1.1.2019 - 31.12.2019

Einwohnergemeinde

Erfolgs- und Finanzierungsausweis		Rechnung 2019	Budget 2019	Rechnung 2018
INVESTITIONSRECHNUNG				
Investitionsausgaben				
50	Sachanlagen	884'786.50	856'000.00	488'282.30
51	Investitionen auf Rechnung Dritter	0.00	0.00	0.00
52	Immaterielle Anlagen	149'897.10	20'000.00	38'102.35
54	Darlehen	0.00	0.00	5'000'000.00
55	Beteiligungen und Grundkapitalien	0.00	0.00	16'156'185.16
56	Investitionsbeiträge	27'683.90	1'794'000.00	166'000.00
58	Ausserordentliche Investitionen	0.00	0.00	0.00
	Total Investitionsausgaben	1'062'367.50	2'670'000.00	21'848'569.81
Investitionseinnahmen				
60	Abgang von Sachanlagen	2'150.00	0.00	626'959.00
61	Rückerstattung Investitionen auf Rechnung Dritter	0.00	0.00	0.00
62	Abgang von immateriellen Anlagen	0.00	0.00	0.00
63	Investitionsbeiträge	0.00	0.00	250'956.60
64	Rückzahlung von Darlehen	500'000.00	0.00	500'000.00
65	Abgang von Beteiligungen, Grundkapitalien	0.00	0.00	0.00
66	Rückzahlung von Investitionsbeiträgen	0.00	0.00	0.00
68	Ausserordentliche Investitionseinnahmen	0.00	0.00	0.00
	Total Investitionseinnahmen	502'150.00	0.00	1'377'915.60
	Ergebnis Investitionsrechnung	-560'217.50	-2'670'000.00	-20'470'654.21
	Selbstfinanzierung	1'800'309.76	778'900.00	20'860'543.39
	Finanzierungsergebnis	1'240'092.26	-1'891'100.00	389'889.18
	(+ = Finanzierungsüberschuss / - = Finanzierungsfehlbetrag)			

Ergebnis - Wasserwerk

Rechnung / 5.3.2020

1.1.2019 - 31.12.2019

Einwohnergemeinde

Erfolgs- und Finanzierungsausweis		Rechnung 2019	Budget 2019	Rechnung 2018
ERFOLGSRECHNUNG				
Betrieblicher Aufwand				
30	Personalaufwand	0.00	0.00	0.00
31	Sach- und übriger Betriebsaufwand	798'282.42	875'700.00	692'011.06
33	Abschreibungen Verwaltungsvermögen	298'726.50	265'900.00	254'918.45
35	Einlagen in Fonds und Spezialfinanzierungen	0.00	0.00	0.00
36	Transferaufwand	14'682.50	15'470.00	16'163.49
37	Durchlaufende Beiträge	0.00	0.00	0.00
	Total Betrieblicher Aufwand	1'111'691.42	1'157'070.00	963'093.00
Betrieblicher Ertrag				
40	Fiskalertrag	0.00	0.00	0.00
41	Regalien und Konzessionen	0.00	0.00	0.00
42	Entgelte	898'264.44	883'400.00	938'091.40
43	Verschiedene Erträge	-2'909.55	0.00	58'449.85
45	Entnahmen aus Fonds und Spezialfinanzierungen	0.00	0.00	0.00
46	Transferertrag	278'424.80	240'400.00	255'514.15
47	Durchlaufende Beiträge	0.00	0.00	0.00
	Total Betrieblicher Ertrag	1'173'779.69	1'123'800.00	1'252'055.40
	Ergebnis aus betrieblicher Tätigkeit	62'088.27	-33'270.00	288'962.40
Ergebnis aus Finanzierung				
34	Finanzaufwand	0.00	6'600.00	3'915.55
44	Finanzertrag	191.00	0.00	0.00
	Ergebnis aus Finanzierung	191.00	-6'600.00	-3'915.55
	Operatives Ergebnis	62'279.27	-39'870.00	285'046.85
38	Ausserordentlicher Aufwand	0.00	0.00	0.00
48	Ausserordentlicher Ertrag	0.00	0.00	0.00
	Ausserordentliches Ergebnis	0.00	0.00	0.00
	Gesamtergebnis Erfolgsrechnung	62'279.27	-39'870.00	285'046.85
	(+ = Ertragsüberschuss / - = Aufwandüberschuss)			

Ergebnis - Wasserwerk

Rechnung / 5.3.2020

1.1.2019 - 31.12.2019

Einwohnergemeinde

Erfolgs- und Finanzierungsausweis		Rechnung 2019	Budget 2019	Rechnung 2018
INVESTITIONSRECHNUNG				
Investitionsausgaben				
50	Sachanlagen	233'794.86	652'000.00	431'915.86
51	Investitionen auf Rechnung Dritter	0.00	0.00	0.00
52	Immaterielle Anlagen	0.00	0.00	0.00
54	Darlehen	0.00	0.00	0.00
55	Beteiligungen und Grundkapitalien	0.00	0.00	0.00
56	Investitionsbeiträge	0.00	0.00	0.00
58	Ausserordentliche Investitionen	0.00	0.00	0.00
	Total Investitionsausgaben	233'794.86	652'000.00	431'915.86
Investitionseinnahmen				
60	Abgang von Sachanlagen	0.00	0.00	82'942.30
61	Rückerstattung Investitionen auf Rechnung Dritter	0.00	0.00	0.00
62	Abgang von immateriellen Anlagen	0.00	0.00	0.00
63	Investitionsbeiträge	20'611.25	60'000.00	107'466.10
64	Rückzahlung von Darlehen	0.00	0.00	0.00
65	Abgang von Beteiligungen, Grundkapitalien	0.00	0.00	0.00
66	Rückzahlung von Investitionsbeiträgen	0.00	0.00	0.00
68	Ausserordentliche Investitionseinnahmen	0.00	0.00	0.00
	Total Investitionseinnahmen	20'611.25	60'000.00	190'408.40
	Ergebnis Investitionsrechnung	-213'183.61	-592'000.00	-241'507.46
	Selbstfinanzierung	333'731.47	204'230.00	515'279.70
	Finanzierungsergebnis	120'547.86	-387'770.00	273'772.24
	(+ = Finanzierungsüberschuss / - = Finanzierungsfehlbetrag)			
BILANZ				
	Nettovermögen/Nettoschuld per 01.01.	12'734.55		-261'037.69
	Nettovermögen/Nettoschuld per 31.12.	133'282.41		12'734.55
	(+ = Nettovermögen / - = Nettoschuld)			
	Veränderung = Finanzierungsergebnis	120'547.86		273'772.24

Ergebnis - Abwasserbeseitigung

Rechnung / 5.3.2020

1.1.2019 - 31.12.2019

Einwohnergemeinde

Erfolgs- und Finanzierungsausweis		Rechnung 2019	Budget 2019	Rechnung 2018
ERFOLGSRECHNUNG				
Betrieblicher Aufwand				
30	Personalaufwand	0.00	0.00	0.00
31	Sach- und übriger Betriebsaufwand	196'089.74	311'900.00	194'980.12
33	Abschreibungen Verwaltungsvermögen	164'768.85	171'700.00	114'490.05
35	Einlagen in Fonds und Spezialfinanzierungen	0.00	0.00	0.00
36	Transferaufwand	320'127.10	335'140.00	313'762.97
37	Durchlaufende Beiträge	0.00	0.00	0.00
	Total Betrieblicher Aufwand	680'985.69	818'740.00	623'233.14
Betrieblicher Ertrag				
40	Fiskalertrag	0.00	0.00	0.00
41	Regalien und Konzessionen	0.00	0.00	0.00
42	Entgelte	328'269.41	318'000.00	343'423.93
43	Verschiedene Erträge	2'490.00	0.00	42'230.00
45	Entnahmen aus Fonds und Spezialfinanzierungen	0.00	0.00	0.00
46	Transferertrag	127'628.95	100'000.00	115'013.55
47	Durchlaufende Beiträge	0.00	0.00	0.00
	Total Betrieblicher Ertrag	458'388.36	418'000.00	500'667.48
	Ergebnis aus betrieblicher Tätigkeit	-222'597.33	-400'740.00	-122'565.66
Ergebnis aus Finanzierung				
34	Finanzaufwand	0.00	0.00	0.00
44	Finanzertrag	48'073.45	49'400.00	61'097.65
	Ergebnis aus Finanzierung	48'073.45	49'400.00	61'097.65
	Operatives Ergebnis	-174'523.88	-351'340.00	-61'468.01
38	Ausserordentlicher Aufwand	0.00	0.00	0.00
48	Ausserordentlicher Ertrag	0.00	0.00	0.00
	Ausserordentliches Ergebnis	0.00	0.00	0.00
	Gesamtergebnis Erfolgsrechnung	-174'523.88	-351'340.00	-61'468.01
	(+ = Ertragsüberschuss / - = Aufwandüberschuss)			

Ergebnis - Abwasserbeseitigung

Rechnung / 5.3.2020

1.1.2019 - 31.12.2019

Einwohnergemeinde

Erfolgs- und Finanzierungsausweis		Rechnung 2019	Budget 2019	Rechnung 2018
INVESTITIONSRECHNUNG				
Investitionsausgaben				
50	Sachanlagen	382'639.76	617'000.00	1'058'596.84
51	Investitionen auf Rechnung Dritter	0.00	0.00	0.00
52	Immaterielle Anlagen	0.00	0.00	0.00
54	Darlehen	0.00	0.00	0.00
55	Beteiligungen und Grundkapitalien	0.00	0.00	0.00
56	Investitionsbeiträge	0.00	0.00	0.00
58	Ausserordentliche Investitionen	0.00	0.00	0.00
	Total Investitionsausgaben	382'639.76	617'000.00	1'058'596.84
Investitionseinnahmen				
60	Abgang von Sachanlagen	0.00	0.00	0.00
61	Rückerstattung Investitionen auf Rechnung Dritter	0.00	0.00	0.00
62	Abgang von immateriellen Anlagen	0.00	0.00	0.00
63	Investitionsbeiträge	368'086.70	450'000.00	252'308.55
64	Rückzahlung von Darlehen	0.00	0.00	0.00
65	Abgang von Beteiligungen, Grundkapitalien	0.00	0.00	0.00
66	Rückzahlung von Investitionsbeiträgen	0.00	0.00	0.00
68	Ausserordentliche Investitionseinnahmen	0.00	0.00	0.00
	Total Investitionseinnahmen	368'086.70	450'000.00	252'308.55
	Ergebnis Investitionsrechnung	-14'553.06	-167'000.00	-806'288.29
	Selbstfinanzierung	-137'383.98	-279'640.00	-61'991.51
	Finanzierungsergebnis	-151'937.04	-446'640.00	-868'279.80
	(+ = Finanzierungsüberschuss / - = Finanzierungsfehlbetrag)			
BILANZ				
	Nettovermögen/Nettoschuld per 01.01.	3'204'897.46		4'073'177.26
	Nettovermögen/Nettoschuld per 31.12.	3'052'960.42		3'204'897.46
	(+ = Nettovermögen / - = Nettoschuld)			
	Veränderung = Finanzierungsergebnis	-151'937.04		-868'279.80

Ergebnis - Abfallwirtschaft

Rechnung / 5.3.2020

1.1.2019 - 31.12.2019

Einwohnergemeinde

Erfolgs- und Finanzierungsausweis		Rechnung 2019	Budget 2019	Rechnung 2018
ERFOLGSRECHNUNG				
Betrieblicher Aufwand				
30	Personalaufwand	0.00	0.00	0.00
31	Sach- und übriger Betriebsaufwand	359'286.52	372'250.00	347'652.21
33	Abschreibungen Verwaltungsvermögen	8'078.95	8'100.00	8'078.95
35	Einlagen in Fonds und Spezialfinanzierungen	0.00	0.00	0.00
36	Transferaufwand	51'428.70	38'220.00	60'528.60
37	Durchlaufende Beiträge	0.00	0.00	0.00
	Total Betrieblicher Aufwand	418'794.17	418'570.00	416'259.76
Betrieblicher Ertrag				
40	Fiskalertrag	0.00	0.00	0.00
41	Regalien und Konzessionen	0.00	0.00	0.00
42	Entgelte	445'927.14	421'100.00	502'212.27
43	Verschiedene Erträge	0.00	0.00	0.00
45	Entnahmen aus Fonds und Spezialfinanzierungen	0.00	0.00	0.00
46	Transferertrag	0.00	0.00	0.00
47	Durchlaufende Beiträge	0.00	0.00	0.00
	Total Betrieblicher Ertrag	445'927.14	421'100.00	502'212.27
	Ergebnis aus betrieblicher Tätigkeit	27'132.97	2'530.00	85'952.51
34	Finanzaufwand	0.00	0.00	0.00
44	Finanzertrag	5'132.15	4'400.00	3'666.65
	Ergebnis aus Finanzierung	5'132.15	4'400.00	3'666.65
	Operatives Ergebnis	32'265.12	6'930.00	89'619.16
38	Ausserordentlicher Aufwand	0.00	0.00	0.00
48	Ausserordentlicher Ertrag	0.00	0.00	0.00
	Ausserordentliches Ergebnis	0.00	0.00	0.00
	Gesamtergebnis Erfolgsrechnung	32'265.12	6'930.00	89'619.16
	(+ = Ertragsüberschuss / - = Aufwandüberschuss)			

Ergebnis - Abfallwirtschaft

Rechnung / 5.3.2020

1.1.2019 - 31.12.2019

Einwohnergemeinde

Erfolgs- und Finanzierungsausweis		Rechnung 2019	Budget 2019	Rechnung 2018
INVESTITIONSRECHNUNG				
Investitionsausgaben				
50	Sachanlagen	0.00	0.00	0.00
51	Investitionen auf Rechnung Dritter	0.00	0.00	0.00
52	Immaterielle Anlagen	0.00	0.00	0.00
54	Darlehen	0.00	0.00	0.00
55	Beteiligungen und Grundkapitalien	0.00	0.00	0.00
56	Investitionsbeiträge	0.00	0.00	0.00
58	Ausserordentliche Investitionen	0.00	0.00	0.00
	Total Investitionsausgaben	0.00	0.00	0.00
Investitionseinnahmen				
60	Abgang von Sachanlagen	0.00	0.00	0.00
61	Rückerstattung Investitionen auf Rechnung Dritter	0.00	0.00	0.00
62	Abgang von immateriellen Anlagen	0.00	0.00	0.00
63	Investitionsbeiträge	0.00	0.00	0.00
64	Rückzahlung von Darlehen	0.00	0.00	0.00
65	Abgang von Beteiligungen, Grundkapitalien	0.00	0.00	0.00
66	Rückzahlung von Investitionsbeiträgen	0.00	0.00	0.00
68	Ausserordentliche Investitionseinnahmen	0.00	0.00	0.00
	Total Investitionseinnahmen	0.00	0.00	0.00
	Ergebnis Investitionsrechnung	0.00	0.00	0.00
	Selbstfinanzierung	40'344.07	15'030.00	97'698.11
	Finanzierungsergebnis	40'344.07	15'030.00	97'698.11
	(+ = Finanzierungsüberschuss / - = Finanzierungsfehlbetrag)			
BILANZ				
	Nettovermögen/Nettoschuld per 01.01.	342'142.75		244'444.64
	Nettovermögen/Nettoschuld per 31.12.	382'486.82		342'142.75
	(+ = Nettovermögen / - = Nettoschuld)			
	Veränderung = Finanzierungsergebnis	40'344.07		97'698.11

Ergebnis - Hallenbad

Rechnung / 5.3.2020

1.1.2019 - 31.12.2019

Einwohnergemeinde

Erfolgs- und Finanzierungsausweis		Rechnung 2019	Budget 2019	Rechnung 2018
ERFOLGSRECHNUNG				
Betrieblicher Aufwand				
30	Personalaufwand	341'834.65	292'640.00	418'019.97
31	Sach- und übriger Betriebsaufwand	141'617.96	143'300.00	338'851.85
33	Abschreibungen Verwaltungsvermögen	143'641.40	146'050.00	146'044.20
35	Einlagen in Fonds und Spezialfinanzierungen	0.00	0.00	0.00
36	Transferaufwand	58'689.00	35'810.00	35'331.23
37	Durchlaufende Beiträge	0.00	0.00	0.00
	Total Betrieblicher Aufwand	685'783.01	617'800.00	938'247.25
Betrieblicher Ertrag				
40	Fiskalertrag	0.00	0.00	0.00
41	Regalien und Konzessionen	0.00	0.00	0.00
42	Entgelte	191'943.95	278'180.00	557'781.60
43	Verschiedene Erträge	0.00	0.00	0.00
45	Entnahmen aus Fonds und Spezialfinanzierungen	0.00	0.00	0.00
46	Transferertrag	297'130.55	281'350.00	310'467.55
47	Durchlaufende Beiträge	0.00	0.00	0.00
	Total Betrieblicher Ertrag	489'074.50	559'530.00	868'249.15
	Ergebnis aus betrieblicher Tätigkeit	-196'708.51	-58'270.00	-69'998.10
34	Finanzaufwand	56'520.60	57'300.00	55'993.35
44	Finanzertrag	47'928.30	49'650.00	83'869.85
	Ergebnis aus Finanzierung	-8'592.30	-7'650.00	27'876.50
	Operatives Ergebnis	-205'300.81	-65'920.00	-42'121.60
38	Ausserordentlicher Aufwand	392'452.55	378'040.00	369'396.45
48	Ausserordentlicher Ertrag	0.00	0.00	0.00
	Ausserordentliches Ergebnis	-392'452.55	-378'040.00	-369'396.45
	Gesamtergebnis Erfolgsrechnung	-597'753.36	-443'960.00	-411'518.05
	(+ = Ertragsüberschuss / - = Aufwandüberschuss)			

Ergebnis - Hallenbad

Rechnung / 5.3.2020

1.1.2019 - 31.12.2019

Einwohnergemeinde

Erfolgs- und Finanzierungsausweis		Rechnung 2019	Budget 2019	Rechnung 2018
INVESTITIONSRECHNUNG				
Investitionsausgaben				
50	Sachanlagen	6'008'555.32	6'000'000.00	139'074.06
51	Investitionen auf Rechnung Dritter	0.00	0.00	0.00
52	Immaterielle Anlagen	0.00	0.00	0.00
54	Darlehen	0.00	0.00	0.00
55	Beteiligungen und Grundkapitalien	0.00	0.00	0.00
56	Investitionsbeiträge	0.00	0.00	0.00
58	Ausserordentliche Investitionen	0.00	0.00	0.00
	Total Investitionsausgaben	6'008'555.32	6'000'000.00	139'074.06
Investitionseinnahmen				
60	Abgang von Sachanlagen	0.00	0.00	0.00
61	Rückerstattung Investitionen auf Rechnung Dritter	0.00	0.00	0.00
62	Abgang von immateriellen Anlagen	0.00	0.00	0.00
63	Investitionsbeiträge	85'000.00	0.00	0.00
64	Rückzahlung von Darlehen	0.00	0.00	0.00
65	Abgang von Beteiligungen, Grundkapitalien	0.00	0.00	0.00
66	Rückzahlung von Investitionsbeiträgen	0.00	0.00	0.00
68	Ausserordentliche Investitionseinnahmen	0.00	0.00	0.00
	Total Investitionseinnahmen	85'000.00	0.00	0.00
	Ergebnis Investitionsrechnung	-5'923'555.32	-6'000'000.00	-139'074.06
	Selbstfinanzierung	-61'659.41	80'130.00	103'922.60
	Finanzierungsergebnis (+ = Finanzierungsüberschuss / - = Finanzierungsfehlbetrag)	-5'985'214.73	-5'919'870.00	-35'151.46
BILANZ				
	Nettovermögen/Nettoschuld per 01.01.	-3'768'041.48		-3'732'890.02
	Nettovermögen/Nettoschuld per 31.12. (+ = Nettovermögen / - = Nettoschuld)	-8'239'780.16		-3'768'041.48
	Veränderung = Finanzierungsergebnis	-4'471'738.68		-35'151.46

Ergebnis - Einwohnergemeinde

Rechnung / 5.3.2020

1.1.2019 - 31.12.2019

Einwohnergemeinde

	Erfolgs- und Finanzierungsausweis	Rechnung 2019	Budget 2019	Rechnung 2018
	ERFOLGSRECHNUNG			
	Betrieblicher Aufwand			
30	Personalaufwand	4'355'589.65	4'538'675.00	4'266'865.02
31	Sach- und übriger Betriebsaufwand	4'614'512.97	5'270'900.00	4'791'035.71
33	Abschreibungen Verwaltungsvermögen	2'054'722.40	2'056'850.00	1'930'539.15
35	Einlagen in Fonds und Spezialfinanzierungen	0.00	0.00	0.00
36	Transferaufwand	11'286'581.91	10'125'995.00	25'033'560.70
37	Durchlaufende Beiträge	0.00	0.00	0.00
	Total Betrieblicher Aufwand	22'311'406.93	21'992'420.00	36'022'000.58
	Betrieblicher Ertrag			
40	Fiskalertrag	13'419'845.60	13'017'200.00	13'249'534.25
41	Regalien und Konzessionen	135'693.05	140'000.00	132'866.45
42	Entgelte	3'751'458.83	3'266'640.00	4'168'429.95
43	Verschiedene Erträge	-1'943.55	0.00	119'363.85
45	Entnahmen aus Fonds und Spezialfinanzierungen	265'281.58	47'500.00	261'260.68
46	Transferertrag	4'161'350.34	3'987'150.00	4'059'752.82
47	Durchlaufende Beiträge	0.00	0.00	0.00
	Total Betrieblicher Ertrag	21'731'685.85	20'458'490.00	21'991'208.00
	Ergebnis aus betrieblicher Tätigkeit	-579'721.08	-1'533'930.00	-14'030'792.58
	Ergebnis aus Finanzierung			
34	Finanzaufwand	339'089.00	374'200.00	353'388.98
44	Finanzertrag	631'387.17	618'280.00	4'887'371.53
	Ergebnis aus Finanzierung	292'298.17	244'080.00	4'533'982.55
	Operatives Ergebnis	-287'422.91	-1'289'850.00	-9'496'810.03
	Ausserordentliches Ergebnis			
38	Ausserordentlicher Aufwand	392'452.55	378'040.00	369'396.45
48	Ausserordentlicher Ertrag	760'702.00	760'700.00	15'280'832.65
	Ausserordentliches Ergebnis	368'249.45	382'660.00	14'911'436.20
	Gesamtergebnis Erfolgsrechnung	80'826.54	-907'190.00	5'414'626.17
	(+ = Ertragsüberschuss / - = Aufwandüberschuss)			

Ergebnis - Einwohnergemeinde

Rechnung / 5.3.2020

1.1.2019 - 31.12.2019

Einwohnergemeinde

Erfolgs- und Finanzierungsausweis		Rechnung 2019	Budget 2019	Rechnung 2018
INVESTITIONSRECHNUNG				
Investitionsausgaben				
50	Sachanlagen	7'509'776.44	8'125'000.00	2'117'869.06
51	Investitionen auf Rechnung Dritter	0.00	0.00	0.00
52	Immaterielle Anlagen	149'897.10	20'000.00	38'102.35
54	Darlehen	0.00	0.00	5'000'000.00
55	Beteiligungen und Grundkapitalien	0.00	0.00	16'156'185.16
56	Investitionsbeiträge	27'683.90	1'794'000.00	166'000.00
58	Ausserordentliche Investitionen	0.00	0.00	0.00
	Total Investitionsausgaben	7'687'357.44	9'939'000.00	23'478'156.57
Investitionseinnahmen				
60	Abgang von Sachanlagen	2'150.00	0.00	16'043'532.69
61	Rückerstattung Investitionen auf Rechnung Dritter	0.00	0.00	0.00
62	Abgang von immateriellen Anlagen	0.00	0.00	36'401.00
63	Investitionsbeiträge	473'697.95	510'000.00	610'731.25
64	Rückzahlung von Darlehen	500'000.00	0.00	500'000.00
65	Abgang von Beteiligungen, Grundkapitalien	0.00	0.00	0.00
66	Rückzahlung eigener Investitionsbeiträge	0.00	0.00	0.00
68	Ausserordentliche Investitionseinnahmen	0.00	0.00	0.00
	Total Investitionseinnahmen	975'847.95	510'000.00	17'190'664.94
	Ergebnis Investitionsrechnung	-6'711'509.49	-9'429'000.00	-6'287'491.63
	Selbstfinanzierung	1'975'341.91	798'650.00	7'103'993.44
	Finanzierungsergebnis	-4'736'167.58	-8'630'350.00	816'501.81
	(+ = Finanzierungsüberschuss / - = Finanzierungsfehlbetrag)			

Erfolgsrechnung

1.1.2019 - 31.12.2019

Einwohnergemeinde

Rechnung / 5.3.2020

Nummer	Erfolgsrechnung Zusammenzug	Rechnung 2019		Budget 2019		Rechnung 2018	
		Aufwand	Ertrag	Aufwand	Ertrag	Aufwand	Ertrag
	FUNKTIONALE GLIEDERUNG	24'463'400.98	24'463'400.98	23'434'220.00	23'434'220.00	57'649'454.49	57'649'454.49
0	ALLGEMEINE VERWALTUNG	3'292'722.93	1'591'611.16	3'170'780.00	1'152'095.00	2'711'116.62	1'125'011.02
	Nettoergebnis		1'701'111.77		2'018'685.00		1'586'105.60
1	ÖFF.ORDNUNG U.SICHERHEIT, VERTEIDIGUNG	2'053'769.85	1'337'237.96	1'982'270.00	1'255'710.00	2'102'089.89	1'416'174.27
	Nettoergebnis		716'531.89		726'560.00		685'915.62
2	BILDUNG	6'468'704.96	1'076'900.90	6'731'600.00	1'138'365.00	6'383'120.20	1'051'242.90
	Nettoergebnis		5'391'804.06		5'593'235.00		5'331'877.30
3	KULTUR, SPORT UND FREIZEIT	1'894'010.90	1'154'301.16	1'834'150.00	1'071'620.00	2'119'923.15	1'383'582.95
	Nettoergebnis		739'709.74		762'530.00		736'340.20
4	GESUNDHEIT	1'094'552.51		1'013'410.00		1'010'043.14	
	Nettoergebnis		1'094'552.51		1'013'410.00		1'010'043.14
5	SOZIALE SICHERHEIT	3'968'337.49	1'305'814.39	3'745'820.00	1'217'470.00	3'922'986.20	1'642'883.03
	Nettoergebnis		2'662'523.10		2'528'350.00		2'280'103.17
6	VERKEHR UND NACHRICHTENÜBERMITTLUNG	1'557'835.59	61'961.70	1'296'720.00	58'500.00	981'575.25	109'091.93
	Nettoergebnis		1'495'873.89		1'238'220.00		872'483.32
7	UMWELTSCHUTZ UND RAUMORDNUNG	2'532'511.48	2'332'796.32	2'707'980.00	2'427'790.00	2'598'566.36	2'499'610.86
	Nettoergebnis		199'715.16		280'190.00		98'955.50
8	VOLKSWIRTSCHAFT	35'598.80	139'323.05	58'770.00	140'000.00	15'026'806.15	33'170'855.80
	Nettoergebnis	103'724.25		81'230.00		18'144'049.65	
9	FINANZEN UND STEUERN	1'565'356.47	15'463'454.34	892'720.00	14'972'670.00	20'793'227.53	15'251'001.73
	Nettoergebnis	13'898'097.87		14'079'950.00			5'542'225.80

Erfolgsrechnung

Rechnung / 5.3.2020

1.1.2019 - 31.12.2019

Einwohnergemeinde

Erfolgsrechnung		Rechnung 2019		Budget 2019		Rechnung 2018	
		Aufwand	Ertrag	Aufwand	Ertrag	Aufwand	Ertrag
	FUNKTIONALE GLIEDERUNG	24'463'400.98	24'463'400.98	23'434'220.00	23'434'220.00	57'649'454.49	57'649'454.49
0	ALLGEMEINE VERWALTUNG	3'292'722.93	1'591'611.16	3'170'780.00	1'152'095.00	2'711'116.62	1'125'011.02
	Nettoergebnis		1'701'111.77		2'018'685.00		1'586'105.60
01	Legislative und Exekutive	317'556.93	26'524.20	319'250.00	15'000.00	321'618.12	29'775.00
	Nettoergebnis		291'032.73		304'250.00		291'843.12
011	Legislative	75'999.58		75'510.00		73'219.07	
	Nettoergebnis		75'999.58		75'510.00		73'219.07
0110	Legislative	75'999.58		75'510.00		73'219.07	
3000.00	Tag- und Sitzungsgelder	18'830.00		22'450.00		14'520.00	
3050.00	AG-Beiträge AHV, IV, EO, ALV	181.95					
3053.00	AG-Beiträge an Unfallversicherung	6.90				13.60	
3054.00	AG-Beiträge an Familienausgleichskasse	37.30					
3090.00	Aus- und Weiterbildung des Personals			1'000.00		1'330.00	
3099.00	Übriger Personalaufwand	271.63					
3100.00	Büromaterial	94.35		1'500.00		876.70	
3101.00	Betriebs- und Verbrauchsmaterial					58.70	
3102.00	Drucksachen, Publikationen	28'184.55		19'400.00		21'546.80	
3105.00	Lebensmittel			400.00		450.00	
3113.00	Anschaffung Hardware					997.30	
3130.00	Dienstleistungen Dritter			2'800.00		8'878.20	
3130.03	Portokosten	19'698.10		18'800.00		16'076.12	
3132.00	Honorare externe Berater, Gutachter	7'098.95		6'400.00		6'496.80	
3134.00	Sachversicherungsprämien	88.35		60.00		60.05	
3170.00	Reisekosten und Spesen	1'507.50		2'700.00		1'914.80	
012	Exekutive	241'557.35	26'524.20	243'740.00	15'000.00	248'399.05	29'775.00
	Nettoergebnis		215'033.15		228'740.00		218'624.05
0120	Exekutive	241'557.35	26'524.20	243'740.00	15'000.00	248'399.05	29'775.00
3000.00	Tag- und Sitzungsgelder	199'581.55		200'000.00		200'000.00	
3050.00	AG-Beiträge AHV, IV, EO, ALV	9'230.70		10'400.00		10'275.00	
3052.00	AG-Beiträge an Pensionskasse	6'439.80				6'439.80	
3053.00	AG-Beiträge an Unfallversicherung	1'910.90		2'330.00		1'897.40	
3054.00	AG-Beiträge an Familienausgleichskasse	1'990.75		2'150.00		2'131.40	

Erfolgsrechnung

Rechnung / 5.3.2020

1.1.2019 - 31.12.2019

Einwohnergemeinde

Erfolgsrechnung		Rechnung 2019		Budget 2019		Rechnung 2018	
		Aufwand	Ertrag	Aufwand	Ertrag	Aufwand	Ertrag
3090.00	Aus- und Weiterbildung des Personals			5'000.00		4'320.60	
3099.00	Übriger Personalaufwand	3'139.90		200.00			
3100.00	Büromaterial	94.35					
3101.00	Betriebs- und Verbrauchsmaterial	131.10					
3102.00	Drucksachen, Publikationen	2'902.90		2'500.00		724.40	
3130.00	Dienstleistungen Dritter					1'490.40	
3130.03	Portokosten	410.80				202.30	
3130.04	Mitglieder- und Verbandsbeiträge	2'800.00		2'800.00		2'800.00	
3132.00	Honorare externe Berater, Gutachter					1'793.00	
3134.00	Sachversicherungsprämien	892.25		850.00		865.20	
3162.00	Raten für operatives Leasing			650.00		162.95	
3170.00	Reisekosten und Spesen	3'221.75		3'500.00		8'126.70	
3170.01	Neujahrsapéro	1'346.40		4'000.00		1'332.30	
3170.03	Repräsentationskosten	730.00		3'000.00		350.00	
3190.00	Schadenersatzleistungen	743.00					
3632.00	Beiträge an Gemeinden	5'219.00		5'200.00		5'129.00	
3910.03	Int. Verrechnungen Soziallasten	772.20		1'160.00		358.60	
4210.00	Gebühren für Amtshandlungen		530.00				300.00
4260.00	Rückerstattungen Dritter		25'994.20		15'000.00		29'475.00
02	Allgemeine Dienste	2'975'166.00	1'565'086.96	2'851'530.00	1'137'095.00	2'389'498.50	1'095'236.02
	Nettoergebnis		1'410'079.04		1'714'435.00		1'294'262.48
021	Finanz- und Steuerverwaltung	1'590'628.92	1'018'863.56	1'348'700.00	704'845.00	1'210'542.70	654'332.82
	Nettoergebnis		571'765.36		643'855.00		556'209.88
0210	Abteilung Finanzen und Steuern	767'925.84	196'160.48	843'975.00	200'120.00	744'909.78	188'699.90
3000.00	Tag- und Sitzungsgelder	1'415.00		1'500.00		1'805.00	
3010.00	Löhne	67'167.40		319'300.00		298'139.19	
3010.09	EO- und Versicherungsleistungen					-1'687.40	
3050.00	AG-Beiträge AHV, IV, EO, ALV	3'111.90		19'470.00		17'978.15	
3052.00	AG-Beiträge an Pensionskasse	4'220.00		25'500.00		30'129.60	
3053.00	AG-Beiträge an Unfallversicherung	723.45		3'190.00		3'169.95	
3054.00	AG-Beiträge an Familienausgleichskasse	637.50		4'020.00		3'683.10	
3055.00	AG-Beiträge an Krankentaggeldversich.	137.05		640.00		600.25	
3090.00	Aus- und Weiterbildung des Personals			6'000.00		330.00	
3091.00	Personalwerbung					858.45	
3099.00	Übriger Personalaufwand	344.00		860.00		1'093.30	
3100.00	Büromaterial	261.55		4'000.00		1'856.50	

Erfolgsrechnung

Rechnung / 5.3.2020

1.1.2019 - 31.12.2019

Einwohnergemeinde

Erfolgsrechnung		Rechnung 2019		Budget 2019		Rechnung 2018	
		Aufwand	Ertrag	Aufwand	Ertrag	Aufwand	Ertrag
3102.00	Drucksachen, Publikationen	333.60		200.00		309.80	
3103.00	Fachliteratur, Zeitschriften			200.00		72.50	
3110.00	Anschaffung Mobiliar	2'932.65		3'600.00		79.95	
3130.00	Dienstleistungen Dritter	312.15		650.00			
3130.02	Telefon- und Internetgebühren			1'800.00		1'500.00	
3130.03	Portokosten	8'112.50		12'000.00		12'796.48	
3130.06	Betriebskosten	25'373.85		30'000.00		25'128.20	
3134.00	Sachversicherungsprämien	1'262.75		1'200.00		1'140.70	
3150.00	Unterhalt Büromöbel/-geräte			500.00			
3162.00	Raten für operatives Leasing	611.35		3'600.00		4'527.40	
3170.00	Reisekosten und Spesen	424.30		700.00		490.60	
3199.00	Übriger Betriebsaufwand	-8.04				10.59	
3611.00	Entschädigungen an Kanton			3'000.00		2'939.50	
3612.00	Entschädigungen an Gemeinden	649'008.43		399'725.00		337'420.02	
3910.03	Int. Verrechnungen Soziallasten	1'544.45		2'320.00		537.95	
4210.00	Gebühren für Amtshandlungen		4'323.50		13'000.00		2'277.20
4260.00	Rückerstattungen Dritter		1'191.00				2'789.43
4260.02	Rückerstattung Betriebskosten		20'368.28		18'000.00		13'068.82
4270.00	Bussen		11'032.00		15'000.00		14'164.30
4611.00	Entschädigungen vom Kanton		32.40		100.00		
4612.00	Entschädigungen von Gemeinden		159'213.30		154'020.00		156'400.15
0216	Abteilung Finanzen Seon und Dürrenäsch	461'819.79	461'819.79	504'725.00	504'725.00	465'632.92	465'632.92
3000.00	Tag- und Sitzungsgelder	195.00		1'500.00		1'040.00	
3010.00	Löhne	374'563.10		399'900.00		392'260.82	
3010.09	EO- und Versicherungsleistungen	-8'952.60				-18'474.90	
3050.00	AG-Beiträge AHV, IV, EO, ALV	24'310.90		25'200.00		23'977.85	
3052.00	AG-Beiträge an Pensionskasse	22'213.35		26'900.00		20'467.60	
3053.00	AG-Beiträge an Unfallversicherung	3'999.30		4'000.00		3'962.25	
3054.00	AG-Beiträge an Familienausgleichskasse	4'980.35		5'200.00		4'912.30	
3055.00	AG-Beiträge an Krankentaggeldversich.	757.15		800.00		737.35	
3090.00	Aus- und Weiterbildung des Personals	2'754.00		4'975.00		7'324.80	
3091.00	Personalwerbung					603.10	
3099.00	Übriger Personalaufwand	936.85		950.00		685.55	
3100.00	Büromaterial	2'956.19		6'000.00		2'790.75	
3101.00	Betriebs- und Verbrauchsmaterial					37.20	
3102.00	Drucksachen, Publikationen			200.00			
3110.00	Anschaffung Mobiliar			2'000.00		661.25	
3113.00	Anschaffung Hardware			1'500.00			

Erfolgsrechnung

Rechnung / 5.3.2020

1.1.2019 - 31.12.2019

Einwohnergemeinde

Erfolgsrechnung		Rechnung 2019		Budget 2019		Rechnung 2018	
		Aufwand	Ertrag	Aufwand	Ertrag	Aufwand	Ertrag
3130.00	Dienstleistungen Dritter	302.40		650.00			
3130.02	Telefon- und Internetgebühren	1'000.00		3'600.00		1'500.00	
3132.00	Honorare externe Berater, Gutachter	12'584.80					
3134.00	Sachversicherungsprämien	1'580.00		1'500.00		1'322.75	
3160.00	Miete und Pacht Liegenschaften	14'400.00		14'400.00		14'400.00	
3162.00	Raten für operatives Leasing	2'333.85		4'800.00		6'602.25	
3170.00	Reisekosten und Spesen	905.15		650.00		822.00	
4260.00	Rückerstattungen Dritter		114.40				7'539.60
4612.00	Entschädigungen von Gemeinden		461'705.39		504'725.00		458'093.32
0217	Abteilung Steuern Seon und Hallwil	360'883.29	360'883.29				
3010.00	Löhne	289'241.43					
3010.09	EO- und Versicherungsleistungen	-1'728.15					
3050.00	AG-Beiträge AHV, IV, EO, ALV	17'374.15					
3052.00	AG-Beiträge an Pensionskasse	21'983.80					
3053.00	AG-Beiträge an Unfallversicherung	2'967.85					
3054.00	AG-Beiträge an Familienausgleichskasse	3'559.00					
3055.00	AG-Beiträge an Krankentaggeldversich.	558.60					
3090.00	Aus- und Weiterbildung des Personals	1'640.00					
3099.00	Übriger Personalaufwand	602.55					
3100.00	Büromaterial	2'556.76					
3102.00	Drucksachen, Publikationen	853.75					
3103.00	Fachliteratur, Zeitschriften	185.50					
3113.00	Anschaffung Hardware	129.20					
3130.02	Telefon- und Internetgebühren	1'000.00					
3130.03	Portokosten	3'200.00					
3160.00	Miete und Pacht Liegenschaften	12'000.00					
3162.00	Raten für operatives Leasing	2'558.85					
3612.00	Entschädigungen an Gemeinden	2'200.00					
4612.00	Entschädigungen von Gemeinden		360'883.29				
022	Allgemeine Dienste, übrige	996'448.56	305'907.90	1'097'900.00	221'150.00	897'200.20	208'630.95
	Nettoergebnis		690'540.66		876'750.00		688'569.25
0220	Allgemeine Dienste	566'425.89	222'094.90	636'910.00	147'000.00	526'801.90	141'892.55
3010.00	Löhne	291'452.41		301'600.00		296'671.30	
3010.09	EO- und Versicherungsleistungen	-1'122.00				-8'685.05	
3049.00	Übrige Zulagen	1'620.00		1'400.00		1'260.00	
3050.00	AG-Beiträge AHV, IV, EO, ALV	17'449.95		18'500.00		17'963.30	

Erfolgsrechnung

Rechnung / 5.3.2020

1.1.2019 - 31.12.2019

Einwohnergemeinde

Erfolgsrechnung		Rechnung 2019		Budget 2019		Rechnung 2018	
		Aufwand	Ertrag	Aufwand	Ertrag	Aufwand	Ertrag
3052.00	AG-Beiträge an Pensionskasse	20'395.05		22'500.00		19'767.30	
3053.00	AG-Beiträge an Unfallversicherung	3'012.55		3'000.00		2'893.65	
3054.00	AG-Beiträge an Familienausgleichskasse	3'640.45		3'820.00		3'693.85	
3055.00	AG-Beiträge an Krankentaggeldversich.	587.10		590.00		589.90	
3090.00	Aus- und Weiterbildung des Personals	12'192.30		11'400.00		3'265.50	
3091.00	Personalwerbung			500.00		915.10	
3099.00	Übriger Personalaufwand	3'352.97		3'000.00		4'233.85	
3100.00	Büromaterial	5'619.81		8'000.00		5'995.10	
3101.00	Betriebs- und Verbrauchsmaterial	80.75				217.75	
3102.00	Drucksachen, Publikationen	7'251.45		5'000.00		3'457.80	
3103.00	Fachliteratur, Zeitschriften	512.00		1'250.00		624.30	
3111.00	Anschaffung Maschinen/Geräte/Fahrzeuge					8'319.85	
3130.00	Dienstleistungen Dritter	7'524.05		3'450.00		3'872.95	
3130.02	Telefon- und Internetgebühren	2'154.00		4'800.00		2'690.55	
3130.03	Portokosten	9'840.15		14'000.00		10'086.75	
3130.04	Mitglieder- und Verbandsbeiträge	250.00		250.00		250.00	
3130.07	Honorare, Baukontrollen	175'191.85		130'000.00		131'086.80	
3132.00	Honorare externe Berater, Gutachter			3'000.00			
3134.00	Sachversicherungsprämien	1'199.50		1'200.00		1'182.95	
3150.00	Unterhalt Büromöbel/-geräte	479.30		1'000.00		488.95	
3151.00	Unterhalt Maschinen/Geräte/Fahrzeuge	176.65					
3162.00	Raten für operatives Leasing	2'298.35		4'950.00		6'069.65	
3170.00	Reisekosten und Spesen	367.90		450.00		250.20	
3180.00	Wertberichtigung auf Forderungen					8'759.70	
3180.09	Wertberichtigung auf Forderungen	-24'474.05					
3181.00	Tatsächliche Forderungsverluste	23'828.95				252.30	
3660.10	Planm. Abschreib. Investbeitr. Kantone			91'150.00			
3910.03	Int. Verrechnungen Soziallasten	1'544.45		2'100.00		627.60	
4210.04	Kanzleigebühren		9'954.50		9'000.00		9'086.50
4210.05	Baubewilligungsgebühren		201'833.95		130'000.00		126'704.25
4260.00	Rückerstattungen Dritter		9'106.45		3'000.00		2'801.80
4270.00	Bussen		1'200.00		5'000.00		3'300.00
0223	Informatik	430'022.67	83'813.00	460'990.00	74'150.00	370'398.30	66'738.40
3010.00	Löhne	92'285.61		90'900.00		79'179.57	
3010.09	EO- und Versicherungsleistungen					-6'662.45	
3050.00	AG-Beiträge AHV, IV, EO, ALV	5'723.35		5'730.00		4'722.30	
3052.00	AG-Beiträge an Pensionskasse	5'166.60		5'200.00		4'263.00	
3053.00	AG-Beiträge an Unfallversicherung	978.85		910.00		740.05	

Erfolgsrechnung

Rechnung / 5.3.2020

1.1.2019 - 31.12.2019

Einwohnergemeinde

Erfolgsrechnung		Rechnung 2019		Budget 2019		Rechnung 2018	
		Aufwand	Ertrag	Aufwand	Ertrag	Aufwand	Ertrag
3054.00	AG-Beiträge an Familienausgleichskasse	1'172.60		1'200.00		967.45	
3055.00	AG-Beiträge an Krankentaggeldversich.	185.25		180.00		140.00	
3090.00	Aus- und Weiterbildung des Personals			8'000.00		3'449.00	
3099.00	Übriger Personalaufwand	190.00		280.00		238.45	
3101.00	Betriebs- und Verbrauchsmaterial	2'003.40		1'000.00		363.35	
3102.00	Drucksachen, Publikationen	151.45					
3113.00	Anschaffung Hardware	61'625.00		59'000.00		6'000.90	
3118.00	Anschaffung von immateriellen Anlagen	34'142.40		28'670.00		53'336.05	
3130.00	Dienstleistungen Dritter	75.40		100.00			
3130.02	Telefon- und Internetgebühren	2'560.75		2'460.00		2'769.45	
3130.03	Portokosten	57.70					
3132.00	Honorare externe Berater, Gutachter	6'362.40		14'000.00		20'968.00	
3133.00	Informatik-Nutzungsaufwand	14.40		20.00		14.40	
3134.00	Sachversicherungsprämien	2'092.05		1'100.00		1'106.40	
3153.00	Unterhalt Informatik (Hardware)	66.90					
3158.00	Unterhalt immaterielle Anlagen	78'324.61		86'910.00		73'109.43	
3170.00	Reisekosten und Spesen	492.30		750.00		432.30	
3300.60	Planmässige Abschreibungen Mobilien VV	38'646.10		38'650.00		38'647.10	
3320.00	Planm.Abschr.Software allg.Haushalt			25'000.00			
3611.00	Entschädigungen an Kanton	97'705.55		90'700.00		86'523.90	
3910.03	Int. Verrechnungen Soziallasten			230.00		89.65	
4260.00	Rückerstattungen Dritter		17'137.60		14'250.00		34'295.65
4612.00	Entschädigungen von Gemeinden		24'317.40		3'600.00		62.70
4910.00	Int.Verrechnung v. Dienstleistungen		42'358.00		56'300.00		32'380.05
029	Verwaltungsliegenschaften, übriges	388'088.52	240'315.50	404'930.00	211'100.00	281'755.60	232'272.25
	Nettoergebnis		147'773.02		193'830.00		49'483.35
0290	Verwaltungsliegenschaften, übriges	388'088.52	240'315.50	404'930.00	211'100.00	281'755.60	232'272.25
3010.00	Löhne	27'130.00		27'900.00		26'642.60	
3010.09	EO- und Versicherungsleistungen	-2'402.60				-15'317.95	
3050.00	AG-Beiträge AHV, IV, EO, ALV	1'539.40		1'760.00		728.85	
3052.00	AG-Beiträge an Pensionskasse	1'485.95		1'600.00		1'491.90	
3053.00	AG-Beiträge an Unfallversicherung	234.80		280.00		94.60	
3054.00	AG-Beiträge an Familienausgleichskasse	315.35		370.00		149.85	
3055.00	AG-Beiträge an Krankentaggeldversich.	30.30		50.00		2.95	
3099.00	Übriger Personalaufwand					6.20	
3101.00	Betriebs- und Verbrauchsmaterial	1'032.60		1'800.00		537.80	
3110.00	Anschaffung Mobilien	5'987.50					

Erfolgsrechnung

Rechnung / 5.3.2020

1.1.2019 - 31.12.2019

Einwohnergemeinde

Erfolgsrechnung		Rechnung 2019		Budget 2019		Rechnung 2018	
		Aufwand	Ertrag	Aufwand	Ertrag	Aufwand	Ertrag
3111.00	Anschaffung Maschinen/Geräte/Fahrzeuge			4'000.00			
3120.00	Ver- und Entsorgung	57'675.20		58'700.00		55'762.85	
3130.00	Dienstleistungen Dritter	1'278.55		800.00		1'211.70	
3130.02	Telefon- und Internetgebühren	1'536.00		1'580.00		1'344.00	
3130.04	Mitglieder- und Verbandsbeiträge	100.00		100.00		100.00	
3134.00	Sachversicherungsprämien	4'785.70		4'750.00		4'749.15	
3143.00	Unterhalt übrige Tiefbauten	484.65		4'800.00			
3144.00	Unterhalt Hochbauten, Gebäude	134'665.77		142'150.00		49'285.40	
3150.00	Unterhalt Büromöbel/-geräte			400.00			
3151.00	Unterhalt Maschinen/Geräte/Fahrzeuge	315.80					
3300.30	Planm. Abschreib. übrige Tiefbauten VV	3'191.70		3'200.00		3'191.70	
3300.40	Planmässige Abschreibungen Hochbauten VV	132'482.70		134'000.00		133'984.45	
3300.60	Planmässige Abschreibungen Mobilien VV	14'984.30		15'000.00		14'985.35	
3910.02	Int. Verrechnungen Bauamt	1'234.85		1'690.00		2'804.20	
4260.00	Rückerstattungen Dritter		22'807.50		20'000.00		26'863.25
4470.00	Pacht- und Mietzinse Liegenschaften VV		217'508.00		191'100.00		205'408.00
4490.00	Aufwertungen VV						1.00
1	ÖFF.ORDNUNG U.SICHERHEIT, VERTEIDIGUNG	2'053'769.85	1'337'237.96	1'982'270.00	1'255'710.00	2'102'089.89	1'416'174.27
	Nettoergebnis		716'531.89		726'560.00		685'915.62
11	Öffentliche Sicherheit	167'035.95	2'005.00	169'900.00		163'312.10	1'500.00
	Nettoergebnis		165'030.95		169'900.00		161'812.10
111	Polizei	167'035.95	2'005.00	169'900.00		163'312.10	1'500.00
	Nettoergebnis		165'030.95		169'900.00		161'812.10
1110	Polizei	167'035.95	2'005.00	169'900.00		163'312.10	1'500.00
3102.00	Drucksachen, Publikationen	213.00					
3180.00	Wertberichtigung auf Forderungen	550.00					
3181.00	Tatsächliche Forderungsverluste	500.00				500.00	
3612.00	Entschädigungen an Gemeinden	163'649.00		169'600.00		161'789.00	
3910.02	Int. Verrechnungen Bauamt	2'123.95		300.00		1'023.10	
4270.01	Polizeibussen		2'005.00				1'500.00
14	Allgemeines Rechtswesen	829'585.25	493'157.45	755'550.00	398'340.00	802'926.94	511'898.50
	Nettoergebnis		336'427.80		357'210.00		291'028.44
140	Allgemeines Rechtswesen	829'585.25	493'157.45	755'550.00	398'340.00	802'926.94	511'898.50

Erfolgsrechnung

Rechnung / 5.3.2020

1.1.2019 - 31.12.2019

Einwohnergemeinde

Erfolgsrechnung		Rechnung 2019		Budget 2019		Rechnung 2018	
		Aufwand	Ertrag	Aufwand	Ertrag	Aufwand	Ertrag
Nettoergebnis			336'427.80		357'210.00		291'028.44
1400	Allgemeines Rechtswesen	474'305.60	137'877.80	454'050.00	96'840.00	448'231.55	157'203.11
3010.00	Löhne	78'090.35		58'900.00		77'781.15	
3010.09	EO- und Versicherungsleistungen					-690.45	
3050.00	AG-Beiträge AHV, IV, EO, ALV	4'544.50		3'710.00		4'670.85	
3052.00	AG-Beiträge an Pensionskasse	1'429.20		1'200.00		1'412.75	
3053.00	AG-Beiträge an Unfallversicherung	840.80		590.00		830.30	
3054.00	AG-Beiträge an Familienausgleichskasse	931.50		770.00		956.80	
3055.00	AG-Beiträge an Krankentaggeldversich.	159.55		120.00		157.15	
3090.00	Aus- und Weiterbildung des Personals	700.00		1'000.00		295.00	
3099.00	Übriger Personalaufwand	237.00		450.00		414.80	
3100.00	Büromaterial	558.90		500.00		513.95	
3102.00	Drucksachen, Publikationen	719.15		1'000.00		1'128.55	
3130.00	Dienstleistungen Dritter	2'905.00		41'500.00		3'183.85	
3130.02	Telefon- und Internetgebühren	200.00				200.00	
3134.00	Sachversicherungsprämien	231.85		300.00		296.50	
3162.00	Raten für operatives Leasing	1'912.65		4'800.00		4'313.00	
3170.00	Reisekosten und Spesen			200.00			
3180.00	Wertberichtigung auf Forderungen	41.00					
3180.09	Wertberichtigung auf Forderungen					-76.30	
3181.00	Tatsächliche Forderungsverluste					73.75	
3601.00	Ertragsanteile an Kanton	45'925.50				45'144.50	
3612.04	Entschädigung KESD	304'331.35		304'350.00		272'283.55	
3612.05	Entschädigung Reg. Zivilstandsamt	30'354.25		34'200.00		33'662.55	
3637.00	Beiträge an private Haushalte					1'500.00	
3910.03	Int. Verrechnungen Soziallasten	193.05		460.00		179.30	
4210.01	Gebühren Einwohnerkontrolle		77'356.32		63'600.00		75'110.60
4210.03	Gebühren Einbürgerungen		17'775.00		30'000.00		24'075.00
4270.00	Bussen		250.00				
4270.01	Polizeibussen						200.00
4612.00	Entschädigungen von Gemeinden		2'200.00		2'200.00		2'200.00
4632.00	Beiträge von Gemeinden		40'296.48		1'040.00		55'617.51
1407	Regionales Betreibungsamt	355'279.65	355'279.65	301'500.00	301'500.00	354'695.39	354'695.39
3010.00	Löhne	154'996.31		158'100.00		154'068.13	
3010.09	EO- und Versicherungsleistungen	-790.35					
3050.00	AG-Beiträge AHV, IV, EO, ALV	9'958.55		9'960.00		9'467.75	
3052.00	AG-Beiträge an Pensionskasse	6'426.60		6'500.00		6'077.40	

Erfolgsrechnung

Rechnung / 5.3.2020

1.1.2019 - 31.12.2019

Einwohnergemeinde

Erfolgsrechnung		Rechnung 2019		Budget 2019		Rechnung 2018	
		Aufwand	Ertrag	Aufwand	Ertrag	Aufwand	Ertrag
3053.00	AG-Beiträge an Unfallversicherung	1'694.40		1'580.00		1'617.95	
3054.00	AG-Beiträge an Familienausgleichskasse	2'039.75		2'060.00		1'939.60	
3055.00	AG-Beiträge an Krankentaggeldversich.	320.85		320.00		306.20	
3090.00	Aus- und Weiterbildung des Personals	1'350.00		2'000.00		5'000.00	
3099.00	Übriger Personalaufwand	200.00		780.00		250.00	
3100.00	Büromaterial	3'002.71		3'200.00		2'946.70	
3102.00	Drucksachen, Publikationen	40.40		200.00		846.85	
3103.00	Fachliteratur, Zeitschriften	70.00		570.00		70.00	
3110.00	Anschaffung Mobiliar	2'791.35		3'600.00			
3113.00	Anschaffung Hardware	3'473.20		3'800.00			
3130.00	Dienstleistungen Dritter	302.45					
3130.02	Telefon- und Internetgebühren	1'539.70		1'500.00		1'657.40	
3130.03	Portokosten	41'382.10		50'000.00		42'358.00	
3134.00	Sachversicherungsprämien	622.35		600.00		574.35	
3158.00	Unterhalt immaterielle Anlagen	30'556.20		31'400.00		6'716.15	
3160.00	Miete und Pacht Liegenschaften	14'400.00		14'400.00		14'400.00	
3162.00	Raten für operatives Leasing	1'308.75		4'420.00		3'951.05	
3170.00	Reisekosten und Spesen	250.20		600.00		250.20	
3612.00	Entschädigungen an Gemeinden	4'780.00		3'700.00		4'315.00	
3632.00	Beiträge an Gemeinden	74'178.03		1'750.00		97'703.36	
3910.03	Int. Verrechnungen Soziallasten	386.10		460.00		179.30	
4210.00	Gebühren für Amtshandlungen		355'279.65		301'500.00		354'695.39
15	Feuerwehr	635'056.82	453'429.30	562'860.00	399'570.00	636'984.75	457'343.09
	Nettoergebnis		181'627.52		163'290.00		179'641.66
150	Feuerwehr	635'056.82	453'429.30	562'860.00	399'570.00	636'984.75	457'343.09
	Nettoergebnis		181'627.52		163'290.00		179'641.66
1500	Feuerwehr	346'533.77	164'906.25	316'790.00	153'500.00	339'944.01	160'302.35
3134.00	Sachversicherungsprämien	746.85		800.00		799.20	
3181.00	Tatsächliche Forderungsverluste	1'144.40		3'250.00		1'138.40	
3181.09	Eingang abgeschriebener Forderungen	-902.85		-500.00		-482.10	
3300.60	Planmässige Abschreibungen Mobilien VV	14'900.15		16'000.00			
3301.60	Ausserplanm. Abschreibungen Mobilien					1.00	
3612.00	Entschädigungen an Gemeinden	207'845.22		173'640.00		215'687.51	
3612.07	Hydrantenentschädigung	122'800.00		123'600.00		122'800.00	
4200.00	Ersatzabgaben		141'422.25		130'000.00		136'818.35
4470.00	Pacht- und Mietzinse Liegenschaften VV		23'484.00		23'500.00		23'484.00

Erfolgsrechnung

Rechnung / 5.3.2020

1.1.2019 - 31.12.2019

Einwohnergemeinde

Erfolgsrechnung		Rechnung 2019		Budget 2019		Rechnung 2018	
		Aufwand	Ertrag	Aufwand	Ertrag	Aufwand	Ertrag
1506	Regionale Feuerwehr Seon-Egliswil	288'523.05	288'523.05	246'070.00	246'070.00	297'040.74	297'040.74
3000.00	Tag- und Sitzungsgelder	12'140.00		15'000.00		29'120.00	
3010.00	Löhne	125'641.15		122'000.00		113'753.90	
3050.00	AG-Beiträge AHV, IV, EO, ALV	465.05		520.00		630.20	
3052.00	AG-Beiträge an Pensionskasse	49.15					
3053.00	AG-Beiträge an Unfallversicherung	217.15		120.00		173.70	
3054.00	AG-Beiträge an Familienausgleichskasse	95.05		110.00		129.00	
3055.00	AG-Beiträge an Krankentaggeldversich.	1.00					
3090.00	Aus- und Weiterbildung des Personals	791.05					
3099.00	Übriger Personalaufwand	4'244.10		2'000.00		2'013.40	
3100.00	Büromaterial	411.95		1'000.00		676.20	
3101.00	Betriebs- und Verbrauchsmaterial	20'046.68		10'000.00		13'754.75	
3101.01	Betriebsstoffe	3'638.95		3'000.00		2'291.80	
3102.00	Drucksachen, Publikationen	1'964.05		1'500.00		3'963.90	
3103.00	Fachliteratur, Zeitschriften	900.00		1'000.00		900.00	
3105.00	Lebensmittel					82.80	
3106.00	Medizinisches Material	887.70		300.00		91.85	
3111.00	Anschaffung Maschinen/Geräte/Fahrzeuge	32'010.80		10'000.00		48'040.35	
3112.00	Anschaffung Kleider/Wäsche	5'625.10		10'000.00		16'483.90	
3113.00	Anschaffung Hardware	548.00					
3120.00	Ver- und Entsorgung	2'870.65		3'000.00		3'736.50	
3130.00	Dienstleistungen Dritter	2'907.00				562.20	
3130.02	Telefon- und Internetgebühren	820.75		1'200.00		711.75	
3130.03	Portokosten	1'422.30		700.00		618.85	
3130.04	Mitglieder- und Verbandsbeiträge	1'823.25		2'500.00		1'823.25	
3134.00	Sachversicherungsprämien	4'466.90		3'520.00		4'245.30	
3137.00	Steuern und Abgaben	30.00		200.00		329.50	
3144.00	Unterhalt Hochbauten, Gebäude	4'011.45					
3151.00	Unterhalt Maschinen/Geräte/Fahrzeuge	14'533.45		15'000.00		6'347.95	
3160.00	Miete und Pacht Liegenschaften	23'484.00		23'500.00		23'484.00	
3161.00	Mieten, Benützungsgebühren Mobilien					53.85	
3170.00	Reisekosten und Spesen	10'412.37		8'000.00		10'295.84	
3180.00	Wertberichtigung auf Forderungen	200.00					
3181.00	Tatsächliche Forderungsverluste					1'086.00	
3192.00	Abgeltung von Rechten	1'920.00		2'000.00		1'920.00	
3611.00	Entschädigungen an Kanton	5'544.00		5'500.00		5'320.00	
3612.00	Entschädigungen an Gemeinden	4'400.00		4'400.00		4'400.00	
4240.00	Benützungsgebühren und Dienstleistungen		4'789.00		6'500.00		5'651.00

Erfolgsrechnung

Rechnung / 5.3.2020

1.1.2019 - 31.12.2019

Einwohnergemeinde

Erfolgsrechnung		Rechnung 2019		Budget 2019		Rechnung 2018	
		Aufwand	Ertrag	Aufwand	Ertrag	Aufwand	Ertrag
4260.00	Rückerstattungen Dritter						-1'996.50
4611.00	Entschädigungen vom Kanton		2'272.20		3'000.00		2'514.40
4612.00	Entschädigungen von Gemeinden		265'680.02		219'670.00		275'090.01
4631.00	Beiträge vom Kanton		15'781.83		16'900.00		15'781.83
16	Verteidigung	422'091.83	388'646.21	493'960.00	457'800.00	498'866.10	445'432.68
	Nettoergebnis		33'445.62		36'160.00		53'433.42
161	Militärische Verteidigung	1'775.00	16'410.00	2'700.00	16'410.00	2'563.00	16'410.00
	Nettoergebnis	14'635.00		13'710.00		13'847.00	
1610	Militärische Verteidigung	1'775.00	16'410.00	2'700.00	16'410.00	2'563.00	16'410.00
3134.00	Sachversicherungsprämien	175.00		200.00		188.60	
3144.00	Unterhalt Hochbauten, Gebäude			500.00			
3170.00	Reisekosten und Spesen	100.00					
3170.03	Repräsentationskosten			500.00		874.40	
3636.00	Beiträge an private Organisationen	1'500.00		1'500.00		1'500.00	
4612.03	Betriebsbeiträge Schiessstand Egliswil und Schafisheim		16'410.00		16'410.00		16'410.00
162	Zivile Verteidigung	420'316.83	372'236.21	491'260.00	441'390.00	496'303.10	429'022.68
	Nettoergebnis		48'080.62		49'870.00		67'280.42
1620	Zivilschutz	76'694.65	28'614.03	91'440.00	41'570.00	91'694.25	24'413.83
3120.00	Ver- und Entsorgung	4'065.05		4'000.00		5'123.60	
3134.00	Sachversicherungsprämien	2'408.25		2'580.00		2'577.30	
3612.08	Entschädigung Reg. Führungsstab	5'916.90		6'350.00		6'210.60	
3612.09	Beitrag an Regionale ZSO	64'304.45		78'510.00		77'782.75	
4260.00	Rückerstattungen Dritter		4'464.00		4'470.00		4'464.00
4501.00	Entnahmen aus Fonds des FK		24'150.03		37'100.00		19'949.83
1626	Regionale Zivilschutzorganisation	316'789.88	316'789.88	371'460.00	371'460.00	376'924.35	376'924.35
3000.00	Tag- und Sitzungsgelder	5'880.00		16'600.00		5'290.00	
3010.00	Löhne	104'777.38		102'400.00		101'982.97	
3050.00	AG-Beiträge AHV, IV, EO, ALV	4'796.30		4'920.00		4'450.60	
3053.00	AG-Beiträge an Unfallversicherung	897.15		800.00		840.20	
3054.00	AG-Beiträge an Familienausgleichskasse	1'091.05		1'100.00		1'010.05	
3055.00	AG-Beiträge an Krankentaggeldversich.	132.65		180.00		122.85	
3090.00	Aus- und Weiterbildung des Personals	750.00		1'000.00			
3090.80	Aus- und Weiterbildung des Personals WK ZSO					1'350.00	

Erfolgsrechnung

Rechnung / 5.3.2020

1.1.2019 - 31.12.2019

Einwohnergemeinde

Erfolgsrechnung		Rechnung 2019		Budget 2019		Rechnung 2018	
		Aufwand	Ertrag	Aufwand	Ertrag	Aufwand	Ertrag
3099.00	Übriger Personalaufwand	1'411.05		60.00		80.60	
3100.00	Büromaterial	576.20		1'000.00		716.00	
3100.80	Büromaterial WK ZSO	323.00		700.00		97.80	
3101.00	Betriebs- und Verbrauchsmaterial	7'589.25		10'000.00		3'130.05	
3101.01	Betriebsstoffe	983.25		400.00		609.35	
3102.00	Drucksachen, Publikationen			500.00		474.70	
3110.00	Anschaffung Mobiliar	120.55					
3111.00	Anschaffung Maschinen/Geräte/Fahrzeuge	19'771.45		30'860.00		51'992.10	
3112.00	Anschaffung Kleider/Wäsche	4'431.40		15'000.00		27'497.20	
3113.00	Anschaffung Hardware	5'271.05		1'200.00		2'871.85	
3120.00	Ver- und Entsorgung	13'613.60		13'150.00		13'143.60	
3130.02	Telefon- und Internetgebühren	2'666.85		3'870.00		2'775.73	
3130.03	Portokosten	1'207.70		1'300.00		715.45	
3130.16	Leistungen für Schutz und Wohlfahrt	25'145.80		29'000.00		31'117.65	
3133.00	Informatik-Nutzungsaufwand	860.25		800.00		1'191.30	
3134.00	Sachversicherungsprämien	4'499.45		3'990.00		4'057.40	
3137.00	Steuern und Abgaben	208.00		300.00		150.00	
3144.00	Unterhalt Hochbauten, Gebäude	933.75		2'000.00		3'823.10	
3144.10	Sirenen	2'587.40		2'600.00		2'587.40	
3144.11	Umbau Telefonie	3'522.10				9'661.00	
3151.00	Unterhalt Maschinen/Geräte/Fahrzeuge	6'157.40		19'640.00		3'960.25	
3153.00	Unterhalt Informatik (Hardware)	95.95		5'000.00			
3158.00	Unterhalt immaterielle Anlagen	10'944.80		11'500.00		15'248.55	
3160.00	Miete und Pacht Liegenschaften	4'600.00		4'600.00		4'600.00	
3161.00	Mieten, Benützungsgebühren Mobilien	105.00				102.30	
3169.80	übrige Mieten und Benützungskosten WK ZSO			1'300.00		1'300.00	
3170.00	Reisekosten und Spesen	1'929.40		2'500.00		1'807.70	
3611.00	Entschädigungen an Kanton	7'224.00		7'230.00		7'224.00	
3611.70	Entschädigungen an Kanton (Ausbildungskosten)	63'911.70		65'000.00		62'988.30	
3611.71	Entschädigungen an Kanton (Polycom)	2'475.00		5'500.00		2'475.00	
3612.00	Entschädigungen an Gemeinden	5'300.00		5'000.00		5'300.00	
3910.03	Int. Verrechnungen Soziallasten			460.00		179.30	
4240.00	Benützungsgebühren und Dienstleistungen		100.00				150.00
4260.00	Rückerstattungen Dritter				200.00		
4610.00	Entschädigungen vom Bund		21'950.00		19'950.00		22'450.00
4611.00	Entschädigungen vom Kanton		3'127.50				7'599.95
4612.00	Entschädigungen von Gemeinden		291'612.38		351'310.00		346'724.40
1627	Regionales Führungsorgan	26'832.30	26'832.30	28'360.00	28'360.00	27'684.50	27'684.50

Erfolgsrechnung

Rechnung / 5.3.2020

1.1.2019 - 31.12.2019

Einwohnergemeinde

Erfolgsrechnung		Rechnung 2019		Budget 2019		Rechnung 2018	
		Aufwand	Ertrag	Aufwand	Ertrag	Aufwand	Ertrag
3000.00	Tag- und Sitzungsgelder	2'020.00		2'770.00		2'105.00	
3010.00	Löhne	20'000.00		20'000.00		20'000.00	
3050.00	AG-Beiträge AHV, IV, EO, ALV	1'042.55		1'260.00		1'027.10	
3053.00	AG-Beiträge an Unfallversicherung	43.50		40.00		43.15	
3054.00	AG-Beiträge an Familienausgleichskasse	213.55		260.00		210.35	
3090.00	Aus- und Weiterbildung des Personals					732.35	
3100.00	Büromaterial			300.00			
3130.02	Telefon- und Internetgebühren	1'219.20		1'200.00		1'289.90	
3158.00	Unterhalt immaterielle Anlagen			90.00			
3170.00	Reisekosten und Spesen	877.50		840.00		860.65	
3170.04	Fahrzeugentschädigung			140.00			
3611.00	Entschädigungen an Kanton	616.00		660.00		616.00	
3612.00	Entschädigungen an Gemeinden	800.00		800.00		800.00	
4612.00	Entschädigungen von Gemeinden		26'832.30		28'360.00		27'684.50
2	BILDUNG	6'468'704.96	1'076'900.90	6'731'600.00	1'138'365.00	6'383'120.20	1'051'242.90
	Nettoergebnis		5'391'804.06		5'593'235.00		5'331'877.30
21	Obligatorische Schule	5'716'599.29	1'035'600.90	5'884'440.00	1'086'125.00	5'623'868.89	1'006'020.30
	Nettoergebnis		4'680'998.39		4'798'315.00		4'617'848.59
211	Eingangsstufe	317'456.59	4'390.30	334'825.00		314'683.05	640.00
	Nettoergebnis		313'066.29		334'825.00		314'043.05
2110	Kindergarten	317'456.59	4'390.30	334'825.00		314'683.05	640.00
3020.00	Löhne der Lehrpersonen	609.45		11'700.00			
3053.00	AG-Beiträge an Unfallversicherung	1.35		20.00			
3101.00	Betriebs- und Verbrauchsmaterial					331.20	
3102.00	Drucksachen, Publikationen			100.00		112.70	
3104.00	Lehrmittel	14'672.29		15'500.00		13'769.15	
3110.00	Anschaffung Mobiliar	14'633.45		15'070.00		7'458.20	
3130.00	Dienstleistungen Dritter	45.05		2'000.00			
3130.02	Telefon- und Internetgebühren	1'251.30		2'400.00		2'159.15	
3130.03	Portokosten	87.30					
3150.00	Unterhalt Büromöbel/-geräte	104.70		2'000.00		152.45	
3171.00	Exkursionen, Schulreisen und Lager	5'433.65		7'315.00		5'715.75	
3631.00	Beiträge an Kanton	280'618.05		278'720.00		284'984.45	
4611.00	Entschädigungen vom Kanton						640.00
4612.00	Entschädigungen von Gemeinden		3'018.00				

Erfolgsrechnung

Rechnung / 5.3.2020

1.1.2019 - 31.12.2019

Einwohnergemeinde

Erfolgsrechnung		Rechnung 2019		Budget 2019		Rechnung 2018	
		Aufwand	Ertrag	Aufwand	Ertrag	Aufwand	Ertrag
4632.00	Beiträge von Gemeinden		1'372.30				
212	Primarschule	1'225'647.92	4'776.40	1'281'705.00		1'312'170.31	1'007.35
	Nettoergebnis		1'220'871.52		1'281'705.00		1'311'162.96
2120	Primarstufe	1'225'647.92	4'776.40	1'281'705.00		1'312'170.31	1'007.35
3104.01	Lehrmittel Werken, TW und HW	24'686.08		27'070.00		25'663.75	
3104.02	Lehrmittel Turnen	3'043.65		3'100.00		2'996.90	
3104.03	Lehrmittel Primarstufe	76'585.44		76'765.00		84'620.56	
3110.00	Anschaffung Mobiliar	8'556.25		9'655.00		6'275.75	
3111.00	Anschaffung Maschinen/Geräte/Fahrzeuge	2'975.90		6'240.00		9'279.10	
3130.00	Dienstleistungen Dritter			6'800.00			
3150.00	Unterhalt Büromöbel/-geräte	4'759.15		4'000.00		2'159.20	
3151.00	Unterhalt Maschinen/Geräte/Fahrzeuge	151.35		700.00		150.00	
3169.01	Eintritte Hallenbad	12'500.00		12'500.00		50'000.00	
3171.00	Exkursionen, Schulreisen und Lager	23'357.70		25'225.00		22'950.55	
3171.01	Skilager	15'082.65		16'500.00		14'298.40	
3631.00	Beiträge an Kanton	1'053'949.75		1'093'150.00		1'093'776.10	
4611.00	Entschädigungen vom Kanton						960.00
4612.00	Entschädigungen von Gemeinden		3'018.00				
4632.00	Beiträge von Gemeinden		1'758.40				47.35
213	Oberstufe	1'236'874.92	389'187.25	1'100'115.00	400'020.00	928'981.70	339'191.05
	Nettoergebnis		847'687.67		700'095.00		589'790.65
2130	Oberstufe	1'236'874.92	389'187.25	1'100'115.00	400'020.00	928'981.70	339'191.05
3103.00	Fachliteratur, Zeitschriften	691.89		750.00		669.34	
3104.00	Lehrmittel	135.00					
3104.01	Lehrmittel Werken, TW und HW	19'238.25		26'800.00		21'565.10	
3104.02	Lehrmittel Turnen	3'043.60		3'100.00		2'996.85	
3104.04	Lehrmittel Oberstufe	80'268.37		74'310.00		68'699.31	
3105.00	Lebensmittel	19'805.55		22'440.00		18'997.70	
3110.00	Anschaffung Mobiliar	33'969.32		11'925.00		11'103.60	
3111.00	Anschaffung Maschinen/Geräte/Fahrzeuge	3'952.75		18'945.00		15'396.45	
3113.00	Anschaffung Hardware					3'946.00	
3130.03	Portokosten	30.44					
3150.00	Unterhalt Büromöbel/-geräte	3'459.35		4'100.00		2'772.15	
3151.00	Unterhalt Maschinen/Geräte/Fahrzeuge	1'361.80		3'400.00		1'883.05	
3170.00	Reisekosten und Spesen					816.00	

Erfolgsrechnung

Rechnung / 5.3.2020

1.1.2019 - 31.12.2019

Einwohnergemeinde

Erfolgsrechnung		Rechnung 2019		Budget 2019		Rechnung 2018	
		Aufwand	Ertrag	Aufwand	Ertrag	Aufwand	Ertrag
3171.00	Exkursionen, Schulreisen und Lager	56'925.45		57'905.00		40'227.40	
3171.01	Skilager	12'094.75		14'400.00		11'051.95	
3612.00	Entschädigungen an Gemeinden	16'827.00					
3631.00	Beiträge an Kanton	980'051.40		862'040.00		728'856.80	
3632.00	Beiträge an Gemeinden	5'020.00					
4612.00	Entschädigungen von Gemeinden		156'693.75		154'500.00		158'776.00
4632.00	Beiträge von Gemeinden		232'493.50		245'520.00		180'415.05
214	Musikschule	456'394.72	270'974.55	517'815.00	301'605.00	472'835.88	267'945.90
	Nettoergebnis		185'420.17		216'210.00		204'889.98
2140	Musikschule	456'394.72	270'974.55	517'815.00	301'605.00	472'835.88	267'945.90
3010.00	Löhne	13'398.45		12'200.00		13'265.85	
3020.00	Löhne der Lehrpersonen	367'635.00		418'750.00		384'860.50	
3020.09	Erstattung von Lohn der Lehrpersonen	-1'629.60				-312.75	
3050.00	AG-Beiträge AHV, IV, EO, ALV	23'036.20		27'150.00		23'750.60	
3052.00	AG-Beiträge an Pensionskasse	26'508.00		28'620.00		26'914.80	
3053.00	AG-Beiträge an Unfallversicherung	2'566.15		3'000.00		2'737.85	
3054.00	AG-Beiträge an Familienausgleichskasse	4'754.40		5'600.00		4'919.45	
3055.00	AG-Beiträge an Krankentaggeldversich.	27.30		30.00		26.75	
3099.00	Übriger Personalaufwand	1'074.00		500.00		451.80	
3102.00	Drucksachen, Publikationen	89.40		500.00		69.25	
3104.00	Lehrmittel	775.60		1'000.00		674.45	
3110.00	Anschaffung Mobiliar					1'079.15	
3111.00	Anschaffung Maschinen/Geräte/Fahrzeuge					1'882.25	
3130.00	Dienstleistungen Dritter			1'300.00			
3130.03	Portokosten	323.37		300.00		170.88	
3130.04	Mitglieder- und Verbandsbeiträge	1'610.00		1'435.00		1'365.00	
3133.00	Informatik-Nutzungsaufwand	147.60		130.00		147.60	
3134.00	Sachversicherungsprämien	196.80		200.00		190.05	
3151.00	Unterhalt Maschinen/Geräte/Fahrzeuge	8'994.80		11'100.00		3'931.00	
3170.00	Reisekosten und Spesen	351.20		300.00		367.40	
3180.09	Wertberichtigung auf Forderungen	-350.00				-546.00	
3181.09	Eingang abgeschriebener Forderungen	-283.95					
3612.00	Entschädigungen an Gemeinden	7'170.00		5'700.00		6'890.00	
4231.00	Kursgelder		173'067.10		182'500.00		175'868.50
4612.00	Entschädigungen von Gemeinden		97'907.45		119'105.00		92'077.40
217	Schulliegenschaften	1'838'492.34	339'476.05	1'884'320.00	315'900.00	1'880'904.90	334'226.20

Erfolgsrechnung

Rechnung / 5.3.2020

1.1.2019 - 31.12.2019

Einwohnergemeinde

Erfolgsrechnung		Rechnung 2019		Budget 2019		Rechnung 2018	
		Aufwand	Ertrag	Aufwand	Ertrag	Aufwand	Ertrag
Nettoergebnis			1'499'016.29		1'568'420.00		1'546'678.70
2170	Schulliegenschaften	1'838'492.34	339'476.05	1'884'320.00	315'900.00	1'880'904.90	334'226.20
3000.00	Tag- und Sitzungsgelder	130.00				97.50	
3010.00	Löhne	374'220.19		383'100.00		393'505.46	
3010.09	EO- und Versicherungsleistungen	-9'610.60				-61'271.85	
3049.00	Übrige Zulagen	258.50		750.00		497.55	
3050.00	AG-Beiträge AHV, IV, EO, ALV	22'842.40		24'150.00		20'608.15	
3052.00	AG-Beiträge an Pensionskasse	24'129.60		26'300.00		25'727.50	
3053.00	AG-Beiträge an Unfallversicherung	3'456.65		3'670.00		2'991.20	
3054.00	AG-Beiträge an Familienausgleichskasse	4'679.90		5'000.00		4'220.05	
3055.00	AG-Beiträge an Krankentaggeldversich.	446.55		700.00		350.50	
3090.00	Aus- und Weiterbildung des Personals			4'000.00		1'312.35	
3091.00	Personalwerbung	512.45					
3099.00	Übriger Personalaufwand	393.00		620.00		354.50	
3100.00	Büromaterial	536.15		700.00		63.80	
3101.00	Betriebs- und Verbrauchsmaterial	52'109.55		52'850.00		41'797.94	
3101.01	Betriebsstoffe	136.15		350.00		91.80	
3106.00	Medizinisches Material	588.00		550.00		192.30	
3110.00	Anschaffung Mobiliar					1'545.75	
3111.00	Anschaffung Maschinen/Geräte/Fahrzeuge	7'740.41		11'380.00		17'392.10	
3113.00	Anschaffung Hardware			3'500.00			
3120.00	Ver- und Entsorgung	22'616.40		28'300.00		24'709.30	
3120.01	Ver- und Entsorgung Kindergarten	14'169.65		17'370.00		15'752.75	
3120.02	Ver- und Entsorgung Hertimatt I	36'974.85		38'380.00		35'006.80	
3120.03	Ver- und Entsorgung Hertimatt II	45'003.05		45'180.00		44'146.25	
3120.04	Ver- und Entsorgung Turnhallen	71'820.30		80'200.00		74'615.00	
3120.05	Ver- und Entsorgung Hertimatt III	27'201.60		27'180.00		23'585.35	
3130.00	Dienstleistungen Dritter	164.65		1'000.00		2'373.10	
3130.02	Telefon- und Internetgebühren	1'119.90		1'200.00		1'040.90	
3132.00	Honorare externe Berater, Gutachter	13'812.45				32'386.25	
3134.00	Sachversicherungsprämien	30'743.65		31'450.00		31'527.85	
3137.00	Steuern und Abgaben	262.50		150.00		144.00	
3143.00	Unterhalt übrige Tiefbauten	2'409.25		1'500.00		209.75	
3144.00	Unterhalt Hochbauten, Gebäude	6'032.30		50'500.00		6'848.90	
3144.01	Unterhalt Hochbauten, Kindergarten	26'755.80		26'250.00		16'399.30	
3144.02	Unterhalt Hochbauten, Hertimatt I	2'338.65		5'500.00		17'146.15	
3144.03	Unterhalt Hochbauten, Hertimatt II	31'225.52		19'900.00		56'523.10	
3144.04	Unterhalt Hochbauten, Turnhallen	81'658.07		66'600.00		79'156.20	

Erfolgsrechnung

Rechnung / 5.3.2020

1.1.2019 - 31.12.2019

Einwohnergemeinde

Erfolgsrechnung		Rechnung 2019		Budget 2019		Rechnung 2018	
		Aufwand	Ertrag	Aufwand	Ertrag	Aufwand	Ertrag
3144.05	Unterhalt Hochbauten, Hertimatt III	15'120.65		5'650.00		42'430.00	
3151.00	Unterhalt Maschinen/Geräte/Fahrzeuge	2'595.30		2'000.00		1'250.85	
3151.01	Unterhalt Maschinen Kindergarten			500.00			
3151.02	Unterhalt Maschinen Hertimatt I	30.15		800.00			
3151.03	Unterhalt Maschinen Hertimatt II	829.20		1'000.00			
3151.04	Unterhalt Maschinen Turnhallen	1'055.10		2'800.00		646.45	
3151.05	Unterhalt Maschinen Hertimatt III			350.00			
3160.00	Miete und Pacht Liegenschaften	20'252.40				10'916.20	
3161.00	Mieten, Benützungsgebühren Mobilien	591.10		2'000.00		439.40	
3162.00	Raten für operatives Leasing	471.80				132.55	
3170.00	Reisekosten und Spesen	159.55				248.20	
3300.30	Planm. Abschreib. übrige Tiefbauten VV	20'167.10		20'200.00		20'167.10	
3300.40	Planmässige Abschreibungen Hochbauten VV	723'087.20		723'100.00		723'087.25	
3300.60	Planmässige Abschreibungen Mobilien VV	102'077.55		102'100.00		102'077.60	
3320.90	Planm. Abschreib. immaterielle Anlagen	8'942.40		8'950.00		8'942.35	
3910.02	Int. Verrechnungen Bauamt	45'270.00		54'730.00		58'712.45	
3910.03	Int. Verrechnungen Soziallasten	965.35		1'860.00		806.95	
4240.00	Benützungsgebühren und Dienstleistungen		13'413.50		10'000.00		13'637.00
4260.00	Rückerstattungen Dritter		21'137.55		3'000.00		19'083.20
4612.00	Entschädigungen von Gemeinden		149'425.00		147'400.00		146'006.00
4920.00	Int. Verrechnungen Miete		155'500.00		155'500.00		155'500.00
218	Tagesbetreuung	57'874.60	20'402.00	75'470.00	30'000.00	56'816.90	21'447.00
	Nettoergebnis		37'472.60		45'470.00		35'369.90
2180	Tagesbetreuung	57'874.60	20'402.00	75'470.00	30'000.00	56'816.90	21'447.00
3010.00	Löhne	35'875.15		45'600.00		33'879.05	
3050.00	AG-Beiträge AHV, IV, EO, ALV	2'258.50		2'900.00		2'133.40	
3053.00	AG-Beiträge an Unfallversicherung	197.05		270.00		177.45	
3054.00	AG-Beiträge an Familienausgleichskasse	462.85		600.00		437.15	
3101.00	Betriebs- und Verbrauchsmaterial	684.70		700.00		734.30	
3105.00	Lebensmittel	18'384.20		25'000.00		19'394.15	
3130.04	Mitglieder- und Verbandsbeiträge	145.50		200.00		155.50	
3134.00	Sachversicherungsprämien	179.50		200.00		133.05	
3180.09	Wertberichtigung auf Forderungen	-321.85				-227.15	
3181.00	Tatsächliche Forderungsverluste	9.00					
4260.00	Rückerstattungen Dritter		20'402.00		30'000.00		21'447.00
219	Obligatorische Schule, übriges	583'858.20	6'394.35	690'190.00	38'600.00	657'476.15	41'562.80

Erfolgsrechnung

Rechnung / 5.3.2020

1.1.2019 - 31.12.2019

Einwohnergemeinde

Erfolgsrechnung		Rechnung 2019		Budget 2019		Rechnung 2018	
		Aufwand	Ertrag	Aufwand	Ertrag	Aufwand	Ertrag
Nettoergebnis			577'463.85		651'590.00		615'913.35
2190	Schulleitung und Schulverwaltung	295'326.02		283'180.00		281'859.61	
3000.00	Tag- und Sitzungsgelder	34'450.00		34'450.00		34'450.00	
3010.00	Löhne	92'002.77		84'000.00		91'591.61	
3050.00	AG-Beiträge AHV, IV, EO, ALV	7'318.20		6'700.00		7'337.45	
3052.00	AG-Beiträge an Pensionskasse	7'414.85		6'600.00		7'336.75	
3053.00	AG-Beiträge an Unfallversicherung	1'069.25		890.00		1'057.15	
3054.00	AG-Beiträge an Familienausgleichskasse	1'499.45		1'390.00		1'503.15	
3055.00	AG-Beiträge an Krankentaggeldversich.	183.95		170.00		186.25	
3090.00	Aus- und Weiterbildung des Personals	460.00		2'000.00		548.40	
3099.00	Übriger Personalaufwand	6'002.30		2'100.00		1'980.00	
3100.00	Büromaterial	1'355.25		2'000.00		1'226.50	
3102.00	Drucksachen, Publikationen			100.00			
3103.00	Fachliteratur, Zeitschriften	336.00		600.00		336.00	
3110.00	Anschaffung Mobiliar	1'320.40					
3130.00	Dienstleistungen Dritter	120.00		120.00			
3130.02	Telefon- und Internetgebühren	4'558.60		6'550.00		4'949.45	
3130.03	Portokosten			50.00		120.00	
3134.00	Sachversicherungsprämien	466.25		450.00		453.70	
3158.00	Unterhalt immaterielle Anlagen	368.35		370.00		368.35	
3170.00	Reisekosten und Spesen	3'264.85		3'900.00		3'255.60	
3170.03	Repräsentationskosten	1'704.75		1'500.00		1'684.60	
3631.00	Beiträge an Kanton	131'430.80		129'240.00		123'474.65	
2191	Volksschule, sonstiges	130'296.02	6'394.35	171'910.00	38'600.00	92'216.62	29'059.30
3010.00	Löhne	39'312.79		33'400.00			
3020.00	Löhne der Lehrpersonen	11'550.00		11'550.00		11'550.00	
3050.00	AG-Beiträge AHV, IV, EO, ALV	2'878.80		2'830.00		727.40	
3052.00	AG-Beiträge an Pensionskasse	2'898.75		2'800.00			
3053.00	AG-Beiträge an Unfallversicherung	392.95		360.00		25.10	
3054.00	AG-Beiträge an Familienausgleichskasse	589.60		590.00		148.95	
3055.00	AG-Beiträge an Krankentaggeldversich.	69.60		70.00			
3090.00	Aus- und Weiterbildung des Personals	7'756.00		10'000.00		9'555.05	
3091.00	Personalwerbung	269.25		1'400.00			
3099.00	Übriger Personalaufwand	11'716.30		15'000.00		12'882.32	
3100.00	Büromaterial	223.75					
3102.00	Drucksachen, Publikationen	11'442.95		6'200.00		5'824.25	
3110.00	Anschaffung Mobiliar	4'042.05					

Erfolgsrechnung

Rechnung / 5.3.2020

1.1.2019 - 31.12.2019

Einwohnergemeinde

Erfolgsrechnung		Rechnung 2019		Budget 2019		Rechnung 2018	
		Aufwand	Ertrag	Aufwand	Ertrag	Aufwand	Ertrag
3130.00	Dienstleistungen Dritter	4'489.65		50'400.00		10'144.55	
3130.02	Telefon- und Internetgebühren	1'179.40		1'550.00		1'110.85	
3130.03	Portokosten	1'867.10		2'200.00		2'264.00	
3132.00	Honorare externe Berater, Gutachter	812.50					
3134.00	Sachversicherungsprämien	2'066.50		2'050.00		1'957.90	
3137.00	Steuern und Abgaben	538.50		540.00		538.50	
3162.00	Raten für operatives Leasing	17'628.65		23'910.00		31'137.20	
3170.00	Reisekosten und Spesen	6'125.48		5'200.00		2'492.70	
3631.00	Beiträge an Kanton	1'945.45		1'860.00		1'857.85	
3632.00	Beiträge an Gemeinden	500.00					
4260.00	Rückerstattungen Dritter						680.00
4500.00	Entnahme aus Spezialfinanzierungen FK						179.30
4511.00	Entnahmen aus Fonds EK				10'400.00		
4611.00	Entschädigungen vom Kanton				28'200.00		28'200.00
4612.00	Entschädigungen von Gemeinden		6'394.35				
2192	Jugendfest					111'525.15	12'503.50
3000.00	Tag- und Sitzungsgelder					3'985.00	
3010.00	Löhne					2'280.40	
3050.00	AG-Beiträge AHV, IV, EO, ALV					269.85	
3052.00	AG-Beiträge an Pensionskasse					126.30	
3053.00	AG-Beiträge an Unfallversicherung					27.65	
3054.00	AG-Beiträge an Familienausgleichskasse					56.65	
3055.00	AG-Beiträge an Krankentaggeldversich.					0.75	
3101.00	Betriebs- und Verbrauchsmaterial					23'418.30	
3102.00	Drucksachen, Publikationen					7'347.35	
3105.00	Lebensmittel					8'552.90	
3111.00	Anschaffung Maschinen/Geräte/Fahrzeuge					1'891.35	
3130.00	Dienstleistungen Dritter					23'194.05	
3130.03	Portokosten					813.75	
3134.00	Sachversicherungsprämien					29.55	
3169.00	Übrige Mieten und Benützungskosten					30'223.60	
3170.00	Reisekosten und Spesen					280.00	
3910.02	Int. Verrechnungen Bauamt					9'027.70	
4240.00	Benützungsgebühren und Dienstleistungen						6'893.50
4260.00	Rückerstattungen Dritter						5'610.00
2193	Schulinformatik	158'236.16		235'100.00		171'874.77	
3010.00	Löhne	14'627.50		14'750.00		13'627.40	

Erfolgsrechnung

Rechnung / 5.3.2020

1.1.2019 - 31.12.2019

Einwohnergemeinde

Erfolgsrechnung		Rechnung 2019		Budget 2019		Rechnung 2018	
		Aufwand	Ertrag	Aufwand	Ertrag	Aufwand	Ertrag
3050.00	AG-Beiträge AHV, IV, EO, ALV	920.85		930.00		857.85	
3052.00	AG-Beiträge an Pensionskasse	1'387.05		450.00		1'099.95	
3053.00	AG-Beiträge an Unfallversicherung	32.10		30.00		29.95	
3054.00	AG-Beiträge an Familienausgleichskasse	188.25		200.00		175.35	
3101.00	Betriebs- und Verbrauchsmaterial	1'871.55		5'000.00		1'410.50	
3113.00	Anschaffung Hardware	27'140.90		80'000.00		68'064.10	
3118.00	Anschaffung von immateriellen Anlagen	22'349.75		11'000.00		7'200.00	
3130.02	Telefon- und Internetgebühren	240.00		240.00		270.02	
3132.00	Honorare externe Berater, Gutachter	8'503.75		23'000.00		11'888.80	
3133.00	Informatik-Nutzungsaufwand	375.30		370.00		362.40	
3134.00	Sachversicherungsprämien	854.80		80.00		56.05	
3153.00	Unterhalt Informatik (Hardware)			1'200.00			
3158.00	Unterhalt immaterielle Anlagen	16'731.61		20'550.00		13'460.15	
3300.60	Planmässige Abschreibungen Mobilien VV	20'991.15		21'000.00		20'992.20	
3910.00	Int.Verrechnung von Dienstleistungen	42'021.60		56'300.00		32'380.05	
22	Sonderschulen	253'267.67	40'550.00	279'660.00	52'240.00	241'212.81	40'556.60
	Nettoergebnis		212'717.67		227'420.00		200'656.21
220	Sonderschulen	253'267.67	40'550.00	279'660.00	52'240.00	241'212.81	40'556.60
	Nettoergebnis		212'717.67		227'420.00		200'656.21
2200	Sonderschulen	253'267.67	40'550.00	279'660.00	52'240.00	241'212.81	40'556.60
3180.00	Wertberichtigung auf Forderungen					2'375.00	
3180.09	Wertberichtigung auf Forderungen	-2'375.00					
3181.00	Tatsächliche Forderungsverluste	2'375.00					
3612.00	Entschädigungen an Gemeinden	2'991.97		4'120.00		7'951.21	
3614.00	Entschädigungen an öff. Unternehmungen	250'175.70		275'440.00		230'786.60	
3636.00	Beiträge an private Organisationen	100.00		100.00		100.00	
4260.00	Rückerstattungen Dritter		40'550.00		52'240.00		40'556.60
23	Berufliche Grundbildung	498'838.00	750.00	567'500.00		518'038.50	4'666.00
	Nettoergebnis		498'088.00		567'500.00		513'372.50
230	Berufliche Grundbildung	498'838.00	750.00	567'500.00		518'038.50	4'666.00
	Nettoergebnis		498'088.00		567'500.00		513'372.50
2300	Berufliche Grundbildung	498'838.00	750.00	567'500.00		518'038.50	4'666.00
3631.00	Beiträge an Kanton	319'284.00		344'500.00		322'588.50	

Erfolgsrechnung

Rechnung / 5.3.2020

1.1.2019 - 31.12.2019

Einwohnergemeinde

Erfolgsrechnung		Rechnung 2019		Budget 2019		Rechnung 2018	
		Aufwand	Ertrag	Aufwand	Ertrag	Aufwand	Ertrag
3634.00	Beiträge an öff. Unternehmungen	179'554.00		223'000.00		195'450.00	
4260.00	Rückerstattungen Dritter		750.00				4'666.00
3	KULTUR, SPORT UND FREIZEIT	1'894'010.90	1'154'301.16	1'834'150.00	1'071'620.00	2'119'923.15	1'383'582.95
	Nettoergebnis		739'709.74		762'530.00		736'340.20
31	Kulturerbe	33'526.05	880.00	49'570.00	400.00	43'470.35	120.00
	Nettoergebnis		32'646.05		49'170.00		43'350.35
311	Museen und bildende Kunst	32'156.40	880.00	48'010.00	400.00	41'637.05	120.00
	Nettoergebnis		31'276.40		47'610.00		41'517.05
3111	Ortsmuseum	32'156.40	880.00	48'010.00	400.00	41'637.05	120.00
3000.00	Tag- und Sitzungsgelder	6'240.00		6'850.00		4'745.00	
3010.00	Löhne	371.70		1'000.00		283.70	
3050.00	AG-Beiträge AHV, IV, EO, ALV	23.40		60.00		17.85	
3052.00	AG-Beiträge an Pensionskasse	26.85				5.45	
3053.00	AG-Beiträge an Unfallversicherung	2.90		10.00		2.20	
3054.00	AG-Beiträge an Familienausgleichskasse	4.80		10.00		3.65	
3100.00	Büromaterial			200.00		122.95	
3101.00	Betriebs- und Verbrauchsmaterial	2'121.05		2'400.00		839.70	
3102.00	Drucksachen, Publikationen	138.45		500.00		36.70	
3103.00	Fachliteratur, Zeitschriften	28.50		50.00			
3111.00	Anschaffung Maschinen/Geräte/Fahrzeuge					950.00	
3113.00	Anschaffung Hardware			500.00			
3119.00	Anschaffung übrige nicht aktiv. Anlagen			3'000.00			
3120.00	Ver- und Entsorgung	5'615.10		5'500.00		5'698.90	
3130.00	Dienstleistungen Dritter	807.80		1'640.00		403.90	
3130.02	Telefon- und Internetgebühren	674.10		780.00		474.60	
3130.04	Mitglieder- und Verbandsbeiträge	115.00		240.00		380.00	
3134.00	Sachversicherungsprämien	1'279.25		1'190.00		1'191.85	
3137.00	Steuern und Abgaben			200.00			
3144.00	Unterhalt Hochbauten, Gebäude	1'034.40		9'470.00		12'105.95	
3170.00	Reisekosten und Spesen	571.60		900.00		761.00	
3300.40	Planmässige Abschreibungen Hochbauten VV	11'536.50		13'050.00		13'064.25	
3910.02	Int. Verrechnungen Bauamt	1'565.00		460.00		549.40	
4240.00	Benützungsgebühren und Dienstleistungen		130.00		400.00		120.00
4611.00	Entschädigungen vom Kanton		750.00				

Erfolgsrechnung

Rechnung / 5.3.2020

1.1.2019 - 31.12.2019

Einwohnergemeinde

Erfolgsrechnung		Rechnung 2019		Budget 2019		Rechnung 2018	
		Aufwand	Ertrag	Aufwand	Ertrag	Aufwand	Ertrag
312	Denkmalpflege und Heimatschutz	1'369.65		1'560.00		1'833.30	
	Nettoergebnis		1'369.65		1'560.00		1'833.30
3120	Denkmalpflege und Heimatschutz	1'369.65		1'560.00		1'833.30	
3130.00	Dienstleistungen Dritter	1'309.65		1'500.00		1'773.30	
3636.00	Beiträge an private Organisationen	60.00		60.00		60.00	
32	Kultur, übrige	206'068.55	9'020.00	205'740.00	8'600.00	203'374.15	9'160.00
	Nettoergebnis		197'048.55		197'140.00		194'214.15
321	Bibliotheken	89'711.45	9'020.00	97'640.00	8'600.00	94'552.20	9'160.00
	Nettoergebnis		80'691.45		89'040.00		85'392.20
3211	Gemeindebibliotheken	89'711.45	9'020.00	97'640.00	8'600.00	94'552.20	9'160.00
3010.00	Löhne	58'134.85		65'000.00		64'285.75	
3050.00	AG-Beiträge AHV, IV, EO, ALV	2'529.55		2'300.00		2'209.05	
3053.00	AG-Beiträge an Unfallversicherung	392.75		650.00		476.65	
3054.00	AG-Beiträge an Familienausgleichskasse	518.15		480.00		465.95	
3090.00	Aus- und Weiterbildung des Personals	3'099.20		2'000.00		450.00	
3099.00	Übriger Personalaufwand	1'353.15		500.00		864.90	
3100.00	Büromaterial	1'877.20		1'000.00		398.90	
3101.00	Betriebs- und Verbrauchsmaterial	150.00		1'500.00		1'262.70	
3103.00	Fachliteratur, Zeitschriften	14'805.15		17'000.00		18'280.65	
3118.00	Anschaffung von immateriellen Anlagen			180.00			
3130.00	Dienstleistungen Dritter	100.00		200.00			
3130.03	Portokosten	1'292.35		800.00		501.00	
3130.04	Mitglieder- und Verbandsbeiträge	195.00		200.00		163.00	
3130.05	Bank- und Postspesen	140.00				144.85	
3133.00	Informatik-Nutzungsaufwand	2'624.40		2'550.00		2'578.55	
3134.00	Sachversicherungsprämien	255.85		350.00		247.10	
3158.00	Unterhalt immaterielle Anlagen	2'043.85		2'000.00		2'043.85	
3170.00	Reisekosten und Spesen	200.00					
3910.03	Int. Verrechnungen Soziallasten			930.00		179.30	
4240.00	Benützungsgebühren und Dienstleistungen		9'020.00		8'600.00		9'160.00
329	Kultur, übriges	116'357.10		108'100.00		108'821.95	
	Nettoergebnis		116'357.10		108'100.00		108'821.95
3290	Kultur, übriges	116'357.10		108'100.00		108'821.95	

Erfolgsrechnung

Rechnung / 5.3.2020

1.1.2019 - 31.12.2019

Einwohnergemeinde

Erfolgsrechnung		Rechnung 2019		Budget 2019		Rechnung 2018	
		Aufwand	Ertrag	Aufwand	Ertrag	Aufwand	Ertrag
3101.00	Betriebs- und Verbrauchsmaterial	832.30					
3102.00	Drucksachen, Publikationen	7'100.00		7'100.00		7'100.00	
3130.00	Dienstleistungen Dritter	2'050.00		1'000.00		1'025.00	
3130.03	Portokosten	117.30				107.95	
3170.00	Reisekosten und Spesen	693.35					
3635.00	Beiträge an private Unternehmungen	4'000.00		4'000.00		4'000.00	
3636.00	Beiträge an private Organisationen	15'050.00		14'250.00		15'250.00	
3910.02	Int. Verrechnungen Bauamt	9'114.15		4'350.00		3'939.00	
3920.00	Int. Verrechnungen Miete	77'400.00		77'400.00		77'400.00	
34	Sport und Freizeit	1'653'416.30	1'144'401.16	1'577'840.00	1'062'620.00	1'872'078.65	1'374'302.95
	Nettoergebnis		509'015.14		515'220.00		497'775.70
341	Sport	1'564'049.75	1'144'401.16	1'484'420.00	1'062'620.00	1'803'071.90	1'374'302.95
	Nettoergebnis		419'648.59		421'800.00		428'768.95
3410	Sport	429'293.59	9'645.00	431'280.00	9'480.00	439'434.85	10'665.90
3010.00	Löhne	6'097.60		6'000.00		5'731.35	
3050.00	AG-Beiträge AHV, IV, EO, ALV	384.10		380.00		361.05	
3052.00	AG-Beiträge an Pensionskasse	304.00				23.50	
3053.00	AG-Beiträge an Unfallversicherung	46.20		60.00		44.70	
3054.00	AG-Beiträge an Familienausgleichskasse	78.65		80.00		74.10	
3101.00	Betriebs- und Verbrauchsmaterial	6'680.45		8'550.00		5'561.80	
3111.00	Anschaffung Maschinen/Geräte/Fahrzeuge	1'739.00		6'000.00		130.05	
3120.00	Ver- und Entsorgung	8'341.60		9'500.00		14'064.20	
3130.00	Dienstleistungen Dritter	3'539.85		3'500.00		2'816.10	
3134.00	Sachversicherungsprämien	527.70		560.00		560.80	
3143.00	Unterhalt übrige Tiefbauten	9'530.89		9'500.00		5'725.75	
3144.00	Unterhalt Hochbauten, Gebäude	2'235.95		3'800.00		11'955.90	
3161.00	Mieten, Benützungsgebühren Mobilien			2'120.00			
3169.00	Übrige Mieten und Benützungskosten			300.00			
3300.40	Planmässige Abschreibungen Hochbauten VV	22'146.10		22'150.00		22'146.10	
3632.00	Beiträge an Gemeinden	238'747.50		238'750.00		238'747.50	
3660.20	Plan.Abschr.Inv.beitr.allg.HH an Gde	25'714.30		25'700.00		25'714.30	
3910.02	Int. Verrechnungen Bauamt	25'079.70		16'230.00		27'677.65	
3920.00	Int. Verrechnungen Miete	78'100.00		78'100.00		78'100.00	
4260.00	Rückerstattungen Dritter		165.00				1'185.90
4470.00	Pacht- und Mietzinse Liegenschaften VV		9'480.00		9'480.00		9'480.00

Erfolgsrechnung

Rechnung / 5.3.2020

1.1.2019 - 31.12.2019

Einwohnergemeinde

Erfolgsrechnung		Rechnung 2019		Budget 2019		Rechnung 2018	
		Aufwand	Ertrag	Aufwand	Ertrag	Aufwand	Ertrag
3411	Hallenbad	1'134'756.16	1'134'756.16	1'053'140.00	1'053'140.00	1'363'637.05	1'363'637.05
3010.00	Löhne	271'825.69		231'250.00		354'966.59	
3010.09	EO- und Versicherungsleistungen	-1'181.95				-2'662.90	
3049.00	Übrige Zulagen			400.00		1'317.18	
3050.00	AG-Beiträge AHV, IV, EO, ALV	19'829.65		14'600.00		20'540.20	
3052.00	AG-Beiträge an Pensionskasse	24'151.35		22'900.00		32'259.35	
3053.00	AG-Beiträge an Unfallversicherung	2'851.20		2'320.00		3'584.50	
3054.00	AG-Beiträge an Familienausgleichskasse	4'169.30		3'000.00		4'212.65	
3055.00	AG-Beiträge an Krankentaggeldversich.	496.15		430.00		622.30	
3061.00	Renten	14'220.00		14'100.00			
3062.00	Teuerungszulagen auf Renten	1'702.50		2'740.00		2'739.00	
3090.00	Aus- und Weiterbildung des Personals	750.02		500.00		160.00	
3091.00	Personalwerbung	2'872.24					
3099.00	Übriger Personalaufwand	148.50		400.00		281.10	
3100.00	Büromaterial	161.00		100.00		60.22	
3101.00	Betriebs- und Verbrauchsmaterial	14'627.92		9'900.00		35'971.46	
3102.00	Drucksachen, Publikationen	1'332.86		4'500.00		2'510.05	
3103.00	Fachliteratur, Zeitschriften	172.00		500.00		155.50	
3105.00	Lebensmittel	1'087.01		1'200.00		2'787.68	
3106.00	Medizinisches Material			200.00			
3111.00	Anschaffung Maschinen/Geräte/Fahrzeuge	339.00		7'800.00		1'297.40	
3120.00	Ver- und Entsorgung	81'414.62		80'800.00		211'703.45	
3130.00	Dienstleistungen Dritter	666.02		700.00		756.02	
3130.02	Telefon- und Internetgebühren	3'534.36		2'000.00		2'683.23	
3130.03	Portokosten	7.90		200.00		45.50	
3130.04	Mitglieder- und Verbandsbeiträge	375.02		380.00		375.00	
3132.00	Honorare externe Berater, Gutachter	2'470.01		800.00		9'526.01	
3133.00	Informatik-Nutzungsaufwand	36.16		800.00		129.01	
3134.00	Sachversicherungsprämien	8'058.55		8'820.00		9'308.25	
3137.00	Steuern und Abgaben			400.00		233.00	
3144.00	Unterhalt Hochbauten, Gebäude	3'581.23		4'000.00		32'417.42	
3151.00	Unterhalt Maschinen/Geräte/Fahrzeuge	453.99		2'500.00		3'798.47	
3158.00	Unterhalt immaterielle Anlagen	81.01		1'000.00		7'470.10	
3161.00	Mieten, Benützungsgebühren Mobilien	141.50		150.00		400.83	
3170.00	Reisekosten und Spesen	121.10		150.00		827.00	
3180.00	Wertberichtigung auf Forderungen	6'685.25					
3199.01	MWST Vorsteuerkürzungen	16'271.45		16'400.00		16'396.25	
3300.41	Planm. Abschr. Hochbaut. spez. fin. Gde. Betr.	117'897.70		120'300.00		120'300.50	
3320.91	Planm. Abschreib. immat. Anlagen SF	25'743.70		25'750.00		25'743.70	

Erfolgsrechnung

Rechnung / 5.3.2020

1.1.2019 - 31.12.2019

Einwohnergemeinde

Erfolgsrechnung		Rechnung 2019		Budget 2019		Rechnung 2018	
		Aufwand	Ertrag	Aufwand	Ertrag	Aufwand	Ertrag
3409.01	Vorschussverzinsung	56'520.60		57'300.00		55'993.35	
3611.00	Entschädigungen an Kanton					1'805.58	
3612.00	Entschädigungen an Gemeinden	57'702.90		34'280.00		32'656.70	
3612.02	Anteil Soziallasten	386.10		930.00		268.95	
3636.00	Beiträge an private Organisationen	600.00		600.00		600.00	
3899.00	Abtragung Bilanzfehlbetrag	392'452.55		378'040.00		369'396.45	
4240.00	Benützungsgebühren und Dienstleistungen		190'713.40		210'000.00		551'115.50
4250.00	Verkäufe		1'230.55		1'300.00		3'658.10
4260.00	Rückerstattungen Dritter				66'880.00		3'008.00
4470.00	Pacht- und Mietzinse Liegenschaften VV		46'257.00		47'850.00		76'778.40
4472.00	Benützungsgebühren Liegenschaften VV		1'671.30		1'800.00		7'091.45
4612.00	Entschädigungen von Gemeinden		58'383.05		42'600.00		71'720.05
4632.00	Beiträge von Gemeinden		238'747.50		238'750.00		238'747.50
9011.00	Abschluss SF im EK, Aufwandüberschuss		597'753.36		443'960.00		411'518.05
342	Freizeit	89'366.55		93'420.00		69'006.75	
	Nettoergebnis		89'366.55		93'420.00		69'006.75
3420	Freizeit	89'366.55		93'420.00		69'006.75	
3101.00	Betriebs- und Verbrauchsmaterial	3'574.75		3'000.00		2'341.45	
3111.00	Anschaffung Maschinen/Geräte/Fahrzeuge	5'056.35		5'200.00		4'105.55	
3130.00	Dienstleistungen Dritter	13'734.75		4'600.00		1'800.00	
3143.00	Unterhalt übrige Tiefbauten	1'319.05		4'700.00			
3636.00	Beiträge an private Organisationen	40.00		40.00		40.00	
3910.02	Int. Verrechnungen Bauamt	65'641.65		75'880.00		60'719.75	
35	Kirchen und religiöse Angelegenheiten	1'000.00		1'000.00		1'000.00	
	Nettoergebnis		1'000.00		1'000.00		1'000.00
350	Kirchen und religiöse Angelegenheit	1'000.00		1'000.00		1'000.00	
	Nettoergebnis		1'000.00		1'000.00		1'000.00
3500	Kirchen und religiöse Angelegenheiten	1'000.00		1'000.00		1'000.00	
3612.00	Entschädigungen an Gemeinden	1'000.00		1'000.00		1'000.00	
4	GESUNDHEIT	1'094'552.51		1'013'410.00		1'010'043.14	
	Nettoergebnis		1'094'552.51		1'013'410.00		1'010'043.14
41	Spitäler, Kranken- und Pflegeheime	848'012.50		772'620.00		777'222.40	

Erfolgsrechnung

Rechnung / 5.3.2020

1.1.2019 - 31.12.2019

Einwohnergemeinde

Erfolgsrechnung		Rechnung 2019		Budget 2019		Rechnung 2018	
		Aufwand	Ertrag	Aufwand	Ertrag	Aufwand	Ertrag
	Nettoergebnis		848'012.50		772'620.00		777'222.40
412	Alters-, Kranken und Pflegeheime	848'012.50		772'620.00		777'222.40	
	Nettoergebnis		848'012.50		772'620.00		777'222.40
4120	Alters-, Kranken- und Pflegeheime	848'012.50		772'620.00		777'222.40	
3611.00	Entschädigungen an Kanton	9'302.50		7'300.00		5'769.20	
3631.00	Beiträge an Kanton	800'255.40		741'540.00		720'580.50	
3634.00	Beiträge an öff. Unternehmungen	14'177.00				27'095.10	
3636.00	Beiträge an private Organisationen	680.00		180.00		180.00	
3660.60	Plan.Abschr.Inv.beitr.allg.HH an priv.Org.	23'597.60		23'600.00		23'597.60	
42	Ambulante Krankenpflege	216'733.26		207'210.00		201'625.59	
	Nettoergebnis		216'733.26		207'210.00		201'625.59
421	Ambulante Krankenpflege	216'733.26		207'210.00		201'625.59	
	Nettoergebnis		216'733.26		207'210.00		201'625.59
4210	Ambulante Krankenpflege	216'733.26		207'210.00		201'625.59	
3612.06	Entschädigung Mütter- und Väterberatung	51'390.15		51'390.00		46'318.15	
3634.00	Beiträge an öff. Unternehmungen	8'962.11				1'782.44	
3636.00	Beiträge an private Organisationen	155'761.00		155'500.00		153'325.00	
3637.00	Beiträge an private Haushalte	620.00		320.00		200.00	
43	Gesundheitsprävention	29'756.75		33'530.00		31'145.15	
	Nettoergebnis		29'756.75		33'530.00		31'145.15
431	Alkohol- und Drogenprävention	150.00		150.00		150.00	
	Nettoergebnis		150.00		150.00		150.00
4310	Alkohol- und Drogenmissbrauch	150.00		150.00		150.00	
3636.00	Beiträge an private Organisationen	150.00		150.00		150.00	
432	Krankheitsbekämpfung, übrige	400.00		400.00		400.00	
	Nettoergebnis		400.00		400.00		400.00
4320	Krankheitsbekämpfung, übrige	400.00		400.00		400.00	
3636.00	Beiträge an private Organisationen	400.00		400.00		400.00	

Erfolgsrechnung

Rechnung / 5.3.2020

1.1.2019 - 31.12.2019

Einwohnergemeinde

Erfolgsrechnung		Rechnung 2019		Budget 2019		Rechnung 2018	
		Aufwand	Ertrag	Aufwand	Ertrag	Aufwand	Ertrag
433	Schulgesundheitsdienst	28'756.00		32'530.00		30'144.40	
	Nettoergebnis		28'756.00		32'530.00		30'144.40
4330	Schulgesundheitsdienst	28'756.00		32'530.00		30'144.40	
3010.00	Löhne	6'797.90		12'000.00		12'928.30	
3050.00	AG-Beiträge AHV, IV, EO, ALV	317.75		530.00		575.20	
3053.00	AG-Beiträge an Unfallversicherung	14.80		30.00		28.20	
3054.00	AG-Beiträge an Familienausgleichskasse	65.10		110.00		117.85	
3090.00	Aus- und Weiterbildung des Personals	310.00		400.00		324.00	
3101.00	Betriebs- und Verbrauchsmaterial	402.05		650.00		283.25	
3105.00	Lebensmittel			260.00			
3106.00	Medizinisches Material	351.30		1'200.00		675.15	
3134.00	Sachversicherungsprämien	47.25		50.00		57.00	
3136.00	Honorare privatärztlicher Tätigkeit	20'435.85		17'000.00		15'155.45	
3170.00	Reisekosten und Spesen	14.00		300.00			
434	Lebensmittelkontrolle	450.75		450.00		450.75	
	Nettoergebnis		450.75		450.00		450.75
4340	Lebensmittelkontrolle	450.75		450.00		450.75	
3010.00	Löhne	350.00		350.00		350.00	
3053.00	AG-Beiträge an Unfallversicherung	0.75				0.75	
3612.00	Entschädigungen an Gemeinden	100.00		100.00		100.00	
49	Gesundheitswesen, übriges	50.00		50.00		50.00	
	Nettoergebnis		50.00		50.00		50.00
490	Gesundheitswesen, übriges	50.00		50.00		50.00	
	Nettoergebnis		50.00		50.00		50.00
4900	Gesundheitswesen, übriges	50.00		50.00		50.00	
3636.00	Beiträge an private Organisationen	50.00		50.00		50.00	
5	SOZIALE SICHERHEIT	3'968'337.49	1'305'814.39	3'745'820.00	1'217'470.00	3'922'986.20	1'642'883.03
	Nettoergebnis		2'662'523.10		2'528'350.00		2'280'103.17
52	Invalidität	300.00		2'300.00		2'271.45	
	Nettoergebnis		300.00		2'300.00		2'271.45

Erfolgsrechnung

Rechnung / 5.3.2020

1.1.2019 - 31.12.2019

Einwohnergemeinde

Erfolgsrechnung		Rechnung 2019		Budget 2019		Rechnung 2018	
		Aufwand	Ertrag	Aufwand	Ertrag	Aufwand	Ertrag
523	Invalidenheime	300.00		2'300.00		2'271.45	
	Nettoergebnis		300.00		2'300.00		2'271.45
5230	Invalidenheime	300.00		2'300.00		2'271.45	
3636.00	Beiträge an private Organisationen	300.00		300.00		300.00	
3660.60	Plan.Abschr.Inv.beitr.allg.HH an priv.Org.			2'000.00		1'971.45	
53	Alter + Hinterlassene	83'498.15	7'918.50	85'170.00	7'950.00	89'544.80	7'828.50
	Nettoergebnis		75'579.65		77'220.00		81'716.30
531	Alters- u.Hinterlassenenvers. AHV	37'318.65	7'918.50	37'790.00	7'950.00	37'176.85	7'828.50
	Nettoergebnis		29'400.15		29'840.00		29'348.35
5310	Alters- u.Hinterlassenenvers.AHV	37'318.65	7'918.50	37'790.00	7'950.00	37'176.85	7'828.50
3010.00	Löhne	31'473.00		31'600.00		31'161.00	
3050.00	AG-Beiträge AHV, IV, EO, ALV	1'981.90		1'990.00		1'962.35	
3052.00	AG-Beiträge an Pensionskasse	2'868.60		3'100.00		2'979.15	
3053.00	AG-Beiträge an Unfallversicherung	338.70		320.00		335.95	
3054.00	AG-Beiträge an Familienausgleichskasse	406.25		410.00		402.25	
3055.00	AG-Beiträge an Krankentaggeldversich.	64.35		70.00		63.60	
3099.00	Übriger Personalaufwand			50.00			
3103.00	Fachliteratur, Zeitschriften	61.50		130.00		152.80	
3134.00	Sachversicherungsprämien	124.35		120.00		119.75	
4611.00	Entschädigungen vom Kanton		7'918.50		7'950.00		7'828.50
533	Leistungen an Pensionierte	43'136.20		44'380.00		49'079.40	
	Nettoergebnis		43'136.20		44'380.00		49'079.40
5330	Leistungen an Pensionierte	43'136.20		44'380.00		49'079.40	
3061.00	Renten	23'500.00		23'500.00		28'200.00	
3062.00	Teuerungszulagen auf Renten	19'636.20		20'880.00		20'879.40	
535	Leistungen an das Alter	3'043.30		3'000.00		3'288.55	
	Nettoergebnis		3'043.30		3'000.00		3'288.55
5350	Leistungen an das Alter	3'043.30		3'000.00		3'288.55	
3109.00	Übriger Material- und Warenaufwand	3'043.30		3'000.00		3'288.55	
54	Familie und Jugend	391'806.13	96'242.90	362'160.00	47'120.00	380'352.25	73'148.80

Erfolgsrechnung

Rechnung / 5.3.2020

1.1.2019 - 31.12.2019

Einwohnergemeinde

Erfolgsrechnung		Rechnung 2019		Budget 2019		Rechnung 2018	
		Aufwand	Ertrag	Aufwand	Ertrag	Aufwand	Ertrag
	Nettoergebnis		295'563.23		315'040.00		307'203.45
543	Alimentenbevorschussung und -inkasso	79'571.10	54'077.65	105'200.00	42'120.00	109'855.85	67'848.80
	Nettoergebnis		25'493.45		63'080.00		42'007.05
5430	Alimentenbevorschussung und -inkasso	79'571.10	54'077.65	105'200.00	42'120.00	109'855.85	67'848.80
3637.00	Beiträge an private Haushalte	374.40				961.35	
3637.04	Alimentenbevorschussung	79'196.70		105'200.00		108'894.50	
4260.06	Rückerstattung Alimente		54'077.65		42'120.00		66'348.80
4631.00	Beiträge vom Kanton						1'500.00
544	Jugendschutz	108'253.00	5'000.00	113'160.00	5'000.00	109'914.90	5'000.00
	Nettoergebnis		103'253.00		108'160.00		104'914.90
5440	Jugendschutz (allgemein)	108'253.00	5'000.00	113'160.00	5'000.00	109'914.90	5'000.00
3010.00	Löhne	1'162.65		1'400.00			
3101.00	Betriebs- und Verbrauchsmaterial	153.30		1'000.00			
3102.00	Drucksachen, Publikationen	99.50					
3120.00	Ver- und Entsorgung	1'010.00		4'600.00		5'861.90	
3130.02	Telefon- und Internetgebühren	192.00				168.00	
3130.04	Mitglieder- und Verbandsbeiträge	60.00		60.00			
3151.00	Unterhalt Maschinen/Geräte/Fahrzeuge	343.55					
3160.00	Miete und Pacht Liegenschaften	18'000.00		18'000.00		18'150.00	
3170.11	Veranstaltung Jugendarbeit	190.00		1'600.00			
3636.00	Beiträge an private Organisationen	87'042.00		86'500.00		85'735.00	
4612.00	Entschädigungen von Gemeinden		5'000.00		5'000.00		5'000.00
545	Leistungen an Familien	203'982.03	37'165.25	143'800.00		160'581.50	300.00
	Nettoergebnis		166'816.78		143'800.00		160'281.50
5450	Leistungen an Familien (allgemein)	203'982.03	37'165.25	143'800.00		160'581.50	300.00
3612.00	Entschädigungen an Gemeinden	86'372.20		86'400.00		71'558.85	
3637.00	Beiträge an private Haushalte	114'547.58		57'400.00		89'022.65	
3637.05	Kosten Kindesschutzmassnahmen	3'062.25					
4260.00	Rückerstattungen Dritter		3'062.25				
4630.00	Beiträge vom Bund		34'103.00				
4631.00	Beiträge vom Kanton						300.00
57	Sozialhilfe und Asylwesen	3'492'733.21	1'201'652.99	3'296'190.00	1'162'400.00	3'450'817.70	1'561'905.73

Erfolgsrechnung

Rechnung / 5.3.2020

1.1.2019 - 31.12.2019

Einwohnergemeinde

Erfolgsrechnung		Rechnung 2019		Budget 2019		Rechnung 2018	
		Aufwand	Ertrag	Aufwand	Ertrag	Aufwand	Ertrag
	Nettoergebnis		2'291'080.22		2'133'790.00		1'888'911.97
572	Wirtschaftliche Hilfe	1'326'218.27	446'832.54	695'900.00	141'000.00	872'322.10	439'086.95
	Nettoergebnis		879'385.73		554'900.00		433'235.15
5720	Gesetzliche wirtschaftliche Hilfe	1'326'218.27	446'832.54	695'900.00	141'000.00	872'322.10	439'086.95
3631.00	Beiträge an Kanton	9'325.00		15'900.00			
3637.02	Materielle Hilfe Schweizer/Ausländer	1'316'893.27		680'000.00		872'322.10	
4260.05	Rückerstattung Sozialhilfe (aktuell)		356'434.49		141'000.00		423'112.95
4260.07	Rückerstattung früher bezog. Sozialhilfe		41'398.05				
4631.00	Beiträge vom Kanton		49'000.00				15'974.00
573	Asylwesen	580'416.88	754'820.45	952'400.00	1'021'400.00	1'062'434.15	1'122'818.78
	Nettoergebnis	174'403.57		69'000.00		60'384.63	
5730	Asylwesen	580'416.88	754'820.45	952'400.00	1'021'400.00	1'062'434.15	1'122'818.78
3010.00	Löhne	27'430.05		40'000.00			
3050.00	AG-Beiträge AHV, IV, EO, ALV	1'378.60		2'520.00			
3052.00	AG-Beiträge an Pensionskasse			2'760.00			
3053.00	AG-Beiträge an Unfallversicherung	214.85		400.00			
3054.00	AG-Beiträge an Familienausgleichskasse	282.35		520.00			
3091.00	Personalwerbung					900.80	
3100.00	Büromaterial	10.78					
3101.00	Betriebs- und Verbrauchsmaterial	739.60					
3102.00	Drucksachen, Publikationen			200.00			
3106.00	Medizinisches Material	506.50					
3120.00	Ver- und Entsorgung	6'117.60		3'000.00		8'706.15	
3130.00	Dienstleistungen Dritter	11'833.30					
3130.02	Telefon- und Internetgebühren	1'106.20				168.00	
3130.17	Betreuung durch KSD	14'377.50				67'507.50	
3170.00	Reisekosten und Spesen	395.65					
3637.03	Materielle Hilfe Flüchtlinge	516'023.90		903'000.00		985'151.70	
4260.00	Rückerstattungen Dritter		2'356.65				
4260.05	Rückerstattung Sozialhilfe (aktuell)		141'393.60		48'200.00		62'011.83
4260.07	Rückerstattung früher bezog. Sozialhilfe		100.00				
4610.00	Entschädigungen vom Bund		579'170.20		935'700.00		993'306.95
4631.00	Beiträge vom Kanton		31'800.00		37'500.00		67'500.00
579	Fürsorge, übriges	1'586'098.06		1'647'890.00		1'516'061.45	

Erfolgsrechnung

Rechnung / 5.3.2020

1.1.2019 - 31.12.2019

Einwohnergemeinde

Erfolgsrechnung		Rechnung 2019		Budget 2019		Rechnung 2018	
		Aufwand	Ertrag	Aufwand	Ertrag	Aufwand	Ertrag
Nettoergebnis			1'586'098.06		1'647'890.00		1'516'061.45
5790	Fürsorge, übriges	1'586'098.06		1'647'890.00		1'516'061.45	
3010.00	Löhne	138'977.41		167'700.00		133'552.08	
3010.09	EO- und Versicherungsleistungen					-1'971.55	
3050.00	AG-Beiträge AHV, IV, EO, ALV	8'565.10		10'570.00		8'361.15	
3052.00	AG-Beiträge an Pensionskasse	8'136.75		9'800.00		7'752.55	
3053.00	AG-Beiträge an Unfallversicherung	1'464.35		1'680.00		1'430.25	
3054.00	AG-Beiträge an Familienausgleichskasse	1'754.65		2'180.00		1'712.75	
3055.00	AG-Beiträge an Krankentaggeldversich.	277.15		340.00		270.70	
3090.00	Aus- und Weiterbildung des Personals	6'730.00		7'500.00			
3099.00	Übriger Personalaufwand	190.00				280.00	
3100.00	Büromaterial	329.90		500.00		467.70	
3101.00	Betriebs- und Verbrauchsmaterial					60.00	
3102.00	Drucksachen, Publikationen			500.00		134.60	
3130.00	Dienstleistungen Dritter	93.30		500.00		107.70	
3130.02	Telefon- und Internetgebühren	200.00				200.00	
3132.00	Honorare externe Berater, Gutachter	15'623.90		9'360.00		6'071.25	
3134.00	Sachversicherungsprämien	660.10		500.00		515.05	
3136.00	Honorare privatärztlicher Tätigkeit	1'490.00		1'000.00		1'564.00	
3611.00	Entschädigungen an Kanton	5'397.50		5'500.00		5'397.50	
3631.00	Beiträge an Kanton	1'240'318.30		1'272'000.00		1'182'514.60	
3636.00	Beiträge an private Organisationen	200.00		200.00		200.00	
3637.00	Beiträge an private Haushalte	155'496.60		157'600.00		167'441.12	
3910.03	Int. Verrechnungen Soziallasten	193.05		460.00			
6	VERKEHR UND NACHRICHTENÜBERMITTLUNG	1'557'835.59	61'961.70	1'296'720.00	58'500.00	981'575.25	109'091.93
Nettoergebnis			1'495'873.89		1'238'220.00		872'483.32
61	Strassenverkehr	1'454'397.69	4'336.70	1'214'830.00	1'500.00	899'125.75	21'328.60
Nettoergebnis			1'450'060.99		1'213'330.00		877'797.15
613	Kantonsstrassen, übrige	592'302.00		66'650.00		69'635.00	
Nettoergebnis			592'302.00		66'650.00		69'635.00
6130	Kantonsstrassen, übrige	592'302.00		66'650.00		69'635.00	
3141.00	Unterhalt Strassen/Verkehrswege	25'650.00		25'650.00		25'650.00	
3300.10	Planm. Abschreibungen Verkehrswege VV	7'502.05		7'500.00		7'502.05	
3611.00	Entschädigungen an Kanton					3'000.00	

Erfolgsrechnung

Rechnung / 5.3.2020

1.1.2019 - 31.12.2019

Einwohnergemeinde

Erfolgsrechnung		Rechnung 2019		Budget 2019		Rechnung 2018	
		Aufwand	Ertrag	Aufwand	Ertrag	Aufwand	Ertrag
3660.10	Planm. Abschreib. Investbeitr. Kantone	113'542.20		33'500.00		33'482.95	
3661.00	Ausserplanmässige Abschreibung Investitionsbeiträge	445'000.00					
3910.02	Int. Verrechnungen Bauamt	607.75					
615	Gemeindestrassen	862'095.69	4'336.70	1'148'180.00	1'500.00	829'490.75	21'328.60
	Nettoergebnis		857'758.99		1'146'680.00		808'162.15
6150	Gemeindestrassen	862'095.69	4'336.70	1'148'180.00	1'500.00	829'490.75	21'328.60
3101.00	Betriebs- und Verbrauchsmaterial	27'918.88		54'200.00		19'583.05	
3101.60	Verbrauchsmaterial SB	10'032.35		8'000.00		14'150.00	
3102.00	Drucksachen, Publikationen	814.95		650.00		536.40	
3111.00	Anschaffung Maschinen/Geräte/Fahrzeuge	18'566.25		19'500.00		9'082.95	
3120.00	Ver- und Entsorgung	10'039.50		10'000.00		10'005.00	
3120.60	Strom Strassenbeleuchtung	42'578.65		58'000.00		43'998.60	
3130.00	Dienstleistungen Dritter	120.00				2'184.70	
3132.00	Honorare externe Berater, Gutachter	9'526.25		9'000.00		10'351.20	
3132.70	Erschliessung Vorder Zelgli, GV 15.06.18	6'771.45		50'000.00		18'339.55	
3134.00	Sachversicherungsprämien	686.70		700.00		686.70	
3137.00	Steuern und Abgaben	10.75					
3141.00	Unterhalt Strassen/Verkehrswege	154'747.52		207'750.00		150'888.35	
3141.60	Unterhalt Strassenbeleuchtung	49'713.95		60'710.00		35'342.20	
3141.70	Tempo 30 in Wohnquartieren, GV 15.06.18	45'278.55		95'700.00			
3151.00	Unterhalt Maschinen/Geräte/Fahrzeuge	6'722.25		3'600.00			
3160.00	Miete und Pacht Liegenschaften	1'099.80		1'100.00		1'100.00	
3161.00	Mieten, Benützungsgebühren Mobilien	2'087.22		6'000.00			
3300.10	Planm. Abschreibungen Verkehrswege VV	254'169.00		249'300.00		249'299.05	
3300.60	Planmässige Abschreibungen Mobilien VV	20'514.65		20'500.00		20'514.65	
3910.02	Int. Verrechnungen Bauamt	200'697.02		293'470.00		243'428.35	
4240.00	Benützungsgebühren und Dienstleistungen		3'758.90				1'647.05
4260.00	Rückerstattungen Dritter		2'101.80		1'500.00		997.55
4320.00	Bestandesveränderungen Halb- und Fertigfabrikate		-1'524.00				18'684.00
62	Öffentlicher Verkehr	96'089.00	57'625.00	75'700.00	57'000.00	75'751.95	87'763.33
	Nettoergebnis		38'464.00		18'700.00	12'011.38	
622	Regionalverkehr	37'389.00		17'000.00		16'889.75	33'868.33
	Nettoergebnis		37'389.00		17'000.00	16'978.58	
6220	Regional- und Agglomerationsverkehr	37'389.00		17'000.00		16'889.75	33'868.33

Erfolgsrechnung

Rechnung / 5.3.2020

1.1.2019 - 31.12.2019

Einwohnergemeinde

Erfolgsrechnung		Rechnung 2019		Budget 2019		Rechnung 2018	
		Aufwand	Ertrag	Aufwand	Ertrag	Aufwand	Ertrag
3634.00	Beiträge an öff. Unternehmungen	14'865.85		17'000.00		16'889.75	
3660.10	Planm. Abschreib. Investbeitr. Kantone	22'523.15					
4260.00	Rückerstattungen Dritter						33'868.33
629	Öffentlicher Verkehr, übriges	58'700.00	57'625.00	58'700.00	57'000.00	58'862.20	53'895.00
	Nettoergebnis		1'075.00		1'700.00		4'967.20
6290	Öffentlicher Verkehr, übriges	58'700.00	57'625.00	58'700.00	57'000.00	58'862.20	53'895.00
3102.00	Drucksachen, Publikationen					122.20	
3181.00	Tatsächliche Forderungsverluste					40.00	
3612.00	Entschädigungen an Gemeinden	2'200.00		2'200.00		2'200.00	
3630.00	Beiträge an den Bund	500.00		500.00		500.00	
3634.00	Beiträge an öff. Unternehmungen	56'000.00		56'000.00		56'000.00	
4240.00	Benützungsgebühren und Dienstleistungen		57'625.00		57'000.00		53'895.00
63	Verkehr, übrige	7'348.90		6'190.00		6'697.55	
	Nettoergebnis		7'348.90		6'190.00		6'697.55
634	Verkehrsplanung allgemein	7'348.90		6'190.00		6'697.55	
	Nettoergebnis		7'348.90		6'190.00		6'697.55
6340	Verkehrsplanung allgemein	7'348.90		6'190.00		6'697.55	
3000.00	Tag- und Sitzungsgelder	6'655.00		5'140.00		5'250.00	
3053.00	AG-Beiträge an Unfallversicherung	5.70					
3134.00	Sachversicherungsprämien	20.20		50.00		19.55	
3170.00	Reisekosten und Spesen	668.00		1'000.00		828.00	
3612.00	Entschädigungen an Gemeinden					600.00	
7	UMWELTSCHUTZ UND RAUMORDNUNG	2'532'511.48	2'332'796.32	2'707'980.00	2'427'790.00	2'598'566.36	2'499'610.86
	Nettoergebnis		199'715.16		280'190.00		98'955.50
71	Wasserversorgung	1'181'227.84	1'174'059.79	1'174'090.00	1'163'670.00	1'256'639.80	1'252'500.90
	Nettoergebnis		7'168.05		10'420.00		4'138.90
710	Wasserversorgung	1'181'227.84	1'174'059.79	1'174'090.00	1'163'670.00	1'256'639.80	1'252'500.90
	Nettoergebnis		7'168.05		10'420.00		4'138.90
7100	Wasserversorgung	7'257.15	89.10	10'420.00		4'584.40	445.50
3101.00	Betriebs- und Verbrauchsmaterial	1'188.80		1'100.00		1'131.15	

Erfolgsrechnung

Rechnung / 5.3.2020

1.1.2019 - 31.12.2019

Einwohnergemeinde

Erfolgsrechnung		Rechnung 2019		Budget 2019		Rechnung 2018	
		Aufwand	Ertrag	Aufwand	Ertrag	Aufwand	Ertrag
3143.00	Unterhalt übrige Tiefbauten	871.35		5'000.00			
3910.02	Int. Verrechnungen Bauamt	5'197.00		4'320.00		3'453.25	
4260.00	Rückerstattungen Dritter		89.10				445.50
7101	Wasserwerk [Gemeindebetrieb]	1'173'970.69	1'173'970.69	1'163'670.00	1'163'670.00	1'252'055.40	1'252'055.40
3101.00	Betriebs- und Verbrauchsmaterial	29'999.13		42'500.00		34'656.82	
3102.00	Drucksachen, Publikationen			1'000.00		140.02	
3106.00	Medizinisches Material					23.70	
3111.00	Anschaffung Maschinen/Geräte/Fahrzeuge	32'966.81		40'210.00		48'695.40	
3120.00	Ver- und Entsorgung	136'138.39		120'100.00		96'467.17	
3130.00	Dienstleistungen Dritter	31'689.27		33'300.00		24'163.33	
3130.02	Telefon- und Internetgebühren	2'849.20				744.48	
3130.04	Mitglieder- und Verbandsbeiträge	2'479.25		2'400.00		2'479.25	
3132.00	Honorare externe Berater, Gutachter	51'457.33		84'100.00		16'644.23	
3132.01	Leitungskataster	10'284.61		27'000.00		17'603.34	
3133.00	Informatik-Nutzungsaufwand	750.00				750.00	
3134.00	Sachversicherungsprämien	1'572.15		1'810.00		1'800.20	
3143.00	Unterhalt übrige Tiefbauten	413'727.82		443'200.00		356'875.81	
3144.00	Unterhalt Hochbauten, Gebäude					753.99	
3151.00	Unterhalt Maschinen/Geräte/Fahrzeuge	400.74		7'000.00		17'638.81	
3160.00	Miete und Pacht Liegenschaften	7'370.12		7'810.00		7'302.14	
3170.00	Reisekosten und Spesen					53.57	
3180.09	Wertberichtigung auf Forderungen	-67.00				-1'145.15	
3181.00	Tatsächliche Forderungsverluste	1'775.90		1'000.00			
3190.00	Schadenersatzleistungen	1'422.25				1'000.00	
3192.01	Konzessionsgebühren	61'399.55		54'270.00		56'551.65	
3199.01	MWST Vorsteuerkürzungen	12'066.90		10'000.00		8'812.30	
3300.31	Planm. Abschreib. übrige Tiefbauten SF	249'995.45		252'900.00		243'318.10	
3301.31	Ausserplanm. Abschreib. übrige Tiefbauten SF	37'130.75					
3320.91	Planm. Abschreib. immat. Anlagen SF	11'600.30		13'000.00		11'600.35	
3409.01	Vorschussverzinsung			6'600.00		3'915.55	
3611.00	Entschädigungen an Kanton	982.50		1'600.00		2'196.24	
3612.00	Entschädigungen an Gemeinden	13'700.00		13'870.00		13'967.25	
4240.00	Benützungsgebühren und Dienstleistungen		891'451.50		882'900.00		924'087.15
4260.00	Rückerstattungen Dritter		4'735.60		500.00		7'004.25
4260.03	Arbeitsentgelte Dritte		8'000.00				7'000.00
4260.04	Materialentgelte Dritte		-5'922.66				
4320.00	Bestandesveränderungen Halb- und Fertigfabrikate		-2'909.55				58'449.85
4409.01	Verpflichtungsverzinsung		191.00				

Erfolgsrechnung

Rechnung / 5.3.2020

1.1.2019 - 31.12.2019

Einwohnergemeinde

Erfolgsrechnung		Rechnung 2019		Budget 2019		Rechnung 2018	
		Aufwand	Ertrag	Aufwand	Ertrag	Aufwand	Ertrag
4612.00	Entschädigungen von Gemeinden		95'050.50		61'500.00		70'728.55
4612.06	Hydrantenentschädigung		122'800.00		123'600.00		122'800.00
4631.00	Beiträge vom Kanton		33'300.00		33'500.00		37'300.00
4660.71	Planm.Auflösung pass.Inv.beitr.v.priv.		27'274.30		21'800.00		24'685.60
9010.00	Abschluss SF im EK, Ertragsüberschuss	62'279.27				285'046.85	
9011.00	Abschluss SF im EK, Aufwandüberschuss				39'870.00		
72	Abwasserbeseitigung	680'985.69	680'985.69	818'740.00	818'740.00	623'233.14	623'233.14
720	Abwasserbeseitigung	680'985.69	680'985.69	818'740.00	818'740.00	623'233.14	623'233.14
7201	Abwasserbeseitigung [Gemeindebetrieb]	680'985.69	680'985.69	818'740.00	818'740.00	623'233.14	623'233.14
3101.00	Betriebs- und Verbrauchsmaterial	13'739.18		17'000.00		7'186.54	
3102.00	Drucksachen, Publikationen	209.47		500.00		84.49	
3111.00	Anschaffung Maschinen/Geräte/Fahrzeuge			9'600.00		769.03	
3120.00	Ver- und Entsorgung	3'393.96		3'600.00		3'171.28	
3130.00	Dienstleistungen Dritter	5'546.89		12'000.00		6'064.48	
3130.02	Telefon- und Internetgebühren	2'005.88				1'779.20	
3132.00	Honorare externe Berater, Gutachter	34'209.11		29'000.00		471.77	
3132.01	Leitungskataster	13'118.54		22'000.00		11'113.74	
3133.00	Informatik-Nutzungsaufwand	750.00				750.00	
3134.00	Sachversicherungsprämien	384.35		450.00		418.00	
3143.00	Unterhalt übrige Tiefbauten	119'390.87		202'500.00		155'572.20	
3151.00	Unterhalt Maschinen/Geräte/Fahrzeuge			5'200.00			
3160.00	Miete und Pacht Liegenschaften	549.84		550.00		550.04	
3180.09	Wertberichtigung auf Forderungen	-65.00				-1'147.15	
3181.00	Tatsächliche Forderungsverluste			500.00			
3199.01	MWST Vorsteuerminderungen	2'856.65		9'000.00		8'196.50	
3300.31	Planm. Abschreib. übrige Tiefbauten SF	164'768.85		171'700.00		114'490.05	
3612.00	Entschädigungen an Gemeinden	9'200.00		9'240.00		9'200.00	
3632.00	Beiträge an Gemeinden	310'927.10		325'900.00		304'562.97	
4240.00	Benützungsgebühren und Dienstleistungen		319'396.86		318'000.00		333'129.83
4260.00	Rückerstattungen Dritter		8'872.55				10'294.10
4320.00	Bestandesveränderungen Halb- und Fertigfabrikate		2'490.00				42'230.00
4409.01	Verpflichtungsverzinsung		48'073.45		49'400.00		61'097.65
4660.71	Planm.Auflösung pass.Inv.beitr.v.priv.		127'628.95		100'000.00		115'013.55
9011.00	Abschluss SF im EK, Aufwandüberschuss		174'523.88		351'340.00		61'468.01
73	Abfallwirtschaft	467'846.64	456'693.69	442'680.00	429'880.00	522'675.02	511'208.67

Erfolgsrechnung

Rechnung / 5.3.2020

1.1.2019 - 31.12.2019

Einwohnergemeinde

Erfolgsrechnung		Rechnung 2019		Budget 2019		Rechnung 2018	
		Aufwand	Ertrag	Aufwand	Ertrag	Aufwand	Ertrag
	Nettoergebnis		11'152.95		12'800.00		11'466.35
730	Abfallwirtschaft	467'846.64	456'693.69	442'680.00	429'880.00	522'675.02	511'208.67
	Nettoergebnis		11'152.95		12'800.00		11'466.35
7300	Abfallwirtschaft	16'787.35	5'634.40	17'180.00	4'380.00	16'796.10	5'329.75
3612.00	Entschädigungen an Gemeinden	9'772.85		10'500.00		9'866.25	
3631.00	Beiträge an Kanton	7'014.50		6'680.00		6'701.45	
3910.02	Int. Verrechnungen Bauamt					228.40	
4240.00	Benützungsgebühren und Dienstleistungen		5'634.40		4'380.00		5'329.75
7301	Abfallwirtschaft [Gemeindebetrieb]	451'059.29	451'059.29	425'500.00	425'500.00	505'878.92	505'878.92
3101.00	Betriebs- und Verbrauchsmaterial	533.88		1'250.00		1'230.97	
3102.00	Drucksachen, Publikationen			900.00		512.11	
3111.00	Anschaffung Maschinen/Geräte/Fahrzeuge	1'983.10		1'600.00			
3130.00	Dienstleistungen Dritter	2'463.00		2'500.00		2'463.00	
3130.08	Hauskehricht, Transport/Verbrennung	140'929.75		155'000.00		140'247.13	
3130.09	Grüngut, Transport und Verwertung	172'300.21		164'000.00		159'883.91	
3130.10	Bauschuttabfuhr	4'352.09		5'500.00		3'269.44	
3130.11	Papier/Karton, Transport	11'146.11		13'500.00		9'355.77	
3130.12	Glas Recycling	3'599.87		4'000.00		3'360.18	
3130.13	Metalle	6'350.07		6'000.00		4'940.20	
3130.14	übrige Abfallarten	11'531.26		12'900.00		11'600.09	
3151.00	Unterhalt Maschinen/Geräte/Fahrzeuge	1'546.10		1'700.00		8'454.78	
3180.09	Wertberichtigung auf Forderungen	-65.00				-1'147.15	
3181.00	Tatsächliche Forderungsverluste	420.68		200.00		224.63	
3199.01	MWST Vorsteuerkürzungen	2'195.40		3'200.00		3'257.15	
3300.31	Planm. Abschreib. übrige Tiefbauten SF	8'078.95		8'100.00		8'078.95	
3612.00	Entschädigungen an Gemeinden	51'428.70		38'220.00		60'528.60	
4240.01	Kehrichtgebühren		211'713.80		209'000.00		254'918.55
4240.02	Grundgebühren Kehricht		177'922.34		161'000.00		191'350.08
4250.00	Verkäufe		55'702.00		51'100.00		55'943.64
4260.00	Rückerstattungen Dritter		589.00				
4409.01	Verpflichtungsverzinsung		5'132.15		4'400.00		3'666.65
9010.00	Abschluss SF im EK, Ertragsüberschuss	32'265.12		6'930.00		89'619.16	
74	Verbauungen	32'033.95	3'472.35	54'630.00	9'500.00	23'637.20	10'307.45
	Nettoergebnis		28'561.60		45'130.00		13'329.75

Erfolgsrechnung

Rechnung / 5.3.2020

1.1.2019 - 31.12.2019

Einwohnergemeinde

Erfolgsrechnung		Rechnung 2019		Budget 2019		Rechnung 2018	
		Aufwand	Ertrag	Aufwand	Ertrag	Aufwand	Ertrag
741	Gewässerverbauungen	32'033.95	3'472.35	54'630.00	9'500.00	23'637.20	10'307.45
	Nettoergebnis		28'561.60		45'130.00		13'329.75
7410	Gewässerverbauungen	32'033.95	3'472.35	54'630.00	9'500.00	23'637.20	10'307.45
3102.00	Drucksachen, Publikationen			200.00			
3130.00	Dienstleistungen Dritter	1'319.85		3'500.00			
3142.00	Unterhalt Wasserbau			6'500.00			
3161.00	Mieten, Benützungsgebühren Mobilien	199.25		2'000.00			
3300.20	Planmässige Abschreibungen Wasserbau			400.00		380.55	
3611.00	Entschädigungen an Kanton	27'026.00		35'000.00		22'323.35	
3910.02	Int. Verrechnungen Bauamt	3'488.85		7'030.00		933.30	
4611.00	Entschädigungen vom Kanton		3'472.35		9'500.00		10'307.45
75	Arten- und Landschaftsschutz	29'413.10	13'384.80	33'610.00	3'000.00	28'821.15	10'998.70
	Nettoergebnis		16'028.30		30'610.00		17'822.45
750	Arten- und Landschaftsschutz	29'413.10	13'384.80	33'610.00	3'000.00	28'821.15	10'998.70
	Nettoergebnis		16'028.30		30'610.00		17'822.45
7500	Arten- und Landschaftsschutz	29'413.10	13'384.80	33'610.00	3'000.00	28'821.15	10'998.70
3000.00	Tag- und Sitzungsgelder	1'650.00		2'500.00		1'650.00	
3050.00	AG-Beiträge AHV, IV, EO, ALV	4.05		50.00			
3052.00	AG-Beiträge an Pensionskasse	5.55					
3053.00	AG-Beiträge an Unfallversicherung	2.20		30.00			
3054.00	AG-Beiträge an Familienausgleichskasse	0.85		10.00			
3055.00	AG-Beiträge an Krankentaggeldversich.	0.15					
3102.00	Drucksachen, Publikationen					59.75	
3130.00	Dienstleistungen Dritter	14'573.75		16'020.00		17'385.40	
3130.03	Portokosten	490.55					
3134.00	Sachversicherungsprämien	7.85					
3142.00	Unterhalt Wasserbau					-1'084.95	
3170.00	Reisekosten und Spesen	512.60		1'500.00		478.00	
3636.00	Beiträge an private Organisationen	10'725.60		13'500.00		10'209.20	
3910.02	Int. Verrechnungen Bauamt	1'439.95				123.75	
4631.00	Beiträge vom Kanton		13'384.80		3'000.00		10'998.70
77	Übriger Umweltschutz	100'443.76	2'050.00	118'580.00	3'000.00	115'357.65	600.00
	Nettoergebnis		98'393.76		115'580.00		114'757.65

Erfolgsrechnung

Rechnung / 5.3.2020

1.1.2019 - 31.12.2019

Einwohnergemeinde

Erfolgsrechnung		Rechnung 2019		Budget 2019		Rechnung 2018	
		Aufwand	Ertrag	Aufwand	Ertrag	Aufwand	Ertrag
771	Friedhof und Bestattung	94'982.11	2'050.00	102'750.00	3'000.00	106'172.70	600.00
	Nettoergebnis		92'932.11		99'750.00		105'572.70
7710	Friedhof und Bestattung (allgemein)	94'982.11	2'050.00	102'750.00	3'000.00	106'172.70	600.00
3101.00	Betriebs- und Verbrauchsmaterial			500.00			
3102.00	Drucksachen, Publikationen			750.00		156.60	
3111.00	Anschaffung Maschinen/Geräte/Fahrzeuge					1'421.65	
3120.00	Ver- und Entsorgung	823.71		850.00		1'021.70	
3130.00	Dienstleistungen Dritter	2'206.20		5'300.00		4'001.00	
3134.00	Sachversicherungsprämien	181.30		200.00		194.00	
3143.00	Unterhalt übrige Tiefbauten	54'404.35		57'300.00		68'116.30	
3144.00	Unterhalt Hochbauten, Gebäude	392.55		500.00			
3300.40	Planmässige Abschreibungen Hochbauten VV	19'361.45		19'350.00		19'361.45	
3637.00	Beiträge an private Haushalte	17'500.00		18'000.00		11'900.00	
3910.02	Int. Verrechnungen Bauamt	112.55					
4240.00	Benützungsgebühren und Dienstleistungen		2'050.00		3'000.00		600.00
779	Umweltschutz	5'461.65		15'830.00		9'184.95	
	Nettoergebnis		5'461.65		15'830.00		9'184.95
7790	Umweltschutz, übriges	5'461.65		15'830.00		9'184.95	
3101.00	Betriebs- und Verbrauchsmaterial	3'558.10		5'900.00			
3111.00	Anschaffung Maschinen/Geräte/Fahrzeuge			6'000.00		5'919.75	
3120.00	Ver- und Entsorgung	530.95		450.00		492.65	
3130.00	Dienstleistungen Dritter			1'500.00			
3130.04	Mitglieder- und Verbandsbeiträge	1'300.00		1'300.00		1'300.00	
3134.00	Sachversicherungsprämien	19.85		30.00		21.70	
3143.00	Unterhalt übrige Tiefbauten			250.00		514.40	
3144.00	Unterhalt Hochbauten, Gebäude	52.75		400.00		936.45	
79	Raumordnung	40'560.50	2'150.00	65'650.00		28'202.40	90'762.00
	Nettoergebnis		38'410.50		65'650.00	62'559.60	
790	Raumordnung	40'560.50	2'150.00	65'650.00		28'202.40	90'762.00
	Nettoergebnis		38'410.50		65'650.00	62'559.60	
7900	Raumordnung (allgemein)	40'560.50	2'150.00	65'650.00		28'202.40	90'762.00
3102.00	Drucksachen, Publikationen	1'077.45		2'000.00		386.10	
3132.00	Honorare externe Berater, Gutachter	1'628.95		25'000.00		6'330.50	

Erfolgsrechnung

Rechnung / 5.3.2020

1.1.2019 - 31.12.2019

Einwohnergemeinde

Erfolgsrechnung		Rechnung 2019		Budget 2019		Rechnung 2018	
		Aufwand	Ertrag	Aufwand	Ertrag	Aufwand	Ertrag
3320.90	Planm. Abschreib. immaterielle Anlagen	24'806.60		25'650.00		8'663.30	
3632.00	Beiträge an Gemeinden	13'047.50		13'000.00		12'822.50	
4490.00	Aufwertungen VV		2'150.00				
4632.00	Beiträge von Gemeinden						90'762.00
8	VOLKSWIRTSCHAFT	35'598.80	139'323.05	58'770.00	140'000.00	15'026'806.15	33'170'855.80
	Nettoergebnis	103'724.25		81'230.00		18'144'049.65	
81	Landwirtschaft	6'485.60		5'510.00		6'350.30	
	Nettoergebnis		6'485.60		5'510.00		6'350.30
814	Produktionsverbesserungen Pflanzen	6'485.60		5'510.00		6'350.30	
	Nettoergebnis		6'485.60		5'510.00		6'350.30
8140	Produktionsverbesserungen Pflanzen	6'485.60		5'510.00		6'350.30	
3010.00	Löhne	2'932.50		2'000.00		2'725.50	
3050.00	AG-Beiträge AHV, IV, EO, ALV	184.65				171.65	
3053.00	AG-Beiträge an Unfallversicherung	6.40				5.95	
3054.00	AG-Beiträge an Familienausgleichskasse	37.85				35.15	
3102.00	Drucksachen, Publikationen	263.90					
3130.00	Dienstleistungen Dritter			500.00			
3134.00	Sachversicherungsprämien	7.85		10.00		7.60	
3170.00	Reisekosten und Spesen	35.00				35.00	
3637.00	Beiträge an private Haushalte	1'470.00		2'000.00		1'500.00	
3910.02	Int. Verrechnungen Bauamt	1'547.45		1'000.00		1'869.45	
82	Forstwirtschaft	21'084.70		19'760.00		24'555.30	
	Nettoergebnis		21'084.70		19'760.00		24'555.30
820	Forstwirtschaft	21'084.70		19'760.00		24'555.30	
	Nettoergebnis		21'084.70		19'760.00		24'555.30
8200	Forstwirtschaft	21'084.70		19'760.00		24'555.30	
3612.00	Entschädigungen an Gemeinden	21'084.70		19'760.00		19'760.00	
3632.00	Beiträge an Gemeinden					4'795.30	
83	Jagd und Fischerei			500.00			
	Nettoergebnis				500.00		

Erfolgsrechnung

Rechnung / 5.3.2020

1.1.2019 - 31.12.2019

Einwohnergemeinde

Erfolgsrechnung		Rechnung 2019		Budget 2019		Rechnung 2018	
		Aufwand	Ertrag	Aufwand	Ertrag	Aufwand	Ertrag
830	Jagd und Fischerei			500.00			
	Nettoergebnis				500.00		
8300	Jagd und Fischerei			500.00			
3636.00	Beiträge an private Organisationen			500.00			
84	Tourismus	2'809.50		2'800.00		2'764.50	
	Nettoergebnis		2'809.50		2'800.00		2'764.50
840	Tourismus	2'809.50		2'800.00		2'764.50	
	Nettoergebnis		2'809.50		2'800.00		2'764.50
8400	Tourismus	2'809.50		2'800.00		2'764.50	
3632.00	Beiträge an Gemeinden	2'609.50		2'600.00		2'564.50	
3636.00	Beiträge an private Organisationen	200.00		200.00		200.00	
85	Industrie, Gewerbe, Handel	5'219.00		5'200.00		5'129.00	
	Nettoergebnis		5'219.00		5'200.00		5'129.00
850	Industrie, Gewerbe, Handel	5'219.00		5'200.00		5'129.00	
	Nettoergebnis		5'219.00		5'200.00		5'129.00
8500	Industrie, Gewerbe, Handel	5'219.00		5'200.00		5'129.00	
3632.00	Beiträge an Gemeinden	5'219.00		5'200.00		5'129.00	
87	Brennstoffe und Energie		139'323.05	25'000.00	140'000.00	14'988'007.05	33'170'855.80
	Nettoergebnis	139'323.05		115'000.00		18'182'848.75	
871	Elektrizität		135'693.05		140'000.00	11'942'302.63	28'225'936.96
	Nettoergebnis	135'693.05		140'000.00		16'283'634.33	
8710	Elektrizität		135'693.05		140'000.00	1'548.20	16'285'182.53
3132.00	Honorare externe Berater, Gutachter					1'548.20	
4120.00	Konzessionen		135'693.05		140'000.00		132'866.45
4411.00	Gewinn aus Verkäufen Liegenschaften FV						4'211'561.65
4830.00	Ausserordentliche verschiedene Erträge						11'940'754.43
8711	EW - Elektrizitätsnetz (Gemeindeb.)					11'940'754.43	11'940'754.43
3632.00	Beiträge an Gemeinden					11'940'754.43	

Erfolgsrechnung

Rechnung / 5.3.2020

1.1.2019 - 31.12.2019

Einwohnergemeinde

Erfolgsrechnung		Rechnung 2019		Budget 2019		Rechnung 2018	
		Aufwand	Ertrag	Aufwand	Ertrag	Aufwand	Ertrag
9011.00	Abschluss SF im EK, Aufwandüberschuss						11'940'754.43
872	Gas		3'630.00				3'510.00
	Nettoergebnis	3'630.00				3'510.00	
8720	Gas		3'630.00				3'510.00
4634.00	Beiträge von öffentlichen Unternehmungen		3'630.00				3'510.00
873	Nichtelektrische Energie			25'000.00		1'829'149.25	2'508'298.50
	Nettoergebnis				25'000.00	679'149.25	
8730	Nichtelektrische Energie			25'000.00		575'000.00	1'254'149.25
3660.20	Plan.Abschr.Inv.beitr.allg.HH an Gde			25'000.00		25'000.00	
3661.20	ausserpl. Abschr. Invbeiträge allg. HH					550'000.00	
4830.00	Ausserordentliche verschiedene Erträge						1'254'149.25
8731	Nahwärmeverbund Hallenbad					1'254'149.25	1'254'149.25
3632.00	Beiträge an Gemeinden					1'254'149.25	
9011.00	Abschluss SF im EK, Aufwandüberschuss						1'254'149.25
879	Energie, übriges					1'216'555.17	2'433'110.34
	Nettoergebnis					1'216'555.17	
8790	Energie, übriges						1'216'555.17
4830.00	Ausserordentliche verschiedene Erträge						1'216'555.17
8791	Nahwärmeverbund Oberdorf					1'216'555.17	1'216'555.17
3632.00	Beiträge an Gemeinden					1'216'555.17	
9011.00	Abschluss SF im EK, Aufwandüberschuss						1'216'555.17
9	FINANZEN UND STEUERN	1'565'356.47	15'463'454.34	892'720.00	14'972'670.00	20'793'227.53	15'251'001.73
	Nettoergebnis	13'898'097.87		14'079'950.00			5'542'225.80
91	Steuern	70'223.95	13'419'845.60	58'550.00	13'017'200.00	85'795.28	13'249'534.25
	Nettoergebnis	13'349'621.65		12'958'650.00		13'163'738.97	
910	Steuern	70'223.95	13'419'845.60	58'550.00	13'017'200.00	85'795.28	13'249'534.25
	Nettoergebnis	13'349'621.65		12'958'650.00		13'163'738.97	

Erfolgsrechnung

Rechnung / 5.3.2020

1.1.2019 - 31.12.2019

Einwohnergemeinde

Erfolgsrechnung		Rechnung 2019		Budget 2019		Rechnung 2018	
		Aufwand	Ertrag	Aufwand	Ertrag	Aufwand	Ertrag
9100	Allgemeine Gemeindesteuern	64'168.40	12'773'716.25	53'600.00	12'707'600.00	78'505.28	12'816'875.00
3180.00	Wertberichtigung auf Forderungen	29'496.85				45'342.65	
3181.00	Tatsächliche Forderungsverluste	54'522.45		83'600.00		45'437.93	
3181.09	Eingang abgeschriebener Forderungen	-19'850.90		-30'000.00		-12'275.30	
4000.00	Einkommenssteuern Rechnungsjahr		9'563'792.88		9'552'700.00		9'379'297.93
4000.10	Einkommenssteuern frühere Jahre		773'868.38		487'800.00		706'162.33
4000.30	Pauschale Steueranrechnung nat. Personen		-8'943.15		-6'000.00		-10'231.90
4001.00	Vermögenssteuern Rechnungsjahr		996'932.47		1'053'900.00		1'008'671.87
4001.10	Vermögenssteuern frühere Jahre		91'655.52		50'600.00		83'993.57
4002.00	Quellensteuern natürliche Personen		422'288.05		333'000.00		324'485.85
4010.00	Gewinn- u. Kapitalsteuern jur. Personen		934'122.10		1'235'600.00		1'324'495.35
9101	Sondersteuern	6'055.55	646'129.35	4'950.00	309'600.00	7'290.00	432'659.25
3180.00	Wertberichtigung auf Forderungen	120.00				360.00	
3180.09	Wertberichtigung auf Forderungen	-1'204.45				-690.30	
3181.00	Tatsächliche Forderungsverluste	120.00				810.30	
3181.09	Eingang abgeschriebener Forderungen	-120.00					
3601.00	Ertragsanteile an Kanton	7'140.00		4'950.00		6'810.00	
4000.20	Nachsteuern und Bussen		121'072.30		40'000.00		31'080.85
4022.00	Grundstückgewinnsteuern		462'084.50		180'000.00		312'380.00
4024.00	Erbschafts- und Schenkungssteuern		20'372.55		50'000.00		48'518.40
4033.00	Hundesteuern		42'600.00		39'600.00		40'680.00
93	Finanz- und Lastenausgleich		306'300.00		305'700.00		109'700.00
	Nettoergebnis	306'300.00		305'700.00		109'700.00	
930	Finanz- und Lastenausgleich		306'300.00		305'700.00		109'700.00
	Nettoergebnis	306'300.00		305'700.00		109'700.00	
9300	Finanz- und Lastenausgleich		306'300.00		305'700.00		109'700.00
4621.50	Innerkant. Finanzausgleich v. Kt. a. Gde		205'000.00		205'000.00		24'000.00
4621.60	Feinausgleich Aufgabenverschiebung		101'300.00		100'700.00		85'700.00
96	Vermögens- und Schuldenverwaltung	284'542.56	277'440.27	318'300.00	290'750.00	296'863.88	288'802.73
	Nettoergebnis		7'102.29		27'550.00		8'061.15
961	Zinsen	284'542.56	274'806.42	318'300.00	288'100.00	296'863.88	282'549.93
	Nettoergebnis		9'736.14		30'200.00		14'313.95

Erfolgsrechnung

Rechnung / 5.3.2020

1.1.2019 - 31.12.2019

Einwohnergemeinde

Erfolgsrechnung		Rechnung 2019		Budget 2019		Rechnung 2018	
		Aufwand	Ertrag	Aufwand	Ertrag	Aufwand	Ertrag
9610	Zinsen	284'542.56	274'806.42	318'300.00	288'100.00	296'863.88	282'549.93
3130.05	Bank- und Postspesen	1'974.16		8'000.00		3'383.80	
3400.00	Verzinsung laufende Verbindlichkeiten	42'844.20		39'200.00		38'264.00	
3401.00	Verzinsung Finanzverbindlichkeiten	186'300.00		217'300.00		190'451.78	
3409.00	Übrige Passivzinsen	27.60					
3409.01	Vorschussverzinsung	53'396.60		53'800.00		64'764.30	
4400.00	Zinsen flüssige Mittel		0.32				4.23
4401.00	Verzugszinsen		23'049.00		24'000.00		22'417.90
4401.01	Zinsen Forderungen und Kontokorrente		236.50		200.00		218.90
4409.01	Verpflichtungsverzinsung		56'520.60		63'900.00		59'908.90
4450.00	Erträge aus Darlehen VV		65'000.00		70'000.00		70'000.00
4451.00	Erträge aus Beteiligungen VV		130'000.00		130'000.00		130'000.00
963	Liegenschaften des Finanzvermögens		2'633.85		2'650.00		6'252.80
	Nettoergebnis	2'633.85		2'650.00		6'252.80	
9630	Liegenschaften des Finanzvermögens		2'633.85		2'650.00		6'252.80
4430.00	Pacht- und Mietzinse Liegenschaften FV		2'633.85		2'650.00		2'633.80
4443.00	Marktwertanpassungen Liegenschaften FV						3'619.00
97	Rückverteilungen		6'004.35		3'500.00		6'296.10
	Nettoergebnis	6'004.35		3'500.00		6'296.10	
971	Rückverteilungen aus CO2-Abgabe		6'004.35		3'500.00		6'296.10
	Nettoergebnis	6'004.35		3'500.00		6'296.10	
9710	Rückverteilungen aus CO2-Abgabe		6'004.35		3'500.00		6'296.10
4699.10	Rückverteilung CO2-Abgabe		6'004.35		3'500.00		6'296.10
99	Nicht aufgeteilte Posten	1'210'589.96	1'453'864.12	515'870.00	1'355'520.00	20'410'568.37	1'596'668.65
	Nettoergebnis	243'274.16		839'650.00			18'813'899.72
990	Nicht aufgeteilte Posten	452'030.57	452'030.57	515'870.00	515'870.00	486'163.30	486'163.30
9901	Bauamt	441'991.67	441'991.67	502'870.00	502'870.00	480'963.30	480'963.30
3010.00	Löhne	305'280.15		330'900.00		312'142.93	
3010.09	EO- und Versicherungsleistungen	-4'865.05				-2'665.95	
3049.00	Übrige Zulagen	16'760.10		18'800.00		19'863.25	
3050.00	AG-Beiträge AHV, IV, EO, ALV	19'968.15		20'850.00		20'908.55	

Erfolgsrechnung

Rechnung / 5.3.2020

1.1.2019 - 31.12.2019

Einwohnergemeinde

Erfolgsrechnung		Rechnung 2019		Budget 2019		Rechnung 2018	
		Aufwand	Ertrag	Aufwand	Ertrag	Aufwand	Ertrag
3052.00	AG-Beiträge an Pensionskasse	13'428.80		24'500.00		20'091.70	
3053.00	AG-Beiträge an Unfallversicherung	8'332.20		9'930.00		9'398.90	
3054.00	AG-Beiträge an Familienausgleichskasse	4'091.30		4'300.00		4'283.20	
3055.00	AG-Beiträge an Krankentaggeldversich.	607.95		660.00		668.95	
3090.00	Aus- und Weiterbildung des Personals	2'234.55		2'000.00			
3091.00	Personalwerbung					2'398.30	
3099.00	Übriger Personalaufwand	1'094.10		2'100.00		1'473.92	
3100.00	Büromaterial	157.07		600.00		16.65	
3101.00	Betriebs- und Verbrauchsmaterial	19'248.49		19'600.00		17'303.25	
3101.01	Betriebsstoffe	10'329.30		11'000.00		9'669.20	
3106.00	Medizinisches Material	107.70					
3111.00	Anschaffung Maschinen/Geräte/Fahrzeuge	10'286.65		4'100.00		25'086.10	
3120.00	Ver- und Entsorgung	6'366.70		6'600.00		5'908.45	
3130.00	Dienstleistungen Dritter	227.45					
3130.02	Telefon- und Internetgebühren	433.20		960.00		397.20	
3134.00	Sachversicherungsprämien	6'071.20		5'960.00		5'989.05	
3137.00	Steuern und Abgaben	2'261.00		2'550.00		2'261.40	
3144.00	Unterhalt Hochbauten, Gebäude	6'045.66		9'950.00		7'804.00	
3151.00	Unterhalt Maschinen/Geräte/Fahrzeuge	5'289.45		17'000.00		11'156.40	
3161.00	Mieten, Benützungsgebühren Mobilien	258.45		3'000.00		285.40	
3162.00	Raten für operatives Leasing	566.50		1'480.00		1'382.80	
3170.00	Reisekosten und Spesen	5'302.00		5'100.00		5'050.00	
3190.00	Schadenersatzleistungen	1'000.00					
3910.00	Int.Verrechnung von Dienstleistungen	336.40					
3910.03	Int. Verrechnungen Soziallasten	772.20		930.00		89.65	
4240.00	Benützungsgebühren und Dienstleistungen		5'683.50		1'500.00		5'570.35
4260.00	Rückerstattungen Dritter		1'688.20		2'000.00		852.30
4612.00	Entschädigungen von Gemeinden		71'500.10		39'910.00		60'050.90
4910.02	Int. Verrechnungen Bauamt		363'119.87		459'460.00		414'489.75
9905	Allgemeine Personalkosten	10'038.90	10'038.90	13'000.00	13'000.00	5'200.00	5'200.00
3099.00	Übriger Personalaufwand	10'038.90		13'000.00		5'200.00	
4260.00	Rückerstattungen Dritter		1'930.55				
4612.02	Anteil Soziallasten		1'737.50		1'630.00		1'972.40
4910.03	Int. Verrechnungen Soziallasten		6'370.85		11'370.00		3'227.60
995	Neutrale Aufwendungen und Erträge		241'131.55				241'131.55
	Nettoergebnis	241'131.55				241'131.55	

Erfolgsrechnung

Rechnung / 5.3.2020

1.1.2019 - 31.12.2019

Einwohnergemeinde

Erfolgsrechnung		Rechnung 2019		Budget 2019		Rechnung 2018	
		Aufwand	Ertrag	Aufwand	Ertrag	Aufwand	Ertrag
9950	Neutrale Aufwendungen und Erträge		241'131.55				241'131.55
4512.00	Entnahmen aus Legaten EK		241'131.55				241'131.55
999	Abschluss	758'559.39	760'702.00		839'650.00	19'924'405.07	869'373.80
	Nettoergebnis	2'142.61		839'650.00			19'055'031.27
9990	Abschluss	758'559.39	760'702.00		839'650.00	19'924'405.07	869'373.80
4895.00	Entnahme aus Aufwertungsreserve		760'702.00		760'700.00		869'373.80
9000.00	Ertragsüberschuss Erfolgsrechnung	758'559.39				19'924'405.07	
9001.00	Aufwandüberschuss Erfolgsrechnung				78'950.00		

Erfolgsrechnung

Rechnung / 5.3.2020

1.1.2019 - 31.12.2019

Einwohnergemeinde

Nummer	Erfolgsrechnung Artengliederung	Rechnung 2019		Budget 2019		Rechnung 2018	
		Aufwand	Ertrag	Aufwand	Ertrag	Aufwand	Ertrag
	ARTENGLIEDERUNG	24'463'400.98	24'463'400.98	23'434'220.00	23'434'220.00	57'649'454.49	57'649'454.49
3	AUFWAND	23'610'297.20		23'427'290.00		37'350'383.41	
30	Personalaufwand	4'355'589.65		4'538'675.00		4'266'865.02	
31	Sach- und übriger Betriebsaufwand	4'614'512.97		5'270'900.00		4'791'035.71	
33	Abschreibungen Verwaltungsvermögen	2'054'722.40		2'056'850.00		1'930'539.15	
34	Finanzaufwand	339'089.00		374'200.00		353'388.98	
36	Transferaufwand	11'286'581.91		10'125'995.00		25'033'560.70	
38	Ausserordentlicher Aufwand	392'452.55		378'040.00		369'396.45	
39	Interne Verrechnungen	567'348.72		682'630.00		605'597.40	
4	ERTRAG		23'691'123.74		22'520'100.00		42'765'009.58
40	Fiskalertrag		13'419'845.60		13'017'200.00		13'249'534.25
41	Regalien und Konzession		135'693.05		140'000.00		132'866.45
42	Entgelte		3'751'458.83		3'266'640.00		4'168'429.95
43	Verschiedene Erträge		-1'943.55				119'363.85
44	Finanzertrag		631'387.17		618'280.00		4'887'371.53
45	Entnahmen aus Fonds und Spezialfinanzierungen		265'281.58		47'500.00		261'260.68
46	Transferertrag		4'161'350.34		3'987'150.00		4'059'752.82
48	Ausserordentlicher Ertrag		760'702.00		760'700.00		15'280'832.65
49	Interne Verrechnungen		567'348.72		682'630.00		605'597.40
9	ABSCHLUSSKONTEN	853'103.78	772'277.24	6'930.00	914'120.00	20'299'071.08	14'884'444.91
90	Abschluss Erfolgsrechnung	853'103.78	772'277.24	6'930.00	914'120.00	20'299'071.08	14'884'444.91

Erfolgsrechnung

Rechnung / 5.3.2020

1.1.2019 - 31.12.2019

Einwohnergemeinde

Nummer	Erfolgsrechnung Artengliederung	Rechnung 2019		Budget 2019		Rechnung 2018	
		Aufwand	Ertrag	Aufwand	Ertrag	Aufwand	Ertrag
	ARTENGLIEDERUNG	24'463'400.98	24'463'400.98	23'434'220.00	23'434'220.00	57'649'454.49	57'649'454.49
3	AUFWAND	23'610'297.20		23'427'290.00		37'350'383.41	
30	Personalaufwand	4'355'589.65		4'538'675.00		4'266'865.02	
300	Behörden und Kommissionen	289'186.55		308'760.00		304'057.50	
3000	Entsch. Tag- und Sitzungsgelder Behörden/Kommiss.	289'186.55		308'760.00		304'057.50	
3000.00	Tag- und Sitzungsgelder	289'186.55		308'760.00		304'057.50	
301	Löhne des Verwaltungs- und Betriebspersonals	3'014'962.19		3'063'250.00		2'906'666.15	
3010	Löhne des Verwaltungs- und Betriebspersonals	3'014'962.19		3'063'250.00		2'906'666.15	
3010.00	Löhne	3'045'615.49		3'063'250.00		3'026'756.60	
3010.09	EO- und Versicherungsleistungen	-30'653.30				-120'090.45	
302	Löhne der Lehrpersonen	378'164.85		442'000.00		396'097.75	
3020	Löhne der Lehrpersonen	378'164.85		442'000.00		396'097.75	
3020.00	Löhne der Lehrpersonen	379'794.45		442'000.00		396'410.50	
3020.09	Erstattung von Lohn der Lehrpersonen	-1'629.60				-312.75	
304	Zulagen	18'638.60		21'350.00		22'937.98	
3049	Übrige Zulagen	18'638.60		21'350.00		22'937.98	
3049.00	Übrige Zulagen	18'638.60		21'350.00		22'937.98	
305	Arbeitgeberbeiträge	503'467.40		528'570.00		507'079.75	
3050	AG-Beiträge AHV,IV,EO,ALV, Verwaltungskosten	214'151.10		219'940.00		206'683.70	
3050.00	AG-Beiträge AHV, IV, EO, ALV	214'151.10		219'940.00		206'683.70	
3052	AG-Beiträge an andere Pensionskassen	201'069.65		217'230.00		214'366.35	
3052.00	AG-Beiträge an Pensionskasse	201'069.65		217'230.00		214'366.35	
3053	AG-Beiträge an Unfallversicherungen	38'916.10		40'510.00		38'631.20	
3053.00	AG-Beiträge an Unfallversicherung	38'916.10		40'510.00		38'631.20	

Erfolgsrechnung

Rechnung / 5.3.2020

1.1.2019 - 31.12.2019

Einwohnergemeinde

Nummer	Erfolgsrechnung Artengliederung	Rechnung 2019		Budget 2019		Rechnung 2018	
		Aufwand	Ertrag	Aufwand	Ertrag	Aufwand	Ertrag
3054	AG-Beiträge an Familienausgleichskasse	44'287.90		45'540.00		42'552.05	
3054.00	AG-Beiträge an Familienausgleichskasse	44'287.90		45'540.00		42'552.05	
3055	AG-Beiträge an Krankentaggeldversicherungen	5'042.65		5'350.00		4'846.45	
3055.00	AG-Beiträge an Krankentaggeldversich.	5'042.65		5'350.00		4'846.45	
306	Arbeitgeberleistungen	59'058.70		61'220.00		51'818.40	
3061	Renten oder Rentenanteile	37'720.00		37'600.00		28'200.00	
3061.00	Renten	37'720.00		37'600.00		28'200.00	
3062	Teuerungszulagen auf Renten und Rentenanteilen	21'338.70		23'620.00		23'618.40	
3062.00	Teuerungszulagen auf Renten	21'338.70		23'620.00		23'618.40	
309	Übriger Personalaufwand	92'111.36		113'525.00		78'207.49	
3090	Aus- und Weiterbildung des Personals	41'517.12		68'775.00		39'747.05	
3090.00	Aus- und Weiterbildung des Personals	41'517.12		68'775.00		38'397.05	
3090.80	Aus- und Weiterbildung des Personals WK ZSO					1'350.00	
3091	Personalwerbung	3'653.94		1'900.00		5'675.75	
3091.00	Personalwerbung	3'653.94		1'900.00		5'675.75	
3099	Übriger Personalaufwand	46'940.30		42'850.00		32'784.69	
3099.00	Übriger Personalaufwand	46'940.30		42'850.00		32'784.69	
31	Sach- und übriger Betriebsaufwand	4'614'512.97		5'270'900.00		4'791'035.71	
310	Material- und Warenaufwand	607'399.64		664'895.00		613'211.86	
3100	Büromaterial	21'106.87		31'300.00		18'826.42	
3100.00	Büromaterial	20'783.87		30'600.00		18'728.62	
3100.80	Büromaterial WK ZSO	323.00		700.00		97.80	
3101	Betriebs-, Verbrauchsmaterial	236'137.46		273'150.00		240'016.13	
3101.00	Betriebs- und Verbrauchsmaterial	211'017.46		250'400.00		213'203.98	
3101.01	Betriebsstoffe	15'087.65		14'750.00		12'662.15	
3101.60	Verbrauchsmaterial SB	10'032.35		8'000.00		14'150.00	

Erfolgsrechnung

Rechnung / 5.3.2020

1.1.2019 - 31.12.2019

Einwohnergemeinde

Nummer	Erfolgsrechnung Artengliederung	Rechnung 2019		Budget 2019		Rechnung 2018	
		Aufwand	Ertrag	Aufwand	Ertrag	Aufwand	Ertrag
3102	Drucksachen, Publikationen	65'183.23		56'200.00		57'585.37	
3102.00	Drucksachen, Publikationen	65'183.23		56'200.00		57'585.37	
3103	Fachliteratur, Zeitschriften	17'762.54		22'050.00		21'261.09	
3103.00	Fachliteratur, Zeitschriften	17'762.54		22'050.00		21'261.09	
3104	Lehrmittel	222'448.28		227'645.00		220'986.07	
3104.00	Lehrmittel	15'582.89		16'500.00		14'443.60	
3104.01	Lehrmittel Werken, TW und HW	43'924.33		53'870.00		47'228.85	
3104.02	Lehrmittel Turnen	6'087.25		6'200.00		5'993.75	
3104.03	Lehrmittel Primarstufe	76'585.44		76'765.00		84'620.56	
3104.04	Lehrmittel Oberstufe	80'268.37		74'310.00		68'699.31	
3105	Lebensmittel	39'276.76		49'300.00		50'265.23	
3105.00	Lebensmittel	39'276.76		49'300.00		50'265.23	
3106	Medizinisches Material	2'441.20		2'250.00		983.00	
3106.00	Medizinisches Material	2'441.20		2'250.00		983.00	
3109	Übriger Material- und Warenaufwand	3'043.30		3'000.00		3'288.55	
3109.00	Übriger Material- und Warenaufwand	3'043.30		3'000.00		3'288.55	
311	Nicht aktivierbare Anlagen	376'477.99		444'635.00		466'252.38	
3110	Büromöbel und -geräte	74'353.52		45'850.00		28'203.65	
3110.00	Anschaffung Mobiliar	74'353.52		45'850.00		28'203.65	
3111	Maschinen, Geräte und Fahrzeuge	137'388.47		181'435.00		251'651.43	
3111.00	Anschaffung Maschinen/Geräte/Fahrzeuge	137'388.47		181'435.00		251'651.43	
3112	Kleider, Wäsche, Vorhänge	10'056.50		25'000.00		43'981.10	
3112.00	Anschaffung Kleider/Wäsche	10'056.50		25'000.00		43'981.10	
3113	Hardware	98'187.35		149'500.00		81'880.15	
3113.00	Anschaffung Hardware	98'187.35		149'500.00		81'880.15	
3118	Immateriellen Anlagen	56'492.15		39'850.00		60'536.05	
3118.00	Anschaffung von immateriellen Anlagen	56'492.15		39'850.00		60'536.05	

Erfolgsrechnung

Rechnung / 5.3.2020

1.1.2019 - 31.12.2019

Einwohnergemeinde

Nummer	Erfolgsrechnung Artengliederung	Rechnung 2019		Budget 2019		Rechnung 2018	
		Aufwand	Ertrag	Aufwand	Ertrag	Aufwand	Ertrag
3119	Übrige nicht aktivierbare Anlagen			3'000.00			
3119.00	Anschaffung übrige nicht aktiv. Anlagen			3'000.00			
312	Ver- und Entsorgung Liegenschaften VV	598'381.13		618'460.00		702'681.45	
3120	Ver- und Entsorgung Liegenschaften VV	598'381.13		618'460.00		702'681.45	
3120.00	Ver- und Entsorgung	360'633.03		352'150.00		465'576.70	
3120.01	Ver- und Entsorgung Kindergarten	14'169.65		17'370.00		15'752.75	
3120.02	Ver- und Entsorgung Hertimatt I	36'974.85		38'380.00		35'006.80	
3120.03	Ver- und Entsorgung Hertimatt II	45'003.05		45'180.00		44'146.25	
3120.04	Ver- und Entsorgung Turnhallen	71'820.30		80'200.00		74'615.00	
3120.05	Ver- und Entsorgung Hertimatt III	27'201.60		27'180.00		23'585.35	
3120.60	Strom Strassenbeleuchtung	42'578.65		58'000.00		43'998.60	
313	Dienstleistungen und Honorare	1'144'484.98		1'315'185.00		1'118'014.69	
3130	Dienstleistungen Dritter	839'962.02		907'635.00		841'532.34	
3130.00	Dienstleistungen Dritter	112'707.43		199'830.00		119'854.93	
3130.02	Telefon- und Internetgebühren	34'041.39		37'690.00		32'583.86	
3130.03	Portokosten	89'547.66		100'350.00		86'877.03	
3130.04	Mitglieder- und Verbandsbeiträge	11'253.02		11'865.00		11'191.00	
3130.05	Bank- und Postspesen	2'114.16		8'000.00		3'528.65	
3130.06	Betriebskosten	25'373.85		30'000.00		25'128.20	
3130.07	Honorare, Baukontrollen	175'191.85		130'000.00		131'086.80	
3130.08	Hauskehricht, Transport/Verbrennung	140'929.75		155'000.00		140'247.13	
3130.09	Grüngut, Transport und Verwertung	172'300.21		164'000.00		159'883.91	
3130.10	Bauschuttabfuhr	4'352.09		5'500.00		3'269.44	
3130.11	Papier/Karton, Transport	11'146.11		13'500.00		9'355.77	
3130.12	Glas Recycling	3'599.87		4'000.00		3'360.18	
3130.13	Metalle	6'350.07		6'000.00		4'940.20	
3130.14	übrige Abfallarten	11'531.26		12'900.00		11'600.09	
3130.16	Leistungen für Schutz und Wohlfahrt	25'145.80		29'000.00		31'117.65	
3130.17	Betreuung durch KSD	14'377.50				67'507.50	
3132	Honorare ext. Berater, Gutachter, Fachexp. etc.	194'265.00		302'660.00		171'532.64	
3132.00	Honorare externe Berater, Gutachter	164'090.40		203'660.00		124'476.01	
3132.01	Leitungskataster	23'403.15		49'000.00		28'717.08	
3132.70	Erschliessung Vorder Zelgli, GV 15.06.18	6'771.45		50'000.00		18'339.55	

Erfolgsrechnung

Rechnung / 5.3.2020

1.1.2019 - 31.12.2019

Einwohnergemeinde

Nummer	Erfolgsrechnung Artengliederung	Rechnung 2019		Budget 2019		Rechnung 2018	
		Aufwand	Ertrag	Aufwand	Ertrag	Aufwand	Ertrag
3133	Informatik-Nutzungsaufwand	5'558.11		4'670.00		5'923.26	
3133.00	Informatik-Nutzungsaufwand	5'558.11		4'670.00		5'923.26	
3134	Sachversicherungsprämien	79'463.25		77'880.00		78'650.60	
3134.00	Sachversicherungsprämien	79'463.25		77'880.00		78'650.60	
3136	Honorare privatärztlicher Tätigkeit	21'925.85		18'000.00		16'719.45	
3136.00	Honorare privatärztlicher Tätigkeit	21'925.85		18'000.00		16'719.45	
3137	Steuern und Abgaben	3'310.75		4'340.00		3'656.40	
3137.00	Steuern und Abgaben	3'310.75		4'340.00		3'656.40	
314	Baulicher Unterhalt	1'199'722.25		1'474'830.00		1'147'644.07	
3141	Unterhalt Strassen/Verkehrswege	275'390.02		389'810.00		211'880.55	
3141.00	Unterhalt Strassen/Verkehrswege	180'397.52		233'400.00		176'538.35	
3141.60	Unterhalt Strassenbeleuchtung	49'713.95		60'710.00		35'342.20	
3141.70	Tempo 30 in Wohnquartieren, GV 15.06.18	45'278.55		95'700.00			
3142	Unterhalt Wasserbau			6'500.00		-1'084.95	
3142.00	Unterhalt Wasserbau			6'500.00		-1'084.95	
3143	Unterhalt übrige Tiefbauten	602'138.23		728'750.00		587'014.21	
3143.00	Unterhalt übrige Tiefbauten	602'138.23		728'750.00		587'014.21	
3144	Unterhalt Hochbauten, Gebäude	322'194.00		349'770.00		349'834.26	
3144.00	Unterhalt Hochbauten, Gebäude	158'985.81		223'270.00		125'931.11	
3144.01	Unterhalt Hochbauten, Kindergarten	26'755.80		26'250.00		16'399.30	
3144.02	Unterhalt Hochbauten, Hertimatt I	2'338.65		5'500.00		17'146.15	
3144.03	Unterhalt Hochbauten, Hertimatt II	31'225.52		19'900.00		56'523.10	
3144.04	Unterhalt Hochbauten, Turnhallen	81'658.07		66'600.00		79'156.20	
3144.05	Unterhalt Hochbauten, Hertimatt III	15'120.65		5'650.00		42'430.00	
3144.10	Sirenen	2'587.40		2'600.00		2'587.40	
3144.11	Umbau Telefonie	3'522.10				9'661.00	
315	Unterhalt Mobilien und immaterielle Anlagen	198'972.86		266'310.00		183'207.34	
3150	Unterhalt Büromöbel und -geräte	8'802.50		12'000.00		5'572.75	

Erfolgsrechnung

Rechnung / 5.3.2020

1.1.2019 - 31.12.2019

Einwohnergemeinde

Nummer	Erfolgsrechnung Artengliederung	Rechnung 2019		Budget 2019		Rechnung 2018	
		Aufwand	Ertrag	Aufwand	Ertrag	Aufwand	Ertrag
3150.00	Unterhalt Büromöbel/-geräte	8'802.50		12'000.00		5'572.75	
3151	Unterhalt Apparate, Masch., Geräte, Fahrz., Werkz.	50'957.08		94'290.00		59'218.01	
3151.00	Unterhalt Maschinen/Geräte/Fahrzeuge	49'042.63		88'840.00		58'571.56	
3151.01	Unterhalt Maschinen Kindergarten			500.00			
3151.02	Unterhalt Maschinen Hertimatt I	30.15		800.00			
3151.03	Unterhalt Maschinen Hertimatt II	829.20		1'000.00			
3151.04	Unterhalt Maschinen Turnhallen	1'055.10		2'800.00		646.45	
3151.05	Unterhalt Maschinen Hertimatt III			350.00			
3153	Informatik-Unterhalt (Hardware)	162.85		6'200.00			
3153.00	Unterhalt Informatik (Hardware)	162.85		6'200.00			
3158	Unterhalt immaterielle Anlagen	139'050.43		153'820.00		118'416.58	
3158.00	Unterhalt immaterielle Anlagen	139'050.43		153'820.00		118'416.58	
316	Mieten, Leasing, Pachten, Benützungsgebühren	161'729.43		162'340.00		235'986.61	
3160	Miete und Pacht Liegenschaften	116'156.16		84'360.00		94'902.38	
3160.00	Miete und Pacht Liegenschaften	116'156.16		84'360.00		94'902.38	
3161	Mieten, Benützungskosten Mobilien	3'382.52		15'270.00		1'281.78	
3161.00	Mieten, Benützungsgebühren Mobilien	3'382.52		15'270.00		1'281.78	
3162	Raten für operatives Leasing	29'690.75		48'610.00		58'278.85	
3162.00	Raten für operatives Leasing	29'690.75		48'610.00		58'278.85	
3169	Übrige Mieten und Benützungskosten	12'500.00		14'100.00		81'523.60	
3169.00	Übrige Mieten und Benützungskosten			300.00		30'223.60	
3169.01	Eintritte Hallenbad	12'500.00		12'500.00		50'000.00	
3169.80	übrige Mieten und Benutzungskosten WK ZSO			1'300.00		1'300.00	
317	Spesenentschädigung	155'768.10		171'325.00		139'228.81	
3170	Reisekosten und Spesen	42'873.90		49'980.00		44'984.76	
3170.00	Reisekosten und Spesen	38'902.75		39'240.00		40'743.46	
3170.01	Neujahrsapéro	1'346.40		4'000.00		1'332.30	
3170.03	Repräsentationskosten	2'434.75		5'000.00		2'909.00	
3170.04	Fahrzeugentschädigung			140.00			

Erfolgsrechnung

Rechnung / 5.3.2020

1.1.2019 - 31.12.2019

Einwohnergemeinde

Nummer	Erfolgsrechnung Artengliederung	Rechnung 2019		Budget 2019		Rechnung 2018	
		Aufwand	Ertrag	Aufwand	Ertrag	Aufwand	Ertrag
3170.11	Veranstaltung Jugendarbeit	190.00		1'600.00			
3171	Exkursionen, Schulreisen und Lager	112'894.20		121'345.00		94'244.05	
3171.00	Exkursionen, Schulreisen und Lager	85'716.80		90'445.00		68'893.70	
3171.01	Skilager	27'177.40		30'900.00		25'350.35	
318	Wertberichtigungen auf Forderungen	71'709.43		58'050.00		88'664.06	
3180	Wertberichtigungen auf Forderungen	8'170.75				51'858.15	
3180.00	Wertberichtigung auf Forderungen	37'093.10				56'837.35	
3180.09	Wertberichtigung auf Forderungen	-28'922.35				-4'979.20	
3181	Tatsächliche Forderungsverluste	63'538.68		58'050.00		36'805.91	
3181.00	Tatsächliche Forderungsverluste	84'696.38		88'550.00		49'563.31	
3181.09	Eingang abgeschriebener Forderungen	-21'157.70		-30'500.00		-12'757.40	
319	Verschiedener Betriebsaufwand	99'867.16		94'870.00		96'144.44	
3190	Schadenersatzleistungen	3'165.25				1'000.00	
3190.00	Schadenersatzleistungen	3'165.25				1'000.00	
3192	Abgeltung von Rechten	63'319.55		56'270.00		58'471.65	
3192.00	Abgeltung von Rechten	1'920.00		2'000.00		1'920.00	
3192.01	Konzessionsgebühren	61'399.55		54'270.00		56'551.65	
3199	Übriger Betriebsaufwand	33'382.36		38'600.00		36'672.79	
3199.00	Übriger Betriebsaufwand	-8.04				10.59	
3199.01	MWST Vorsteuerkürzungen	33'390.40		38'600.00		36'662.20	
33	Abschreibungen Verwaltungsvermögen	2'054'722.40		2'056'850.00		1'930'539.15	
330	Sachanlagen VV	1'983'629.40		1'958'500.00		1'875'589.45	
3300	Planmässige Abschreibungen Sachanlagen	1'946'498.65		1'958'500.00		1'875'588.45	
3300.10	Planm. Abschreibungen Verkehrswege VV	261'671.05		256'800.00		256'801.10	
3300.20	Planmässige Abschreibungen Wasserbau			400.00		380.55	
3300.30	Planm. Abschreib. übrige Tiefbauten VV	23'358.80		23'400.00		23'358.80	
3300.31	Planm. Abschreib. übrige Tiefbauten SF	422'843.25		432'700.00		365'887.10	
3300.40	Planmässige Abschreibungen Hochbauten VV	908'613.95		911'650.00		911'643.50	

Erfolgsrechnung

Rechnung / 5.3.2020

1.1.2019 - 31.12.2019

Einwohnergemeinde

Nummer	Erfolgsrechnung Artengliederung	Rechnung 2019		Budget 2019		Rechnung 2018	
		Aufwand	Ertrag	Aufwand	Ertrag	Aufwand	Ertrag
3300.41	Planm. Abschr. Hochbaut. spez. fin. Gde. Betr.	117'897.70		120'300.00		120'300.50	
3300.60	Planmässige Abschreibungen Mobilien VV	212'113.90		213'250.00		197'216.90	
3301	Ausserplanmässige Abschreibungen Sachanlagen	37'130.75				1.00	
3301.31	Ausserplanm. Abschreib. übrige Tiefbauten SF	37'130.75					
3301.60	Ausserplanm. Abschreibungen Mobilien					1.00	
332	Abschreibungen immaterielle Anlagen	71'093.00		98'350.00		54'949.70	
3320	Planmässige Abschreibungen immaterielle Anlagen	71'093.00		98'350.00		54'949.70	
3320.00	Planm. Abschr. Software allg. Haushalt			25'000.00			
3320.90	Planm. Abschreib. immaterielle Anlagen	33'749.00		34'600.00		17'605.65	
3320.91	Planm. Abschreib. immat. Anlagen SF	37'344.00		38'750.00		37'344.05	
34	Finanzaufwand	339'089.00		374'200.00		353'388.98	
340	Zinsaufwand	339'089.00		374'200.00		353'388.98	
3400	Verzinsung laufende Verbindlichkeiten	42'844.20		39'200.00		38'264.00	
3400.00	Verzinsung laufende Verbindlichkeiten	42'844.20		39'200.00		38'264.00	
3401	Verzinsung kurzfristige Finanzverbindlichkeiten	186'300.00		217'300.00		190'451.78	
3401.00	Verzinsung Finanzverbindlichkeiten	186'300.00		217'300.00		190'451.78	
3409	Übrige Passivzinsen	109'944.80		117'700.00		124'673.20	
3409.00	Übrige Passivzinsen	27.60					
3409.01	Vorschussverzinsung	109'917.20		117'700.00		124'673.20	
36	Transferaufwand	11'286'581.91		10'125'995.00		25'033'560.70	
360	Ertragsanteile an Dritte	53'065.50		4'950.00		51'954.50	
3601	Ertragsanteile an Kanton	53'065.50		4'950.00		51'954.50	
3601.00	Ertragsanteile an Kanton	53'065.50		4'950.00		51'954.50	
361	Entschädigungen an Gemeinwesen	2'367'376.62		2'084'015.00		1'964'682.11	
3611	Entschädigungen an Kanton	220'184.75		226'990.00		208'578.57	
3611.00	Entschädigungen an Kanton	153'798.05		156'490.00		143'115.27	

Erfolgsrechnung

Rechnung / 5.3.2020

1.1.2019 - 31.12.2019

Einwohnergemeinde

Nummer	Erfolgsrechnung Artengliederung	Rechnung 2019		Budget 2019		Rechnung 2018	
		Aufwand	Ertrag	Aufwand	Ertrag	Aufwand	Ertrag
3611.70	Entschädigungen an Kanton (Ausbildungskosten)	63'911.70		65'000.00		62'988.30	
3611.71	Entschädigungen an Kanton (Polycom)	2'475.00		5'500.00		2'475.00	
3612	Entschädigungen an Gemeinden	1'897'016.17		1'581'585.00		1'525'316.94	
3612.00	Entschädigungen an Gemeinden	1'317'532.97		982'255.00		965'990.39	
3612.02	Anteil Soziallasten	386.10		930.00		268.95	
3612.04	Entschädigung KESD	304'331.35		304'350.00		272'283.55	
3612.05	Entschädigung Reg. Zivilstandsamt	30'354.25		34'200.00		33'662.55	
3612.06	Entschädigung Mütter- und Väterberatung	51'390.15		51'390.00		46'318.15	
3612.07	Hydrantenentschädigung	122'800.00		123'600.00		122'800.00	
3612.08	Entschädigung Reg. Führungsstab	5'916.90		6'350.00		6'210.60	
3612.09	Beitrag an Regionale ZSO	64'304.45		78'510.00		77'782.75	
3614	Entschädigungen an öff. Unternehmungen	250'175.70		275'440.00		230'786.60	
3614.00	Entschädigungen an öff. Unternehmungen	250'175.70		275'440.00		230'786.60	
363	Beiträge an Gemeinwesen und Dritte	8'235'762.54		7'836'080.00		22'357'157.79	
3630	Beiträge an den Bund	500.00		500.00		500.00	
3630.00	Beiträge an den Bund	500.00		500.00		500.00	
3631	Beiträge an Kanton	4'824'192.65		4'745'630.00		4'465'334.90	
3631.00	Beiträge an Kanton	4'824'192.65		4'745'630.00		4'465'334.90	
3632	Beiträge an Gemeinden	655'467.63		592'400.00		15'082'912.98	
3632.00	Beiträge an Gemeinden	655'467.63		592'400.00		15'082'912.98	
3634	Beiträge an öffentliche Unternehmungen	273'558.96		296'000.00		297'217.29	
3634.00	Beiträge an öff. Unternehmungen	273'558.96		296'000.00		297'217.29	
3635	Beiträge an private Unternehmungen	4'000.00		4'000.00		4'000.00	
3635.00	Beiträge an private Unternehmungen	4'000.00		4'000.00		4'000.00	
3636	Beiträge an priv. Organisationen ohne Erwerbszweck	272'858.60		274'030.00		268'299.20	
3636.00	Beiträge an private Organisationen	272'858.60		274'030.00		268'299.20	
3637	Beiträge an private Haushalte	2'205'184.70		1'923'520.00		2'238'893.42	
3637.00	Beiträge an private Haushalte	290'008.58		235'320.00		272'525.12	
3637.02	Materielle Hilfe Schweizer/Ausländer	1'316'893.27		680'000.00		872'322.10	

Erfolgsrechnung

Rechnung / 5.3.2020

1.1.2019 - 31.12.2019

Einwohnergemeinde

Nummer	Erfolgsrechnung Artengliederung	Rechnung 2019		Budget 2019		Rechnung 2018	
		Aufwand	Ertrag	Aufwand	Ertrag	Aufwand	Ertrag
3637.03	Materielle Hilfe Flüchtlinge	516'023.90		903'000.00		985'151.70	
3637.04	Alimentenbevorschussung	79'196.70		105'200.00		108'894.50	
3637.05	Kosten Kinderschutzmassnahmen	3'062.25					
366	Abschreibungen Investitionsbeiträge	630'377.25		200'950.00		659'766.30	
3660	Planmässige Abschreibungen Investitionsbeiträge	185'377.25		200'950.00		109'766.30	
3660.10	Planm. Abschreib. Investbeitr. Kantone	136'065.35		124'650.00		33'482.95	
3660.20	Plan.Abschr.Inv.beitr.allg.HH an Gde	25'714.30		50'700.00		50'714.30	
3660.60	Plan.Abschr.Inv.beitr.allg.HH an priv.Org.	23'597.60		25'600.00		25'569.05	
3661	Ausserplanmässige Abschreibungen Invbeiträge	445'000.00				550'000.00	
3661.00	Ausserplanmässige Abschreibung Investitionsbeiträge	445'000.00					
3661.20	ausserpl. Abschr. Invbeiträge allg. HH					550'000.00	
38	Ausserordentlicher Aufwand	392'452.55		378'040.00		369'396.45	
389	Einlagen in das Eigenkapital	392'452.55		378'040.00		369'396.45	
3899	Abtragung Bilanzfehlbetrag	392'452.55		378'040.00		369'396.45	
3899.00	Abtragung Bilanzfehlbetrag	392'452.55		378'040.00		369'396.45	
39	Interne Verrechnungen	567'348.72		682'630.00		605'597.40	
391	Dienstleistungen	411'848.72		527'130.00		450'097.40	
3910	Int.Verr.von Dienstleistungen und Personalkosten	411'848.72		527'130.00		450'097.40	
3910.00	Int.Verrechnung von Dienstleistungen	42'358.00		56'300.00		32'380.05	
3910.02	Int. Verrechnungen Bauamt	363'119.87		459'460.00		414'489.75	
3910.03	Int. Verrechnungen Soziallasten	6'370.85		11'370.00		3'227.60	
392	Pacht, Mieten, Benützungskosten	155'500.00		155'500.00		155'500.00	
3920	Int. Verr. von Pacht, Mieten, Benützungskosten	155'500.00		155'500.00		155'500.00	
3920.00	Int. Verrechnungen Miete	155'500.00		155'500.00		155'500.00	
4	ERTRAG		23'691'123.74		22'520'100.00		42'765'009.58
40	Fiskalertrag		13'419'845.60		13'017'200.00		13'249'534.25

Erfolgsrechnung

Rechnung / 5.3.2020

1.1.2019 - 31.12.2019

Einwohnergemeinde

Nummer	Erfolgsrechnung Artengliederung	Rechnung 2019		Budget 2019		Rechnung 2018	
		Aufwand	Ertrag	Aufwand	Ertrag	Aufwand	Ertrag
400	Direkte Steuern natürliche Personen		11'960'666.45		11'512'000.00		11'523'460.50
4000	Einkommenssteuern natürliche Personen		10'449'790.41		10'074'500.00		10'106'309.21
4000.00	Einkommenssteuern Rechnungsjahr		9'563'792.88		9'552'700.00		9'379'297.93
4000.10	Einkommenssteuern frühere Jahre		773'868.38		487'800.00		706'162.33
4000.20	Nachsteuern und Bussen		121'072.30		40'000.00		31'080.85
4000.30	Pauschale Steueranrechnung nat. Personen		-8'943.15		-6'000.00		-10'231.90
4001	Vermögenssteuern natürliche Personen		1'088'587.99		1'104'500.00		1'092'665.44
4001.00	Vermögenssteuern Rechnungsjahr		996'932.47		1'053'900.00		1'008'671.87
4001.10	Vermögenssteuern frühere Jahre		91'655.52		50'600.00		83'993.57
4002	Quellensteuern natürliche Personen		422'288.05		333'000.00		324'485.85
4002.00	Quellensteuern natürliche Personen		422'288.05		333'000.00		324'485.85
401	Direkte Steuern juristische Personen		934'122.10		1'235'600.00		1'324'495.35
4010	Gewinnsteuern juristische Personen		934'122.10		1'235'600.00		1'324'495.35
4010.00	Gewinn- u. Kapitalsteuern jur. Personen		934'122.10		1'235'600.00		1'324'495.35
402	Übrige Direkte Steuern		482'457.05		230'000.00		360'898.40
4022	Vermögensgewinnsteuern		462'084.50		180'000.00		312'380.00
4022.00	Grundstückgewinnsteuern		462'084.50		180'000.00		312'380.00
4024	Erbschafts- und Schenkungssteuern		20'372.55		50'000.00		48'518.40
4024.00	Erbschafts- und Schenkungssteuern		20'372.55		50'000.00		48'518.40
403	Besitz- und Aufwandsteuern		42'600.00		39'600.00		40'680.00
4033	Hundesteuern		42'600.00		39'600.00		40'680.00
4033.00	Hundesteuern		42'600.00		39'600.00		40'680.00
41	Regalien und Konzession		135'693.05		140'000.00		132'866.45
412	Konzessionen		135'693.05		140'000.00		132'866.45
4120	Konzessionen		135'693.05		140'000.00		132'866.45

Erfolgsrechnung

Rechnung / 5.3.2020

1.1.2019 - 31.12.2019

Einwohnergemeinde

Nummer	Erfolgsrechnung Artengliederung	Rechnung 2019		Budget 2019		Rechnung 2018	
		Aufwand	Ertrag	Aufwand	Ertrag	Aufwand	Ertrag
4120.00	Konzessionen		135'693.05		140'000.00		132'866.45
42	Entgelte		3'751'458.83		3'266'640.00		4'168'429.95
420	Ersatzabgaben		141'422.25		130'000.00		136'818.35
4200	Ersatzabgaben		141'422.25		130'000.00		136'818.35
4200.00	Ersatzabgaben		141'422.25		130'000.00		136'818.35
421	Gebühren für Amtshandlungen		667'052.92		547'100.00		592'248.94
4210	Gebühren für Amtshandlungen		667'052.92		547'100.00		592'248.94
4210.00	Gebühren für Amtshandlungen		360'133.15		314'500.00		357'272.59
4210.01	Gebühren Einwohnerkontrolle		77'356.32		63'600.00		75'110.60
4210.03	Gebühren Einbürgerungen		17'775.00		30'000.00		24'075.00
4210.04	Kanzleigebühren		9'954.50		9'000.00		9'086.50
4210.05	Baubewilligungsgebühren		201'833.95		130'000.00		126'704.25
423	Schul- und Kursgelder		173'067.10		182'500.00		175'868.50
4231	Kursgelder		173'067.10		182'500.00		175'868.50
4231.00	Kursgelder		173'067.10		182'500.00		175'868.50
424	Benützungsgebühren und Dienstleistungen		1'893'402.20		1'872'280.00		2'357'254.76
4240	Benützungsgebühren und Dienstleistungen		1'893'402.20		1'872'280.00		2'357'254.76
4240.00	Benützungsgebühren und Dienstleistungen		1'503'766.06		1'502'280.00		1'910'986.13
4240.01	Kehrichtgebühren		211'713.80		209'000.00		254'918.55
4240.02	Grundgebühren Kehricht		177'922.34		161'000.00		191'350.08
425	Erlös aus Verkäufen		56'932.55		52'400.00		59'601.74
4250	Verkäufe		56'932.55		52'400.00		59'601.74
4250.00	Verkäufe		56'932.55		52'400.00		59'601.74
426	Rückerstattungen		805'094.81		462'360.00		827'473.36
4260	Rückerstattungen Dritter		805'094.81		462'360.00		827'473.36
4260.00	Rückerstattungen Dritter		189'245.40		213'040.00		255'930.96

Erfolgsrechnung

Rechnung / 5.3.2020

1.1.2019 - 31.12.2019

Einwohnergemeinde

Nummer	Erfolgsrechnung Artengliederung	Rechnung 2019		Budget 2019		Rechnung 2018	
		Aufwand	Ertrag	Aufwand	Ertrag	Aufwand	Ertrag
4260.02	Rückerstattung Betreuungskosten		20'368.28		18'000.00		13'068.82
4260.03	Arbeitserlöse Dritte		8'000.00				7'000.00
4260.04	Materialerlöse Dritte		-5'922.66				
4260.05	Rückerstattung Sozialhilfe (aktuell)		497'828.09		189'200.00		485'124.78
4260.06	Rückerstattung Alimente		54'077.65		42'120.00		66'348.80
4260.07	Rückerstattung früher bezog. Sozialhilfe		41'498.05				
427	Bussen		14'487.00		20'000.00		19'164.30
4270	Bussen		14'487.00		20'000.00		19'164.30
4270.00	Bussen		12'482.00		20'000.00		17'464.30
4270.01	Polizeibussen		2'005.00				1'700.00
43	Verschiedene Erträge		-1'943.55				119'363.85
432	Bestandesveränderungen		-1'943.55				119'363.85
4320	Bestandesveränderung Halb- und Fertigfabrikate		-1'943.55				119'363.85
4320.00	Bestandesveränderungen Halb- und Fertigfabrikate		-1'943.55				119'363.85
44	Finanzertrag		631'387.17		618'280.00		4'887'371.53
440	Zinsertrag		133'203.02		141'900.00		147'314.23
4400	Zinsen flüssige Mittel		0.32				4.23
4400.00	Zinsen flüssige Mittel		0.32				4.23
4401	Zinsen Forderungen und Kontokorrente		23'285.50		24'200.00		22'636.80
4401.00	Verzugszinsen		23'049.00		24'000.00		22'417.90
4401.01	Zinsen Forderungen und Kontokorrente		236.50		200.00		218.90
4409	Übrige Zinsen von Finanzvermögen		109'917.20		117'700.00		124'673.20
4409.01	Verpflichtungsverzinsung		109'917.20		117'700.00		124'673.20
441	Realisierte Gewinne FV						4'211'561.65
4411	Gewinn aus Verkäufen von Sachanlagen FV						4'211'561.65
4411.00	Gewinn aus Verkäufen Liegenschaften FV						4'211'561.65

Erfolgsrechnung

Rechnung / 5.3.2020

1.1.2019 - 31.12.2019

Einwohnergemeinde

Nummer	Erfolgsrechnung Artengliederung	Rechnung 2019		Budget 2019		Rechnung 2018	
		Aufwand	Ertrag	Aufwand	Ertrag	Aufwand	Ertrag
443	Liegenschaftenertrag FV		2'633.85		2'650.00		2'633.80
4430	Pacht- und Mietzinse Liegenschaften FV		2'633.85		2'650.00		2'633.80
4430.00	Pacht- und Mietzinse Liegenschaften FV		2'633.85		2'650.00		2'633.80
444	Wertberichtigungen Anlagen FV						3'619.00
4443	Marktwertanpassungen Liegenschaften						3'619.00
4443.00	Marktwertanpassungen Liegenschaften FV						3'619.00
445	Finanzertrag aus Darlehen und Beteiligungen VV		195'000.00		200'000.00		200'000.00
4450	Erträge aus Darlehen VV		65'000.00		70'000.00		70'000.00
4450.00	Erträge aus Darlehen VV		65'000.00		70'000.00		70'000.00
4451	Erträge aus Beteiligungen VV		130'000.00		130'000.00		130'000.00
4451.00	Erträge aus Beteiligungen VV		130'000.00		130'000.00		130'000.00
447	Liegenschaftenertrag VV		298'400.30		273'730.00		322'241.85
4470	Pacht- und Mietzinse Liegenschaften VV		296'729.00		271'930.00		315'150.40
4470.00	Pacht- und Mietzinse Liegenschaften VV		296'729.00		271'930.00		315'150.40
4472	Vergütung für Benützungen Liegenschaften VV		1'671.30		1'800.00		7'091.45
4472.00	Benützungsgebühren Liegenschaften VV		1'671.30		1'800.00		7'091.45
449	Übriger Finanzertrag		2'150.00				1.00
4490	Aufwertungen VV		2'150.00				1.00
4490.00	Aufwertungen VV		2'150.00				1.00
45	Entnahmen aus Fonds und Spezialfinanzierungen		265'281.58		47'500.00		261'260.68
450	Entnahmen aus Fonds und Spezialfinanzierungen FK		24'150.03		37'100.00		20'129.13
4500	Entnahmen aus Spezialfinanzierungen des FK						179.30
4500.00	Entnahme aus Spezialfinanzierungen FK						179.30
4501	Entnahmen aus Fonds des FK		24'150.03		37'100.00		19'949.83

Erfolgsrechnung

Rechnung / 5.3.2020

1.1.2019 - 31.12.2019

Einwohnergemeinde

Nummer	Erfolgsrechnung Artengliederung	Rechnung 2019		Budget 2019		Rechnung 2018	
		Aufwand	Ertrag	Aufwand	Ertrag	Aufwand	Ertrag
4501.00	Entnahmen aus Fonds des FK		24'150.03		37'100.00		19'949.83
451	Entnahmen aus fonds und Spezialfinanzierungen EK		241'131.55		10'400.00		241'131.55
4511	Entnahmen aus Fonds EK				10'400.00		
4511.00	Entnahmen aus Fonds EK				10'400.00		
	Entnahmen aus Legaten EK		241'131.55				241'131.55
4512.00	Entnahmen aus Legaten EK		241'131.55				241'131.55
46	Transferertrag		4'161'350.34		3'987'150.00		4'059'752.82
461	Entschädigungen von Gemeinwesen		2'998'474.93		2'979'940.00		3'085'603.63
4610	Entschädigungen vom Bund		601'120.20		955'650.00		1'015'756.95
4610.00	Entschädigungen vom Bund		601'120.20		955'650.00		1'015'756.95
4611	Entschädigungen vom Kanton		17'572.95		48'750.00		58'050.30
4611.00	Entschädigungen vom Kanton		17'572.95		48'750.00		58'050.30
4612	Entschädigungen von Gemeinden		2'379'781.78		1'975'540.00		2'011'796.38
4612.00	Entschädigungen von Gemeinden		2'238'834.28		1'833'900.00		1'870'613.98
4612.02	Anteil Sozillasten		1'737.50		1'630.00		1'972.40
4612.03	Betriebsbeiträge Schiessstand Egliswil und Schafisheim		16'410.00		16'410.00		16'410.00
4612.06	Hydrantenentschädigung		122'800.00		123'600.00		122'800.00
462	Finanz- und Lastenausgleich		306'300.00		305'700.00		109'700.00
4621	Finanz- und Lastenausgleich vom Kanton		306'300.00		305'700.00		109'700.00
4621.50	Innerkant.Finanzausgleich v.Kt.a.Gde		205'000.00		205'000.00		24'000.00
4621.60	Feinausgleich Aufgabenverschiebung		101'300.00		100'700.00		85'700.00
463	Beiträge von Gemeinwesen und Dritten		695'667.81		576'210.00		718'453.94
4630	Beiträge vom Bund		34'103.00				
4630.00	Beiträge vom Bund		34'103.00				
4631	Beiträge vom Kanton		143'266.63		90'900.00		149'354.53
4631.00	Beiträge vom Kanton		143'266.63		90'900.00		149'354.53

Erfolgsrechnung

Rechnung / 5.3.2020

1.1.2019 - 31.12.2019

Einwohnergemeinde

Nummer	Erfolgsrechnung Artengliederung	Rechnung 2019		Budget 2019		Rechnung 2018	
		Aufwand	Ertrag	Aufwand	Ertrag	Aufwand	Ertrag
4632	Beiträge von Gemeinden		514'668.18		485'310.00		565'589.41
4632.00	Beiträge von Gemeinden		514'668.18		485'310.00		565'589.41
4634	Beiträge von öffentlichen Unternehmungen		3'630.00				3'510.00
4634.00	Beiträge von öffentlichen Unternehmungen		3'630.00				3'510.00
466	Aufl. pss. Investitionsbeiträge		154'903.25		121'800.00		139'699.15
4660	Planm.Auflösung pass.Inv.beiträge		154'903.25		121'800.00		139'699.15
4660.71	Planm.Auflösung pass.Inv.beitr.v.priv.		154'903.25		121'800.00		139'699.15
469	Übriger Transferertrag		6'004.35		3'500.00		6'296.10
4699	Rückverteilungen		6'004.35		3'500.00		6'296.10
4699.10	Rückverteilung CO2-Abgabe		6'004.35		3'500.00		6'296.10
48	Ausserordentlicher Ertrag		760'702.00		760'700.00		15'280'832.65
483	Ausserordentliche verschiedene Erträge						14'411'458.85
4830	Ausserordentliche verschiedene Erträge						14'411'458.85
4830.00	Ausserordentliche verschiedene Erträge						14'411'458.85
489	Entnahmen aus dem Eigenkapital		760'702.00		760'700.00		869'373.80
4895	Entnahmen aus Aufwertungsreserve		760'702.00		760'700.00		869'373.80
4895.00	Entnahme aus Aufwertungsreserve		760'702.00		760'700.00		869'373.80
49	Interne Verrechnungen		567'348.72		682'630.00		605'597.40
491	Dienstleistungen		411'848.72		527'130.00		450'097.40
4910	Int.Verr.von Dienstleistungen und Personalkosten		411'848.72		527'130.00		450'097.40
4910.00	Int.Verrechnung v. Dienstleistungen		42'358.00		56'300.00		32'380.05
4910.02	Int. Verrechnungen Bauamt		363'119.87		459'460.00		414'489.75
4910.03	Int. Verrechnungen Soziallasten		6'370.85		11'370.00		3'227.60
492	Pacht, Mieten, Benützungskosten		155'500.00		155'500.00		155'500.00

Erfolgsrechnung

Rechnung / 5.3.2020

1.1.2019 - 31.12.2019

Einwohnergemeinde

Nummer	Erfolgsrechnung Artengliederung	Rechnung 2019		Budget 2019		Rechnung 2018	
		Aufwand	Ertrag	Aufwand	Ertrag	Aufwand	Ertrag
4920	Int. Verr. von Pacht, Mieten, Benützungskosten		155'500.00		155'500.00		155'500.00
4920.00	Int. Verrechnungen Miete		155'500.00		155'500.00		155'500.00
9	ABSCHLUSSKONTEN	853'103.78	772'277.24	6'930.00	914'120.00	20'299'071.08	14'884'444.91
90	Abschluss Erfolgsrechnung	853'103.78	772'277.24	6'930.00	914'120.00	20'299'071.08	14'884'444.91
900	Abschluss allgemeiner Haushalt	758'559.39			78'950.00	19'924'405.07	
9000	Ertragsüberschuss Erfolgsrechnung	758'559.39				19'924'405.07	
9000.00	Ertragsüberschuss Erfolgsrechnung	758'559.39				19'924'405.07	
9001	Aufwandüberschuss Erfolgsrechnung				78'950.00		
9001.00	Aufwandüberschuss Erfolgsrechnung				78'950.00		
901	Abschluss Spezialfinanzierungen	94'544.39	772'277.24	6'930.00	835'170.00	374'666.01	14'884'444.91
9010	Abschluss Spezialfinanzierungen im EK, Ertragsübersc..	94'544.39		6'930.00		374'666.01	
9010.00	Abschluss SF im EK, Ertragsüberschuss	94'544.39		6'930.00		374'666.01	
9011	Abschluss Spezialfinanzierungen im EK, Aufwandüber..		772'277.24		835'170.00		14'884'444.91
9011.00	Abschluss SF im EK, Aufwandüberschuss		772'277.24		835'170.00		14'884'444.91

Investitionsrechnung

Rechnung / 5.3.2020

1.1.2019 - 31.12.2019

Einwohnergemeinde

Nummer	Investitionsrechnung Zusammenzug	Rechnung 2019		Budget 2019		Rechnung 2018	
		Ausgaben	Einnahmen	Ausgaben	Einnahmen	Ausgaben	Einnahmen
	FUNKTIONALE GLIEDERUNG	8'663'205.39	8'663'205.39	10'449'000.00	10'449'000.00	40'668'821.51	40'668'821.51
0	ALLGEMEINE VERWALTUNG	502'130.00					626'959.00
	Nettoergebnis		502'130.00			626'959.00	
1	ÖFF.ORDNUNG UND SICHERHEIT, VERTEIDIGUNG	135'079.95		140'000.00		333'030.25	250'956.60
	Nettoergebnis		135'079.95		140'000.00		82'073.65
2	BILDUNG	146'150.40					
	Nettoergebnis		146'150.40				
3	KULTUR, SPORT UND FREIZEIT, KIRCHE	6'008'555.32	85'000.00	6'000'000.00		139'074.06	
	Nettoergebnis		5'923'555.32		6'000'000.00		139'074.06
6	VERKEHR	275'260.45		2'510'000.00		230'490.05	
	Nettoergebnis		275'260.45		2'510'000.00		230'490.05
7	UMWELTSCHUTZ UND RAUMORDNUNG	620'181.32	390'847.95	1'289'000.00	510'000.00	1'619'377.05	442'716.95
	Nettoergebnis		229'333.37		779'000.00		1'176'660.10
8	VOLKSWIRTSCHAFT		500'000.00			21'156'185.16	15'870'032.39
	Nettoergebnis	500'000.00					5'286'152.77
9	FINANZEN UND STEUERN	975'847.95	7'687'357.44	510'000.00	9'939'000.00	17'190'664.94	23'478'156.57
	Nettoergebnis	6'711'509.49		9'429'000.00		6'287'491.63	

Investitionsrechnung

Rechnung / 5.3.2020

1.1.2019 - 31.12.2019

Einwohnergemeinde

Nummer	Investitionsrechnung	Rechnung 2019		Budget 2019		Rechnung 2018	
		Ausgaben	Einnahmen	Ausgaben	Einnahmen	Ausgaben	Einnahmen
	FUNKTIONALE GLIEDERUNG	8'663'205.39	8'663'205.39	10'449'000.00	10'449'000.00	40'668'821.51	40'668'821.51
0	ALLGEMEINE VERWALTUNG	502'130.00					626'959.00
	Nettoergebnis		502'130.00			626'959.00	
02	Allgemeine Dienste	502'130.00					626'959.00
	Nettoergebnis		502'130.00			626'959.00	
029	Verwaltungsliegenschaften, übriges	502'130.00					626'959.00
	Nettoergebnis		502'130.00			626'959.00	
0290	Verwaltungsliegenschaften, übriges	502'130.00					626'959.00
5040.01	Kauf Liegenschaft Friedhofweg 8 GR 27.05.2019 30.06.2019	502'130.00					
6000.00	Abgang von Grundstücken						626'959.00
1	ÖFF.ORDNUNG UND SICHERHEIT, VERTEIDIGUNG	135'079.95		140'000.00		333'030.25	250'956.60
	Nettoergebnis		135'079.95		140'000.00		82'073.65
15	Feuerwehr					333'030.25	250'956.60
	Nettoergebnis						82'073.65
150	Feuerwehr					333'030.25	250'956.60
	Nettoergebnis						82'073.65
1506	Reg.Feuerwehrorganisationen (Leitgem.)					333'030.25	250'956.60
5060.00	Ersatzbeschaffung Tanklöschfahrzeug TLF GV 18.11.2016 21.06.2019					333'030.25	
6310.00	AGV-Beitrag an TLF GV 18.11.2016						221'742.30
6320.00	Beitrag Egliswil an TLF GV 18.11.2016						29'214.30
16	Verteidigung	135'079.95		140'000.00			
	Nettoergebnis		135'079.95		140'000.00		
161	Militärische Verteidigung	135'079.95		140'000.00			

Investitionsrechnung

Rechnung / 5.3.2020

1.1.2019 - 31.12.2019

Einwohnergemeinde

Nummer	Investitionsrechnung	Rechnung 2019		Budget 2019		Rechnung 2018	
		Ausgaben	Einnahmen	Ausgaben	Einnahmen	Ausgaben	Einnahmen
	Nettoergebnis		135'079.95		140'000.00		
1610	Militärische Verteidigung	135'079.95		140'000.00			
5040.00	Trefferanzeige Schiessanlage Gündelmoos Budget 23.11.2018 31.12.2019	135'079.95		140'000.00			
2	BILDUNG	146'150.40					
	Nettoergebnis		146'150.40				
21	Obligatorische Schule	146'150.40					
	Nettoergebnis		146'150.40				
217	Schulliegenschaften	146'150.40					
	Nettoergebnis		146'150.40				
2170	Schulliegenschaften	146'150.40					
5290.03	Projektierung Doppel-Kiga Schönbühl GV 01.03.2019	120'732.85					
5290.04	Projektierung Sanierung Hertimatt I GV 21.06.2019	25'417.55					
3	KULTUR, SPORT UND FREIZEIT, KIRCHE	6'008'555.32	85'000.00	6'000'000.00		139'074.06	
	Nettoergebnis		5'923'555.32		6'000'000.00		139'074.06
34	Sport und Freizeit	6'008'555.32	85'000.00	6'000'000.00		139'074.06	
	Nettoergebnis		5'923'555.32		6'000'000.00		139'074.06
341	Sport	6'008'555.32	85'000.00	6'000'000.00		139'074.06	
	Nettoergebnis		5'923'555.32		6'000'000.00		139'074.06
3411	Hallenbad	6'008'555.32	85'000.00	6'000'000.00		139'074.06	
5040.01	Totalsanierung Hallenbad GV 24.11.2017	6'008'555.32		6'000'000.00		139'074.06	
6350.00	Beiträge Unternehmen an Hallenbad		85'000.00				
6	VERKEHR	275'260.45		2'510'000.00		230'490.05	
	Nettoergebnis		275'260.45		2'510'000.00		230'490.05

Investitionsrechnung

Rechnung / 5.3.2020

1.1.2019 - 31.12.2019

Einwohnergemeinde

Nummer	Investitionsrechnung	Rechnung 2019		Budget 2019		Rechnung 2018	
		Ausgaben	Einnahmen	Ausgaben	Einnahmen	Ausgaben	Einnahmen
61	Strassenverkehr	233'260.45		2'199'000.00		217'490.05	
	Nettoergebnis		233'260.45		2'199'000.00		217'490.05
613	Kantonsstrassen	32'486.25		1'794'000.00		166'000.00	
	Nettoergebnis		32'486.25		1'794'000.00		166'000.00
6130	Kantonsstrassen	32'486.25		1'794'000.00		166'000.00	
5010.00	Linksabbieger K375, Strassenbeleuchtung GV 24.11.2017			190'000.00			
5010.01	Strassenbeleuchtung Aabachbrücke/Egliswilerstr. GV 21.06.2019	4'802.35					
5610.00	Lärmschutzmassnahmen/Gemeindeanteil Dekretsbeitrag	11'000.00		231'000.00		21'000.00	
5610.01	Sanierung Seetalstrasse Süd K249 Dekretsbeitrag			25'000.00			
5610.03	Betriebs- und Gestaltungskonzept Unterd. GV 22.06.2012 22.11.2019	-30'766.10				98'000.00	
5610.05	Ausbau Seetalstrasse K 249 Nord (Kreisel-Reiterweg) GV 20.06.2014	36'450.00		800'000.00		6'000.00	
5610.07	Linksabbiegespur in K375 Unterdorfstrasse GV 23.06.2017	5'000.00		548'000.00		3'000.00	
5610.08	Sanierung Aabachbrücke, inkl. Egliswilerstr. GV 21.06.2019	6'000.00				38'000.00	
615	Gemeindestrassen	200'774.20		405'000.00		51'490.05	
	Nettoergebnis		200'774.20		405'000.00		51'490.05
6150	Gemeindestrassen	200'774.20		405'000.00		51'490.05	
5010.13	Sanierung Gässli/Hargartenstrasse inkl. LED GV 21.11.2014 22.11.2019					51'490.05	
5010.16	Erschliessung Ziertal inkl. Strassenbeleuchtung GV 24.06.2016	186'017.95		200'000.00			
5010.17	Sanierung Bachweg GV 23.11.2018	4'267.55		205'000.00			
5010.18	Strassenbau Zelgli inkl. Strabel GV 21.06.2019	5'628.90					
5010.19	Ausbau Mühleweg inkl. Strabel GV 21.06.2019	3'047.50					

Investitionsrechnung

Rechnung / 5.3.2020

1.1.2019 - 31.12.2019

Einwohnergemeinde

Nummer	Investitionsrechnung	Rechnung 2019		Budget 2019		Rechnung 2018	
		Ausgaben	Einnahmen	Ausgaben	Einnahmen	Ausgaben	Einnahmen
5010.20	Ausbau Lärchenweg inkl. Strabel GV 21.06.2019	1'812.30					
62	Öffentlicher Verkehr	42'000.00		311'000.00		13'000.00	
	Nettoergebnis		42'000.00		311'000.00		13'000.00
622	Regionalverkehr	42'000.00		311'000.00		13'000.00	
	Nettoergebnis		42'000.00		311'000.00		13'000.00
6220	Regionalverkehr	42'000.00		311'000.00		13'000.00	
5040.00	SBB Haltestelle Seon Nord GV 17.11.2006	42'000.00		121'000.00		13'000.00	
5610.00	Gemeindebeitrag an Seetalbahnsanierung Dekretsbeitrag			190'000.00			
7	UMWELTSCHUTZ UND RAUMORDNUNG	620'181.32	390'847.95	1'289'000.00	510'000.00	1'619'377.05	442'716.95
	Nettoergebnis		229'333.37		779'000.00		1'176'660.10
71	Wasserwerk	233'794.86	20'611.25	652'000.00	60'000.00	431'915.86	190'408.40
	Nettoergebnis		213'183.61		592'000.00		241'507.46
710	Wasserwerk	233'794.86	20'611.25	652'000.00	60'000.00	431'915.86	190'408.40
	Nettoergebnis		213'183.61		592'000.00		241'507.46
7101	Wasserwerk (SF)	233'794.86	20'611.25	652'000.00	60'000.00	431'915.86	190'408.40
5030.08	Quellensanierung Villa Walti GV 19.11.2004					18.00	
5030.09	Schutzzonenmassnahmen Bleien Budget 24.11.2017					165'085.85	
5030.10	Sanierung Leitungen Talstrasse Nord Budget 24.11.2017					130'151.56	
5030.16	Werkleitungsersatz Gässli/Hargartenstrasse GV 21.11.2014 22.11.2019					1'850.56	
5030.23	Wasserleitungen Grubenweg GV 20.11.2015	107.99				100'743.49	
5030.24	Erschliessung Ziertal (Wasser) GV 24.06.2016	193'279.24		210'000.00		252.00	
5030.26	Linksabbieger K375, Wasserleitungen GV 24.11.2017	907.31		172'000.00		33'814.40	

Investitionsrechnung

Rechnung / 5.3.2020

1.1.2019 - 31.12.2019

Einwohnergemeinde

Nummer	Investitionsrechnung	Rechnung 2019		Budget 2019		Rechnung 2018	
		Ausgaben	Einnahmen	Ausgaben	Einnahmen	Ausgaben	Einnahmen
5030.27	Sanierung Wasserleitung Bachweg GV 23.11.2018	24'452.69		270'000.00			
5030.28	Wasserleitungen Aabachbrücke/Egliswilerstr. GV 21.06.2019	15'047.63					
6040.00	Abgang von Hochbauten						82'941.30
6060.00	Abgang von Mobilien						1.00
6320.00	Beitrag Teufenthal an Schutzzone Bleien						55'028.60
6370.00	Anschlussgebühren		16'123.45		60'000.00		51'773.50
6370.01	Beiträge Private		4'487.80				664.00
72	Abwasserbeseitigung Nettoergebnis	382'639.76	368'086.70 14'553.06	617'000.00	450'000.00 167'000.00	1'058'596.84	252'308.55 806'288.29
720	Abwasserbeseitigung Nettoergebnis	382'639.76	368'086.70 14'553.06	617'000.00	450'000.00 167'000.00	1'058'596.84	252'308.55 806'288.29
7201	Abwasserbeseitigung (SF)	382'639.76	368'086.70	617'000.00	450'000.00	1'058'596.84	252'308.55
5030.03	Sanierung Kanalisationssystem gem. GEP GV 18.11.2011					3'503.97	
5030.07	Sanierung Gässli/Hargartenstrasse GV 21.11.2014 22.11.2019					44'549.81	
5030.10	Erweiterung Kanalisation Grubenweg GV 20.11.2015	1'534.80				281'702.83	
5030.11	Umverlegung/HE Kanalisation Mühlekanal GV 20.11.2015 22.11.2019					318'000.00	
5030.12	Erschliessung Ziertal (Abwasser) GV 24.06.2016	335'187.03		212'000.00			
5030.13	Regenklärbecken Birren GV 18.11.2016	9'134.21				261'220.96	
5030.14	Linksabbieger K375, Kanalisationsleitungen GV 24.11.2017	133.35		210'000.00		149'619.27	
5030.15	Hochwasserentlastung HE01 Mühleweg GV 23.11.2018	11'800.00		195'000.00			

Investitionsrechnung

Rechnung / 5.3.2020

1.1.2019 - 31.12.2019

Einwohnergemeinde

Nummer	Investitionsrechnung	Rechnung 2019		Budget 2019		Rechnung 2018	
		Ausgaben	Einnahmen	Ausgaben	Einnahmen	Ausgaben	Einnahmen
5030.16	Abwasserleitungen Aabachbrücke/Egliswilerstr. GV 21.06.2019	19'785.42					
5030.18	Sanierung Abwasserleitungen Seetalstr. Nord GV 22.11.2019	5'064.95					
6370.00	Kanalisationsanschlussgebühren		365'886.70		450'000.00		252'308.55
6370.02	Beiträge Private		2'200.00				
79	Raumordnung Nettoergebnis	3'746.70	2'150.00	20'000.00		128'864.35	
			1'596.70		20'000.00		128'864.35
790	Raumordnung Nettoergebnis	3'746.70	2'150.00	20'000.00		128'864.35	
			1'596.70		20'000.00		128'864.35
7900	Raumordnung (allgemein)	3'746.70	2'150.00	20'000.00		128'864.35	
5000.00	Grundstücke					90'762.00	
5290.00	Gesamtrevision Nutzungsplanung GV 16.11.2012	3'746.70		20'000.00		35'425.30	
5290.02	Erschliessungsplanung Zirtal GV 24.06.2016					2'677.05	
6000.00	Abgang von Grundstücken		2'150.00				
8	VOLKSWIRTSCHAFT Nettoergebnis		500'000.00			21'156'185.16	15'870'032.39
		500'000.00					5'286'152.77
87	Brennstoffe und Energie Nettoergebnis		500'000.00			21'156'185.16	15'870'032.39
		500'000.00					5'286'152.77
871	Elektrizität Nettoergebnis		500'000.00			21'156'185.16	10'512'368.05
		500'000.00					10'643'817.11
8710	Elektrizität (allgemein)		500'000.00			21'156'185.16	500'000.00
5440.00	Gründung Technische Betriebe Seon AG (Darlehen) 01.01.2018 01.01.2018					5'000'000.00	
5540.00	Gründung Technische Betriebe Seon AG GV 24.06.2016 01.01.2018					16'156'185.16	

Investitionsrechnung

Rechnung / 5.3.2020

1.1.2019 - 31.12.2019

Einwohnergemeinde

Nummer	Investitionsrechnung	Rechnung 2019		Ausgaben	Budget 2019		Rechnung 2018	
		Ausgaben	Einnahmen		Einnahmen	Ausgaben	Ausgaben	Einnahmen
6440.00	Rückzahlung Darlehen TBS AG 01.01.2018		500'000.00					500'000.00
8711	Elektrizitätswerk SF							10'012'368.05
6030.00	Abgang von Tiefbauten							9'976'280.64
6040.00	Abgang von Hochbauten							329'963.40
6060.00	Abgang von Mobilien							8.00
6090.00	Abgang von übrigen Sachanlagen							-330'284.99
6290.00	Abgang von übrigen immateriellen Anlagen							36'401.00
873	Nichtelektrische Energie							1'371'029.64
	Nettoergebnis						1'371'029.64	
8731	Nahwärmeverbund Hallenbad							1'371'029.64
6030.00	Abgang von Tiefbauten							1'374'544.59
6090.00	Abgang von übrigen Sachanlagen							-3'514.95
879	Energie, n.a.g.							3'986'634.70
	Nettoergebnis						3'986'634.70	
8791	Nahwärmeverbund Oberdorf							3'986'634.70
6030.00	Abgang von Tiefbauten							1'955'976.15
6040.00	Abgang von Hochbauten							2'108'170.65
6090.00	Abgang von übrigen Sachanlagen							-77'512.10
9	FINANZEN UND STEUERN	975'847.95	7'687'357.44	510'000.00	9'939'000.00	17'190'664.94	23'478'156.57	
	Nettoergebnis	6'711'509.49		9'429'000.00		6'287'491.63		
99	Nicht aufgeteilte Posten	975'847.95	7'687'357.44	510'000.00	9'939'000.00	17'190'664.94	23'478'156.57	

Investitionsrechnung

Rechnung / 5.3.2020

1.1.2019 - 31.12.2019

Einwohnergemeinde

Nummer	Investitionsrechnung	Rechnung 2019		Budget 2019		Rechnung 2018	
		Ausgaben	Einnahmen	Ausgaben	Einnahmen	Ausgaben	Einnahmen
	Nettoergebnis	6'711'509.49		9'429'000.00		6'287'491.63	
999	Abschluss	975'847.95	7'687'357.44	510'000.00	9'939'000.00	17'190'664.94	23'478'156.57
	Nettoergebnis	6'711'509.49		9'429'000.00		6'287'491.63	
9990	Abschluss	975'847.95	7'687'357.44	510'000.00	9'939'000.00	17'190'664.94	23'478'156.57
5900.00	Pass.Einnahmen allg. Haushalt	502'150.00				1'377'915.60	
5900.01	Pass.Einnahmen Wasserwerk	20'611.25		60'000.00		190'408.40	
5900.02	Pass.Einnahmen Abwasserbeseitigung	368'086.70		450'000.00		252'308.55	
5900.04	Pass.Einnahmen Elektrizitätswerk					10'012'368.05	
5900.05	Pass.Einnahmen NWV Hallenbad					1'371'029.64	
5900.06	Pass.Einnahmen NWV Oberdorf					3'986'634.70	
5900.07	Pass.Einnahmen Hallenbad	85'000.00					
6900.00	Aktivierte Ausgaben allg. Haushalt		1'062'367.50		2'670'000.00		21'848'569.81
6900.01	Aktivierte Ausgaben Wasserwerk		233'794.86		652'000.00		431'915.86
6900.02	Aktivierte Ausgaben Abwasserbeseitigung		382'639.76		617'000.00		1'058'596.84
6900.07	Aktivierte Ausgaben Hallenbad		6'008'555.32		6'000'000.00		139'074.06

Investitionsrechnung

Rechnung / 5.3.2020

1.1.2019 - 31.12.2019

Einwohnergemeinde

Nummer		Rechnung 2019		Budget 2019		Rechnung 2018	
		Ausgaben	Einnahmen	Ausgaben	Einnahmen	Ausgaben	Einnahmen
	ARTENGLIEDERUNG	8'663'205.39	8'663'205.39	10'449'000.00	10'449'000.00	40'668'821.51	40'668'821.51
5	INVESTITIONSAUSGABEN	8'663'205.39		10'449'000.00		40'668'821.51	
50	Sachanlagen	7'509'776.44		8'125'000.00		2'117'869.06	
52	Immaterielle Anlagen	149'897.10		20'000.00		38'102.35	
54	Darlehen					5'000'000.00	
55	Beteiligungen und Grundkapitalien					16'156'185.16	
56	Investitionsbeiträge	27'683.90		1'794'000.00		166'000.00	
59	Übertrag an Bilanz	975'847.95		510'000.00		17'190'664.94	
6	INVESTITIONSEINNAHMEN		8'663'205.39		10'449'000.00		40'668'821.51
60	Abgang von Sachanlagen in das Finanzvermögen		2'150.00				16'043'532.69
62	Abgang immaterielle Anlagen						36'401.00
63	Investitionsbeiträge		473'697.95		510'000.00		610'731.25
64	Rückzahlung von Darlehen		500'000.00				500'000.00
69	Übertrag an Bilanz		7'687'357.44		9'939'000.00		23'478'156.57

Investitionsrechnung

Rechnung / 5.3.2020

1.1.2019 - 31.12.2019

Einwohnergemeinde

Investitionsrechnung Artengliederung		Rechnung 2019		Budget 2019		Rechnung 2018	
		Ausgaben	Einnahmen	Ausgaben	Einnahmen	Ausgaben	Einnahmen
	ARTENGLIEDERUNG	8'663'205.39	8'663'205.39	10'449'000.00	10'449'000.00	40'668'821.51	40'668'821.51
5	INVESTITIONSAUSGABEN	8'663'205.39		10'449'000.00		40'668'821.51	
50	Sachanlagen	7'509'776.44		8'125'000.00		2'117'869.06	
500	Grundstücke					90'762.00	
5000	Grundstücke					90'762.00	
5000.00	Grundstücke					90'762.00	
501	Strassen/Verkehrswege	205'576.55		595'000.00		51'490.05	
5010	Strassen/Verkehrswege	205'576.55		595'000.00		51'490.05	
5010.00	Strassen / Verkehrswege	205'576.55		595'000.00		51'490.05	
503	Übriger Tiefbau	616'434.62		1'269'000.00		1'490'512.70	
5030	Übrige Tiefbauten allgemein	616'434.62		1'269'000.00		1'490'512.70	
5030.00	Tiefbauten	616'434.62		1'269'000.00		1'490'512.70	
504	Hochbauten	6'687'765.27		6'261'000.00		152'074.06	
5040	Hochbauten	6'687'765.27		6'261'000.00		152'074.06	
5040.00	Hochbauten	6'687'765.27		6'261'000.00		152'074.06	
506	Mobilien					333'030.25	
5060	Mobilien					333'030.25	
5060.00	Mobilien					333'030.25	
52	Immaterielle Anlagen	149'897.10		20'000.00		38'102.35	
529	Übrige immaterielle Anlagen	149'897.10		20'000.00		38'102.35	
5290	Übrige immaterielle Anlagen	149'897.10		20'000.00		38'102.35	
5290.00	Übrige immaterielle Anlagen	149'897.10		20'000.00		38'102.35	

Investitionsrechnung

Rechnung / 5.3.2020

1.1.2019 - 31.12.2019

Einwohnergemeinde

Investitionsrechnung Artengliederung		Rechnung 2019		Budget 2019		Rechnung 2018	
		Ausgaben	Einnahmen	Ausgaben	Einnahmen	Ausgaben	Einnahmen
54	Darlehen					5'000'000.00	
544	Öffentliche Unternehmungen					5'000'000.00	
5440	Darlehen an öffentliche Unternehmungen					5'000'000.00	
5440.00	Darlehen an öffentliche Unternehmungen					5'000'000.00	
55	Beteiligungen und Grundkapitalien					16'156'185.16	
554	Öffentliche Unternehmungen					16'156'185.16	
5540	Beteiligungen an öffentlichen Unternehmungen					16'156'185.16	
5540.00	Beteiligungen an öff. Unternehmungen					16'156'185.16	
56	Investitionsbeiträge	27'683.90		1'794'000.00		166'000.00	
561	Kanton	27'683.90		1'794'000.00		166'000.00	
5610	Investitionsbeiträge an Kanton	27'683.90		1'794'000.00		166'000.00	
5610.00	Investitionsbeiträge an Kanton	27'683.90		1'794'000.00		166'000.00	
59	Übertrag an Bilanz	975'847.95		510'000.00		17'190'664.94	
590	Passivierungen	975'847.95		510'000.00		17'190'664.94	
5900	Passivierte Einnahmen Einwohnergemeinde	975'847.95		510'000.00		17'190'664.94	
5900.00	Pass.Einnahmen allg. Haushalt	502'150.00				1'377'915.60	
5900.01	Pass.Einnahmen Wasserwerk	20'611.25		60'000.00		190'408.40	
5900.02	Pass.Einnahmen Abwasserbeseitigung	368'086.70		450'000.00		252'308.55	
5900.04	Pass.Einnahmen Elektrizitätswerk					10'012'368.05	
5900.05	Pass.Einnahmen NWV Hallenbad					1'371'029.64	
5900.06	Pass.Einnahmen NWV Oberdorf					3'986'634.70	
5900.07	Pass.Einnahmen Hallenbad	85'000.00					
6	INVESTITIONSEINNAHMEN		8'663'205.39		10'449'000.00		40'668'821.51
60	Abgang von Sachanlagen in das Finanzvermögen		2'150.00				16'043'532.69
600	Abgang von Grundstücken		2'150.00				626'959.00

Investitionsrechnung

Rechnung / 5.3.2020

1.1.2019 - 31.12.2019

Einwohnergemeinde

Investitionsrechnung Artengliederung		Rechnung 2019		Budget 2019		Rechnung 2018	
		Ausgaben	Einnahmen	Ausgaben	Einnahmen	Ausgaben	Einnahmen
6000	Abgang von Grundstücken ins Finanzvermögen		2'150.00				626'959.00
6000.00	Abgang von Grundstücken		2'150.00				626'959.00
603	Abgang übrige Tiefbauten						13'306'801.38
6030	Abgang von übrigen Tiefbauten ins Finanzvermögen						13'306'801.38
6030.00	Abgang von Tiefbauten						13'306'801.38
604	Abgang Hochbauten						2'521'075.35
6040	Abgang von Hochbauten ins Finanzvermögen						2'521'075.35
6040.00	Abgang von Hochbauten						2'521'075.35
606	Abgang Mobilien						9.00
6060	Abgang von Mobilien ins Finanzvermögen						9.00
6060.00	Abgang von Mobilien						9.00
609	Abgang übrige Sachanlagen						-411'312.04
6090	Abgang von übrigen Sachanlagen ins Finanzvermögen						-411'312.04
6090.00	Abgang von übrigen Sachanlagen						-411'312.04
62	Abgang immaterielle Anlagen						36'401.00
629	Übrige immaterielle Anlagen						36'401.00
6290	Abgang übrige immaterielle Anlagen ins FV						36'401.00
6290.00	Abgang von übrigen immateriellen Anlagen						36'401.00
63	Investitionsbeiträge		473'697.95		510'000.00		610'731.25
631	Kanton						221'742.30
6310	Investitionsbeiträge vom Kanton						221'742.30
6310.00	Investitionsbeiträge vom Kanton						221'742.30
632	Gemeinden						84'242.90

Investitionsrechnung

Rechnung / 5.3.2020

1.1.2019 - 31.12.2019

Einwohnergemeinde

Investitionsrechnung Artengliederung		Rechnung 2019		Budget 2019		Rechnung 2018	
		Ausgaben	Einnahmen	Ausgaben	Einnahmen	Ausgaben	Einnahmen
6320	Investitionsbeiträge von Gemeinden						84'242.90
6320.00	Investitionsbeiträge von Gemeinden						84'242.90
635	Private Unternehmungen		85'000.00				
6350	Investitionsbeiträge von privaten Unternehmungen		85'000.00				
6350.00	Investitionsbeiträge von privaten Unternehmungen		85'000.00				
637	Private Haushalte		388'697.95		510'000.00		304'746.05
6370	Investitionsbeiträge von privaten Haushalten		388'697.95		510'000.00		304'746.05
6370.00	Investitionsbeiträge von privaten Haush.		388'697.95		510'000.00		304'746.05
64	Rückzahlung von Darlehen		500'000.00				500'000.00
644	Öffentliche Unternehmungen		500'000.00				500'000.00
6440	Rückz. von Darlehen an öff. Unternehmungen		500'000.00				500'000.00
6440.00	Rückz. von Darlehen an öff. Unternehmungen		500'000.00				500'000.00
69	Übertrag an Bilanz		7'687'357.44		9'939'000.00		23'478'156.57
690	Aktivierung		7'687'357.44		9'939'000.00		23'478'156.57
6900	Aktivierete Ausgaben Einwohnergemeinde		7'687'357.44		9'939'000.00		23'478'156.57
6900.00	Aktivierete Ausgaben allg. Haushalt		1'062'367.50		2'670'000.00		21'848'569.81
6900.01	Aktivierete Ausgaben Wasserwerk		233'794.86		652'000.00		431'915.86
6900.02	Aktivierete Ausgaben Abwasserbeseitigung		382'639.76		617'000.00		1'058'596.84
6900.07	Aktivierete Ausgaben Hallenbad		6'008'555.32		6'000'000.00		139'074.06

Kreditkontrolle

Rechnung / 5.3.2020

1.1.2019 - 31.12.2019

Einwohnergemeinde

Nummer	Kredite nach Funktionen Beschluss Instanz & Datum / Kreditabrechnungs-Datum	Kreditbetrag	Kumulierte Ausgaben bis 31.12.2018	Kumulierte Einnahmen bis 31.12.2018	Rechnung 2019		Budget 2019		Verfügbarer Restkredit
					Ausgaben	Einnahmen	Ausgaben	Einnahmen	
FUNKTIONALE GLIEDERUNG									
1	ÖFF.ORDNUNG UND SICHERHEIT, VERTEIDIGUNG								
1506.5060.00	Ersatzbeschaffung Tanklöschfahrzeug TLF GV 18.11.2016 21.06.2019	550'000.00	501'758.95						
2	BILDUNG								
2170.5040.05	Neubau Doppelkindergarten Schönbühl GV 22.11.2019	2'440'000.00							2'440'000.00
2170.5290.03	Projektierung Doppel-Kiga Schönbühl GV 01.03.2019	370'000.00			120'732.85				249'267.15
2170.5290.04	Projektierung Sanierung Hertimatt I GV 21.06.2019	215'000.00			25'417.55				189'582.45
3	KULTUR, SPORT UND FREIZEIT, KIRCHE								
3411.5040.01	Totalsanierung Hallenbad GV 24.11.2017	7'680'000.00	139'074.06		6'008'555.32		6'000'000.00		1'532'370.62
3411.5290.00	Planungskredit Sanierungsprojekt GV 24.06.2016	160'000.00	128'718.48						
6	VERKEHR								
6130.5010.00	Linksabbieger K375, Strassenbeleuchtung GV 24.11.2017	190'000.00					190'000.00		190'000.00
6130.5010.01	Strassenbeleuchtung Aabachbrücke/Egliswilerstr. GV 21.06.2019	200'900.00			4'802.35				196'097.65

Kreditkontrolle

Rechnung / 5.3.2020

1.1.2019 - 31.12.2019

Einwohnergemeinde

Nummer	Kredite nach Funktionen Beschluss Instanz & Datum / Kreditabrechnungs-Datum	Kreditbetrag	Kumulierte Ausgaben bis 31.12.2018	Kumulierte Einnahmen bis 31.12.2018	Rechnung 2019		Budget 2019		Verfügbarer Restkredit
					Ausgaben	Einnahmen	Ausgaben	Einnahmen	
6130.5010.02	Strassenbeleuchtung Seetalstrasse Nord GV 22.11.2019	162'800.00							162'800.00
6130.5610.00	Lärmschutzmassnahmen/Gemeindeanteil Dekretsbeitrag	1'642'000.00	1'232'000.00		11'000.00		231'000.00		399'000.00
6130.5610.01	Sanierung Seetalstrasse Süd K249 Dekretsbeitrag	1'010'000.00	13'000.00				25'000.00		997'000.00
6130.5610.03	Betriebs- und Gestaltungskonzept Unterd. GV 22.06.2012 22.11.2019	1'392'000.00	1'029'742.30		-30'766.10				
6130.5610.05	Ausbau Seetalstrasse K 249 Nord (Kreisel-Reiterweg) GV 20.06.2014	1'539'000.00	72'000.00		36'450.00		800'000.00		1'430'550.00
6130.5610.07	Linksabbiegespur in K375 Unterdorfstrasse GV 23.06.2017	688'000.00	21'000.00		5'000.00		548'000.00		662'000.00
6130.5610.08	Sanierung Aabachbrücke, inkl. Egliswilerstr. GV 21.06.2019	3'584'000.00	169'000.00		6'000.00				3'409'000.00
6150.5010.13	Sanierung Gässli/Hargartenstrasse inkl. LED GV 21.11.2014 22.11.2019	705'000.00	568'545.35						
6150.5010.16	Erschliessung Ziertal inkl. Strassenbeleuchtung GV 24.06.2016	346'040.00	18'790.60		186'017.95		200'000.00		141'231.45
6150.5010.17	Sanierung Bachweg GV 23.11.2018	205'000.00			4'267.55		205'000.00		200'732.45
6150.5010.18	Strassenbau Zelgli inkl. Strabel GV 21.06.2019	431'500.00			5'628.90				425'871.10

Kreditkontrolle

Rechnung / 5.3.2020

1.1.2019 - 31.12.2019

Einwohnergemeinde

Nummer	Kredite nach Funktionen Beschluss Instanz & Datum / Kreditabrechnungs-Datum	Kreditbetrag	Kumulierte Ausgaben bis 31.12.2018	Kumulierte Einnahmen bis 31.12.2018	Rechnung 2019		Budget 2019		Verfügbarer Restkredit
					Ausgaben	Einnahmen	Ausgaben	Einnahmen	
6150.5010.19	Ausbau Mühleweg inkl. Strabel GV 21.06.2019	458'000.00			3'047.50				454'952.50
6150.5010.20	Ausbau Lärchenweg inkl. Strabel GV 21.06.2019	210'500.00			1'812.30				208'687.70
6220.5040.00	SBB Haltestelle Seon Nord GV 17.11.2006	981'190.00	180'054.25		42'000.00		121'000.00		759'135.75
6220.5610.00	Gemeindebeitrag an Seetalbahnsanierung Dekretsbeitrag	2'161'000.00	900'925.65				190'000.00		1'260'074.35
7	UMWELTSCHUTZ UND RAUMORDNUNG								
7101.5030.02	Wasserleitung Milchgasse GV 23.11.2001 21.06.2019	165'000.00	86'449.30						
7101.5030.08	Quellensanierung Villa Walti GV 19.11.2004	184'800.00	183'551.35						1'248.65
7101.5030.13	Erschliessung Breitenrainweg Ringl. GV 16.11.2012 21.06.2019	344'000.00	96'828.80						
7101.5030.16	Werkleitungersatz Gässli/Hargartenstrasse GV 21.11.2014 22.11.2019	370'500.00	327'541.78						
7101.5030.23	Wasserleitungen Grubenweg GV 20.11.2015	141'480.00	102'828.49		107.99				38'543.52
7101.5030.24	Erschliessung Ziertal (Wasser) GV 24.06.2016	425'520.00	7'766.58		193'279.24		210'000.00		224'474.18
7101.5030.26	Linksabbieger K375, Wasserleitungen GV 24.11.2017	405'000.00	33'814.40		907.31		172'000.00		370'278.29

Kreditkontrolle

Rechnung / 5.3.2020

1.1.2019 - 31.12.2019

Einwohnergemeinde

Nummer	Kredite nach Funktionen Beschluss Instanz & Datum / Kreditabrechnungs-Datum	Kreditbetrag	Kumulierte Ausgaben bis 31.12.2018	Kumulierte Einnahmen bis 31.12.2018	Rechnung 2019		Budget 2019		Verfügbarer Restkredit
					Ausgaben	Einnahmen	Ausgaben	Einnahmen	
7101.5030.27	Sanierung Wasserleitung Bachweg GV 23.11.2018	313'000.00			24'452.69		270'000.00		288'547.31
7101.5030.28	Wasserleitungen Aabachbrücke/Egliswilerstr. GV 21.06.2019	708'800.00			15'047.63				693'752.37
7101.5030.29	Neubau Wasserleitung Zelgli GV 21.06.2019	93'000.00							93'000.00
7101.5030.30	Sanierung Wasserleitung Lärchenweg GV 21.06.2019	47'000.00							47'000.00
7101.5030.31	Ringschluss WL Zelgli-Bachweg GV 21.06.2019	133'000.00							133'000.00
7101.5030.32	Sanierung Wasserleitung Seetalstr. Nord GV 22.11.2019	164'700.00							164'700.00
7201.5030.03	Sanierung Kanalisationssystem gem. GEP GV 18.11.2011	1'700'000.00	901'943.26						798'056.74
7201.5030.07	Sanierung Gässli/Hergartenstrasse GV 21.11.2014 22.11.2019	317'000.00	298'104.25						
7201.5030.10	Erweiterung Kanalisation Grubenweg GV 20.11.2015	348'300.00	284'787.83		1'534.80				61'977.37
7201.5030.11	Umverlegung/HE Kanalisation Mühlekanal GV 20.11.2015 22.11.2019	318'000.00	320'990.74						
7201.5030.12	Erschliessung Ziertal (Abwasser) GV 24.06.2016	455'760.00	10'636.48		335'187.03		212'000.00		109'936.49
7201.5030.13	Regenklärbecken Birren GV 18.11.2016	1'100'000.00	995'716.07		9'134.21				95'149.72

Kreditkontrolle

Rechnung / 5.3.2020

1.1.2019 - 31.12.2019

Einwohnergemeinde

Nummer	Kredite nach Funktionen Beschluss Instanz & Datum / Kreditabrechnungs-Datum	Kreditbetrag	Kumulierte Ausgaben bis 31.12.2018	Kumulierte Einnahmen bis 31.12.2018	Rechnung 2019		Budget 2019		Verfügbare Restkredit
					Ausgaben	Einnahmen	Ausgaben	Einnahmen	
7201.5030.14	Linksabbieger K375, Kanalisationsleitungen GV 24.11.2017	600'000.00	149'619.27		133.35		210'000.00		450'247.38
7201.5030.15	Hochwasserentlastung HE01 Mühleweg GV 23.11.2018	210'000.00			11'800.00		195'000.00		198'200.00
7201.5030.16	Abwasserleitungen Aabachbrücke/Egliswilerstr. GV 21.06.2019	1'521'430.00			19'785.42				1'501'644.58
7201.5030.17	Neubau Abwasserleitung Zelgli GV 21.06.2019	512'500.00							512'500.00
7201.5030.18	Sanierung Abwasserleitungen Seetalstr. Nord GV 22.11.2019	311'500.00			5'064.95				306'435.05
7900.5290.00	Gesamtrevision Nutzungsplanung GV 16.11.2012	310'000.00	314'463.45		3'746.70		20'000.00		
7900.5290.02	Erschliessungsplanung Zirtal GV 24.06.2016	237'600.00	161'433.20						76'166.80
8	VOLKSWIRTSCHAFT								
8711.5030.07	Erschliessung Breitenrain mit Trafostat. GV 16.11.2012 21.06.2019	423'900.00	45'203.35						
8711.5030.20	Werkleitungersatz Gässli/Hargartenstrasse GV 21.11.2014 22.11.2019	321'500.00	258'310.88						
8711.5030.36	Erschliessung Zirtal (EW) GV 24.06.2016	406'080.00	4'143.01						401'936.99
8731.5030.02	Erweiterung Unterdorfstrasse 25 (Migros) GV 21.11.2014 21.06.2019	450'000.00	299'045.50						

Kreditkontrolle Erfolgsrechnung

Rechnung / 5.3.2020

1.1.2019 - 31.12.2019

Einwohnergemeinde

Nummer	Kredite nach Funktionen Beschluss Instanz & Datum / Kreditabrechnungs-Datum	Kreditbetrag	Kumulierte Ausgaben bis 31.12.2018	Kumulierte Einnahmen bis 31.12.2018	Rechnung 2019		Budget 2019		Verfügbarer Restkredit
					Ausgaben	Einnahmen	Ausgaben	Einnahmen	
FUNKTIONALE GLIEDERUNG									
6150	Gemeindestrassen								
3132.70	Erschliessung Vorder Zelgli, GV 15.06.18	50'000.00	18'339.55		6'771.45		50'000.00		24'889.00
3141.70	Tempo 30 in Wohnquartieren, GV 15.06.18	143'500.00			45'278.55		95'700.00		98'221.45

Bilanz

Rechnung / 5.3.2020

1.1.2019 - 31.12.2019

Einwohnergemeinde

Nummer	Bilanz Zusammenzug	01.01.2019	Zuwachs	Abgang	31.12.2019
1	AKTIVEN	98'707'660.30	143'880'676.73	142'671'804.53	99'916'532.50
10	Finanzvermögen	13'932'614.81	128'857'144.18	131'516'708.52	11'273'050.47
14	Verwaltungsvermögen	84'775'045.49	15'023'532.55	11'155'096.01	88'643'482.03
2	PASSIVEN	98'707'660.30	77'221'180.26	76'012'308.06	99'916'532.50
20	Fremdkapital	25'469'434.92	54'743'043.62	52'463'483.51	27'748'995.03
29	Eigenkapital	73'238'225.38	22'478'136.64	23'548'824.55	72'167'537.47

Bilanz

Rechnung / 5.3.2020

1.1.2019 - 31.12.2019

Einwohnergemeinde

Nummer	Bilanz	01.01.2019	Zuwachs	Abgang	31.12.2019
1	AKTIVEN	98'707'660.30	143'880'676.73	142'671'804.53	99'916'532.50
10	Finanzvermögen	13'932'614.81	128'857'144.18	131'516'708.52	11'273'050.47
100	Flüssige Mittel und kurzfristige Geldanlagen	7'267'029.43	33'022'675.66	36'029'131.01	4'260'574.08
1000	Kasse	30'802.25	411'210.75	420'998.80	21'014.20
10000	Hauptkasse	24'246.60	410'269.75	420'881.00	13'635.35
10000.01	Kasse Abteilung Finanzen	24'246.60	410'269.75	420'881.00	13'635.35
10001	Nebenkassen	6'555.65	941.00	117.80	7'378.85
10001.01	Kasse Gemeindekanzlei	425.45	35.00		460.45
10001.02	Kasse Hallenbad	5'630.20		117.80	5'512.40
10001.03	Kasse Betriebsamt	500.00	601.25		1'101.25
10001.04	Kasse Bibliothek		304.75		304.75
1001	Post	3'404'883.42	14'550'698.49	14'898'949.36	3'056'632.55
10010	Post-Geschäftskonten	3'277'924.43	14'326'646.54	14'827'773.58	2'776'797.39
10010.01	Postkonto 50-1953-0	3'277'924.43	14'326'646.54	14'827'773.58	2'776'797.39
10011	Weitere Postkonten	126'958.99	224'051.95	71'175.78	279'835.16
10011.03	PC-Konto reg. BA Seon	55'783.21	224'051.95		279'835.16
10011.04	PC-Konto BA Schafisheim (saldiert)	47'093.65		47'093.65	
10011.05	PC-Konto BA Hallwil (saldiert)	24'082.13		24'082.13	
1002	Bank	3'829'533.76	18'048'266.42	20'699'962.85	1'177'837.33
10020	Bankkontokorrente	3'829'533.76	18'043'658.37	20'699'962.85	1'173'229.28
10020.01	HBL 17.260.310	3'723'845.91	18'043'658.37	20'699'788.35	1'067'715.93
10020.02	Valiant 20 0.072.012.07	105'687.85		174.50	105'513.35
10021	Weitere Bankkonten		4'608.05		4'608.05
10021.01	Bank Bibliothek		4'608.05		4'608.05
1009	Übrige flüssige Mittel	1'810.00	12'500.00	9'220.00	5'090.00

Bilanz

Rechnung / 5.3.2020

1.1.2019 - 31.12.2019

Einwohnergemeinde

Nummer	Bilanz	01.01.2019	Zuwachs	Abgang	31.12.2019
10090	Übrige flüssige Mittel	1'810.00	12'500.00	9'220.00	5'090.00
10090.01	Reka-Checks	1'810.00	12'500.00	9'220.00	5'090.00
101	Forderungen	4'990'588.00	95'053'277.23	94'739'150.43	5'304'714.80
1010	Forderungen aus Lieferungen und Leist. ggü.Dritten	1'194'649.45	3'607'924.81	3'697'341.22	1'105'233.04
10100	Forderungen aus Lieferungen und Leistungen	1'194'649.45	3'607'924.81	3'697'341.22	1'105'233.04
10100.01	Debitoren IS-E Allgemein	236'344.50	1'331'781.20	1'237'032.80	331'092.90
10100.02	Debitoren IS-E Gebühren	709.05		709.05	
10100.05	Debitoren IS-E Hundesteuern	840.00	42'000.00	41'880.00	960.00
10100.07	Debitoren IS-E Musikschule	6'576.00	229'318.60	235'394.60	500.00
10100.10	Forderungen Sammelkonto	978'858.00	785'716.34	983'272.75	781'301.59
10100.20	Forderungen Lohn Guthaben	65.00	2'049.40	2'114.40	
10100.90	interne MWST-Buchungen		1'189'341.37	1'189'341.37	
10100.99	WB a.Ford.a.Liefer.u.Leistungen	-28'743.10	27'717.90	7'596.25	-8'621.45
1011	Kontokorrente mit Dritten	15'766.90	-1'031'257.31	-1'030'550.91	15'060.50
10110	Kontokorrente mit Kanton und anderen Gemeinden	15'766.90	-1'031'257.31	-1'030'550.91	15'060.50
10110.21	KK Allgemein GB2		-1'032'902.02	-1'032'902.02	
10110.27	KK EWG Dürrenäsch		16'900.00	16'900.00	
10110.31	KK Allgemein GB3	15'766.90	-15'255.29	-14'548.89	15'060.50
1012	Steuerforderungen	2'725'460.98	59'242'858.94	58'841'555.40	3'126'764.52
10120	Forderungen allgemeine Gemeindesteuern	2'656'962.78	59'174'938.09	58'771'554.55	3'060'346.32
10120.01	SL Sammelkonto	2'932'589.93	29'171'781.46	28'738'901.07	3'365'470.32
10120.02	SL Direktzahlungen		599'540.70	599'540.70	
10120.03	SL ESR/ASR-Zahlungen		26'974'338.99	26'974'338.99	
10120.05	SL Rückerstattung/Verrechnung		904'148.15	904'148.15	
10120.08	SL Rückzahlung auf Konto		1'524'826.99	1'524'826.99	
10120.09	Steuern vor SL (VS-Bewirtschaftung)		301.80	301.80	
10120.99	WB auf Forderungen allg. Steuern	-275'627.15		29'496.85	-305'124.00
10121	Forderungen Grundsteuern	68'498.20	67'920.85	70'000.85	66'418.20
10121.12	Grundstückgewinnsteuern	70'000.85	66'716.40	70'000.85	66'716.40
10121.99	WB auf Forderungen Sondersteuern	-1'502.65	1'204.45		-298.20

Bilanz

Rechnung / 5.3.2020

1.1.2019 - 31.12.2019

Einwohnergemeinde

Nummer	Bilanz	01.01.2019	Zuwachs	Abgang	31.12.2019
1013	Vorauszahlungen an Dritte	1'791.45	21'929.00	21'471.70	2'248.75
10130	Vorauszahlungen an Dritte	1'791.45	21'929.00	21'471.70	2'248.75
10130.03	Vorauszahlung Porti	1'791.45	21'929.00	21'471.70	2'248.75
1014	Transferforderungen	942'430.88	1'472'152.00	1'574'953.68	839'629.20
10140	Transferforderungen	942'430.88	1'472'152.00	1'574'953.68	839'629.20
10140.01	Kantone	213'288.08	89'296.75	217'973.03	84'611.80
10140.02	Gemeinden	424'291.20	49'771.70	452'404.55	21'658.35
10140.03	Debitoren IS-E Allgemein Gemeinden	304'851.60	1'333'083.55	904'576.10	733'359.05
1015	Interne Kontokorrente		31'239'944.24	31'239'944.24	
10153	Abrechnungskonto Löhne		4'343'284.50	4'343'284.50	
10153.01	Abrechnungskonto Lohnverarbeitung		4'343'284.50	4'343'284.50	
10154	Abrechnungskonto Zahlungsverkehr		26'896'659.74	26'896'659.74	
10154.01	Abrechnungskonto DTA/EZAG-Zahlungen		24'471'237.34	24'471'237.34	
10154.02	Abrechnungskonto ESR/PC-Eingänge		2'425'422.40	2'425'422.40	
1016	Vorschüsse für vorläufige Verwaltungsaufgaben	91'922.04	312'280.35	381'745.37	22'457.02
10160	Vorschüsse	91'922.04	312'280.35	381'745.37	22'457.02
10160.01	Abrechnungskonto Hallenbad	5'630.20	249'643.30	249'761.10	5'512.40
10160.02	Vorschüsse Asylsuchende	68'380.02	3'593.15	71'473.17	500.00
10160.03	Vorschüsse EDV-DL	3'661.82	22'293.90	17'011.10	8'944.62
10160.04	Vorschüsse Mieten Asylsuchende	14'250.00	36'750.00	43'500.00	7'500.00
1019	Übrige Forderungen	18'566.30	187'445.20	12'689.73	193'321.77
10190	Depotzahlungen und Hinterlegungen	6'152.02	8'340.32	2'251.05	12'241.29
10190.01	Depotzahlungen und Hinterlegungen	6'152.02	8'340.32	2'251.05	12'241.29
10192	MWST-Vorsteuerguthaben	12'414.28	179'104.88	10'438.68	181'080.48
10192.01	Vorsteuer Wasser ER		-231.95	-231.95	
10192.11	Vorsteuer Abwasser ER		-1'666.65	-1'666.65	
10192.12	Vorsteuer Abwasser IR		-38.40	-38.40	
10192.21	Vorsteuer Abfall ER		-27.15	-27.15	

Bilanz

Rechnung / 5.3.2020

1.1.2019 - 31.12.2019

Einwohnergemeinde

Nummer	Bilanz	01.01.2019	Zuwachs	Abgang	31.12.2019
10192.41	Vorsteuer Hallenbad ER		-11.45	-11.45	
10192.80	MWST Abrechnungskonto	12'414.28	181'080.48	12'414.28	181'080.48
104	Aktive Rechnungsabgrenzungen	743'993.53	777'431.84	743'993.53	777'431.84
1040	Personalaufwand	400.00		400.00	
10400	RA Personalaufwand	400.00		400.00	
10400.01	RA Personalaufwand	400.00		400.00	
1041	Sach- und übriger Betriebsaufwand	157'593.55	133'550.10	157'593.55	133'550.10
10410	RA Sach- und übriger Betriebsaufwand	157'593.55	133'550.10	157'593.55	133'550.10
10410.01	RA Sach- und übriger Betriebsaufwand	157'593.55	133'550.10	157'593.55	133'550.10
1042	Steuern	358'942.45	383'510.39	358'942.45	383'510.39
10420	RA Steuern	358'942.45	383'510.39	358'942.45	383'510.39
10420.01	RA Steuern	358'942.45	383'510.39	358'942.45	383'510.39
1043	Transfers der Erfolgsrechnung	60'575.40	79'615.70	60'575.40	79'615.70
10430	RA Transfers der Erfolgsrechnung	60'575.40	79'615.70	60'575.40	79'615.70
10430.01	RA Transfers der Erfolgsrechnung	60'575.40	79'615.70	60'575.40	79'615.70
1044	Finanzaufwand / Finanzertrag	130'000.00	130'476.00	130'000.00	130'476.00
10440	RA Finanzaufwand / Finanzertrag	130'000.00	130'476.00	130'000.00	130'476.00
10440.01	RA Finanzaufwand / Finanzertrag	130'000.00	130'476.00	130'000.00	130'476.00
1045	Übriger betrieblicher Ertrag	36'482.13	50'279.65	36'482.13	50'279.65
10450	RA übriger betrieblicher Ertrag	36'482.13	50'279.65	36'482.13	50'279.65
10450.01	RA übriger betrieblicher Ertrag	36'482.13	50'279.65	36'482.13	50'279.65
106	Vorräte und angefangene Arbeiten	119'363.85	2'490.00	4'433.55	117'420.30
1060	Handelswaren	119'363.85	2'490.00	4'433.55	117'420.30

Bilanz

Rechnung / 5.3.2020

1.1.2019 - 31.12.2019

Einwohnergemeinde

Nummer	Bilanz	01.01.2019	Zuwachs	Abgang	31.12.2019
10600	Allgemeiner Haushalt	18'684.00		1'524.00	17'160.00
10600.01	Vorräte allgemeiner Haushalt	18'684.00		1'524.00	17'160.00
10601	Wasserwerk	58'449.85		2'909.55	55'540.30
10601.01	Vorräte Wasserwerk	58'449.85		2'909.55	55'540.30
10602	Abwasserbeseitigung	42'230.00	2'490.00		44'720.00
10602.01	Vorräte Abwasserbeseitigung	42'230.00	2'490.00		44'720.00
108	Sachanlagen FV	811'640.00	1'269.45		812'909.45
1080	Grundstücke FV	811'640.00	1'269.45		812'909.45
10800	Grundstücke FV	811'640.00	1'269.45		812'909.45
10800.01	Grundstücke FV	811'640.00	1'269.45		812'909.45
14	Verwaltungsvermögen	84'775'045.49	15'023'532.55	11'155'096.01	88'643'482.03
140	Sachanlagen VV	58'618'721.35	14'708'986.55	9'802'068.66	63'525'639.24
1400	Grundstücke VV unüberbaut	16'284'531.00	77'525.00	800.00	16'361'256.00
14000	Allgemeiner Haushalt	16'284'531.00	77'525.00	800.00	16'361'256.00
14000.01	Grundstücke allg. Haushalt	16'284'531.00	77'525.00	800.00	16'361'256.00
1401	Strassen / Verkehrswege	6'653'211.50	277'110.90	381'798.60	6'548'523.80
14010	Allgemeiner Haushalt	6'653'211.50	277'110.90	381'798.60	6'548'523.80
14010.01	Strassen / Verkehrswege allg. Haushalt	10'324'371.15	206'158.55	120'127.55	10'410'402.15
14010.99	WB Strassen / Verkehrswege allg. Haushalt	-3'671'159.65	70'952.35	261'671.05	-3'861'878.35
1402	Wasserbau	12'938.70	6'087.55	19'026.25	
14020	Allgemeiner Haushalt	12'938.70	6'087.55	19'026.25	
14020.01	Wasserbau allg. Haushalt	19'026.25		19'026.25	
14020.99	WB Wasserbau allg. Haushalt	-6'087.55	6'087.55		
1403	Übrige Tiefbauten	14'548'997.19	775'151.43	1'044'380.75	14'279'767.87

Bilanz

Rechnung / 5.3.2020

1.1.2019 - 31.12.2019

Einwohnergemeinde

Nummer	Bilanz	01.01.2019	Zuwachs	Abgang	31.12.2019
14030	Allgemeiner Haushalt	884'442.85	37'464.10	60'823.90	861'083.05
14030.01	Tiefbauten allg. Haushalt	971'816.25		37'465.10	934'351.15
14030.99	WB Tiefbauten allg. Haushalt	-87'373.40	37'464.10	23'358.80	-73'268.10
14031	Wasserwerk	6'688'629.37	303'635.11	526'873.05	6'465'391.43
14031.01	Tiefbauten Wasserwerk	10'518'992.77	201'153.81	239'746.85	10'480'399.73
14031.99	WB Tiefbauten Wasserwerk	-3'830'363.40	102'481.30	287'126.20	-4'015'008.30
14032	Abwasserbeseitigung	6'730'979.02	434'052.22	448'604.85	6'716'426.39
14032.01	Tiefbauten Abwasserbeseitigung	8'272'491.42	356'492.52	283'836.00	8'345'147.94
14032.99	WB Tiefbauten Abwasserbeseitigung	-1'541'512.40	77'559.70	164'768.85	-1'628'721.55
14033	Abfallwirtschaft	244'945.95		8'078.95	236'867.00
14033.01	Tiefbauten Abfallwirtschaft	323'158.75			323'158.75
14033.99	WB Tiefbauten Abfallwirtschaft	-78'212.80		8'078.95	-86'291.75
1404	Hochbauten	19'990'851.77	6'753'322.18	1'244'641.90	25'499'532.05
14040	Allgemeiner Haushalt	17'738'302.27	641'327.15	1'042'646.45	17'336'982.97
14040.01	Hochbauten allg. Haushalt	31'426'842.07	560'484.95	134'032.50	31'853'294.52
14040.99	WB Hochbauten allg. Haushalt	-13'688'539.80	80'842.20	908'613.95	-14'516'311.55
14045	Hallenbad	2'252'549.50	6'111'995.03	201'995.45	8'162'549.08
14045.01	Hochbauten Hallenbad	4'210'518.55	6'062'629.38	84'097.75	10'189'050.18
14045.99	WB Hochbauten Hallenbad	-1'957'969.05	49'365.65	117'897.70	-2'026'501.10
1406	Mobilien VV	768'489.80		212'113.90	556'375.90
14060	Allgemeiner Haushalt	768'489.80		212'113.90	556'375.90
14060.01	Mobilien allg. Haushalt	1'392'230.80			1'392'230.80
14060.99	WB Mobilien allg. Haushalt	-623'741.00		212'113.90	-835'854.90
1407	Anlagen im Bau VV	359'701.39	6'819'789.49	6'899'307.26	280'183.62
14070	Allgemeiner Haushalt	18'790.60	205'576.55	204'808.55	19'558.60
14070.10	Anl.i.B. Strassen/Verkehrswege allg. Haushalt	18'790.60	205'576.55	204'808.55	19'558.60
14071	Wasserwerk	41'580.98	233'686.87	201'045.82	74'222.03
14071.30	Anl.i.B. Tiefbauten Wasserwerk	41'580.98	233'686.87	201'045.82	74'222.03

Bilanz

Rechnung / 5.3.2020

1.1.2019 - 31.12.2019

Einwohnergemeinde

Nummer	Bilanz	01.01.2019	Zuwachs	Abgang	31.12.2019
14072	Abwasserbeseitigung	160'255.75	371'970.75	345'823.51	186'402.99
14072.30	Anl.i.B. Tiefbauten Abwasserbeseitigung	160'255.75	371'970.75	345'823.51	186'402.99
14075	Hallenbad	139'074.06	6'008'555.32	6'147'629.38	
14075.40	Anl.i.B. Hochbauten Hallenbad	139'074.06	6'008'555.32	6'147'629.38	
142	Immaterielle Anlagen	770'469.43	178'567.60	99'764.50	849'272.53
1427	Immaterielle Anlagen in Realisierung	314'463.45	149'897.10		464'360.55
14270	Allgemeiner Haushalt	314'463.45	149'897.10		464'360.55
14270.01	Immat. Anlagen in Realisierung allg.Haushalt	314'463.45	149'897.10		464'360.55
1429	Übrige immaterielle Anlagen	456'005.98	28'670.50	99'764.50	384'911.98
14290	Allgemeiner Haushalt	248'625.30		33'749.00	214'876.30
14290.01	Übr. immat. Anlagen allg. Haushalt	455'438.45			455'438.45
14290.99	WB übr. immat. Anlagen allg. Haushalt	-206'813.15		33'749.00	-240'562.15
14291	Wasserwerk	104'403.90		11'600.30	92'803.60
14291.01	Übr. immat. Anlagen Wasserwerk	189'674.00			189'674.00
14291.99	WB übr. immat. Anlagen Wasserwerk	-85'270.10		11'600.30	-96'870.40
14292	Abwasserbeseitigung	2.00	28'670.50	28'671.50	1.00
14292.01	Übr. immat. Anlagen Abwasser	177'063.50		28'671.50	148'392.00
14292.99	WB übr. immat. Anlagen Abwasser	-177'061.50	28'670.50		-148'391.00
14295	Hallenbad	102'974.78		25'743.70	77'231.08
14295.01	Übr. immat. Anlagen Hallenbad	128'718.48			128'718.48
14295.99	WB übr. immat. Anlagen Hallenbad	-25'743.70		25'743.70	-51'487.40
144	Darlehen	4'500'000.00		500'000.00	4'000'000.00
1444	Darlehen an öffentliche Unternehmungen	4'500'000.00		500'000.00	4'000'000.00
14440	Allgemeiner Haushalt	4'500'000.00		500'000.00	4'000'000.00
14440.01	Darlehen an öff. Unternehmungen allg. HH	4'500'000.00		500'000.00	4'000'000.00

Bilanz

Rechnung / 5.3.2020

1.1.2019 - 31.12.2019

Einwohnergemeinde

Nummer	Bilanz	01.01.2019	Zuwachs	Abgang	31.12.2019
145	Beteiligungen, Grundkapitalien	16'256'185.16			16'256'185.16
1454	Beteiligungen an öffentlichen Unternehmungen	16'256'185.16			16'256'185.16
14540	Allgemeiner Haushalt	16'256'185.16			16'256'185.16
14540.01	Bet. an öff. Unternehmungen allg. HH	16'256'185.16			16'256'185.16
146	Investitionsbeiträge	4'629'669.55	135'978.40	753'262.85	4'012'385.10
1461	Investitionsbeiträge an Kantone	3'450'297.30	-13'611.90	627'209.35	2'809'476.05
14610	Allgemeiner Haushalt	3'450'297.30	-13'611.90	627'209.35	2'809'476.05
14610.01	Inv.Beiträge an Kanton allg. Haushalt	3'570'243.70	-30'766.10	46'144.00	3'493'333.60
14610.99	WB Inv.Beiträge an Kanton allg. Haushalt	-119'946.40	17'154.20	581'065.35	-683'857.55
1462	Investitionsbeiträge an Gemeinden	437'144.10	7'740.60	33'455.90	411'428.80
14620	Allgemeiner Haushalt	437'143.10		25'714.30	411'428.80
14620.01	Inv.Beiträge an Gemeinden allg. Haushalt	900'000.00			900'000.00
14620.99	WB Inv. Beiträge an Gde allg. Haushalt	-462'856.90		25'714.30	-488'571.20
14622	Abwasserbeseitigung	1.00	7'740.60	7'741.60	
14622.01	Inv.Beiträge an Gemeinden Abwasser	7'741.60		7'741.60	
14622.99	WB Inv.Beiträge an Gde Abwasser	-7'740.60	7'740.60		
1466	Invbeiträge an private Org. ohne Erwerbszweck	287'173.90	41'399.70	92'597.60	235'976.00
14660	Allgemeiner Haushalt	287'173.90	41'399.70	92'597.60	235'976.00
14660.01	Inv.Beiträge an private Org. allg. Haushalt	894'916.60		69'000.00	825'916.60
14660.99	WB Inv.Beiträge an priv.Org. allg. HH	-607'742.70	41'399.70	23'597.60	-589'940.60
1469	Invbeiträge an Anlagen im Bau	455'054.25	100'450.00		555'504.25
14690	Allgemeiner Haushalt	455'054.25	100'450.00		555'504.25
14690.01	Inv.Beiträge an Anl. im Bau allg. Haushalt	455'054.25	100'450.00		555'504.25

Bilanz

Rechnung / 5.3.2020

1.1.2019 - 31.12.2019

Einwohnergemeinde

Nummer	Bilanz	01.01.2019	Zuwachs	Abgang	31.12.2019
2	PASSIVEN	98'707'660.30	77'221'180.26	76'012'308.06	99'916'532.50
20	Fremdkapital	25'469'434.92	54'743'043.62	52'463'483.51	27'748'995.03
200	Laufende Verbindlichkeiten	6'618'435.73	46'733'172.00	44'844'508.35	8'507'099.38
2000	Lauf. Verb. aus Lieferungen u. Leistungen v. Dritten	1'446'046.12	23'250'611.78	22'224'377.64	2'472'280.26
20000	Lauf. Verb. aus Lieferungen u. Leistungen v. Dritten	1'446'046.12	22'160'629.93	21'134'395.79	2'472'280.26
20000.01	Kreditoren Abacus	1'419'332.57	22'160'629.93	21'107'682.24	2'472'280.26
20000.02	Übrige Kreditoren	26'713.55		26'713.55	
20001	Kreditoren Sozial- und Personalversicherungen		1'089'981.85	1'089'981.85	
20001.01	SVA-Beiträge		519'289.75	519'289.75	
20001.02	Personalvorsorge BVG APK		339'304.00	339'304.00	
20001.03	Personalvorsorge BVG VMS		50'803.50	50'803.50	
20001.04	Unfall- und Krankentaggeldversicherung		108'164.60	108'164.60	
20001.10	Abrechnung Kinderzulagen		66'006.60	66'006.60	
20001.11	SVA-Beiträge für Überbrückungsrenten		6'413.40	6'413.40	
2001	Kontokorrente mit Dritten	2'614'685.07	34'574.80		2'649'259.87
20010	Kontokorrente mit Kanton und anderen Gemeinden	2'614'685.07	34'574.80		2'649'259.87
20010.21	KK Allgemein GB2	2'614'685.07	34'574.80		2'649'259.87
2002	Steuern	2'368'959.90	16'329'137.27	16'032'997.43	2'665'099.74
20020	Verpflichtungen aus allgemeinen Gemeindesteuern	2'368'959.90	15'627'716.89	15'331'577.05	2'665'099.74
20020.01	Kantonssteuern	1'135'432.63	13'201'599.42	13'119'528.18	1'217'503.87
20020.02	Reformierte Kirchensteuern	119'765.70	845'300.30	831'839.80	133'226.20
20020.03	Römisch-kath. Kirchensteuern	90'165.85	346'096.70	354'960.10	81'302.45
20020.04	Christkath. Kirchensteuern	1'012.35	516.40	864.65	664.10
20020.05	Direkte Bundessteuern		1'277.95	1'277.95	
20020.06	Quellensteuern		523.00	523.00	
20020.13	Haben-Saldo SL Steuerbezug	275'504.20	323'453.15	275'504.20	323'453.15
20020.14	Überzahlung Steuern ordentliches Verfahren	747'079.17	908'577.57	747'079.17	908'577.57
20020.15	Überzahlung Sondersteuern		372.40		372.40

Bilanz

Rechnung / 5.3.2020

1.1.2019 - 31.12.2019

Einwohnergemeinde

Nummer	Bilanz	01.01.2019	Zuwachs	Abgang	31.12.2019
20022	Steuerschulden MWST		701'420.38	701'420.38	
20022.01	Umsatzsteuer Wasser		-642.04	-642.04	
20022.11	Umsatzsteuer Abwasser		-563.66	-563.66	
20022.21	Umsatzsteuer Abfall		-1'201.29	-1'201.29	
20022.41	Umsatzsteuer Hallenbad		0.12	0.12	
20022.71	Pauschalsteuer Forstbetrieb		-24'927.80	-24'927.80	
20022.80	Kreditor MWST Eidg. Steuerverwaltung		728'755.05	728'755.05	
2003	Erhaltene Anzahlungen von Dritten	676.00	369'954.00		370'630.00
20030	Erhaltene Anzahlungen von Dritten	676.00	369'954.00		370'630.00
20030.01	Vorauszahlungen Debitoren	676.00	-46.00		630.00
20030.03	übrige Vorauszahlungen		370'000.00		370'000.00
2005	Interne Kontokorrente	133'514.64	229'601.00	71'293.58	291'822.06
20055	Weitere Abrechnungskonten	133'514.64	229'601.00	71'293.58	291'822.06
20055.01	Gegenkonto Nebenkassen	6'555.65	941.00	117.80	7'378.85
20055.02	Gegenkonto Geld-Nebenkonti	126'958.99	228'660.00	71'175.78	284'443.21
2006	Depotgelder und Kautionen	33'088.75	10'418.10	7'545.00	35'961.85
20060	Depotgelder und Kautionen	33'088.75	10'418.10	7'545.00	35'961.85
20060.02	Depot Schliessanlagen	29'440.00	6'200.00	2'600.00	33'040.00
20060.03	Kaffeekasse	833.75	4'633.10	4'045.00	1'421.85
20060.05	Depot Eintrittskarten Hallenbad	1'915.00	-415.00		1'500.00
20060.06	Mietkaution Buccafurni Maria	900.00		900.00	
2009	Übrige laufende Verpflichtungen	21'465.25	6'508'875.05	6'508'294.70	22'045.60
20090	Übrige laufende Verpflichtungen	21'465.25	6'508'875.05	6'508'294.70	22'045.60
20090.01	Durchlaufende Posten		6'505'751.90	6'504'501.90	1'250.00
20090.02	Schulreisen der Gemeindeschulen	2'310.60		2'310.60	
20090.03	QM-Führungspool	16'646.15	2'310.60		18'956.75
20090.04	Abrechnung Sparbeitrag FW	2'358.80	430.00	1'133.60	1'655.20
20090.05	Schülerparlament (Pausenkiosk)	69.70	382.55	268.60	183.65
20090.06	Schülerparlament (Disco)	80.00		80.00	
201	Kurzfristige Finanzverbindlichkeiten	3'000'000.00	3'000'000.00	3'000'000.00	3'000'000.00

Bilanz

Rechnung / 5.3.2020

1.1.2019 - 31.12.2019

Einwohnergemeinde

Nummer	Bilanz	01.01.2019	Zuwachs	Abgang	31.12.2019
2014	Kurzfr. Anteil langfristiger Verbindlichkeiten	3'000'000.00	3'000'000.00	3'000'000.00	3'000'000.00
20140 20140.01	Kurzfr. Anteil von langfr. Verbindlichkeiten Kurzfr. Anteil von langfr. Verbindlichkeiten	3'000'000.00 3'000'000.00	3'000'000.00 3'000'000.00	3'000'000.00 3'000'000.00	3'000'000.00 3'000'000.00
204	Passive Rechnungsabgrenzungen	1'549'631.95	1'606'949.55	1'549'631.95	1'606'949.55
2040	Personalaufwand		565.00		565.00
20400 20400.01	RA Personalaufwand RA Personalaufwand		565.00 565.00		565.00 565.00
2041	Sach- und übriger Betriebsaufwand	22'298.70	9'460.30	22'298.70	9'460.30
20410 20410.01	RA Sach- und übriger Betriebsaufwand RA Sach- und übriger Betriebsaufwand	22'298.70 22'298.70	9'460.30 9'460.30	22'298.70 22'298.70	9'460.30 9'460.30
2043	Transfers der Erfolgsrechnung	1'413'154.10	1'446'591.75	1'413'154.10	1'446'591.75
20430 20430.01	RA Transfers der Erfolgsrechnung RA Transfers der Erfolgsrechnung	1'413'154.10 1'413'154.10	1'446'591.75 1'446'591.75	1'413'154.10 1'413'154.10	1'446'591.75 1'446'591.75
2044	Finanzaufwand / Finanzertrag	110'454.15	107'702.15	110'454.15	107'702.15
20440 20440.01	RA Finanzaufwand / Finanzertrag RA Finanzaufwand/Finanzertrag	110'454.15 110'454.15	107'702.15 107'702.15	110'454.15 110'454.15	107'702.15 107'702.15
2045	Übriger betrieblicher Ertrag	3'725.00	42'630.35	3'725.00	42'630.35
20450 20450.01	RA übriger betrieblicher Ertrag RA übriger betrieblicher Ertrag	3'725.00 3'725.00	42'630.35 42'630.35	3'725.00 3'725.00	42'630.35 42'630.35
205	Kurzfristige Rückstellungen	90'715.11	20'318.57	21'963.18	89'070.50
2050	Kurzfr. Rückst. aus Mehrleistungen des Personals	90'715.11	20'318.57	21'963.18	89'070.50
20500 20500.01	Kurzfr. Rückst. aus Mehrleistungen des Personals Kurzfristige Rückstellungen Personal	90'715.11 90'715.11	20'318.57 20'318.57	21'963.18 21'963.18	89'070.50 89'070.50

Bilanz

Rechnung / 5.3.2020

1.1.2019 - 31.12.2019

Einwohnergemeinde

Nummer	Bilanz	01.01.2019	Zuwachs	Abgang	31.12.2019
206	Langfristige Finanzverbindlichkeiten	13'731'072.65	3'227'106.90	3'000'000.00	13'958'179.55
2064	Darlehen	11'000'000.00	3'000'000.00	3'000'000.00	11'000'000.00
20640	Langfristige Darlehen	11'000'000.00	3'000'000.00	3'000'000.00	11'000'000.00
20640.03	AXA Winterthur, Winterthur (bis 2020)	3'000'000.00		3'000'000.00	
20640.04	PostFinance (bis 2026)	3'000'000.00			3'000'000.00
20640.06	Luzerner Pensionskasse (bis 2021)	5'000'000.00			5'000'000.00
20640.07	Luzerner Pensionskasse (bis 2022)		3'000'000.00		3'000'000.00
2068	Passivierte Investitionsbeiträge	2'731'072.65	227'106.90		2'958'179.55
20687	Invest.Beitr. von privaten Haushalten	2'731'072.65	227'106.90		2'958'179.55
20687.10	Pass. Investitionsb. von Privaten Wasserwerk	479'311.05	-11'150.85		468'160.20
20687.20	Pass. Investitionsb. von Privaten Abwasser	2'251'761.60	238'257.75		2'490'019.35
208	Langfristige Rückstellungen	167'441.12	155'496.60	23'230.00	299'707.72
2089	Übrige langfr. Rückstellungen der Erfolgsrechnung	167'441.12	155'496.60	23'230.00	299'707.72
20890	Übrige langfristige Rückst. der Erfolgsrechnung	167'441.12	155'496.60	23'230.00	299'707.72
20890.18	Rückstellungen VS-Kosten 18	167'441.12		23'230.00	144'211.12
20890.19	Rückstellungen VS-Kosten 19		155'496.60		155'496.60
209	Verbindlichkeiten ggü. Spezialfinanzierungen im FK	312'138.36		24'150.03	287'988.33
2091	Verbindlichkeiten ggü. Fonds im FK	312'138.36		24'150.03	287'988.33
20910	Verbindlichkeiten ggü. Fonds im FK	312'138.36		24'150.03	287'988.33
20910.01	Ersatzabgaben für Schutzraumbauten	312'138.36		24'150.03	287'988.33
29	Eigenkapital	73'238'225.38	22'478'136.64	23'548'824.55	72'167'537.47
290	Verpflichtungen(+),Vorschüsse(-) ggü.Spezialfinanz	13'526'056.94	1'795'172.18	2'452'040.63	12'869'188.49
2900	Spezialfinanzierungen im EK	13'526'056.94	1'795'172.18	2'452'040.63	12'869'188.49
29001	Spezialfinanzierung Wasserwerk	6'368'037.75	62'279.27	132'777.75	6'297'539.27

Bilanz

Rechnung / 5.3.2020

1.1.2019 - 31.12.2019

Einwohnergemeinde

Nummer	Bilanz	01.01.2019	Zuwachs	Abgang	31.12.2019
29001.01	Verpflichtungen / Vorschüsse Wasserwerk	6'368'037.75	62'279.27	132'777.75	6'297'539.27
29002	Spezialfinanzierung Abwasserbeseitigung	7'844'373.63		378'602.18	7'465'771.45
29002.01	Verpfl./Vorschu. Abwasserbeseitigung	7'844'373.63		378'602.18	7'465'771.45
29003	Spezialfinanzierung Abfallbeseitigung	587'088.70	32'265.12		619'353.82
29003.01	Verpfl./Vorschu. Abfallwirtschaft	587'088.70	32'265.12		619'353.82
29005	Spezialfinanzierung Hallenbad		392'452.55	1'905'928.60	-1'513'476.05
29005.01	Verpfl./Vorschu. Hallenbad		392'452.55	1'905'928.60	-1'513'476.05
29007	Spezialfinanzierung Hallenbad (inaktiv)	-1'273'443.14	1'308'175.24	34'732.10	
29007.01	Verpfl./Vorschu. Hallenbad (inaktiv)	-1'273'443.14	1'308'175.24	34'732.10	
291	Fonds	328'554.65		241'131.55	87'423.10
2910	Fonds im Eigenkapital	87'423.10			87'423.10
29100	Fonds im Eigenkapital	87'423.10			87'423.10
29100.11	Fürsorgefonds für Gemeindeangestellte	87'423.10			87'423.10
2911	Legate und Stiftungen ohne eigene Rechtspers.im EK	241'131.55		241'131.55	
29110	Zweckgebundene Zuwendungen	241'131.55		241'131.55	
29110.01	Marie Schärer-Gruner-Fonds	241'131.55		241'131.55	
295	Aufwertungsreserve VV	29'302'101.90		931'247.30	28'370'854.60
2950	Aufwertungsreserve VV	29'302'101.90		931'247.30	28'370'854.60
29500	Allgemeiner Haushalt	29'302'101.90		931'247.30	28'370'854.60
29500.01	Aufwertungsreserve allg. Haushalt	12'621'493.90		931'247.30	11'690'246.60
29500.02	Aufwertungsreserve Grundstücke	16'680'608.00			16'680'608.00
299	Bilanzüberschuss /-fehlbetrag	30'081'511.89	20'682'964.46	19'924'405.07	30'840'071.28
2990	Jahresergebnis	19'924'405.07	758'559.39	19'924'405.07	758'559.39
29900	Jahresergebnis	19'924'405.07	758'559.39	19'924'405.07	758'559.39

Bilanz

Rechnung / 5.3.2020

1.1.2019 - 31.12.2019

Einwohnergemeinde

Nummer	Bilanz	01.01.2019	Zuwachs	Abgang	31.12.2019
29900.01	Jahresergebnis	19'924'405.07	758'559.39	19'924'405.07	758'559.39
2999	Kumulierte Ergebnisse der Vorjahre	10'157'106.82	19'924'405.07		30'081'511.89
29990	Kumulierte Ergebnisse der Vorjahre	10'157'106.82	19'924'405.07		30'081'511.89
29990.01	Kumulierte Ergebnisse der Vorjahre	10'157'106.82	19'924'405.07		30'081'511.89

Geldflussrechnung

Einwohnergemeinde Seon

Bezeichnung	CHF	CHF
	2019	2018
Geldfluss aus operativer Tätigkeit		
Ertragsüberschuss / (-) Aufwandüberschuss	758'559.39	19'924'405.07
Abschreibungen Verwaltungsvermögen	1'439'506.70	1'407'007.50
Abschreibungen Investitionsbeiträge	630'377.25	659'766.30
Einlage in Schwankungsreserve Finanzanlagen	0.00	0.00
(-) Entnahme aus Schwankungsreserve Finanzanlagen	0.00	0.00
Abtragung Bilanzfehlbetrag	0.00	0.00
(-) Entnahme aus Aufwertungsreserve	-760'702.00	-869'373.80
Verluste aus Verkauf Finanzanlagen FV und Übertragung Finanzanlagen FV ins VV / (-) Gewinne aus Verkauf Finanzanlagen FV	0.00	0.00
Verluste aus Verkauf Sachanlagen FV und Übertragung Sachanlagen FV ins VV / (-) Gewinne aus Verkauf Sachanlagen FV	0.00	-4'211'561.65
(-) Auflösung Spezialfinanzierungen		-14'411'458.85
Wertberichtigungen Anlagen FV / (-) Wertberichtigungen Anlagen FV	0.00	-3'619.00
Wertberichtigungen Darlehen/Beteiligungen VV	0.00	0.00
(-) Aufwertung VV (Verlängerung Nutzungsdauer)	-2'150.00	-1.00
(-) Zunahme/Abnahme Forderungen	-386'755.36	246'053.37
Abnahme/(-) Zunahme Vorräte	1'524.00	-18'684.00
(-) Zunahme/Abnahme aktive Rechnungsabgrenzungen	-9'733.11	-125'640.08
Zunahme/(-) Abnahme Laufende Verbindlichkeiten	911'254.24	-153'700.11
(-) Abnahme/Zunahme kurzfr. Rückstellungen	-1'644.61	-11'286.44
Zunahme/(-) Abnahme passive Rechnungsabgrenzungen	20'806.65	-164'360.51
Zunahme/(-) Abnahme langfr. Rückstellungen	132'266.60	167'441.12
(-) Abnahme/Zunahme übrige Spezialfinanzierungen	-241'131.55	-250'509.80
(-) Abnahme/Zunahme Rücklagen Globalbudgetbereiche	0.00	0.00
(-) Abnahme/Zunahme Vorfinanzierungen	0.00	0.00
Geldfluss aus operativer Tätigkeit Einwohnergemeinde (allg. Haushalt)	2'492'178.20	2'184'478.12
Geldfluss aus operativer Tätigkeit Wasserwerk	365'128.54	332'127.67
Geldfluss aus operativer Tätigkeit Abwasserbeseitigung	-84'249.05	-174'264.61
Geldfluss aus operativer Tätigkeit Abfallwirtschaft	44'813.43	71'454.79
Geldfluss aus operativer Tätigkeit Elektrizitätswerk	0.00	780'398.11
Geldfluss aus operativer Tätigkeit Hallenbad	-319'223.96	49'636.16
Geldfluss aus operativer Tätigkeit NWV Hallenbad und Oberdorf	0.00	367'959.97
Geldfluss aus operativer Tätigkeit Spezialfinanzierungen	6'468.96	1'427'312.09
Total Geldfluss aus operativer Tätigkeit	2'498'647.16	3'611'790.21

Geldflussrechnung

Einwohnergemeinde Seon

Bezeichnung	CHF 2019	CHF 2018
Geldfluss aus Investitions- und Anlagentätigkeit		
Zahlungen für Nettoinv. Sachanlagen + Immat. Anlagen+ Investitionsbeiträge VV	-1'027'449.10	-638'462.25
(-) Auszahlungen für Darlehen/Beteiligungen VV	0.00	-21'156'185.16
Einzahlung für Darlehen/Beteiligungen VV	500'000.00	500'000.00
Geldfluss aus Investitionstätigkeit ins VV Einwohnergemeinde (allg. Haush.)	-527'449.10	-21'294'647.41
(-) Kauf Sachanlagen FV	-1'269.45	-15'456'599.69
Verkauf Sachanlagen FV	0.00	20'291'495.34
(-) Investitionen Sachanlagen FV	0.00	0.00
Abnahme/(-) Zunahme Kontokorrente (aktive) mit Dritten	706.40	-1'174.00
(-) Kauf kurzfristige Finanzanlagen FV	0.00	-2'000'000.00
Verkauf kurzfristige Finanzanlagen FV	0.00	2'000'000.00
(-) Kauf langfristige Finanzanlagen FV	0.00	0.00
Verkauf langfristige Finanzanlagen FV	0.00	0.00
Geldfluss aus Anlagentätigkeit ins FV Einwohnergemeinde (allg. Haushalt)	-563.05	4'833'721.65
Geldfluss aus Investitions- und Anlagentätigkeit Einwohnergemeinde (allg. H.)	-528'012.15	-16'460'925.76
Geldfluss aus Investitionstätigkeit Wasserwerk	-105'535.71	-347'298.47
Geldfluss aus Investitionstätigkeit Abwasserbeseitigung	-206'327.41	-880'648.66
Geldfluss aus Investitionstätigkeit Abfallwirtschaft	0.00	0.00
Geldfluss aus Investitionstätigkeit Elektrizitätswerk	0.00	9'968'513.95
Geldfluss aus Investitionstätigkeit Hallenbad	-4'675'652.01	-144'071.56
Geldfluss aus Investitionstätigkeit NWV Hallenbad und Oberdorf	0.00	5'195'287.84
Geldfluss aus Investitionstätigkeit Spezialfinanzierungen	-4'987'515.13	13'791'783.10
Total Geldfluss aus Investitions- und Anlagentätigkeit	-5'515'527.28	-2'669'142.66
Geldfluss aus Finanzierungstätigkeit		
Zunahme/ (-) Abnahme Kontokorrente (passive) mit Dritten	34'574.80	275'087.67
Aufnahme kurzfristige Finanzverbindlichkeiten	0.00	0.00
(-) Rückzahlung kurzfristige Finanzverbindlichkeiten	0.00	0.00
Aufnahme langfristige Finanzverbindlichkeiten	3'000'000.00	0.00
(-) Rückzahlung langfristige Finanzverbindlichkeiten	-3'000'000.00	-3'000'000.00
(-) Abnahme/Zunahme Stiftungen, Legate, Zuwendungen im FK sowie Fonds im FK	-24'150.03	-19'949.83
Geldfluss aus Finanzierungstätigkeit	10'424.77	-2'744'862.16
Total Geldfluss	-3'006'455.35	-1'802'214.61
Bestand Flüssige Mittel und kurzfristige Geldanlagen 1.1.	7'267'029.43	9'069'244.04
Bestand Flüssige Mittel und kurzfristige Geldanlagen 31.12.	4'260'574.08	7'267'029.43

EIGENKAPITALNACHWEIS JAHRESRECHNUNG 2019 EINWOHNERGEMEINDE SEON							
	Verpflichtungen bzw. Vorschüsse gegenüber Spezialfinanzierungen	Fonds	Rücklagen der Globalbudget- bereiche	Vorfinanzierungen	Aufwertungsreserve VV	Bilanzüberschuss / -fehlbetrag	Eigenkapital (Total)
	290	291	292	293	295	299	29
Bestand per 01.01.	13'526'056.94	328'554.65	0.00	0.00	29'302'101.90	30'081'511.89	73'238'225.38
Einlagen in Spezialfinanzierungen EK 3510							0.00
Entnahmen aus Spezialfinanzierungen des EK 4510							0.00
Einlagen in Fonds des EK (Zinsen und direkt in Bilanz gebucht)							0.00
Entnahmen aus Fonds EK (direkt in Bilanz gebucht)							0.00
Einlagen in Legate und Stiftungen ohne eigene Rechtspersönlichkeit im EK 3512							0.00
Entnahmen Legate und Stiftungen ohne eigene Rechtspersönlichkeit im EK 4512		-241'131.55					-241'131.55
Einlagen in Rücklagen der Globalbudgetbereiche 3892							0.00
Entnahmen aus Rücklagen der Globalbudgetbereiche 4892							0.00
Einlagen in Vorfinanzierungen des EK 3893							0.00
Entnahmen aus Vorfinanzierungen des EK 4893							0.00
Entnahmen aus Aufwertungsreserve					-760'702.00		-760'702.00
Abtragung Bilanzfehlbetrag 3899	392'452.55						392'452.55
Umbuchungen innerhalb des Eigenkapitals							0.00
Bereinigung Anlagebuchhaltung	-371'588.15				-170'545.30		-542'133.45
Jahresergebnis 90	-677'732.85					758'559.39	80'826.54
Bestand per 31.12.	12'869'188.49	87'423.10	0.00	0.00	28'370'854.60	30'840'071.28	72'167'537.47

RÜCKSTELLUNGSSPIEGEL 2019

	Kurzfristige Rückstellungen aus Mehrleistungen des Personals 2050	Kurzfristige Rückstellungen für andere Ansprüche des Personals 2051	Kurzfristige Rückstellungen für Prozesse 2052	Kurzfristige Rückstellungen für nicht versicherte Schäden 2053	Kurzfristige Rückstellungen für Bürgschaften und Garantieleistungen 2054	Kurzfristige Rückstellungen übrige betriebliche Tätigkeiten 2055	Kurzfristige Rückstellungen für Vorsorgeverpflichtungen 2056	Kurzfristige Rückstellungen für Finanzaufwand 2057	Kurzfristige Rückstellungen der Investitionsrechnung 2058	Übrige langfristige Rückstellungen 2089
Bestand per 01.01.	90'715.11									167'441.12
Bildungen (inkl. Erhöhungen)	20'318.57									155'496.60
Verwendungen / Auflösung	21'963.18									23'230.00
Bestand per 31.12.	89'070.50									299'707.72

Kommentar zu den wichtigsten Positionen:

Kurzfristige Rückstellungen aus Mehrleistungen des Personals (2050) Für die bestehenden Gleitzeit- und Feriensaldi werden Rückstellungen gebildet und jährlich den aktuellen Verhältnissen angepasst.

Übrige langfristige Rückstellungen (2089) Für die zu erwartenden Forderungen der Krankenkassen für unbezahlte Prämien und Leistungsabrechnungen in der Grundversicherung werden weisungsgemäss Rückstellungen gebildet.

BETEILIGUNGS- UND GEWÄHRLEISTUNGSSPIEGEL EINWOHNERGEMEINDE SEON

Organisation	Rechtsform	Tätigkeitsgebiet	Eigenkapital	Anteil der Gemeinde	Buchwert per 31.12.	Bemerkungen
Privatrechtliche Unternehmungen (Aktiengesellschaften, Gesellschaften mit beschränkter Haftung, Genossenschaften)						
Technische Betriebe Seon AG	Aktiengesellschaft	Betrieb Stromnetz, Wasser- und Abwasserleitungen sowie der Nahwärmeverbunde	16'500'780.00	100%	16'256'185.16	keine
Gemeindeverbände						
Abwasserverband der Region Lenzburg	Gemeindeverband (unbeschränkt; Kündigungsfrist 5 Jahre)	Betrieb Kläranlage	18'418'709.97	9%	0.00	keine
Gemeindeverband für Kehrichtbeseitigung Region Aarau - Lenzburg (GEKAL)	Gemeindeverband (unbefristet; Kündigung frühestens nach 5-jähriger Mitgliedschaft, Kündigungsfrist 1 Jahr)	Betrieb Verbrennungsanlage	134'841'849.55	1%	0.00	keine
Gemeindeverband für Logopädie Region Seetal	Gemeindeverband (unbefristet), 6 Monate auf Ende eines Schuljahres	Organisation und Führung der Logopädie in den angeschlossenen Gemeinden	0.00	17%	0.00	Der Verband wird voraussichtlich per 31.07.2020 aufgelöst.
Lebensraum Lenzburg Seetal	Gemeindeverband, mind. 4 Jahre, Kündigungsfrist: 1 Jahr auf Ende des Kalenderjahres	Visionen und strategische Ziele für den Lebensraum Lenzburg Seetal, fördert regionale Zusammenarbeit, stärkt regionale Identität und vertritt regionale Anliegen nach innen und aussen.	128'144.10	0%	0.00	keine
Gemeindeverband Soziale Dienstleistungen Region Lenzburg	Gemeindeverband, Kündigungsfrist: 1 Jahr auf Ende des Kalenderjahres	Führung des Kindes- und Erwachsenenschutzdienstes, Jugend-, Ehe- und Familienberatung, Mütter- und Väterberatung der Region Lenzburg	441'271.53	12%	0.00	keine
Verträge						
Abteilung Finanzen Seon Dürrenäsch	Gemeindevertrag (Vertragsdauer auf unbestimmte Zeit)	Führung der Abteilung Finanzen Dürrenäsch durch die Abteilung Finanzen Seon	0.00	0%	0.00	keine
Abteilung Steuern Seon Hallwil	Gemeindevertrag (Vertragsdauer auf unbestimmte Zeit) Kündigungsfrist von einem halben Jahr, erstmals per 31.12.2020	Führung der Abteilung Steuern Hallwil durch die Abteilung Steuern Seon	0.00	0%	0.00	keine
Regionales Betreibungsamt (Hallwil, Schafisheim und Seon)	Gemeindevertrag (Kündigungsfrist von 1 Jahr auf Ende des Kalenderjahres, erstmals per 31. Dezember 2020)	Gemeinsame Führung der Betreibungsämter Hallwil, Schafisheim und Seon	0.00	0%	0.00	keine
Regionale Feuerwehr Seon-Egliswil	Gemeindevertrag (Laufzeit bis 31.12.2017 mit Verlängerung um jeweils weitere 5 Jahre)	Organisation und Führung der Feuerwehr der Gemeinden Seon und Egliswil	0.00	78%	0.00	keine
Gemeindevertrag über den regionalen Bevölkerungsschutz und den Zivilschutz Seetal	Gemeindevertrag, Kündigungsfrist von 2 Jahren auf Ende eines Kalenderjahres	organisatorische Zusammenarbeit im Bereich des Bevölkerungsschutzes/Zivilschutzes	0.00	22%	0.00	keine
Regionalpolizei Lenzburg	Gemeindevertrag, 1 Jahr (bis 31.12.2015) mit 1-jähriger Verlängerung, Kündigungsfrist: 1 Jahr	Gewährleistung lokaler und öffentlicher Sicherheit	0.00	0%	0.00	keine
Regionales Zivilstandesamt	Gemeindevertrag (Kündigungsfrist von 2 Jahren auf Ende des Kalenderjahres)	Gemeinsame Führung der Zivilstandsämter	0.00	0%	0.00	keine
Andere						
keine	0	0	0.00	0.00	0.00	keine

Bemerkungen:

Eventualverbindlichkeiten	Laufzeit	Betrag	Bemerkungen
MiGeL-Lesitungen 2015-2017		96'000.00	Betrag geschätzt

Eventualguthaben	Laufzeit	Betrag	Bemerkungen
MiGeL-Leistungen 2018 (stationär), Zahlungen 2018		27'095.10	
MiGeL-Leistungen 2018 (stationär), Zahlungen 2019		14'177.00	

Anlagespiegel Bilanz

Rechnung / 5.3.2020

Einwohnergemeinde

Nr.	Bezeichnung	Anschaffungskosten					Kumulierte Abschreibungen					Buchwert per 31.12.	
		Stand per 1.1.	Zugänge..	Anp. Verkehr	Umgliederung	Abgänge	Stand 31.12.	Stand 1.1.	planm. Abschr.	ausserp. Abschr.	Umgliederung		Abgänge
1080001000	Acker Chofer (Parz. 163)	10'614.00	0.00	0.00	0.00	0.00	10'614.00	0.00	0.00	0.00	0.00	0.00	10'614.00
1080001001	Acker Bründliacher (Pa..)	14'250.00	0.00	0.00	0.00	0.00	14'250.00	0.00	0.00	0.00	0.00	0.00	14'250.00
1080001002	Acker Bampfhalde (Par..)	6'138.00	0.00	0.00	0.00	0.00	6'138.00	0.00	0.00	0.00	0.00	0.00	6'138.00
1080001003	Acker Bampfhalde (Par..)	6'162.00	0.00	0.00	0.00	0.00	6'162.00	0.00	0.00	0.00	0.00	0.00	6'162.00
1080001004	Acker Bampfhalde (Par..)	8'058.00	0.00	0.00	0.00	0.00	8'058.00	0.00	0.00	0.00	0.00	0.00	8'058.00
1080001005	Acker Bampfhalde (Par..)	38'412.00	0.00	0.00	0.00	0.00	38'412.00	0.00	0.00	0.00	0.00	0.00	38'412.00
1080001006	Acker Steiacher (Parz. ..)	14'562.00	0.00	0.00	0.00	0.00	14'562.00	0.00	0.00	0.00	0.00	0.00	14'562.00
1080001007	Mattland Neumatt (Par..)	31'260.00	0.00	0.00	0.00	0.00	31'260.00	0.00	0.00	0.00	0.00	0.00	31'260.00
1080001008	Bauland Ausserdorf (P..)	263'760.00	0.00	0.00	0.00	0.00	263'760.00	0.00	0.00	0.00	0.00	0.00	263'760.00
1080001009	Platz bei Kreisell (Parz...)	89'550.00	0.00	0.00	0.00	0.00	89'550.00	0.00	0.00	0.00	0.00	0.00	89'550.00
1080001010	Land Milchgasse (Parz..)	119'350.00	0.00	0.00	0.00	0.00	119'350.00	0.00	0.00	0.00	0.00	0.00	119'350.00
1080001011	Land Spausel (Parz. 1..)	77'940.00	0.00	0.00	0.00	0.00	77'940.00	0.00	0.00	0.00	0.00	0.00	77'940.00
1080001012	Acker Geere (Parz. 20..)	8'028.00	0.00	0.00	0.00	0.00	8'028.00	0.00	0.00	0.00	0.00	0.00	8'028.00
1080001013	Acker Hinterberg (Parz..)	270.00	0.00	0.00	0.00	0.00	270.00	0.00	0.00	0.00	0.00	0.00	270.00
1080001014	Platz Unterdorf (Parz. ..)	12'100.00	0.00	0.00	0.00	0.00	12'100.00	0.00	0.00	0.00	0.00	0.00	12'100.00
1080001015	Feuchtstandort (Parz. ...)	15'543.00	0.00	0.00	0.00	0.00	15'543.00	0.00	0.00	0.00	0.00	0.00	15'543.00
1080001016	Platz Unterdorf (Parz. ...)	5'900.00	0.00	0.00	0.00	0.00	5'900.00	0.00	0.00	0.00	0.00	0.00	5'900.00
1080001017	Acker Rebismatt (Parz...)	19'518.00	0.00	0.00	0.00	0.00	19'518.00	0.00	0.00	0.00	0.00	0.00	19'518.00
1080001018	Acker Rebismatt (Parz...)	8'640.00	0.00	0.00	0.00	0.00	8'640.00	0.00	0.00	0.00	0.00	0.00	8'640.00
1080001021	Acker Weichle (Parz. 2..)	57'960.00	0.00	0.00	0.00	0.00	57'960.00	0.00	0.00	0.00	0.00	0.00	57'960.00
1080001125	Parzelle für TS Bire II (...)	3'625.00	1'269.45	0.00	0.00	0.00	4'894.45	0.00	0.00	0.00	0.00	0.00	4'894.45
1080001	Grundstücke FV	811'640.00	1'269.45	0.00	0.00	0.00	812'909.45	0.00	0.00	0.00	0.00	0.00	812'909.45
1400001000	Parzelle (G'haus, DFH, ...)	3'019'725.00	0.00	0.00	0.00	0.00	3'019'725.00	0.00	0.00	0.00	0.00	0.00	3'019'725.00
1400001001	Parzelle (Friedhof)	1.00	0.00	0.00	0.00	0.00	1.00	0.00	0.00	0.00	0.00	0.00	1.00
1400001003	Parzelle (Bad am Aaba..)	1.00	0.00	0.00	0.00	0.00	1.00	0.00	0.00	0.00	0.00	0.00	1.00
1400001004	Parzelle (Pumpst. Chri..)	1.00	0.00	0.00	0.00	0.00	1.00	0.00	0.00	0.00	0.00	0.00	1.00
1400001005	Parzelle (Seetalschulh..)	348'975.00	0.00	0.00	0.00	0.00	348'975.00	0.00	0.00	0.00	0.00	0.00	348'975.00
1400001006	Parzelle (Seetalschulh..)	236'250.00	0.00	0.00	0.00	0.00	236'250.00	0.00	0.00	0.00	0.00	0.00	236'250.00
1400001007	Parzelle (Seetalschulh..)	90'900.00	0.00	0.00	0.00	0.00	90'900.00	0.00	0.00	0.00	0.00	0.00	90'900.00
1400001010	Parzelle (Kiga Schönb..)	821'610.00	0.00	0.00	0.00	0.00	821'610.00	0.00	0.00	0.00	0.00	0.00	821'610.00
1400001011	Parzelle (Kiga Kinderg..)	248'850.00	0.00	0.00	0.00	0.00	248'850.00	0.00	0.00	0.00	0.00	0.00	248'850.00
1400001012	Parzelle (Land Friedho..)	583'560.00	0.00	0.00	0.00	0.00	583'560.00	0.00	0.00	0.00	0.00	0.00	583'560.00
1400001013	Parzelle (MZG Seetalst..)	1'216'125.00	0.00	0.00	0.00	0.00	1'216'125.00	0.00	0.00	0.00	0.00	0.00	1'216'125.00
1400001014	Parzelle (Hertimattanla..)	5'801'850.00	0.00	0.00	0.00	0.00	5'801'850.00	0.00	0.00	0.00	0.00	0.00	5'801'850.00
1400001016	Parzelle (Kiga u. Schut..)	227'475.00	0.00	0.00	0.00	0.00	227'475.00	0.00	0.00	0.00	0.00	0.00	227'475.00
1400001017	Parzelle (Heimatmus./..)	238'050.00	0.00	0.00	0.00	0.00	238'050.00	0.00	0.00	0.00	0.00	0.00	238'050.00
1400001018	Parzelle (Land Talstras..)	1.00	0.00	0.00	0.00	0.00	1.00	0.00	0.00	0.00	0.00	0.00	1.00
1400001019	Parzelle (RKB Oholten)	1.00	0.00	0.00	0.00	0.00	1.00	0.00	0.00	0.00	0.00	0.00	1.00
1400001021	Parzelle (Land Geissm..)	4'146.00	0.00	0.00	0.00	0.00	4'146.00	0.00	0.00	0.00	0.00	0.00	4'146.00
1400001022	Parzelle (Land Geissm..)	2'880.00	0.00	0.00	0.00	0.00	2'880.00	0.00	0.00	0.00	0.00	0.00	2'880.00
1400001023	Parzelle (Land Geissm..)	4'327.00	0.00	0.00	0.00	0.00	4'327.00	0.00	0.00	0.00	0.00	0.00	4'327.00
1400001025	Parzelle (Friedhofgebä..)	1.00	0.00	0.00	0.00	0.00	1.00	0.00	0.00	0.00	0.00	0.00	1.00
1400001028	Parzelle (Fabrikkanal ..)	1.00	0.00	0.00	0.00	0.00	1.00	0.00	0.00	0.00	0.00	0.00	1.00
1400001029	Parzelle (Fabrikkanal ..)	1.00	0.00	0.00	0.00	0.00	1.00	0.00	0.00	0.00	0.00	0.00	1.00
1400001030	Parzelle (Land Zopf)	1.00	0.00	0.00	0.00	0.00	1.00	0.00	0.00	0.00	0.00	0.00	1.00
1400001033	Parzelle (Land Hutmatt)	1.00	0.00	0.00	0.00	0.00	1.00	0.00	0.00	0.00	0.00	0.00	1.00
1400001036	Parzelle (Grünzone Ha..)	930.00	0.00	0.00	0.00	0.00	930.00	0.00	0.00	0.00	0.00	0.00	930.00
1400001038	Parzelle (Zopf, Wegare..)	1.00	0.00	0.00	0.00	0.00	1.00	0.00	0.00	0.00	0.00	0.00	1.00

05.03.2020

1.1.2019 - 31.12.2019

Seite 145

Anlagespiegel Bilanz

Rechnung / 5.3.2020

Einwohnergemeinde

Nr.	Bezeichnung	Anschaffungskosten						Kumulierte Abschreibungen						Buchwert per 31.12.
		Stand per 1.1.	Zugänge..	Anp. Verkehr	Umgliederung	Abgänge	Stand 31.12.	Stand 1.1.	planm. Abschr.	ausserp. Abschr.	Umgliederung	Abgänge	Stand 31.12.	
1400001039	Parzelle (Parkplatz, Br..)	1.00	0.00	0.00	0.00	0.00	1.00	0.00	0.00	0.00	0.00	0.00	0.00	1.00
1400001040	Parzelle (Bushaltestelle)	1.00	0.00	0.00	0.00	0.00	1.00	0.00	0.00	0.00	0.00	0.00	0.00	1.00
1400001041	Parzelle (Park Villa Wa..)	476'550.00	0.00	0.00	0.00	0.00	476'550.00	0.00	0.00	0.00	0.00	0.00	0.00	476'550.00
1400001042	Parzelle (Kiga u. Schut..)	1'578'600.00	0.00	0.00	0.00	0.00	1'578'600.00	0.00	0.00	0.00	0.00	0.00	0.00	1'578'600.00
1400001043	Parzelle (Platz Ausser..)	1.00	0.00	0.00	0.00	0.00	1.00	0.00	0.00	0.00	0.00	0.00	0.00	1.00
1400001045	Parzelle (Areal Ausser..)	1.00	0.00	0.00	0.00	0.00	1.00	0.00	0.00	0.00	0.00	0.00	0.00	1.00
1400001046	Parzelle (Land Ausser..)	1.00	0.00	0.00	0.00	0.00	1.00	0.00	0.00	0.00	0.00	0.00	0.00	1.00
1400001048	Parzelle (Friedhofweg 6)	111'375.00	0.00	0.00	0.00	0.00	111'375.00	0.00	0.00	0.00	0.00	0.00	0.00	111'375.00
1400001050	Parzelle (Wiese, Wald ..)	1'505.00	0.00	0.00	0.00	0.00	1'505.00	0.00	0.00	0.00	0.00	0.00	0.00	1'505.00
1400001051	Parzelle (Bushaltest. M..)	1.00	0.00	0.00	0.00	0.00	1.00	0.00	0.00	0.00	0.00	0.00	0.00	1.00
1400001057	Parzelle (1011 Zirkuspl..)	1'041'750.00	0.00	0.00	0.00	0.00	1'041'750.00	0.00	0.00	0.00	0.00	0.00	0.00	1'041'750.00
1400001066	Parzelle (Nr. 3803, Oh..)	135'545.00	0.00	0.00	0.00	0.00	135'545.00	0.00	0.00	0.00	0.00	0.00	0.00	135'545.00
1400001067	Parzelle (Nr. 554, Ffür..)	1.00	0.00	0.00	0.00	0.00	1.00	0.00	0.00	0.00	0.00	0.00	0.00	1.00
1400001070	Parzelle (3934, RKB Bi..)	2'772.00	0.00	0.00	0.00	0.00	2'772.00	0.00	0.00	0.00	0.00	0.00	0.00	2'772.00
1400001074	Parzelle (3949 Hallenb..)	90'762.00	0.00	0.00	0.00	0.00	90'762.00	0.00	0.00	0.00	0.00	0.00	0.00	90'762.00
1400001075	Parzelle (1797 GWP Bl..)	1.00	0.00	0.00	0.00	0.00	1.00	0.00	0.00	0.00	0.00	0.00	0.00	1.00
1400001076	Parzelle (2661, Friedh..)	0.00	76'725.00	0.00	0.00	0.00	76'725.00	0.00	0.00	0.00	0.00	0.00	0.00	76'725.00
1400001	Grundstücke allg. Haushalt	16'284'531.00	76'725.00	0.00	0.00	0.00	16'361'256.00	0.00	0.00	0.00	0.00	0.00	0.00	16'361'256.00
1401001000	Rahmenkredit Strasse..	45'737.50	0.00	0.00	0.00	-45'737.50	0.00	29'729.20	0.00	0.00	0.00	-29'729.20	0.00	0.00
1401001001	Rahmenkredit Strasse..	80'212.65	0.00	0.00	0.00	0.00	80'212.65	50'132.40	2'005.35	0.00	0.00	0.00	52'137.75	28'074.90
1401001002	Rahmenkredit Strasse..	74'664.30	0.00	0.00	0.00	0.00	74'664.30	44'798.70	1'866.60	0.00	0.00	0.00	46'665.30	27'999.00
1401001003	Rahmenkredit Strasse..	89'037.75	0.00	0.00	0.00	0.00	89'037.75	51'196.60	2'225.95	0.00	0.00	0.00	53'422.55	35'615.20
1401001004	Rahmenkredit Strasse..	92'794.10	0.00	0.00	0.00	0.00	92'794.10	51'036.80	2'319.85	0.00	0.00	0.00	53'356.65	39'437.45
1401001005	Rahmenkredit Strasse..	171'901.30	0.00	0.00	0.00	0.00	171'901.30	90'248.80	4'297.50	0.00	0.00	0.00	94'546.30	77'355.00
1401001006	Rahmenkredit Strasse..	233'085.50	0.00	0.00	0.00	0.00	233'085.50	116'542.50	5'827.15	0.00	0.00	0.00	122'369.65	110'715.85
1401001007	Rahmenkredit Strasse..	109'706.05	0.00	0.00	0.00	0.00	109'706.05	52'110.40	2'742.65	0.00	0.00	0.00	54'853.05	54'853.00
1401001008	Rahmenkredit Strasse..	114'439.60	0.00	0.00	0.00	0.00	114'439.60	51'497.60	2'861.00	0.00	0.00	0.00	54'358.60	60'081.00
1401001009	Rahmenkredit Strasse..	164'423.40	0.00	0.00	0.00	0.00	164'423.40	69'879.60	4'110.60	0.00	0.00	0.00	73'990.20	90'433.20
1401001010	Rahmenkredit Strasse..	161'877.85	0.00	0.00	0.00	0.00	161'877.85	64'751.05	4'046.95	0.00	0.00	0.00	68'798.00	93'079.85
1401001011	Rahmenkredit Strasse..	114'153.30	0.00	0.00	0.00	0.00	114'153.30	42'807.05	2'853.85	0.00	0.00	0.00	45'660.90	68'492.40
1401001012	Rahmenkredit Strasse..	111'866.65	0.00	0.00	0.00	0.00	111'866.65	39'153.75	2'796.65	0.00	0.00	0.00	41'950.40	69'916.25
1401001013	Rahmenkredit Strasse..	193'215.65	0.00	0.00	0.00	0.00	193'215.65	62'796.20	4'830.35	0.00	0.00	0.00	67'626.55	125'589.10
1401001014	Rahmenkredit Strasse..	149'606.30	0.00	0.00	0.00	0.00	149'606.30	44'882.10	3'740.15	0.00	0.00	0.00	48'622.25	100'984.05
1401001015	Rahmenkredit Strasse..	147'543.45	0.00	0.00	0.00	0.00	147'543.45	40'574.05	3'688.60	0.00	0.00	0.00	44'262.65	103'280.80
1401001016	Rahmenkredit Strasse..	140'820.50	0.00	0.00	0.00	0.00	140'820.50	35'204.00	3'520.55	0.00	0.00	0.00	38'724.55	102'095.95
1401001017	Rahmenkredit Strasse..	134'590.30	0.00	0.00	0.00	0.00	134'590.30	30'283.05	3'364.75	0.00	0.00	0.00	33'647.80	100'942.50
1401001018	Rahmenkredit Strasse..	139'364.30	0.00	0.00	0.00	0.00	139'364.30	27'873.10	3'484.10	0.00	0.00	0.00	31'357.20	108'007.10
1401001019	Rahmenkredit Strasse..	186'611.15	0.00	0.00	0.00	0.00	186'611.15	32'656.25	4'665.30	0.00	0.00	0.00	37'321.55	149'289.60
1401001020	Rahmenkredit Strasse..	262'661.40	0.00	0.00	0.00	0.00	262'661.40	39'398.70	6'566.55	0.00	0.00	0.00	45'965.25	216'696.15
1401001021	Rahmenkredit Strasse..	196'138.70	0.00	0.00	0.00	0.00	196'138.70	24'517.25	4'903.45	0.00	0.00	0.00	29'420.70	166'718.00
1401001022	Beitrag Personenunterf..	300'082.00	0.00	0.00	0.00	0.00	300'082.00	187'551.25	7'502.05	0.00	0.00	0.00	195'053.30	105'028.70
1401001023	Gehweg Reussgasse/..	194'098.20	0.00	0.00	0.00	0.00	194'098.20	77'639.40	4'852.45	0.00	0.00	0.00	82'491.85	111'606.35
1401001024	Gehweg Kirchtalstrasse	540'393.95	0.00	0.00	0.00	0.00	540'393.95	270'196.95	13'509.85	0.00	0.00	0.00	283'706.80	256'687.15
1401001025	San.Unter-/Oberdorfstr..	1'309'265.90	0.00	0.00	0.00	0.00	1'309'265.90	818'291.15	32'731.65	0.00	0.00	0.00	851'022.80	458'243.10
1401001026	Anp. Strigelstr./Bahnüb..	183'466.30	0.00	0.00	0.00	0.00	183'466.30	77'973.35	4'586.65	0.00	0.00	0.00	82'560.00	100'906.30
1401001027	Vorder-/Hinterberg, Un..	42'044.10	0.00	0.00	0.00	-42'044.10	0.00	24'175.40	0.00	0.00	0.00	-24'175.40	0.00	0.00
1401001028	Sternenplatz Bushaltes..	722'691.20	0.00	0.00	0.00	0.00	722'691.20	234'874.10	18'067.30	0.00	0.00	0.00	252'941.40	469'749.80
1401001029	Platzgest. Unterdorf, P..	85'891.30	0.00	0.00	0.00	0.00	85'891.30	34'356.10	2'147.30	0.00	0.00	0.00	36'503.40	49'387.90

05.03.2020

1.1.2019 - 31.12.2019

Seite 146

Anlagespiegel Bilanz

Rechnung / 5.3.2020

Einwohnergemeinde

Nr.	Bezeichnung	Anschaffungskosten					Kumulierte Abschreibungen					Buchwert per 31.12.		
		Stand per 1.1.	Zugänge..	Anp. Verkehr	Umgliederung	Abgänge	Stand 31.12.	Stand 1.1.	planm. Abschr.	ausserp. Abschr.	Umgliederung		Abgänge	Stand 31.12.
1401001030	Gehweg Reussgasse/L..	749'193.20	0.00	0.00	0.00	0.00	749'193.20	468'246.20	18'729.80	0.00	0.00	0.00	486'976.00	262'217.20
1401001031	Ausbau Oberdorfstrasse	228'908.60	0.00	0.00	0.00	0.00	228'908.60	34'336.80	5'722.70	0.00	0.00	0.00	40'059.50	188'849.10
1401001032	Einmünd. Unterdorf-/S..	191'483.90	0.00	0.00	0.00	0.00	191'483.90	95'741.90	4'787.10	0.00	0.00	0.00	100'529.00	90'954.90
1401001033	Sanierung Bachweg	138'654.80	0.00	0.00	0.00	0.00	138'654.80	17'331.75	3'466.35	0.00	0.00	0.00	20'798.10	117'856.70
1401001034	Ern. Strassenbelag Ret..	30'995.95	0.00	0.00	0.00	-30'995.95	0.00	17'047.75	0.00	0.00	0.00	-17'047.75	0.00	0.00
1401001035	Erschliessung Birren	110'555.25	0.00	0.00	0.00	0.00	110'555.25	24'874.35	2'763.90	0.00	0.00	0.00	27'638.25	82'917.00
1401001036	Ausbau Webereistrass..	85'710.35	0.00	0.00	0.00	0.00	85'710.35	19'932.85	2'121.85	0.00	0.00	0.00	22'054.70	63'655.65
1401001037	Ausbau Webereistrass..	87'240.15	0.00	0.00	0.00	0.00	87'240.15	19'629.15	2'181.00	0.00	0.00	0.00	21'810.15	65'430.00
1401001038	Ausbau Breitenweg	288'019.85	0.00	0.00	0.00	0.00	288'019.85	28'802.00	7'200.50	0.00	0.00	0.00	36'002.50	252'017.35
1401001039	Sanierung Ausserdorf	160'310.85	0.00	0.00	0.00	0.00	160'310.85	16'031.00	4'007.75	0.00	0.00	0.00	20'038.75	140'272.10
1401001040	Sanierung Zelgliweg	239'673.55	0.00	0.00	0.00	0.00	239'673.55	23'967.40	5'991.85	0.00	0.00	0.00	29'959.25	209'714.30
1401001041	Sanierung Egliwil/Hall..	73'074.90	0.00	0.00	0.00	0.00	73'074.90	7'307.40	1'826.90	0.00	0.00	0.00	9'134.30	63'940.60
1401001042	Sanierung Ringstrasse	75'460.85	0.00	0.00	0.00	0.00	75'460.85	7'546.00	1'886.50	0.00	0.00	0.00	9'432.50	66'028.35
1401001043	Erneuerung Strassenb..	743'313.25	0.00	0.00	0.00	0.00	743'313.25	55'748.55	18'582.85	0.00	0.00	0.00	74'331.40	668'981.85
1401001044	Ern. Bogenlampen Unt..	60'844.70	0.00	0.00	0.00	0.00	60'844.70	4'563.30	8'040.20	0.00	0.00	0.00	12'603.50	48'241.20
1401001045	Sanierung Gässli/Harg..	568'545.35	0.00	0.00	0.00	0.00	568'545.35	12'926.40	14'246.65	0.00	0.00	0.00	27'173.05	541'372.30
1401001046	Erschliessung Ziertal in..	0.00	0.00	0.00	204'808.55	0.00	204'808.55	0.00	0.00	0.00	0.00	0.00	0.00	204'808.55
1401001101	Strassen EWG gem. V..	1.00	0.00	0.00	0.00	0.00	1.00	0.00	0.00	0.00	0.00	0.00	0.00	1.00
1401001	Strassen / Verkehrswege ..	10'324'371.15	0.00	0.00	204'808.55	-118'777.55	10'410'402.15	3'671'159.65	261'671.05	0.00	0.00	-70'952.35	3'861'878.35	6'548'523.80
1402001000	Bachöffnung Holdern	19'026.25	0.00	0.00	0.00	-19'026.25	0.00	6'087.55	0.00	0.00	0.00	-6'087.55	0.00	0.00
1402001	Wasserbau allg. Haushalt	19'026.25	0.00	0.00	0.00	-19'026.25	0.00	6'087.55	0.00	0.00	0.00	-6'087.55	0.00	0.00
1403001000	Beach-Volleyball-Feld	37'465.10	0.00	0.00	0.00	-37'465.10	0.00	37'464.10	0.00	0.00	0.00	-37'464.10	0.00	0.00
1403001001	Schleucherplatz	127'667.95	0.00	0.00	0.00	0.00	127'667.95	9'575.10	3'191.70	0.00	0.00	0.00	12'766.80	114'901.15
1403001003	Multifunktionsfläche H3	806'683.20	0.00	0.00	0.00	0.00	806'683.20	40'334.20	20'167.10	0.00	0.00	0.00	60'501.30	746'181.90
1403001	Tiefbauten allg. Haushalt	971'816.25	0.00	0.00	0.00	-37'465.10	934'351.15	87'373.40	23'358.80	0.00	0.00	-37'464.10	73'268.10	861'083.05
1403101000	GWP Hallenbad	3'955'979.15	0.00	0.00	0.00	0.00	3'955'979.15	2'373'587.15	113'028.00	0.00	0.00	0.00	2'486'615.15	1'469'364.00
1403101001	Pumpstation	1.00	0.00	0.00	0.00	0.00	1.00	0.00	0.00	0.00	0.00	0.00	0.00	1.00
1403101002	Grundwasserpumpwer..	348'889.30	0.00	0.00	0.00	0.00	348'889.30	159'491.60	9'968.30	0.00	0.00	0.00	169'459.90	179'429.40
1403101003	Rahmenkredit Wasser ..	99'175.20	0.00	0.00	0.00	0.00	99'175.20	51'571.20	1'983.50	0.00	0.00	0.00	53'554.70	45'620.50
1403101004	Rahmenkredit Wasser ..	77'415.80	0.00	0.00	0.00	0.00	77'415.80	38'708.30	1'548.30	0.00	0.00	0.00	40'256.60	37'159.20
1403101005	Rahmenkredit Wasser ..	64'432.80	0.00	0.00	0.00	0.00	64'432.80	30'927.90	1'288.65	0.00	0.00	0.00	32'216.55	32'216.25
1403101006	Rahmenkredit Wasser ..	135'501.20	0.00	0.00	0.00	0.00	135'501.20	62'331.20	2'710.00	0.00	0.00	0.00	65'041.20	70'460.00
1403101007	Rahmenkredit Wasser ..	98'123.85	0.00	0.00	0.00	0.00	98'123.85	43'175.25	1'962.45	0.00	0.00	0.00	45'137.70	52'986.15
1403101008	Rahmenkredit Wasser ..	97'452.50	0.00	0.00	0.00	0.00	97'452.50	40'930.05	1'949.05	0.00	0.00	0.00	42'879.10	54'573.40
1403101009	Rahmenkredit Wasser ..	97'434.95	0.00	0.00	0.00	0.00	97'434.95	38'973.95	1'948.70	0.00	0.00	0.00	40'922.65	56'512.30
1403101010	Rahmenkredit Wasser ..	38'936.45	0.00	0.00	0.00	-38'936.45	0.00	14'796.75	0.00	0.00	0.00	-14'796.75	0.00	0.00
1403101011	Rahmenkredit Wasser ..	59'974.45	0.00	0.00	0.00	0.00	59'974.45	21'590.45	1'199.50	0.00	0.00	0.00	22'789.95	37'184.50
1403101012	Rahmenkredit Wasser ..	5'387.15	0.00	0.00	0.00	-5'387.15	0.00	1'833.05	0.00	0.00	0.00	-1'833.05	0.00	0.00
1403101013	Rahmenkredit Wasser ..	39'816.15	0.00	0.00	0.00	-39'816.15	0.00	12'741.95	0.00	0.00	0.00	-12'741.95	0.00	0.00
1403101014	Rahmenkredit Wasser ..	88'404.55	0.00	0.00	0.00	0.00	88'404.55	26'521.05	1'768.10	0.00	0.00	0.00	28'289.15	60'115.40
1403101015	Rahmenkredit Wasser ..	26'602.70	0.00	0.00	0.00	-26'602.70	0.00	7'447.10	0.00	0.00	0.00	-7'447.10	0.00	0.00
1403101016	Rahmenkredit Wasser ..	5'377.15	0.00	0.00	0.00	-5'377.15	0.00	1'397.80	0.00	0.00	0.00	-1'397.80	0.00	0.00
1403101017	Rahmenkredit Wasser ..	110'810.10	0.00	0.00	0.00	0.00	110'810.10	26'594.50	2'216.20	0.00	0.00	0.00	28'810.70	81'999.40
1403101018	Rahmenkredit Wasser ..	168'107.85	0.00	0.00	0.00	0.00	168'107.85	36'984.00	3'362.15	0.00	0.00	0.00	40'346.15	127'761.70
1403101019	Rahmenkredit Wasser ..	134'008.25	0.00	0.00	0.00	0.00	134'008.25	26'802.25	2'680.15	0.00	0.00	0.00	29'482.40	104'525.85

Anlagespiegel Bilanz

Rechnung / 5.3.2020

Einwohnergemeinde

Nr.	Bezeichnung	Anschaffungskosten						Kumulierte Abschreibungen						Buchwert per 31.12.
		Stand per 1.1.	Zugänge	Anp. Verkehr	Umgliederung	Abgänge	Stand 31.12.	Stand 1.1.	planm. Abschr.	ausserp. Abschr.	Umgliederung	Abgänge	Stand 31.12.	
1403101020	Rahmenkredit Wasser ..	120'325.70	0.00	0.00	0.00	0.00	120'325.70	21'659.20	2'406.50	0.00	0.00	0.00	24'065.70	96'260.00
1403101021	Rahmenkredit Wasser ..	98'942.70	0.00	0.00	0.00	0.00	98'942.70	15'831.00	1'978.85	0.00	0.00	0.00	17'809.85	81'132.85
1403101022	Rahmenkredit Wasser ..	104'079.45	0.00	0.00	0.00	0.00	104'079.45	14'570.65	2'081.60	0.00	0.00	0.00	16'652.25	87'427.20
1403101023	Rahmenkredit Wasser ..	58'271.20	0.00	0.00	0.00	0.00	58'271.20	6'991.40	1'165.45	0.00	0.00	0.00	8'156.85	50'114.35
1403101024	Rahmenkredit Wasser ..	144'719.25	0.00	0.00	0.00	0.00	144'719.25	14'603.85	2'891.45	0.00	0.00	0.00	17'495.30	127'223.95
1403101025	Wasserleitung Mitteldorf	218'612.75	0.00	0.00	0.00	0.00	218'612.75	78'700.75	4'372.25	0.00	0.00	0.00	83'073.00	135'539.75
1403101026	Wasserleitung Kirchtal	71'108.15	0.00	0.00	0.00	0.00	71'108.15	27'021.50	1'422.15	0.00	0.00	0.00	28'443.65	42'664.50
1403101027	Netzerweiterung Ausse..	147'130.20	0.00	0.00	0.00	0.00	147'130.20	17'655.80	2'942.60	0.00	0.00	0.00	20'598.40	126'531.80
1403101028	Ringleitung Kirchtalstra..	161'090.55	0.00	0.00	0.00	0.00	161'090.55	22'553.15	3'221.80	0.00	0.00	0.00	25'774.95	135'315.60
1403101029	Quellensanierung	770'549.05	0.00	0.00	0.00	0.00	770'549.05	418'297.85	22'015.70	0.00	0.00	0.00	440'313.55	330'235.50
1403101030	Druckdämpfer Scheuer..	30'779.00	0.00	0.00	0.00	-30'779.00	0.00	10'464.20	0.00	0.00	0.00	-10'464.20	0.00	0.00
1403101031	Ersatz Leitung Oberdorf	389'314.40	0.00	0.00	0.00	0.00	389'314.40	38'931.50	7'786.30	0.00	0.00	0.00	46'717.80	342'596.60
1403101032	Erschliessung Oholten ..	48'000.90	0.00	0.00	0.00	-48'000.90	0.00	13'440.90	0.00	0.00	0.00	-13'440.90	0.00	0.00
1403101033	Wasserleitung Bachweg	74'798.60	0.00	0.00	0.00	0.00	74'798.60	7'791.70	1'489.05	0.00	0.00	0.00	9'280.75	65'517.85
1403101034	Ausbau Hochzone mit ..	601'704.10	0.00	0.00	0.00	0.00	601'704.10	48'136.40	12'034.10	0.00	0.00	0.00	60'170.50	541'533.60
1403101035	Wasserl. Zelgli Ost mit ..	131'536.60	0.00	0.00	0.00	0.00	131'536.60	10'523.00	2'630.75	0.00	0.00	0.00	13'153.75	118'382.85
1403101036	Ringschluss Ringstrasse	52'824.20	0.00	0.00	0.00	0.00	52'824.20	4'226.00	1'056.50	0.00	0.00	0.00	5'282.50	47'541.70
1403101037	Wasserleitung Knoten ..	81'176.00	0.00	0.00	0.00	0.00	81'176.00	6'494.00	1'623.50	0.00	0.00	0.00	8'117.50	73'058.50
1403101038	Pumpwerk Ausserdorf	40'359.55	0.00	0.00	0.00	-40'359.55	0.00	3'228.80	0.00	37'130.75	0.00	-40'359.55	0.00	0.00
1403101039	Brunnstube Hertimatt III	68'080.00	0.00	0.00	0.00	0.00	68'080.00	5'446.40	1'361.60	0.00	0.00	0.00	6'808.00	61'272.00
1403101040	Rohrleitungen Weberei..	189'606.70	0.00	0.00	0.00	0.00	189'606.70	11'376.45	3'792.15	0.00	0.00	0.00	15'168.60	174'438.10
1403101041	Ringschluss Spitzenste..	64'289.85	0.00	0.00	0.00	0.00	64'289.85	2'571.60	1'285.80	0.00	0.00	0.00	3'857.40	60'432.45
1403101042	Ringschluss Unterdorfs..	107'283.85	0.00	0.00	0.00	0.00	107'283.85	2'145.70	2'145.70	0.00	0.00	0.00	4'291.40	102'992.45
1403101043	Ern. Hauptschieber Re..	85'493.34	0.00	0.00	0.00	0.00	85'493.34	1'709.85	1'709.85	0.00	0.00	0.00	3'419.70	82'073.64
1403101044	Sanierung Gässli/Harg..	297'883.38	-4'487.80	0.00	0.00	0.00	293'395.58	5'920.65	5'866.85	0.00	0.00	0.00	11'787.50	281'608.08
1403101045	Pilatusstrasse/Breitenr..	96'828.80	0.00	0.00	0.00	0.00	96'828.80	1'936.60	1'936.60	0.00	0.00	0.00	3'873.20	92'955.60
1403101046	Wasserleitung Milchga..	86'449.30	0.00	0.00	0.00	0.00	86'449.30	1'729.00	1'729.00	0.00	0.00	0.00	3'458.00	82'991.30
1403101047	Schutzonenmassnah..	110'057.25	0.00	0.00	0.00	0.00	110'057.25	0.00	2'201.15	0.00	0.00	0.00	2'201.15	107'856.10
1403101048	Sanierung Leitung Tals..	130'076.56	0.00	0.00	0.00	0.00	130'076.56	0.00	2'601.55	0.00	0.00	0.00	2'601.55	127'475.01
1403101049	Sanierung Leitung Gru..	102'239.49	107.99	0.00	0.00	0.00	102'347.48	0.00	2'044.80	0.00	0.00	0.00	2'044.80	100'302.68
1403101050	Quellensanierung Villa ..	183'551.35	0.00	0.00	0.00	0.00	183'551.35	0.00	4'588.80	0.00	0.00	0.00	4'588.80	178'962.55
1403101051	Erschliessung Ziertal (..	0.00	0.00	0.00	201'045.82	0.00	201'045.82	0.00	0.00	0.00	0.00	0.00	0.00	201'045.82
1403101	Tiefbauten Wasserwerk	10'518'992.77	-4'379.81	0.00	201'045.82	-235'259.05	10'480'399.73	3'830'363.40	249'995.45	37'130.75	0.00	-102'481.30	4'015'008.30	6'465'391.43
1403201000	Regenklärbecken	1.00	0.00	0.00	0.00	0.00	1.00	0.00	0.00	0.00	0.00	0.00	0.00	1.00
1403201001	Rahmenkredit Abwass..	2'327.35	0.00	0.00	0.00	-2'327.35	0.00	1'210.15	0.00	0.00	0.00	-1'210.15	0.00	0.00
1403201002	Rahmenkredit Abwass..	3'075.85	0.00	0.00	0.00	-3'075.85	0.00	1'476.85	0.00	0.00	0.00	-1'476.85	0.00	0.00
1403201003	Rahmenkredit Abwass..	74'452.65	0.00	0.00	0.00	0.00	74'452.65	34'248.30	1'489.05	0.00	0.00	0.00	35'737.35	38'715.30
1403201004	Rahmenkredit Abwass..	79'011.45	0.00	0.00	0.00	0.00	79'011.45	33'184.20	1'580.25	0.00	0.00	0.00	34'764.45	44'247.00
1403201005	Rahmenkredit Abwass..	47'698.20	0.00	0.00	0.00	-47'698.20	0.00	19'079.70	0.00	0.00	0.00	-19'079.70	0.00	0.00
1403201006	Rahmenkredit Abwass..	84'383.45	0.00	0.00	0.00	0.00	84'383.45	32'066.30	1'687.65	0.00	0.00	0.00	33'753.95	50'629.50
1403201007	Rahmenkredit Abwass..	87'156.05	0.00	0.00	0.00	0.00	87'156.05	31'376.85	1'743.10	0.00	0.00	0.00	33'119.95	54'036.10
1403201008	Rahmenkredit Abwass..	62'344.70	0.00	0.00	0.00	0.00	62'344.70	21'197.00	1'246.90	0.00	0.00	0.00	22'443.90	39'900.80
1403201009	Rahmenkredit Abwass..	48'151.20	0.00	0.00	0.00	-48'151.20	0.00	15'409.20	0.00	0.00	0.00	-15'409.20	0.00	0.00
1403201010	Rahmenkredit Abwass..	86'803.10	0.00	0.00	0.00	0.00	86'803.10	26'041.35	1'736.05	0.00	0.00	0.00	27'777.40	59'025.70
1403201011	Rahmenkredit Abwass..	10'162.05	0.00	0.00	0.00	-10'162.05	0.00	2'845.05	0.00	0.00	0.00	-2'845.05	0.00	0.00
1403201012	Rahmenkredit Abwass..	22'304.85	0.00	0.00	0.00	-22'304.85	0.00	5'799.15	0.00	0.00	0.00	-5'799.15	0.00	0.00
1403201013	Rahmenkredit Abwass..	36'587.20	0.00	0.00	0.00	-36'587.20	0.00	8'780.70	0.00	0.00	0.00	-8'780.70	0.00	0.00
1403201014	Rahmenkredit Abwass..	7'845.60	0.00	0.00	0.00	-7'845.60	0.00	1'726.50	0.00	0.00	0.00	-1'726.50	0.00	0.00

Anlagespiegel Bilanz

Rechnung / 5.3.2020

Einwohnergemeinde

Nr.	Bezeichnung	Anschaffungskosten						Kumulierte Abschreibungen					Buchwert per 31.12.		
		Stand per 1.1.	Zugänge..	Anp. Verkehr	Umgliederung	Abgänge	Stand 31.12.	Stand 1.1.	planm. Abschr.	ausserp. Abschr.	Umgliederung	Abgänge		Stand 31.12.	
1403201015	Rahmenkredit Abwass..	28'583.50	0.00	0.00	0.00	-28'583.50	0.00	5'717.50	0.00	0.00	0.00	-5'717.50	0.00	0.00	
1403201016	Rahmenkredit Abwass..	7'114.35	0.00	0.00	0.00	-7'114.35	0.00	1'280.05	0.00	0.00	0.00	-1'280.05	0.00	0.00	
1403201017	Rahmenkredit Abwass..	8'310.70	0.00	0.00	0.00	-8'310.70	0.00	1'330.30	0.00	0.00	0.00	-1'330.30	0.00	0.00	
1403201018	Rahmenkredit Abwass..	35'435.75	0.00	0.00	0.00	-35'435.75	0.00	4'250.75	0.00	0.00	0.00	-4'250.75	0.00	0.00	
1403201019	Rahmenkredit Abwass..	109'277.05	0.00	0.00	0.00	0.00	109'277.05	10'927.75	2'185.55	0.00	0.00	0.00	13'113.30	96'163.75	
1403201020	Kan. Weberei-/Aabach..	64'853.85	0.00	0.00	0.00	0.00	64'853.85	31'129.25	1'297.10	0.00	0.00	0.00	32'426.35	32'427.50	
1403201021	Sanierungsleitung Rett..	399'582.75	0.00	0.00	0.00	0.00	399'582.75	151'841.60	7'991.65	0.00	0.00	0.00	159'833.25	239'749.50	
1403201022	Sanierung Sammelkanal	424'500.80	0.00	0.00	0.00	0.00	424'500.80	152'820.80	8'490.00	0.00	0.00	0.00	161'310.80	263'190.00	
1403201023	Weiterausbau Retterwil..	95'882.60	0.00	0.00	0.00	0.00	95'882.60	40'270.75	1'917.65	0.00	0.00	0.00	42'188.40	53'694.20	
1403201024	VerlErn Sammelkanal ..	202'858.70	0.00	0.00	0.00	0.00	202'858.70	64'915.60	4'057.15	0.00	0.00	0.00	68'972.75	133'885.95	
1403201025	Mühleweg/Reussgasse..	187'138.40	0.00	0.00	0.00	0.00	187'138.40	67'370.40	3'742.75	0.00	0.00	0.00	71'113.15	116'025.25	
1403201026	Kan. Iglisten/Bettental	110'187.70	0.00	0.00	0.00	0.00	110'187.70	55'093.95	2'203.75	0.00	0.00	0.00	57'297.70	52'890.00	
1403201027	Sanierungsleitung Hint..	260'654.60	0.00	0.00	0.00	0.00	260'654.60	109'474.70	5'213.10	0.00	0.00	0.00	114'687.80	145'966.80	
1403201028	Kan. Weinhalde-Grube..	108'589.10	0.00	0.00	0.00	0.00	108'589.10	19'545.30	2'171.80	0.00	0.00	0.00	21'717.10	86'872.00	
1403201029	Sanierungsleitung Vor..	71'760.20	0.00	0.00	0.00	0.00	71'760.20	34'445.00	1'435.20	0.00	0.00	0.00	35'880.20	35'880.00	
1403201030	Instandstellung Regen..	24'039.40	0.00	0.00	0.00	-24'039.40	0.00	8'653.80	0.00	0.00	0.00	-8'653.80	0.00	0.00	
1403201031	Leitungsausbau Alters..	112'222.30	0.00	0.00	0.00	0.00	112'222.30	17'955.40	2'244.45	0.00	0.00	0.00	20'199.85	92'022.45	
1403201032	Regenklärbecken Giessi	621'917.30	0.00	0.00	0.00	0.00	621'917.30	298'520.20	12'438.35	0.00	0.00	0.00	310'958.55	310'958.75	
1403201033	Kan. Zelgli/Reussgasse	63'681.30	0.00	0.00	0.00	0.00	63'681.30	31'840.05	1'273.65	0.00	0.00	0.00	33'113.70	30'567.60	
1403201034	Sanierungen GEP 1. T..	1'451'688.25	0.00	0.00	0.00	0.00	1'451'688.25	145'168.75	29'033.75	0.00	0.00	0.00	174'202.50	1'277'485.75	
1403201035	Erneuerung Bachweg/..	182'263.70	0.00	0.00	0.00	0.00	182'263.70	18'226.35	3'645.25	0.00	0.00	0.00	21'871.60	160'392.10	
1403201036	Erschliessung Oholten ..	105'386.35	0.00	0.00	0.00	0.00	105'386.35	25'291.85	2'107.75	0.00	0.00	0.00	27'399.60	77'986.75	
1403201037	San. Kanalisation Zelgli..	51'260.45	0.00	0.00	0.00	0.00	51'260.45	4'100.80	1'025.20	0.00	0.00	0.00	5'126.00	46'134.45	
1403201038	San. Kanalisation Unte..	113'755.47	0.00	0.00	0.00	0.00	113'755.47	2'275.10	2'275.10	0.00	0.00	0.00	4'550.20	109'205.27	
1403201039	Sanierung Gässli/Harg..	275'804.25	-2'200.00	0.00	0.00	0.00	273'604.25	4'625.10	5'489.35	0.00	0.00	0.00	10'114.45	263'489.80	
1403201040	Sanierungen GEP 2. T..	901'943.26	0.00	0.00	0.00	0.00	901'943.26	0.00	18'038.85	0.00	0.00	0.00	18'038.85	883'904.41	
1403201041	Umverlegung/HE Mühl..	320'990.74	0.00	0.00	0.00	0.00	320'990.74	0.00	6'419.80	0.00	0.00	0.00	6'419.80	314'570.94	
1403201042	Regenklärbecken Birren	995'716.07	9'134.21	0.00	0.00	0.00	1'004'850.28	0.00	24'892.90	0.00	0.00	0.00	24'892.90	979'957.38	
1403201043	Sanierung Kan. Grube..	284'787.83	1'534.80	0.00	0.00	0.00	286'322.63	0.00	5'695.75	0.00	0.00	0.00	5'695.75	280'626.88	
1403201044	Erschliessung Ziortal (...)	0.00	0.00	0.00	345'823.51	0.00	345'823.51	0.00	0.00	0.00	0.00	0.00	0.00	345'823.51	
1403201	Tiefbauten Abwasserbese..	8'272'491.42	8'469.01	0.00	0.00	345'823.51	-281'636.00	8'345'147.94	1'541'512.40	164'768.85	0.00	0.00	-77'559.70	1'628'721.55	6'716'426.39
1403301000	Entsorgungsplatz Mühl..	239'892.25	0.00	0.00	0.00	0.00	239'892.25	71'967.85	5'997.30	0.00	0.00	0.00	77'965.15	161'927.10	
1403301001	Unterflur-Sammelstelle..	83'266.50	0.00	0.00	0.00	0.00	83'266.50	6'244.95	2'081.65	0.00	0.00	0.00	8'326.60	74'939.90	
1403301	Tiefbauten Abfallwirtschaft	323'158.75	0.00	0.00	0.00	0.00	323'158.75	78'212.80	8'078.95	0.00	0.00	0.00	86'291.75	236'867.00	
1404001000	Gemeindehaus	1.00	0.00	0.00	0.00	0.00	1.00	0.00	0.00	0.00	0.00	0.00	0.00	1.00	
1404001001	Turnhalle 4	1.00	0.00	0.00	0.00	0.00	1.00	0.00	0.00	0.00	0.00	0.00	0.00	1.00	
1404001002	Dreifachturnhalle	1.00	0.00	0.00	0.00	0.00	1.00	0.00	0.00	0.00	0.00	0.00	0.00	1.00	
1404001003	Schulhaus Seetalstrasse	1.00	0.00	0.00	0.00	0.00	1.00	0.00	0.00	0.00	0.00	0.00	0.00	1.00	
1404001004	Schulhaus Hertimatt 1	1.00	0.00	0.00	0.00	0.00	1.00	0.00	0.00	0.00	0.00	0.00	0.00	1.00	
1404001005	Schulhaus Hertimatt 2	1.00	0.00	0.00	0.00	0.00	1.00	0.00	0.00	0.00	0.00	0.00	0.00	1.00	
1404001007	Försterhaus	1.00	0.00	0.00	0.00	0.00	1.00	0.00	0.00	0.00	0.00	0.00	0.00	1.00	
1404001008	Kindergarten Schönbühl	1.00	0.00	0.00	0.00	0.00	1.00	0.00	0.00	0.00	0.00	0.00	0.00	1.00	
1404001009	Kindergarten Unterdorf	1.00	0.00	0.00	0.00	0.00	1.00	0.00	0.00	0.00	0.00	0.00	0.00	1.00	
1404001010	Kindergarten Neulen	1.00	0.00	0.00	0.00	0.00	1.00	0.00	0.00	0.00	0.00	0.00	0.00	1.00	
1404001011	Kindergarten Zelgli	1.00	0.00	0.00	0.00	0.00	1.00	0.00	0.00	0.00	0.00	0.00	0.00	1.00	
1404001012	Kindergarten Mitteldorf	645'095.65	0.00	0.00	0.00	0.00	645'095.65	294'900.95	18'431.30	0.00	0.00	0.00	313'332.25	331'763.40	
1404001013	Mehrzweckgebäude	1.00	0.00	0.00	0.00	0.00	1.00	0.00	0.00	0.00	0.00	0.00	0.00	1.00	

05.03.2020

1.1.2019 - 31.12.2019

Seite 149

Anlagespiegel Bilanz

Rechnung / 5.3.2020

Einwohnergemeinde

Nr.	Bezeichnung	Anschaffungskosten					Kumulierte Abschreibungen					Buchwert per 31.12.		
		Stand per 1.1.	Zugänge..	Anp. Verkehr	Umgliederung	Abgänge	Stand 31.12.	Stand 1.1.	planm. Abschr.	ausserp. Abschr.	Umgliederung		Abgänge	Stand 31.12.
1404001014	Werkhof Bauamt	1'790'818.65	0.00	0.00	0.00	0.00	1'790'818.65	665'161.15	51'166.25	0.00	0.00	0.00	716'327.40	1'074'491.25
1404001015	Wohnhaus Friedhofwe..	230'625.00	0.00	0.00	0.00	0.00	230'625.00	118'606.90	6'589.30	0.00	0.00	0.00	125'196.20	105'428.80
1404001017	Wohnhaus Friedhofwe..	276'705.00	0.00	0.00	0.00	0.00	276'705.00	55'341.20	7'905.85	0.00	0.00	0.00	63'247.05	213'457.95
1404001018	Heimatmuseum	1.00	0.00	0.00	0.00	0.00	1.00	0.00	0.00	0.00	0.00	0.00	0.00	1.00
1404001019	Heimatmuseum Scheu..	1.00	0.00	0.00	0.00	0.00	1.00	0.00	0.00	0.00	0.00	0.00	0.00	1.00
1404001020	Friedhofgebäude	677'651.15	0.00	0.00	0.00	0.00	677'651.15	445'313.75	19'361.45	0.00	0.00	0.00	464'675.20	212'975.95
1404001021	Garderobengebäude	775'113.65	0.00	0.00	0.00	0.00	775'113.65	531'506.55	22'146.10	0.00	0.00	0.00	553'652.65	221'461.00
1404001022	Scheibenstand	1.00	0.00	0.00	0.00	0.00	1.00	0.00	0.00	0.00	0.00	0.00	0.00	1.00
1404001023	SanHist u. Komandopo..	1.00	0.00	0.00	0.00	0.00	1.00	0.00	0.00	0.00	0.00	0.00	0.00	1.00
1404001026	Garagen Friedhofweg 6	1.00	0.00	0.00	0.00	0.00	1.00	0.00	0.00	0.00	0.00	0.00	0.00	1.00
1404001027	Öffentliche WC-Anlage	1.00	0.00	0.00	0.00	0.00	1.00	0.00	0.00	0.00	0.00	0.00	0.00	1.00
1404001028	Scheiben- und Material..	1.00	0.00	0.00	0.00	0.00	1.00	0.00	0.00	0.00	0.00	0.00	0.00	1.00
1404001029	Velopark 1 "Ost"	1.00	0.00	0.00	0.00	0.00	1.00	0.00	0.00	0.00	0.00	0.00	0.00	1.00
1404001030	Velopark 2 "West"	1.00	0.00	0.00	0.00	0.00	1.00	0.00	0.00	0.00	0.00	0.00	0.00	1.00
1404001031	Ausbau Gemeindehaus	997'287.35	0.00	0.00	0.00	0.00	997'287.35	598'372.75	28'493.90	0.00	0.00	0.00	626'866.65	370'420.70
1404001032	Umbau/Neumöblierung..	944'820.40	0.00	0.00	0.00	0.00	944'820.40	431'918.25	26'994.85	0.00	0.00	0.00	458'913.10	485'907.30
1404001033	Rahmenkredit Liegens..	63'742.90	0.00	0.00	0.00	0.00	63'742.90	34'602.90	1'821.25	0.00	0.00	0.00	36'424.15	27'318.75
1404001034	Rahmenkredit Liegens..	27'999.75	0.00	0.00	0.00	-27'999.75	0.00	27'998.75	0.00	0.00	0.00	-27'998.75	0.00	0.00
1404001035	Rahmenkredit Liegens..	19'461.60	0.00	0.00	0.00	-19'461.60	0.00	10'008.75	0.00	0.00	0.00	-10'008.75	0.00	0.00
1404001036	Rahmenkredit Liegens..	33'100.30	0.00	0.00	0.00	-33'100.30	0.00	14'186.30	0.00	0.00	0.00	-14'186.30	0.00	0.00
1404001037	Teilsanierung Mehrzwe..	332'896.10	0.00	0.00	0.00	0.00	332'896.10	57'068.40	9'511.30	0.00	0.00	0.00	66'579.70	266'316.40
1404001038	Kindergärten, Anteil Ne..	430'063.75	0.00	0.00	0.00	0.00	430'063.75	196'600.30	12'287.55	0.00	0.00	0.00	208'887.85	221'175.90
1404001039	Rahmenkredit Liegens..	50'662.40	0.00	0.00	0.00	0.00	50'662.40	31'844.90	1'447.50	0.00	0.00	0.00	33'292.40	17'370.00
1404001040	Rahmenkredit Liegens..	264'899.90	0.00	0.00	0.00	0.00	264'899.90	151'371.65	7'568.55	0.00	0.00	0.00	158'940.20	105'959.70
1404001041	Umgestaltung Schulanl..	462'644.65	0.00	0.00	0.00	0.00	462'644.65	343'678.60	13'218.45	0.00	0.00	0.00	356'897.05	105'747.60
1404001042	Anschlussgebühren N..	31'204.00	0.00	0.00	0.00	0.00	31'204.00	12'481.60	1'560.20	0.00	0.00	0.00	14'041.80	17'162.20
1404001043	Anschlussgebühren N..	31'204.00	0.00	0.00	0.00	0.00	31'204.00	12'481.60	1'560.20	0.00	0.00	0.00	14'041.80	17'162.20
1404001044	Anschlussgebühren N..	54'445.60	0.00	0.00	0.00	0.00	54'445.60	21'778.00	2'722.30	0.00	0.00	0.00	24'500.30	29'945.30
1404001045	Anschlussgebühren N..	31'204.00	0.00	0.00	0.00	0.00	31'204.00	12'481.60	1'560.20	0.00	0.00	0.00	14'041.80	17'162.20
1404001046	H4 Ausbau Nebenräume	1'628'069.05	0.00	0.00	0.00	0.00	1'628'069.05	837'292.80	46'516.25	0.00	0.00	0.00	883'809.05	744'260.00
1404001047	Neubau Schulhaus H2	9'599'570.95	0.00	0.00	0.00	0.00	9'599'570.95	6'856'836.45	274'273.45	0.00	0.00	0.00	7'131'109.90	2'468'461.05
1404001048	Innensanierung	71'533.35	0.00	0.00	0.00	0.00	71'533.35	38'832.55	2'043.80	0.00	0.00	0.00	40'876.35	30'657.00
1404001049	Dachsanierung	149'842.20	0.00	0.00	0.00	0.00	149'842.20	77'061.80	4'281.20	0.00	0.00	0.00	81'343.00	68'499.20
1404001050	Sanierungsarbeiten Mu..	153'184.45	0.00	0.00	0.00	0.00	153'184.45	91'910.65	4'376.70	0.00	0.00	0.00	96'287.35	56'897.10
1404001051	Sanierung Dach/Ausbau	183'628.95	0.00	0.00	0.00	0.00	183'628.95	104'930.70	5'246.55	0.00	0.00	0.00	110'177.25	73'451.70
1404001052	Schulhauserweiterung	2'760'448.85	0.00	0.00	0.00	0.00	2'760'448.85	1'025'309.95	78'869.95	0.00	0.00	0.00	1'104'179.90	1'656'268.95
1404001053	Rahmenkredit Museum..	20'111.90	0.00	0.00	0.00	-20'111.90	0.00	11'492.15	0.00	0.00	0.00	-11'492.15	0.00	0.00
1404001054	Rahmenkredit Museum..	33'358.95	0.00	0.00	0.00	-33'358.95	0.00	17'156.25	0.00	0.00	0.00	-17'156.25	0.00	0.00
1404001055	Rahmenkredit Museum..	66'964.40	0.00	0.00	0.00	0.00	66'964.40	30'612.65	1'913.25	0.00	0.00	0.00	32'525.90	34'438.50
1404001057	Ern. Spielplatz Kiga Ne..	91'532.00	0.00	0.00	0.00	0.00	91'532.00	27'459.60	9'153.20	0.00	0.00	0.00	36'612.80	54'919.20
1404001058	Fallschutznetz Tribüne ..	67'531.70	0.00	0.00	0.00	0.00	67'531.70	20'259.50	6'753.15	0.00	0.00	0.00	27'012.65	40'519.05
1404001059	Schulhaus Hertimatt III	8'429'398.52	0.00	0.00	0.00	0.00	8'429'398.52	481'679.90	240'839.95	0.00	0.00	0.00	722'519.85	7'706'878.67
1404001062	Wohnhaus Friedhofwe..	0.00	425'405.00	0.00	0.00	0.00	425'405.00	0.00	0.00	0.00	0.00	0.00	0.00	425'405.00
1404001063	Trefferanzeige Schiess..	0.00	135'079.95	0.00	0.00	0.00	135'079.95	0.00	0.00	0.00	0.00	0.00	0.00	135'079.95
1404001	Hochbauten allg. Haushalt	31'426'842.07	560'484.95	0.00	0.00	-134'032.50	31'853'294.52	13'688'539.80	908'613.95	0.00	0.00	-80'842.20	14'516'311.55	17'336'982.97
1404501000	Hallenbad	1.00	0.00	0.00	0.00	0.00	1.00	0.00	0.00	0.00	0.00	0.00	0.00	1.00
1404501001	Blockhaussauna	1'176'467.90	0.00	0.00	0.00	0.00	1'176'467.90	571'427.60	33'613.35	0.00	0.00	0.00	605'040.95	571'426.95
1404501002	Rahmenkredit Hallenb..	115'230.00	0.00	0.00	0.00	0.00	115'230.00	79'014.70	3'292.30	0.00	0.00	0.00	82'307.00	32'923.00

05.03.2020

1.1.2019 - 31.12.2019

Seite 150

Anlagespiegel Bilanz

Rechnung / 5.3.2020

Einwohnergemeinde

Nr.	Bezeichnung	Anschaffungskosten						Kumulierte Abschreibungen					Buchwert per 31.12.	
		Stand per 1.1.	Zugänge..	Anp. Verkehr	Umgliederung	Abgänge	Stand 31.12.	Stand 1.1.	planm. Abschr.	ausserp. Abschr.	Umgliederung	Abgänge		Stand 31.12.
1404501003	Rahmenkredit Hallenb..	82'171.55	0.00	0.00	0.00	0.00	82'171.55	53'998.55	2'347.75	0.00	0.00	0.00	56'346.30	25'825.25
1404501004	Rahmenkredit Hallenb..	45'475.25	0.00	0.00	0.00	-45'475.25	0.00	28'584.35	0.00	0.00	0.00	-28'584.35	0.00	0.00
1404501005	Rahmenkredit Hallenb..	61'409.30	0.00	0.00	0.00	0.00	61'409.30	36'845.60	1'754.55	0.00	0.00	0.00	38'600.15	22'809.15
1404501006	Rahmenkredit Hallenb..	174'162.80	0.00	0.00	0.00	0.00	174'162.80	99'521.30	4'976.10	0.00	0.00	0.00	104'497.40	69'665.40
1404501007	Rahmenkredit Hallenb..	32'141.35	0.00	0.00	0.00	-32'141.35	0.00	17'448.55	0.00	0.00	0.00	-17'448.55	0.00	0.00
1404501008	Rahmenkredit Hallenb..	6'481.15	0.00	0.00	0.00	-6'481.15	0.00	3'332.75	0.00	0.00	0.00	-3'332.75	0.00	0.00
1404501009	Rahmenkredit Hallenb..	125'677.85	0.00	0.00	0.00	0.00	125'677.85	61'043.45	3'590.80	0.00	0.00	0.00	64'634.25	61'043.60
1404501010	Rahmenkredit Hallenb..	67'230.60	0.00	0.00	0.00	0.00	67'230.60	30'734.45	1'920.85	0.00	0.00	0.00	32'655.30	34'575.30
1404501011	Neubau Küche/Erweite..	1'186'796.10	0.00	0.00	0.00	0.00	1'186'796.10	610'352.45	33'908.45	0.00	0.00	0.00	644'260.90	542'535.20
1404501012	Sanierung Hallenbad	1'065'202.50	0.00	0.00	0.00	0.00	1'065'202.50	334'778.10	30'434.35	0.00	0.00	0.00	365'212.45	699'990.05
1404501013	Rahmenkredit Hallenb..	72'071.20	0.00	0.00	0.00	0.00	72'071.20	30'887.20	2'059.20	0.00	0.00	0.00	32'946.40	39'124.80
1404501014	Totalsanierung Hallenb..	0.00	0.00	0.00	6'062'629.38	0.00	6'062'629.38	0.00	0.00	0.00	0.00	0.00	0.00	6'062'629.38
1404501	Hochbauten Hallenbad	4'210'518.55	0.00	0.00	6'062'629.38	-84'097.75	10'189'050.18	1'957'969.05	117'897.70	0.00	0.00	-49'365.65	2'026'501.10	8'162'549.08
1406001000	Multicar-Kipper (AG 95..	190'000.05	0.00	0.00	0.00	0.00	190'000.05	88'666.85	12'666.65	0.00	0.00	0.00	101'333.50	88'666.55
1406001001	Same Traktor (AG 182 ..	96'763.95	0.00	0.00	0.00	0.00	96'763.95	96'762.95	0.00	0.00	0.00	0.00	96'762.95	1.00
1406001002	Kehrmachine (AG 20 ..	117'720.00	0.00	0.00	0.00	0.00	117'720.00	54'936.00	7'848.00	0.00	0.00	0.00	62'784.00	54'936.00
1406001003	Mercedes (Pikett) (AG ..	1.00	0.00	0.00	0.00	0.00	1.00	0.00	0.00	0.00	0.00	0.00	0.00	1.00
1406001005	VW T4 (Verkehrsfz) (A..	1.00	0.00	0.00	0.00	0.00	1.00	0.00	0.00	0.00	0.00	0.00	0.00	1.00
1406001006	Mazda (Zugfz) AG 206..	1.00	0.00	0.00	0.00	0.00	1.00	0.00	0.00	0.00	0.00	0.00	0.00	1.00
1406001007	Mercedes Vito (ZS)(A..	1.00	0.00	0.00	0.00	0.00	1.00	0.00	0.00	0.00	0.00	0.00	0.00	1.00
1406001008	Nissan Navara (ZS)(A..	1.00	0.00	0.00	0.00	0.00	1.00	0.00	0.00	0.00	0.00	0.00	0.00	1.00
1406001009	ZS-Anhänger (AG 40 2..	1.00	0.00	0.00	0.00	0.00	1.00	0.00	0.00	0.00	0.00	0.00	0.00	1.00
1406001010	ZS-Anhänger (AG 40 2..	1.00	0.00	0.00	0.00	0.00	1.00	0.00	0.00	0.00	0.00	0.00	0.00	1.00
1406001011	ZS-Anhänger (AG 41 7..	1.00	0.00	0.00	0.00	0.00	1.00	0.00	0.00	0.00	0.00	0.00	0.00	1.00
1406001012	John Deere (Kl.Tr) (AG..	1.00	0.00	0.00	0.00	0.00	1.00	0.00	0.00	0.00	0.00	0.00	0.00	1.00
1406001013	Bauamt-Anhänger (AG..	1.00	0.00	0.00	0.00	0.00	1.00	0.00	0.00	0.00	0.00	0.00	0.00	1.00
1406001014	Piaggio-Kipper (AG 19..	1.00	0.00	0.00	0.00	0.00	1.00	0.00	0.00	0.00	0.00	0.00	0.00	1.00
1406001015	Stapler (AG 22 363)	1.00	0.00	0.00	0.00	0.00	1.00	0.00	0.00	0.00	0.00	0.00	0.00	1.00
1406001016	Rasentraktor (AG 301 ..	74'926.70	0.00	0.00	0.00	0.00	74'926.70	59'941.40	14'984.30	0.00	0.00	0.00	74'925.70	1.00
1406001017	EDV-Hardware/Server ..	115'941.30	0.00	0.00	0.00	0.00	115'941.30	77'294.20	38'646.10	0.00	0.00	0.00	115'940.30	1.00
1406001018	EDV-Hardware Hertim..	62'976.55	0.00	0.00	0.00	0.00	62'976.55	41'984.40	20'991.15	0.00	0.00	0.00	62'975.55	1.00
1406001019	Mobilien-Erstausstattun..	510'387.90	0.00	0.00	0.00	0.00	510'387.90	204'155.20	102'077.55	0.00	0.00	0.00	306'232.75	204'155.15
1406001020	Tanklöschfahrzeug (A..	223'502.35	0.00	0.00	0.00	0.00	223'502.35	0.00	14'900.15	0.00	0.00	0.00	14'900.15	208'602.20
1406001	Mobilien allg. Haushalt	1'392'230.80	0.00	0.00	0.00	0.00	1'392'230.80	623'741.00	212'113.90	0.00	0.00	0.00	835'854.90	556'375.90
1407010003	Erschl. Ziertal inkl. Stra..	18'790.60	186'017.95	0.00	-204'808.55	0.00	0.00	0.00	0.00	0.00	0.00	0.00	0.00	0.00
1407010004	Strabel Aabachbrücke/..	0.00	4'802.35	0.00	0.00	0.00	4'802.35	0.00	0.00	0.00	0.00	0.00	0.00	4'802.35
1407010005	Sanierung Bachweg	0.00	4'267.55	0.00	0.00	0.00	4'267.55	0.00	0.00	0.00	0.00	0.00	0.00	4'267.55
1407010006	Strassenbau Zelgli inkl...	0.00	5'628.90	0.00	0.00	0.00	5'628.90	0.00	0.00	0.00	0.00	0.00	0.00	5'628.90
1407010007	Ausbau Mühleweg inkl...	0.00	3'047.50	0.00	0.00	0.00	3'047.50	0.00	0.00	0.00	0.00	0.00	0.00	3'047.50
1407010008	Ausbau Lärchenweg in..	0.00	1'812.30	0.00	0.00	0.00	1'812.30	0.00	0.00	0.00	0.00	0.00	0.00	1'812.30
1407010	Anl.i.B. Strassen/Verkehrsr..	18'790.60	205'576.55	0.00	-204'808.55	0.00	19'558.60	0.00	0.00	0.00	0.00	0.00	0.00	19'558.60
1407130007	Erschl. Ziertal (Wasser)	7'766.58	193'279.24	0.00	-201'045.82	0.00	0.00	0.00	0.00	0.00	0.00	0.00	0.00	0.00
1407130008	Linksabbieger K375, W..	33'814.40	907.31	0.00	0.00	0.00	34'721.71	0.00	0.00	0.00	0.00	0.00	0.00	34'721.71
1407130009	Wasserleitung Bachweg	0.00	24'452.69	0.00	0.00	0.00	24'452.69	0.00	0.00	0.00	0.00	0.00	0.00	24'452.69
1407130010	Wasserleitungen Aaba..	0.00	15'047.63	0.00	0.00	0.00	15'047.63	0.00	0.00	0.00	0.00	0.00	0.00	15'047.63

Anlagespiegel Bilanz

Rechnung / 5.3.2020

Einwohnergemeinde

Nr.	Bezeichnung	Anschaffungskosten					Kumulierte Abschreibungen						Buchwert per 31.12.	
		Stand per 1.1.	Zugänge..	Anp. Verkehr	Umgliederung	Abgänge	Stand 31.12.	Stand 1.1.	planm. Abschr.	ausserp. Abschr.	Umgliederung	Abgänge		Stand 31.12.
1407130	Anl.i.B. Tiefbauten Wasse..	41'580.98	233'686.87	0.00	-201'045.82	0.00	74'222.03	0.00	0.00	0.00	0.00	0.00	0.00	74'222.03
1407230005	Erschl. Ziertal (Abwass..	10'636.48	335'187.03	0.00	-345'823.51	0.00	0.00	0.00	0.00	0.00	0.00	0.00	0.00	0.00
1407230006	Linksabbieger K375, K..	149'619.27	133.35	0.00	0.00	0.00	149'752.62	0.00	0.00	0.00	0.00	0.00	0.00	149'752.62
1407230007	Hochwasserentlastung..	0.00	11'800.00	0.00	0.00	0.00	11'800.00	0.00	0.00	0.00	0.00	0.00	0.00	11'800.00
1407230008	Abwasserleitung Aaba..	0.00	19'785.42	0.00	0.00	0.00	19'785.42	0.00	0.00	0.00	0.00	0.00	0.00	19'785.42
1407230009	Abwasserleitung Seeta..	0.00	5'064.95	0.00	0.00	0.00	5'064.95	0.00	0.00	0.00	0.00	0.00	0.00	5'064.95
1407230	Anl.i.B. Tiefbauten Abwas..	160'255.75	371'970.75	0.00	-345'823.51	0.00	186'402.99	0.00	0.00	0.00	0.00	0.00	0.00	186'402.99
1407540000	Totalsanierung Hallenb..	139'074.06	5'923'555.32	0.00	-6'062'629.38	0.00	0.00	0.00	0.00	0.00	0.00	0.00	0.00	0.00
1407540	Anl.i.B. Hochbauten Halle..	139'074.06	5'923'555.32	0.00	-6'062'629.38	0.00	0.00	0.00	0.00	0.00	0.00	0.00	0.00	0.00
1427001000	Gesamtrevision Nutzu..	314'463.45	3'746.70	0.00	0.00	0.00	318'210.15	0.00	0.00	0.00	0.00	0.00	0.00	318'210.15
1427001003	Projektierung Doppel-K..	0.00	120'732.85	0.00	0.00	0.00	120'732.85	0.00	0.00	0.00	0.00	0.00	0.00	120'732.85
1427001004	Projektierung Sanierun..	0.00	25'417.55	0.00	0.00	0.00	25'417.55	0.00	0.00	0.00	0.00	0.00	0.00	25'417.55
1427001	Immat. Anlagen in Realisi..	314'463.45	149'897.10	0.00	0.00	0.00	464'360.55	0.00	0.00	0.00	0.00	0.00	0.00	464'360.55
1429001000	Amtliche Vermessung, ..	162'660.45	0.00	0.00	0.00	0.00	162'660.45	162'659.45	0.00	0.00	0.00	0.00	162'659.45	1.00
1429001001	Zustandserf. Schulhäu..	44'711.85	0.00	0.00	0.00	0.00	44'711.85	26'827.10	8'942.40	0.00	0.00	0.00	35'769.50	8'942.35
1429001002	Entwicklungsstudie Mit..	86'632.95	0.00	0.00	0.00	0.00	86'632.95	17'326.60	8'663.30	0.00	0.00	0.00	25'989.90	60'643.05
1429001003	Erschliessungsplanung..	161'433.20	0.00	0.00	0.00	0.00	161'433.20	0.00	16'143.30	0.00	0.00	0.00	16'143.30	145'289.90
1429001	Übr. immat. Anlagen allg. ..	455'438.45	0.00	0.00	0.00	0.00	455'438.45	206'813.15	33'749.00	0.00	0.00	0.00	240'562.15	214'876.30
1429101000	Amtliche Vermessung, ..	73'670.75	0.00	0.00	0.00	0.00	73'670.75	73'669.75	0.00	0.00	0.00	0.00	73'669.75	1.00
1429101001	Schutzzonen-Ausschei..	116'003.25	0.00	0.00	0.00	0.00	116'003.25	11'600.35	11'600.30	0.00	0.00	0.00	23'200.65	92'802.60
1429101	Übr. immat. Anlagen Was..	189'674.00	0.00	0.00	0.00	0.00	189'674.00	85'270.10	11'600.30	0.00	0.00	0.00	96'870.40	92'803.60
1429201000	Amtliche Vermessung, ..	148'392.00	0.00	0.00	0.00	0.00	148'392.00	148'391.00	0.00	0.00	0.00	0.00	148'391.00	1.00
1429201001	Erschliessung GWP A..	28'671.50	0.00	0.00	0.00	-28'671.50	0.00	28'670.50	0.00	0.00	0.00	-28'670.50	0.00	0.00
1429201	Übr. immat. Anlagen Abw..	177'063.50	0.00	0.00	0.00	-28'671.50	148'392.00	177'061.50	0.00	0.00	0.00	-28'670.50	148'391.00	1.00
1429501000	Planungskredit Sanieru..	128'718.48	0.00	0.00	0.00	0.00	128'718.48	25'743.70	25'743.70	0.00	0.00	0.00	51'487.40	77'231.08
1429501	Übr. immat. Anlagen Halle..	128'718.48	0.00	0.00	0.00	0.00	128'718.48	25'743.70	25'743.70	0.00	0.00	0.00	51'487.40	77'231.08
1444001000	Gründung TBS AG (Da..	4'500'000.00	-500'000.00	0.00	0.00	0.00	4'000'000.00	0.00	0.00	0.00	0.00	0.00	0.00	4'000'000.00
1444001	Darlehen an öff. Unterneh..	4'500'000.00	-500'000.00	0.00	0.00	0.00	4'000'000.00	0.00	0.00	0.00	0.00	0.00	0.00	4'000'000.00
1454001000	Technische Betriebe S..	16'256'185.16	0.00	0.00	0.00	0.00	16'256'185.16	0.00	0.00	0.00	0.00	0.00	0.00	16'256'185.16
1454001	Bet. an öff. Unternehmung..	16'256'185.16	0.00	0.00	0.00	0.00	16'256'185.16	0.00	0.00	0.00	0.00	0.00	0.00	16'256'185.16
1461001001	Rahmenkredit Kantons..	4'144.00	0.00	0.00	0.00	-4'144.00	0.00	2'279.20	0.00	0.00	0.00	-2'279.20	0.00	0.00
1461001002	Rahmenkredit Kantons..	13'000.00	0.00	0.00	0.00	-13'000.00	0.00	5'525.00	0.00	0.00	0.00	-5'525.00	0.00	0.00
1461001003	Rahmenkredit Kantons..	19'000.00	0.00	0.00	0.00	-19'000.00	0.00	7'600.00	0.00	0.00	0.00	-7'600.00	0.00	0.00
1461001004	Kreisel Sternenplatz	161'203.95	0.00	0.00	0.00	0.00	161'203.95	64'481.55	4'030.10	0.00	0.00	0.00	68'511.65	92'692.30
1461001005	Beitrag Brückensan. U..	10'000.00	0.00	0.00	0.00	-10'000.00	0.00	1'750.00	0.00	0.00	0.00	-1'750.00	0.00	0.00
1461001006	Belagssanierung Knot..	200'227.80	0.00	0.00	0.00	0.00	200'227.80	15'017.10	5'005.70	0.00	0.00	0.00	20'022.80	180'205.00
1461001007	BGK Unterdorfstrasse	1'029'742.30	-30'766.10	0.00	0.00	0.00	998'976.20	23'293.55	25'806.40	0.00	0.00	0.00	49'099.95	949'876.25
1461001008	Lärmschutzmassnahm..	1'232'000.00	0.00	0.00	0.00	0.00	1'232'000.00	0.00	78'700.00	445'000.00	0.00	0.00	523'700.00	708'300.00

Anlagespiegel Bilanz

Rechnung / 5.3.2020

Einwohnergemeinde

Nr.	Bezeichnung	Anschaffungskosten						Kumulierte Abschreibungen					Buchwert per 31.12.		
		Stand per 1.1.	Zugänge..	Anp. Verkehr	Umgliederung	Abgänge	Stand 31.12.	Stand 1.1.	planm. Abschr.	ausserp. Abschr.	Umgliederung	Abgänge		Stand 31.12.	
1461001009	Seetalbahnsanierung 1..	900'925.65	0.00	0.00	0.00	0.00	900'925.65	0.00	22'523.15	0.00	0.00	0.00	22'523.15	878'402.50	
1461001	Inv.Beiträge an Kanton all..	3'570'243.70	-30'766.10	0.00	0.00	0.00	-46'144.00	3'493'333.60	119'946.40	136'065.35	445'000.00	0.00	-17'154.20	683'857.55	2'809'476.05
1462001000	Invest.beitrag an Halle..	900'000.00	0.00	0.00	0.00	0.00	900'000.00	462'856.90	25'714.30	0.00	0.00	0.00	488'571.20	411'428.80	
1462001	Inv.Beiträge an Gemeinde..	900'000.00	0.00	0.00	0.00	0.00	900'000.00	462'856.90	25'714.30	0.00	0.00	0.00	488'571.20	411'428.80	
1462201000	Beitrag Sammelkanal a..	7'741.60	0.00	0.00	0.00	-7'741.60	0.00	7'740.60	0.00	0.00	0.00	-7'740.60	0.00	0.00	
1462201	Inv.Beiträge an Gemeinde..	7'741.60	0.00	0.00	0.00	-7'741.60	0.00	7'740.60	0.00	0.00	0.00	-7'740.60	0.00	0.00	
1466001000	Erweiterung Wohnhei..	69'000.00	0.00	0.00	0.00	-69'000.00	0.00	41'399.70	0.00	0.00	0.00	-41'399.70	0.00	0.00	
1466001001	Altersheim 2. Etappe	825'916.60	0.00	0.00	0.00	0.00	825'916.60	566'343.00	23'597.60	0.00	0.00	0.00	589'940.60	235'976.00	
1466001	Inv.Beiträge an private Or..	894'916.60	0.00	0.00	0.00	-69'000.00	825'916.60	607'742.70	23'597.60	0.00	0.00	-41'399.70	589'940.60	235'976.00	
1469001002	Sanierung Seetalstr. S..	13'000.00	0.00	0.00	0.00	0.00	13'000.00	0.00	0.00	0.00	0.00	0.00	0.00	13'000.00	
1469001003	Ausbau Seetalstr. Nord..	72'000.00	36'450.00	0.00	0.00	0.00	108'450.00	0.00	0.00	0.00	0.00	0.00	0.00	108'450.00	
1469001005	SBB Haltestelle Seon ..	180'054.25	42'000.00	0.00	0.00	0.00	222'054.25	0.00	0.00	0.00	0.00	0.00	0.00	222'054.25	
1469001007	Linksabbiegespur K249	21'000.00	5'000.00	0.00	0.00	0.00	26'000.00	0.00	0.00	0.00	0.00	0.00	0.00	26'000.00	
1469001008	Aabachbrücke-Egliswil..	169'000.00	6'000.00	0.00	0.00	0.00	175'000.00	0.00	0.00	0.00	0.00	0.00	0.00	175'000.00	
1469001009	Lärmschutzmassnahm..	0.00	11'000.00	0.00	0.00	0.00	11'000.00	0.00	0.00	0.00	0.00	0.00	0.00	11'000.00	
1469001	Inv.Beiträge an Anl. im Ba..	455'054.25	100'450.00	0.00	0.00	0.00	555'504.25	0.00	0.00	0.00	0.00	0.00	0.00	555'504.25	
2068710000	Anschlussgebühren 14	-188'200.00	0.00	0.00	0.00	0.00	-188'200.00	-37'640.00	-9'410.00	0.00	0.00	0.00	-47'050.00	-141'150.00	
2068710001	Anschlussgebühren 15	-61'881.35	0.00	0.00	0.00	0.00	-61'881.35	-9'282.15	-3'094.05	0.00	0.00	0.00	-12'376.20	-49'505.15	
2068710002	Anschlussgebühren 16	-141'430.00	0.00	0.00	0.00	0.00	-141'430.00	-14'143.00	-7'071.50	0.00	0.00	0.00	-21'214.50	-120'215.50	
2068710003	Anschlussgebühren 17	-102'201.40	0.00	0.00	0.00	0.00	-102'201.40	-5'110.05	-5'110.05	0.00	0.00	0.00	-10'220.10	-91'981.30	
2068710004	Anschlussgebühren 18	-51'773.50	0.00	0.00	0.00	0.00	-51'773.50	0.00	-2'588.70	0.00	0.00	0.00	-2'588.70	-49'184.80	
2068710005	Anschlussgebühren 19	0.00	-16'123.45	0.00	0.00	0.00	-16'123.45	0.00	0.00	0.00	0.00	0.00	0.00	-16'123.45	
2068710	Pass. Investitionsb. von P..	-545'486.25	-16'123.45	0.00	0.00	0.00	-561'609.70	-66'175.20	-27'274.30	0.00	0.00	0.00	-93'449.50	-468'160.20	
2068720000	Anschlussgebühren A..	-337'742.65	0.00	0.00	0.00	0.00	-337'742.65	-67'548.60	-16'887.15	0.00	0.00	0.00	-84'435.75	-253'306.90	
2068720001	Anschlussgebühren A..	-1'094'861.50	0.00	0.00	0.00	0.00	-1'094'861.50	-164'229.25	-54'743.05	0.00	0.00	0.00	-218'972.30	-875'889.20	
2068720002	Anschlussgebühren A..	-513'126.35	0.00	0.00	0.00	0.00	-513'126.35	-51'312.60	-25'656.30	0.00	0.00	0.00	-76'968.90	-436'157.45	
2068720003	Anschlussgebühren A..	-354'540.00	0.00	0.00	0.00	0.00	-354'540.00	-17'727.00	-17'727.00	0.00	0.00	0.00	-35'454.00	-319'086.00	
2068720004	Anschlussgebühren A..	-252'308.55	0.00	0.00	0.00	0.00	-252'308.55	0.00	-12'615.45	0.00	0.00	0.00	-12'615.45	-239'693.10	
2068720005	Anschlussgebühren A..	0.00	-365'886.70	0.00	0.00	0.00	-365'886.70	0.00	0.00	0.00	0.00	0.00	0.00	-365'886.70	
2068720	Pass. Investitionsb. von P..	-2'552'579.05	-365'886.70	0.00	0.00	0.00	-2'918'465.75	-300'817.45	-127'628.95	0.00	0.00	0.00	-428'446.40	-2'490'019.35	
Gesamttotal		..109'666'754.	6'714'928.94	0.00	0.00	-1'061'851.30	..115'319'831.	26'811'141.45	2'048'065.65	482'130.75	0.00	-519'717.85	28'821'620.00	86'498'211.93	
V3.0															

Zusätzliche Angaben



a) Anlagekategorien

Die verwendeten Anlagekategorien entsprechen dem Anhang 1 der Finanzverordnung.

Kat.	Anlagekategorie	Abschreibungsdauer in Jahren
1	Grundstücke	keine planmässige Abschreibung
2	Gebäude, Hochbauten	35
3	Strassen, Plätze, Friedhof	40
4	Kanal-/Leitungsnetze, Gewässerbauten	50
5	Installationen, Einbauten, Mieterausbauten bei Gebäuden	10
6	Abfallanlagen (Installationen, Einbauten)	40
7	Mobilien, Ausstattungen, allg. Fahrzeuge	5
8	Spezialfahrzeuge (Strassenreinigung)	15
8.1	Kleintanklöschfahrzeug, Kommandofahrzeug, Strassenrettungsfahrzeug	15
8.2	Schweres und überschweres Pikettfahrzeug, schweres Schlauchverlegefahrzeug, Wechselladefahrzeug	25
8.3	Andere Feuerwehrfahrzeuge	20
9	Immaterielle Anlagen	5
10	Orts-, Regionalplanungen, übr. Planungen	10
11	Informatik- und Kommunikationssysteme	3
12	Investitionsbeiträge	nach Nutzungsdauer des Objektes
13	Anlagen im Bau	keine planmässige Abschreibung
14	Darlehen des Verwaltungsvermögens	keine planmässige Abschreibung
15	Beteiligungen, Grundkapitalien	keine planmässige Abschreibung

Abgeleitet von der Anlagekategorie 16 ergeben sich zusätzlich folgende Anlagekategorien:

Kat.	Anlagekategorie	Abschreibungsdauer in Jahren
17	Anschlussgebühren	20
18	Holzsplitzelheizung	20
19	Fernwärmenetz	40
20	LWL Übertragungsnetz	20
21	Multimedienetz	30
22	Photovoltaikanlagen	20
23	Kommunikationsnetz	10
24	Ofen Krematorium	15-20
25	Zusätzliche Finanzausgleichsbeträge	20

b) Aktivierungsgrenze

Die für die Gemeinde Seon geltende Aktivierungsgrenze von CHF 75'000.00, leitet sich aus dem § 5 der Finanzverordnung ab.

c) Wertberichtigungen

Die vorliegende Jahresrechnung zeigt eine Wertberichtigung von CHF 8'621.45 im Konto 1.10100.99 (Vorjahr: CHF 28'743.10). Der Rückgang ist auf den Abschluss eines Rechtsstreits betreffend einer Baubewilligungsgebühr zurückzuführen. Die Forderung wurde im Jahr 2019 abgeschrieben und die Wertberichtigung entsprechend nach unten angepasst.

Weiter wurden die Steuerforderungen in den Konten 1.10120.99 und 1.10121.99 im Betrag von CHF 305'422.20 wertberichtigt (Vorjahr: CHF 277'129.80). Es wurden Einzelfallbewertungen für Ausstände je Steuerpflichtigen von über CHF 25'000.00 und/oder älter als 2015 vorgenommen. Auf dem Restausstand wurden 5.00 % wertberichtigt. Der Prozentsatz errechnet sich aufgrund des durchschnittlichen Abschreibungsvolumens der letzten fünf Jahre im Verhältnis zum Gemeindesteuerausstand.

d) weiterführende Hinweise

Im Jahr 2019 wurde eine Bereinigung der Anlagebuchhaltung vorgenommen. Die Bereinigung wurde gemäss den Weisungen der kantonalen Finanzaufsicht und in Absprache mit dem externen Revisor vorgenommen. Es wird auf den beiliegenden Gemeinderatsbeschluss vom 25.11.2019 verwiesen.

Rechnung 2019 der Ortsbürgergemeinde (inkl. Forstbetriebsgemeinschaft Region Seon) Erläuterungen



a) Allgemeines

Die Rechnung 2019 der Ortsbürgergemeinde (ohne Regionalforst) schliesst mit einem Ertragsüberschuss von CHF 49'602.66 ab. Budgetiert wurde ein Aufwandüberschuss von CHF 12'965.00. Die Rechnung schliesst somit um CHF 62'567.66 besser ab als budgetiert. Das verbesserte Ergebnis resultiert einerseits aus Entschädigungen der AEW für Durchleitungsrechte für die Leitungen Hallwil-Haldenmühle und Boniswil-Seon-Othmarsingen und andererseits aus dem deutlich besseren Abschluss der Forstbetriebsgemeinschaft Region Seon. Der Ertragsüberschuss wird in den Bilanzüberschuss (299) gebucht. Der Bilanzüberschuss beträgt neu per Ende 2019 CHF 6'494'949.77.

Am 06. März 2018 stimmte der Grosse Rat einer Teiländerung des Gemeindegesetzes zu. Gleichzeitig beschloss der Grosse Rat auch eine Teiländerung des Gesetzes über die Ortsbürgergemeinden. Unter anderem wurde die Bestimmung in § 13 Abs. 4, dass die Ortsbürgergemeinden einen Forstreservfonds zu bilden haben, aufgehoben. Dies führt zu einer Aufhebung der Spezialfinanzierung **Waldwirtschaft**. Diese Spezialfinanzierung wurde bisher in den Funktionen 8201 und 8209 geführt und Ende Jahr jeweils das Ergebnis in die Forstreserve eingelegt bzw. ein Defizit aus der Forstreserve entnommen. Neu werden sämtliche Aufwendungen und Erträge für den Bereich Wald in der Funktion 8200 verbucht. Ein Ausgleich der Funktion per Ende Jahr findet nicht mehr statt. Ein allfälliger Aufwand- oder Ertragsüberschuss wird zusammen mit dem Ergebnis der restlichen Ortsbürgergemeinde in das Jahresergebnis (Eigenkapital) eingelegt bzw. entnommen. Der Forstreservfonds wurde im Rechnungsjahr 2019 aufgehoben, beziehungsweise der Bestand wurde in die kumulierten Bilanzüberschüsse umgebucht.

Die Betriebsrechnung der Forstbetriebsgemeinschaft Region Seon weist einen Ertragsüberschuss von CHF 21'731.31 aus (Budget Aufwandüberschuss CHF 64'885.00). Der Ertragsüberschuss wurde auf die vier angeschlossenen Gemeinden gemäss dem geltenden Gemeindevertrag verteilt. Der Anteil für die Ortsbürgergemeinde Seon beträgt CHF 8'866.36.

b) Erfolgsrechnung

0 Allgemeine Verwaltung

0110 Legislative

Die Aufwände der Ortsbürgerkommission und die Durchführung der Ortsbürgergemeindeversammlung werden in dieser Funktion verbucht. Seit dem Jahr 2017 übernimmt die Ortsbürgergemeinde die Finanzierung des Jungbürgerfeier-Anlasses. Die Jungbürgerfeier findet alle 2 Jahre statt.

0290 Verwaltungsliegenschaften, übriges

4479.00

Im Jahr 2019 richtete die AEW Energie AG eine Entschädigung für das Durchleitungsrecht für die 16-kV-Hauptleitung Boniswil-Seon-Othmarsingen aus.

5 Soziale Sicherheit

5330 Leistungen an Pensionierte

Die Rentenbezügerin ist im Dezember 2018 verstorben. Dementsprechend wurden im Jahr 2019 keine Teuerungszulagen mehr ausgerichtet.

8 Volkswirtschaft

8200 Forstwirtschaft/Waldwirtschaft

Die Forstbetriebsgemeinschaft Region Seon ist Mieterin des Forstwerkhofes. Die Mieterträge werden in der Funktion 8200 vereinnahmt. Der Forstwerkhof wird mit CHF 36'117.00 abgeschrieben.

Im Jahr 2019 wurde ein grosser Waldstrassenunterhalt budgetiert und ausgeführt.

Der Anteil am Ertragsüberschuss der Forstbetriebsgemeinschaft Region Seon wurde im Konto 4612.00 verbucht.

8206 Forstbetriebsgemeinschaft Region Seon

Der regionale Forstbetrieb schliesst mit einem Ertragsüberschuss von CHF 21'731.31 ab. Budgetiert wurde ein Defizit von CHF 64'885.00. Die Rechnung schliesst somit um CHF 86'616.31 besser ab als erwartet.

3101.00

Es wurden mehr Arbeiten für Dritte ausgeführt. Für diese Arbeiten musste mehr Verbrauchsmaterial eingekauft werden.

3101.07

Es wurden weniger Schnitzelholz von Dritten zugekauft.

- 3130.00 Der Aufwand fiel rund CHF 65'500.00 höher aus, als budgetiert. Es wurden mehr Arbeiten für Dritte ausgeführt. Dies führte auch im Bereich des Dienstleistungsaufwandes zu höheren Ausgaben. Zudem wurden mehr Aufträge, bedingt durch die Borkenkäferkalamität, an Unternehmer vergeben.
- 3612.50 Der Ertragsüberschuss der Forstbetriebsgemeinschaft wurde in diesem Konto verbucht.
- 4240.00 Bei den Arbeiten für Dritte wurde rund CHF 35'000.00 mehr Ertrag generiert als budgetiert.
- 4250.01 Beim Verkauf des Nadelstammholzes konnten rund CHF 52'000.00 höhere Erträge generiert werden. Hauptgrund sind Verkäufe von Sturmholz aus dem Wintersturm Burglind sowie Borkenkäferholz.
- 4250.02 Beim Laubstammholz fiel der Ertrag um knapp CHF 17'000.00 höher aus. Grund dafür ist die Zwangsnutzung der Eschen infolge Eschenwelke.
- 4250.05 Der Brennholzverkauf (grün) ist rückläufig. Der Ertrag liegt rund CHF 14'500.00 unter dem Budget.
- 4250.07 Der Verkauf von Brennholz (trocken) ist rückläufig. Der Ertrag liegt rund CHF 11'000.00 unter dem Budget.
- 4320.00 Der Lagerbestand des Brennholzes hat im Jahr 2019 abgenommen.
- 4612.00 Die geleisteten Stunden des Betriebsleiters für den Betriebsplan im Umfang von rund CHF 13'000.00 wurden der Forstbetriebsgemeinschaft gutgeschrieben und dem Kredit Betriebsplan belastet.
- 4631.00 Neu werden die Revierleistungen durch den Kanton aufwandgerecht entschädigt (+CHF 39'000.00). Der Kanton finanzierte als Schadenminderungsmassnahme CHF 12.00/m³ für den Transport des Käferholzes an einen Lagerplatz, welcher mind. 500 Meter vom nächsten Fichtenstand entfernt ist. Die vom Wintersturm Burglind stark betroffenen Forstbetriebe wurden mit Beiträgen für die Wiederbewaldung unterstützt.
- 4632.00 Damit die Kantonsbeiträge für die Wiederbewaldung ausgelöst werden konnten, mussten die Gemeinden ebenfalls einen Beitrag leisten.

9 Finanzen und Steuern

9610 Zinsen

- 3409.02 Aufgrund der Aufhebung des Forstreservefonds wurde keine Verzinsung mehr gebucht.
- 4401.01 Der Gemeinderat ist für die Festlegung des internen Zinssatzes verantwortlich. Er hat in Anlehnung an die durchschnittlichen Fremdkapitalzinsen der Gemeinde beschlossen, dass der interne Zinssatz für das Jahr 2019 1.5 % beträgt.

9630 Liegenschaften des Finanzvermögens

- 4439.00 Im Jahr 2019 richtete die AEW Energie AG eine Entschädigung für das Durchleitungsrecht für die 16-kV-Hauptleitung Boniswil-Seon-Othmarsingen und die 16-kV-Zuleitung Hallwil-Haldenmühle aus.

- 9990 Abschluss**
9001.00 Die Ortsbürgergemeinde Seon schliesst mit einem Erfolgsüberschuss von CHF 49'602.66 ab. Mit Berücksichtigung der Abschreibungen im Betrag von CHF 39'614.15 ergibt sich eine Selbstfinanzierung von CHF 89'216.81. Dieser Betrag steht zur Finanzierung von Investitionen zur Verfügung.

C) Investitionsrechnung

8 Volkswirtschaft

- 8200.5290 Betriebsplan FBG Region Seon**
Aufgrund des Wintersturmereignisses im Januar 2018 wurde entschieden, die Arbeiten für den neuen Betriebsplan um ein Jahr zu verschieben. Im Jahr 2019 konnte nun mit den Arbeiten begonnen werden. Aus heutiger Sicht kann mit dem Abschluss des Projektes im Jahr 2020 gerechnet werden.
- 8200.6320 Beiträge Vertragsgemeinden an Betriebsplan**
Die Kosten für die Investition werden im Verhältnis ihrer Waldflächen an die Vertragsgemeinden weiterverrechnet.

d) Bilanz

- 1011 Kontokorrente mit Dritten**
10110.11 Die Ortsbürgergemeinde hat gegenüber der Einwohnergemeinde ein Guthaben per Ende 2019 von CHF 2'649'259.87. Per 01.01.2019 betrug das Guthaben CHF 2'614'685.07. Der Bestand wurde per Anfang Jahr mit 1.5 % verzinst.
- 20030 Erhaltene Anzahlungen von Dritten**
20030.01 Seit dem Jahr 2019 werden die Forstrechnungen über das Gebührenfakturierungsprogramm in Rechnung gestellt. Einzahlungen für das Forstjahr 2019/2020 (Oktober bis September) werden neu aus Vorauszahlung bilanziert.
20030.02 Im Jahr 2018 konnten mit dem Kanton drei Vereinbarungen für Altholzinseln abgeschlossen werden. Die Zahlungen für den Nutzungsverzicht wurden passiviert und werden nun über 50 Jahre erfolgswirksam aufgelöst.
- 2050 Kurzfristige Rückst. aus Mehrleistungen des Personals**
20500.01 Die Gleitzeit- und Feriensaldi der Mitarbeiter des Forstbetriebes werden seit der Einführung von HRM2 erfolgswirksam abgegrenzt.

e) Geldflussrechnung

Die Geldflussrechnung zeigt die Veränderung der flüssigen Mittel bez. des Kontokorrentbestandes gegenüber der Einwohnergemeinde aufgeteilt in 3 Geldflüsse (operative Tätigkeit, Investitionstätigkeit und Finanzierungstätigkeit). Dabei wird der Geldfluss aus Investitionstätigkeit, im Gegensatz zur Privatwirtschaft, nochmals unterteilt in den Bereich „Geldfluss aus Investitionstätigkeit ins Verwaltungsvermögen“ und in den Bereich „Geldfluss aus Anlagentätigkeit ins Finanzvermögen“.

Der Geldfluss aus operativer Tätigkeit zeigt die eigentliche „Stärke“ der Ortsbürgergemeinde. Es handelt sich damit um die wichtigste Zahl in der Geldflussrechnung. Diese ergibt sich aus der betrieblichen Tätigkeit (Einzahlungen und Auszahlungen der Geschäftstätigkeit).

Die Geldflussrechnung 2019 der Ortsbürgergemeinde Seon weist nach, wie der Geldzufluss auf dem Kontokorrentkonto von total CHF 34'574.80 (Vorjahr Geldzufluss CHF 275'087.67) zustande gekommen ist. Der Ausweis der offenen Verbindlichkeiten in der Bilanz ab dem Jahr 2018 führte im Vorjahr zu einem Anstieg des Net-Working-Capital. Des Weiteren erhöhten die Zahlungen des Kantons für die Altholzinseln den Geldbestand der Ortsbürgergemeinde.

Ergebnis - Ortsbürgergemeinde ohne Spezialfinanzierung

Rechnung / 5.3.2020

1.1.2019 - 31.12.2019

Ortsbürgergemeinde

Erfolgs- und Finanzierungsausweis		Rechnung 2019	Budget 2019	Rechnung 2018
ERFOLGSRECHNUNG				
Betrieblicher Aufwand				
30	Personalaufwand	14'116.90	15'330.00	16'756.50
31	Sach- und übriger Betriebsaufwand	54'013.25	58'610.00	20'748.90
33	Abschreibungen Verwaltungsvermögen	39'614.15	39'600.00	3'497.10
35	Einlagen in Fonds und Spezialfinanzierungen	0.00	0.00	0.00
36	Transferaufwand	22'829.10	34'275.00	98'741.30
37	Durchlaufende Beiträge	0.00	0.00	0.00
	Total Betrieblicher Aufwand	130'573.40	147'815.00	139'743.80
Betrieblicher Ertrag				
40	Fiskalertrag	0.00	0.00	0.00
41	Regalien und Konzessionen	0.00	0.00	0.00
42	Entgelte	20'330.00	22'000.00	20'620.00
43	Verschiedene Erträge	0.00	0.00	0.00
45	Entnahmen aus Fonds und Spezialfinanzierungen	0.00	0.00	0.00
46	Transferertrag	9'926.36	0.00	0.00
47	Durchlaufende Beiträge	0.00	0.00	0.00
	Total Betrieblicher Ertrag	30'256.36	22'000.00	20'620.00
	Ergebnis aus betrieblicher Tätigkeit	-100'317.04	-125'815.00	-119'123.80
34	Finanzaufwand	0.00	0.00	39'103.15
44	Finanzertrag	149'919.70	112'850.00	82'984.70
	Ergebnis aus Finanzierung	149'919.70	112'850.00	43'881.55
	Operatives Ergebnis	49'602.66	-12'965.00	-75'242.25
38	Ausserordentlicher Aufwand	0.00	0.00	0.00
48	Ausserordentlicher Ertrag	0.00	0.00	3'497.10
	Ausserordentliches Ergebnis	0.00	0.00	3'497.10
	Gesamtergebnis Erfolgsrechnung	49'602.66	-12'965.00	-71'745.15
	(+ = Ertragsüberschuss / - = Aufwandüberschuss)			

Ergebnis - Ortsbürgergemeinde ohne Spezialfinanzierung

Rechnung / 5.3.2020

1.1.2019 - 31.12.2019

Ortsbürgergemeinde

Erfolgs- und Finanzierungsausweis		Rechnung 2019	Budget 2019	Rechnung 2018
INVESTITIONSRECHNUNG				
Investitionsausgaben				
50	Sachanlagen	0.00	0.00	0.00
51	Investitionen auf Rechnung Dritter	0.00	0.00	0.00
52	Immaterielle Anlagen	39'870.55	40'000.00	0.00
54	Darlehen	0.00	0.00	0.00
55	Beteiligungen und Grundkapitalien	0.00	0.00	0.00
56	Investitionsbeiträge	0.00	0.00	0.00
58	Ausserordentliche Investitionen	0.00	0.00	0.00
	Total Investitionsausgaben	39'870.55	40'000.00	0.00
Investitionseinnahmen				
60	Abgang von Sachanlagen	0.00	0.00	90'762.00
61	Rückerstattung Investitionen auf Rechnung Dritter	0.00	0.00	0.00
62	Abgang von immateriellen Anlagen	0.00	0.00	0.00
63	Investitionsbeiträge	23'603.35	23'700.00	0.00
64	Rückzahlung von Darlehen	0.00	0.00	0.00
65	Abgang von Beteiligungen, Grundkapitalien	0.00	0.00	0.00
66	Rückzahlung von Investitionsbeiträgen	0.00	0.00	0.00
68	Ausserordentliche Investitionseinnahmen	0.00	0.00	0.00
	Total Investitionseinnahmen	23'603.35	23'700.00	90'762.00
	Ergebnis Investitionsrechnung	-16'267.20	-16'300.00	90'762.00
	Selbstfinanzierung	89'216.81	26'635.00	-71'745.15
	Finanzierungsergebnis	72'949.61	10'335.00	19'016.85
	(+ = Finanzierungsüberschuss / - = Finanzierungsfehlbetrag)			

Ergebnis - Forstbetriebsgemeinschaft Region Seon

Rechnung / 5.3.2020

1.1.2019 - 31.12.2019

Ortsbürgergemeinde

Erfolgs- und Finanzierungsausweis		Rechnung 2019	Budget 2019	Rechnung 2018
ERFOLGSRECHNUNG				
Betrieblicher Aufwand				
30	Personalaufwand	513'454.34	513'500.00	523'071.19
31	Sach- und übriger Betriebsaufwand	660'670.26	575'410.00	617'298.26
33	Abschreibungen Verwaltungsvermögen	0.00	0.00	0.00
35	Einlagen in Fonds und Spezialfinanzierungen	0.00	0.00	0.00
36	Transferaufwand	130'705.06	106'000.00	120'836.08
37	Durchlaufende Beiträge	0.00	0.00	0.00
	Total Betrieblicher Aufwand	1'304'829.66	1'194'910.00	1'261'205.53
Betrieblicher Ertrag				
40	Fiskalertrag	0.00	0.00	0.00
41	Regalien und Konzessionen	0.00	0.00	0.00
42	Entgelte	1'050'226.07	981'500.00	1'087'544.05
43	Verschiedene Erträge	-2'875.00	0.00	-1'180.00
45	Entnahmen aus Fonds und Spezialfinanzierungen	0.00	0.00	0.00
46	Transferertrag	264'001.00	217'410.00	182'498.98
47	Durchlaufende Beiträge	0.00	0.00	0.00
	Total Betrieblicher Ertrag	1'311'352.07	1'198'910.00	1'268'863.03
	Ergebnis aus betrieblicher Tätigkeit	6'522.41	4'000.00	7'657.50
34	Finanzaufwand	6'522.41	4'000.00	7'657.50
44	Finanzertrag	0.00	0.00	0.00
	Ergebnis aus Finanzierung	-6'522.41	-4'000.00	-7'657.50
	Operatives Ergebnis	0.00	0.00	0.00
38	Ausserordentlicher Aufwand	0.00	0.00	0.00
48	Ausserordentlicher Ertrag	0.00	0.00	0.00
	Ausserordentliches Ergebnis	0.00	0.00	0.00
	Gesamtergebnis Erfolgsrechnung	0.00	0.00	0.00
	(+ = Ertragsüberschuss / - = Aufwandüberschuss)			

Ergebnis - Forstbetriebsgemeinschaft Region Seon

Rechnung / 5.3.2020

1.1.2019 - 31.12.2019

Ortsbürgergemeinde

Erfolgs- und Finanzierungsausweis		Rechnung 2019	Budget 2019	Rechnung 2018
INVESTITIONSRECHNUNG				
Investitionsausgaben				
50	Sachanlagen	0.00	0.00	0.00
51	Investitionen auf Rechnung Dritter	0.00	0.00	0.00
52	Immaterielle Anlagen	0.00	0.00	0.00
54	Darlehen	0.00	0.00	0.00
55	Beteiligungen und Grundkapitalien	0.00	0.00	0.00
56	Investitionsbeiträge	0.00	0.00	0.00
58	Ausserordentliche Investitionen	0.00	0.00	0.00
	Total Investitionsausgaben	0.00	0.00	0.00
Investitionseinnahmen				
60	Abgang von Sachanlagen	0.00	0.00	0.00
61	Rückerstattung Investitionen auf Rechnung Dritter	0.00	0.00	0.00
62	Abgang von immateriellen Anlagen	0.00	0.00	0.00
63	Investitionsbeiträge	0.00	0.00	0.00
64	Rückzahlung von Darlehen	0.00	0.00	0.00
65	Abgang von Beteiligungen, Grundkapitalien	0.00	0.00	0.00
66	Rückzahlung von Investitionsbeiträgen	0.00	0.00	0.00
68	Ausserordentliche Investitionseinnahmen	0.00	0.00	0.00
	Total Investitionseinnahmen	0.00	0.00	0.00
	Ergebnis Investitionsrechnung	0.00	0.00	0.00
	Selbstfinanzierung	0.00	0.00	0.00
	Finanzierungsergebnis	0.00	0.00	0.00
	(+ = Finanzierungsüberschuss / - = Finanzierungsfehlbetrag)			
BILANZ				
	Nettovermögen/Nettoschuld per 01.01.	0.00		0.00
	Nettovermögen/Nettoschuld per 31.12.	0.00		0.00
	(+ = Nettovermögen / - = Nettoschuld)			
	Veränderung = Finanzierungsergebnis	0.00		0.00

Ergebnis - Ortsbürgergemeinde

Rechnung / 5.3.2020

1.1.2019 - 31.12.2019

Ortsbürgergemeinde

Erfolgs- und Finanzierungsausweis		Rechnung 2019	Budget 2019	Rechnung 2018
ERFOLGSRECHNUNG				
Betrieblicher Aufwand				
30	Personalaufwand	527'571.24	528'830.00	539'827.69
31	Sach- und übriger Betriebsaufwand	714'683.51	634'020.00	644'164.81
33	Abschreibungen Verwaltungsvermögen	39'614.15	39'600.00	39'614.10
35	Einlagen in Fonds und Spezialfinanzierungen	0.00	0.00	0.00
36	Transferaufwand	153'534.16	140'275.00	219'577.38
37	Durchlaufende Beiträge	0.00	0.00	0.00
	Total Betrieblicher Aufwand	1'435'403.06	1'342'725.00	1'443'183.98
Betrieblicher Ertrag				
40	Fiskalertrag	0.00	0.00	0.00
41	Regalien und Konzessionen	0.00	0.00	0.00
42	Entgelte	1'070'556.07	1'003'500.00	1'108'164.05
43	Verschiedene Erträge	-2'875.00	0.00	-1'180.00
45	Entnahmen aus Fonds und Spezialfinanzierungen	0.00	0.00	0.00
46	Transferertrag	273'927.36	217'410.00	187'431.06
47	Durchlaufende Beiträge	0.00	0.00	0.00
	Total Betrieblicher Ertrag	1'341'608.43	1'220'910.00	1'294'415.11
	Ergebnis aus betrieblicher Tätigkeit	-93'794.63	-121'815.00	-148'768.87
34	Finanzaufwand	6'522.41	4'000.00	46'760.65
44	Finanzertrag	149'919.70	112'850.00	151'334.55
	Ergebnis aus Finanzierung	143'397.29	108'850.00	104'573.90
	Operatives Ergebnis	49'602.66	-12'965.00	-44'194.97
38	Ausserordentlicher Aufwand	0.00	0.00	0.00
48	Ausserordentlicher Ertrag	0.00	0.00	3'497.10
	Ausserordentliches Ergebnis	0.00	0.00	3'497.10
	Gesamtergebnis Erfolgsrechnung	49'602.66	-12'965.00	-40'697.87
	(+ = Ertragsüberschuss / - = Aufwandüberschuss)			

Ergebnis - Ortsbürgergemeinde

Rechnung / 5.3.2020

1.1.2019 - 31.12.2019

Ortsbürgergemeinde

Erfolgs- und Finanzierungsausweis		Rechnung 2019	Budget 2019	Rechnung 2018
INVESTITIONSRECHNUNG				
Investitionsausgaben				
50	Sachanlagen	0.00	0.00	0.00
51	Investitionen auf Rechnung Dritter	0.00	0.00	0.00
52	Immaterielle Anlagen	39'870.55	40'000.00	0.00
54	Darlehen	0.00	0.00	0.00
55	Beteiligungen und Grundkapitalien	0.00	0.00	0.00
56	Investitionsbeiträge	0.00	0.00	0.00
58	Ausserordentliche Investitionen	0.00	0.00	0.00
	Total Investitionsausgaben	39'870.55	40'000.00	0.00
Investitionseinnahmen				
60	Abgang von Sachanlagen	0.00	0.00	90'762.00
61	Rückerstattung Investitionen auf Rechnung Dritter	0.00	0.00	0.00
62	Abgang von immateriellen Anlagen	0.00	0.00	0.00
63	Investitionsbeiträge	23'603.35	23'700.00	0.00
64	Rückzahlung von Darlehen	0.00	0.00	0.00
65	Abgang von Beteiligungen, Grundkapitalien	0.00	0.00	0.00
66	Rückzahlung eigener Investitionsbeiträge	0.00	0.00	0.00
68	Ausserordentliche Investitionseinnahmen	0.00	0.00	0.00
	Total Investitionseinnahmen	23'603.35	23'700.00	90'762.00
	Ergebnis Investitionsrechnung	-16'267.20	-16'300.00	90'762.00
	Selbstfinanzierung	89'216.81	26'635.00	-4'580.87
	Finanzierungsergebnis	72'949.61	10'335.00	86'181.13
	(+ = Finanzierungsüberschuss / - = Finanzierungsfehlbetrag)			

Erfolgsrechnung

Rechnung / 5.3.2020

1.1.2019 - 31.12.2019

Ortsbürgergemeinde

Nummer	Erfolgsrechnung Zusammenzug	Rechnung 2019		Budget 2019		Rechnung 2018	
		Aufwand	Ertrag	Aufwand	Ertrag	Aufwand	Ertrag
	FUNKTIONALE GLIEDERUNG	1'491'528.13	1'491'528.13	1'346'725.00	1'346'725.00	1'520'991.91	1'520'991.91
0	ALLGEMEINE VERWALTUNG	40'652.70	28'035.20	43'190.00	22'150.00	37'409.05	20'765.30
	Nettoergebnis		12'617.50		21'040.00		16'643.75
3	KULTUR, SPORT UND FREIZEIT	7'338.60		5'400.00		4'349.15	
	Nettoergebnis		7'338.60		5'400.00		4'349.15
5	SOZIALE SICHERHEIT	7'039.70		6'700.00		7'223.60	
	Nettoergebnis		7'039.70		6'700.00		7'223.60
7	UMWELTSCHUTZ UND RAUMORDNUNG					90'762.00	
	Nettoergebnis						90'762.00
8	VOLKSWIRTSCHAFT	1'386'894.47	1'350'611.43	1'291'435.00	1'228'210.00	1'342'144.96	1'342'144.96
	Nettoergebnis		36'283.04		63'225.00		
9	FINANZEN UND STEUERN	49'602.66	112'881.50		96'365.00	39'103.15	158'081.65
	Nettoergebnis	63'278.84		96'365.00		118'978.50	

Erfolgsrechnung

Rechnung / 5.3.2020

1.1.2019 - 31.12.2019

Ortsbürgergemeinde

Erfolgsrechnung		Rechnung 2019		Budget 2019		Rechnung 2018	
		Aufwand	Ertrag	Aufwand	Ertrag	Aufwand	Ertrag
	FUNKTIONALE GLIEDERUNG	1'491'528.13	1'491'528.13	1'346'725.00	1'346'725.00	1'520'991.91	1'520'991.91
0	ALLGEMEINE VERWALTUNG	40'652.70	28'035.20	43'190.00	22'150.00	37'409.05	20'765.30
	Nettoergebnis		12'617.50		21'040.00		16'643.75
01	Legislative und Exekutive	12'903.10		13'130.00		7'485.45	
	Nettoergebnis		12'903.10		13'130.00		7'485.45
011	Legislative	12'903.10		13'130.00		7'485.45	
	Nettoergebnis		12'903.10		13'130.00		7'485.45
0110	Legislative	12'903.10		13'130.00		7'485.45	
3000.00	Tag- und Sitzungsgelder	5'195.00		5'000.00		5'920.00	
3050.00	AG-Beiträge AHV, IV, EO, ALV			100.00		16.35	
3053.00	AG-Beiträge an Unfallversicherung	9.20		10.00		14.45	
3054.00	AG-Beiträge an Familienausgleichskasse			20.00		3.35	
3130.04	Mitglieder- und Verbandsbeiträge	550.00		550.00		550.00	
3132.00	Honorare externe Berater, Gutachter	538.50		550.00		538.50	
3134.00	Sachversicherungsprämien	19.70				22.80	
3170.00	Reisekosten und Spesen	330.00		600.00		420.00	
3170.05	Jungbürgerfeier	6'260.70		6'300.00			
02	Allgemeine Dienste	27'749.60	28'035.20	30'060.00	22'150.00	29'923.60	20'765.30
	Nettoergebnis	285.60			7'910.00		9'158.30
022	Allgemeine Dienste, übrige	7'090.00		7'380.00		7'182.00	
	Nettoergebnis		7'090.00		7'380.00		7'182.00
0220	Allgemeine Dienste	7'090.00		7'380.00		7'182.00	
3102.00	Drucksachen, Publikationen	136.00		200.00		135.00	
3130.00	Dienstleistungen Dritter	154.00		380.00		247.00	
3612.00	Entschädigungen an Gemeinden	6'800.00		6'800.00		6'800.00	
029	Verwaltungsliegenschaften, übriges	20'659.60	28'035.20	22'680.00	22'150.00	22'741.60	20'765.30
	Nettoergebnis	7'375.60			530.00		1'976.30
0290	Verwaltungsliegenschaften, übriges	20'659.60	28'035.20	22'680.00	22'150.00	22'741.60	20'765.30
3010.00	Löhne	8'255.00		8'800.00		9'505.00	

Erfolgsrechnung

Rechnung / 5.3.2020

1.1.2019 - 31.12.2019

Ortsbürgergemeinde

Erfolgsrechnung		Rechnung 2019		Budget 2019		Rechnung 2018	
		Aufwand	Ertrag	Aufwand	Ertrag	Aufwand	Ertrag
3050.00	AG-Beiträge AHV, IV, EO, ALV	530.50		560.00		488.55	
3053.00	AG-Beiträge an Unfallversicherung	18.45		20.00		16.90	
3054.00	AG-Beiträge an Familienausgleichskasse	108.75		120.00		100.10	
3101.00	Betriebs- und Verbrauchsmaterial	373.00		1'500.00		940.00	
3110.00	Anschaffung Mobiliar					329.00	
3111.00	Anschaffung Maschinen/Geräte/Fahrzeuge	504.80					
3120.00	Ver- und Entsorgung	5'433.50		5'000.00		5'481.55	
3130.00	Dienstleistungen Dritter	191.30				191.30	
3134.00	Sachversicherungsprämien	300.95		330.00		324.55	
3144.00	Unterhalt Hochbauten, Gebäude	318.60		1'500.00		1'031.10	
3150.00	Unterhalt Büromöbel/-geräte			500.00			
3151.00	Unterhalt Maschinen/Geräte/Fahrzeuge			250.00			
3170.00	Reisekosten und Spesen	934.55		600.00		657.15	
3300.40	Planmässige Abschreibungen Hochbauten VV	3'497.15		3'500.00		3'497.10	
3612.02	Anteil Soziallasten	193.05				179.30	
4240.00	Benützungsgebühren und Dienstleistungen		20'330.00		22'000.00		20'620.00
4470.00	Pacht- und Mietzinse Liegenschaften VV		145.30		150.00		145.30
4479.00	Übrige Erträge Liegenschaften VV		7'559.90				
3	KULTUR, SPORT UND FREIZEIT	7'338.60		5'400.00		4'349.15	
	Nettoergebnis		7'338.60		5'400.00		4'349.15
32	Kultur, übrige	7'338.60		5'400.00		4'349.15	
	Nettoergebnis		7'338.60		5'400.00		4'349.15
329	Kultur, übriges	7'338.60		5'400.00		4'349.15	
	Nettoergebnis		7'338.60		5'400.00		4'349.15
3290	Kultur, übriges	7'338.60		5'400.00		4'349.15	
3101.00	Betriebs- und Verbrauchsmaterial	263.00		300.00		256.40	
3102.00	Drucksachen, Publikationen	134.15		100.00		124.95	
3170.09	Bundesfeier	4'125.40		4'000.00		2'967.80	
3636.00	Beiträge an private Organisationen	2'816.05		1'000.00		1'000.00	
5	SOZIALE SICHERHEIT	7'039.70		6'700.00		7'223.60	
	Nettoergebnis		7'039.70		6'700.00		7'223.60
53	Alter + Hinterlassene	7'039.70		6'700.00		7'223.60	
	Nettoergebnis		7'039.70		6'700.00		7'223.60

Erfolgsrechnung

Rechnung / 5.3.2020

1.1.2019 - 31.12.2019

Ortsbürgergemeinde

Erfolgsrechnung		Rechnung 2019		Budget 2019		Rechnung 2018	
		Aufwand	Ertrag	Aufwand	Ertrag	Aufwand	Ertrag
533	Leistungen an Pensionierte Nettoergebnis			700.00		691.80	
					700.00		691.80
5330 3062.00	Leistungen an Pensionierte Teuerungszulagen auf Renten			700.00 700.00		691.80 691.80	
535	Leistungen an das Alter Nettoergebnis	7'039.70		6'000.00		6'531.80	
			7'039.70		6'000.00		6'531.80
5350 3109.00	Leistungen an das Alter Übriger Material- und Warenaufwand	7'039.70 7'039.70		6'000.00 6'000.00		6'531.80 6'531.80	
7	UMWELTSCHUTZ UND RAUMORDNUNG Nettoergebnis					90'762.00	
							90'762.00
79	Raumordnung Nettoergebnis					90'762.00	
							90'762.00
790	Raumordnung Nettoergebnis					90'762.00	
							90'762.00
7900 3632.00	Raumordnung (allgemein) Beiträge an Gemeinden					90'762.00 90'762.00	
8	VOLKSWIRTSCHAFT Nettoergebnis	1'386'894.47	1'350'611.43	1'291'435.00	1'228'210.00	1'342'144.96	1'342'144.96
			36'283.04		63'225.00		
82	Forstwirtschaft Nettoergebnis	1'386'894.47	1'350'611.43	1'291'435.00	1'228'210.00	1'342'144.96	1'342'144.96
			36'283.04		63'225.00		
820	Forstwirtschaft Nettoergebnis	1'386'894.47	1'350'611.43	1'291'435.00	1'228'210.00	1'342'144.96	1'342'144.96
			36'283.04		63'225.00		
8200	Forstwirtschaft	75'542.40	39'259.36	92'525.00	29'300.00		
3134.00	Sachversicherungsprämien	862.00		950.00			
3141.00	Unterhalt Strassen/Verkehrswege	22'802.75		25'000.00			
3144.00	Unterhalt Hochbauten, Gebäude	744.70		2'000.00			
3171.00	Exkursionen, Schulreisen und Lager	1'995.95		2'000.00			

Erfolgsrechnung

Rechnung / 5.3.2020

1.1.2019 - 31.12.2019

Ortsbürgergemeinde

Erfolgsrechnung		Rechnung 2019		Budget 2019		Rechnung 2018	
		Aufwand	Ertrag	Aufwand	Ertrag	Aufwand	Ertrag
3300.40	Planmässige Abschreibungen Hochbauten VV	36'117.00					
3300.41	Planm.Abschr.Hochbaut.spez.fin.Gde.Betr.			36'100.00			
3612.00	Entschädigungen an Gemeinden			26'475.00			
3632.00	Beiträge an Gemeinden	13'020.00					
4470.00	Pacht- und Mietzinse Liegenschaften VV		29'333.00		29'300.00		
4612.00	Entschädigungen von Gemeinden		8'866.36				
4631.00	Beiträge vom Kanton		1'060.00				
8201	Waldwirtschaft [Gemeindebetrieb]					38'875.65	34'265.08
3134.00	Sachversicherungsprämien					948.40	
3170.03	Repräsentationskosten					1'810.25	
3300.41	Planm.Abschr.Hochbaut.spez.fin.Gde.Betr.					36'117.00	
4470.00	Pacht- und Mietzinse Liegenschaften VV						29'333.00
4612.00	Entschädigungen von Gemeinden						3'872.08
4631.00	Beiträge vom Kanton						1'060.00
8206	Forstbetriebsgemeinschaft Region Seon	1'311'352.07	1'311'352.07	1'198'910.00	1'198'910.00	1'268'863.03	1'268'863.03
3000.00	Tag- und Sitzungsgelder	860.00		1'400.00		1'160.00	
3010.00	Löhne	413'244.34		408'600.00		428'495.54	
3010.09	EO- und Versicherungsleistungen	-148.60				-7'819.60	
3049.00	Übrige Zulagen	8'735.05		7'800.00		9'744.80	
3050.00	AG-Beiträge AHV, IV, EO, ALV	24'803.25		25'750.00		25'120.00	
3052.00	AG-Beiträge an Pensionskasse	30'610.20		32'000.00		30'306.60	
3053.00	AG-Beiträge an Unfallversicherung	22'000.40		24'100.00		24'406.00	
3054.00	AG-Beiträge an Familienausgleichskasse	5'081.55		5'300.00		5'146.35	
3055.00	AG-Beiträge an Krankentaggeldversich.	826.10		1'250.00		816.55	
3090.00	Aus- und Weiterbildung des Personals	6'051.00		6'000.00		4'408.00	
3091.00	Personalwerbung	420.05		200.00			
3099.00	Übriger Personalaufwand	971.00		1'100.00		1'286.95	
3100.00	Büromaterial	1'299.25		1'500.00		1'137.35	
3101.00	Betriebs- und Verbrauchsmaterial	78'719.35		40'000.00		61'543.55	
3101.01	Betriebsstoffe	9'339.75		9'000.00		7'011.65	
3101.07	Schnitzeleinkauf	10'898.85		30'000.00		19'070.95	
3102.00	Drucksachen, Publikationen	219.20		500.00		562.85	
3103.00	Fachliteratur, Zeitschriften	72.00		100.00		170.00	
3106.00	Medizinisches Material					588.30	
3111.00	Anschaffung Maschinen/Geräte/Fahrzeuge	11'729.20		9'000.00		7'245.45	
3113.00	Anschaffung Hardware	204.00					
3118.00	Anschaffung von immateriellen Anlagen					79.90	

Erfolgsrechnung

Rechnung / 5.3.2020

1.1.2019 - 31.12.2019

Ortsbürgergemeinde

Erfolgsrechnung		Rechnung 2019		Budget 2019		Rechnung 2018	
		Aufwand	Ertrag	Aufwand	Ertrag	Aufwand	Ertrag
3120.00	Ver- und Entsorgung	2'352.65		2'500.00		2'506.45	
3130.00	Dienstleistungen Dritter	297'598.62		232'000.00		260'593.15	
3130.02	Telefon- und Internetgebühren	2'884.90		2'500.00		2'690.75	
3130.03	Portokosten	1'217.05		900.00		493.40	
3130.04	Mitglieder- und Verbandsbeiträge	11'344.20		11'200.00		9'720.75	
3133.00	Informatik-Nutzungsaufwand	123.80					
3134.00	Sachversicherungsprämien	3'886.50		2'300.00		3'787.55	
3137.00	Steuern und Abgaben	724.75		800.00		714.00	
3144.00	Unterhalt Hochbauten, Gebäude	1'080.00		900.00		1'316.40	
3151.00	Unterhalt Maschinen/Geräte/Fahrzeuge	4'912.25		6'500.00		5'493.95	
3158.00	Unterhalt immaterielle Anlagen	4'050.45		4'000.00		4'336.40	
3160.00	Miete und Pacht Liegenschaften	35'093.00		35'050.00		35'093.00	
3161.00	Mieten, Benützungsgebühren Mobilien	166'023.01		170'000.00		177'257.06	
3162.00	Raten für operatives Leasing	495.40				396.45	
3170.00	Reisekosten und Spesen	15'902.08		16'660.00		15'488.95	
3190.00	Schadenersatzleistungen	500.00					
3499.00	Skonti, Vergütungszinsen	6'522.41		4'000.00		7'657.50	
3612.00	Entschädigungen an Gemeinden	107'815.40		105'300.00		110'628.40	
3612.02	Anteil Soziallasten	1'158.35		700.00		717.25	
3612.50	Ausgleich Überschuss FBG Region Seon	21'731.31				9'490.43	
4240.00	Benützungsgebühren und Dienstleistungen		210'315.30		175'000.00		175'752.60
4250.00	Verkäufe		174.15		500.00		406.20
4250.01	Verkäufe Nadel-Stammholz		252'194.17		200'000.00		348'222.90
4250.02	Verkäufe Laub-Stammholz		52'259.35		35'000.00		42'889.60
4250.05	Verkäufe Brennholz (grün)		45'679.90		60'000.00		55'825.95
4250.06	Verkäufe Schnitzelholz		420'427.80		430'000.00		395'161.35
4250.07	Verkäufe Brennholz (trocken)		59'247.70		70'000.00		57'789.90
4250.08	Verkäufe Deckkäste, Weihnachtsbäume, etc.		9'441.70		11'000.00		11'495.55
4260.00	Rückerstattungen Dritter		486.00				
4320.00	Bestandesveränderungen Halb- und Fertigfabrikate		-2'875.00				-1'180.00
4611.00	Entschädigungen vom Kanton						12'336.00
4612.00	Entschädigungen von Gemeinden		65'400.55		52'455.00		52'455.00
4612.50	Ausgleich Defizitbeitrag FBG Region Seon				64'885.00		
4630.00	Beiträge vom Bund		10'662.45		9'500.00		9'136.30
4631.00	Beiträge vom Kanton		165'846.00		90'570.00		66'227.88
4632.00	Beiträge von Gemeinden		22'092.00				42'343.80
8209	Nichtbetrieb [Gemeindebetrieb]					34'406.28	39'016.85
3171.00	Exkursionen, Schulreisen und Lager					3'359.00	

Erfolgsrechnung

Rechnung / 5.3.2020

1.1.2019 - 31.12.2019

Ortsbürgergemeinde

Erfolgsrechnung		Rechnung 2019		Budget 2019		Rechnung 2018	
		Aufwand	Ertrag	Aufwand	Ertrag	Aufwand	Ertrag
4409.02	Verzinsung Forstreservefonds						39'016.85
9010.02	Einlage in Forstreserve					31'047.28	
9	FINANZEN UND STEUERN	49'602.66	112'881.50		96'365.00	39'103.15	158'081.65
	Nettoergebnis	63'278.84		96'365.00		118'978.50	
96	Vermögens- und Schuldenverwaltung		112'881.50		83'400.00	39'103.15	82'839.40
	Nettoergebnis	112'881.50		83'400.00		43'736.25	
961	Zinsen		39'220.30		35'700.00	39'016.85	35'093.95
	Nettoergebnis	39'220.30		35'700.00		3'922.90	
9610	Zinsen		39'220.30		35'700.00	39'016.85	35'093.95
3409.02	Verzinsung Forstreservefonds					39'016.85	
4401.01	Zinsen Forderungen und Kontokorrente		39'220.30		35'700.00		35'093.95
963	Liegenschaften des Finanzvermögens		73'661.20		47'700.00	86.30	47'745.45
	Nettoergebnis	73'661.20		47'700.00		47'659.15	
9630	Liegenschaften des Finanzvermögens		73'661.20		47'700.00	86.30	47'745.45
3430.00	Baulicher Unterhalt Grundstücke FV					83.30	
3441.00	Wertberichtigung Sachanlagen FV					3.00	
4430.00	Pacht- und Mietzinse Liegenschaften FV		47'745.60		47'700.00		47'745.45
4439.00	Übriger Liegenschaftenertrag FV		25'915.60				
99	Nicht aufgeteilte Posten	49'602.66			12'965.00		75'242.25
	Nettoergebnis		49'602.66	12'965.00		75'242.25	
999	Abschluss	49'602.66			12'965.00		75'242.25
	Nettoergebnis		49'602.66	12'965.00		75'242.25	
9990	Abschluss	49'602.66			12'965.00		75'242.25
4895.00	Entnahme aus Aufwertungsreserve						3'497.10
9000.00	Ertragsüberschuss Erfolgsrechnung	49'602.66					
9001.00	Aufwandüberschuss Erfolgsrechnung				12'965.00		71'745.15

Erfolgsrechnung

Rechnung / 5.3.2020

1.1.2019 - 31.12.2019

Ortsbürgergemeinde

Nummer	Erfolgsrechnung Artengliederung	Rechnung 2019		Budget 2019		Rechnung 2018	
		Aufwand	Ertrag	Aufwand	Ertrag	Aufwand	Ertrag
	ARTENGLIEDERUNG	1'491'528.13	1'491'528.13	1'346'725.00	1'346'725.00	1'520'991.91	1'520'991.91
3	AUFWAND	1'441'925.47		1'346'725.00		1'489'944.63	
30	Personalaufwand	527'571.24		528'830.00		539'827.69	
31	Sach- und übriger Betriebsaufwand	714'683.51		634'020.00		644'164.81	
33	Abschreibungen Verwaltungsvermögen	39'614.15		39'600.00		39'614.10	
34	Finanzaufwand	6'522.41		4'000.00		46'760.65	
36	Transferaufwand	153'534.16		140'275.00		219'577.38	
4	ERTRAG		1'491'528.13		1'333'760.00		1'449'246.76
42	Entgelte		1'070'556.07		1'003'500.00		1'108'164.05
43	Verschiedene Erträge		-2'875.00				-1'180.00
44	Finanzertrag		149'919.70		112'850.00		151'334.55
46	Transferertrag		273'927.36		217'410.00		187'431.06
48	Ausserordentlicher Ertrag						3'497.10
9	ABSCHLUSSKONTEN	49'602.66			12'965.00	31'047.28	71'745.15
90	Abschluss Erfolgsrechnung	49'602.66			12'965.00	31'047.28	71'745.15

Erfolgsrechnung

Rechnung / 5.3.2020

1.1.2019 - 31.12.2019

Ortsbürgergemeinde

Nummer	Erfolgsrechnung Artengliederung	Rechnung 2019		Budget 2019		Rechnung 2018	
		Aufwand	Ertrag	Aufwand	Ertrag	Aufwand	Ertrag
	ARTENGLIEDERUNG	1'491'528.13	1'491'528.13	1'346'725.00	1'346'725.00	1'520'991.91	1'520'991.91
3	AUFWAND	1'441'925.47		1'346'725.00		1'489'944.63	
30	Personalaufwand	527'571.24		528'830.00		539'827.69	
300	Behörden und Kommissionen	6'055.00		6'400.00		7'080.00	
3000	Entsch. Tag- und Sitzungsgelder Behörden/Kommiss.	6'055.00		6'400.00		7'080.00	
3000.00	Tag- und Sitzungsgelder	6'055.00		6'400.00		7'080.00	
301	Löhne des Verwaltungs- und Betriebspersonals	421'350.74		417'400.00		430'180.94	
3010	Löhne des Verwaltungs- und Betriebspersonals	421'350.74		417'400.00		430'180.94	
3010.00	Löhne	421'499.34		417'400.00		438'000.54	
3010.09	EO- und Versicherungsleistungen	-148.60				-7'819.60	
304	Zulagen	8'735.05		7'800.00		9'744.80	
3049	Übrige Zulagen	8'735.05		7'800.00		9'744.80	
3049.00	Übrige Zulagen	8'735.05		7'800.00		9'744.80	
305	Arbeitgeberbeiträge	83'988.40		89'230.00		86'435.20	
3050	AG-Beiträge AHV,IV,EO,ALV, Verwaltungskosten	25'333.75		26'410.00		25'624.90	
3050.00	AG-Beiträge AHV, IV, EO, ALV	25'333.75		26'410.00		25'624.90	
3052	AG-Beiträge an andere Pensionskassen	30'610.20		32'000.00		30'306.60	
3052.00	AG-Beiträge an Pensionskasse	30'610.20		32'000.00		30'306.60	
3053	AG-Beiträge an Unfallversicherungen	22'028.05		24'130.00		24'437.35	
3053.00	AG-Beiträge an Unfallversicherung	22'028.05		24'130.00		24'437.35	
3054	AG-Beiträge an Familienausgleichskasse	5'190.30		5'440.00		5'249.80	
3054.00	AG-Beiträge an Familienausgleichskasse	5'190.30		5'440.00		5'249.80	
3055	AG-Beiträge an Krankentaggeldversicherungen	826.10		1'250.00		816.55	
3055.00	AG-Beiträge an Krankentaggeldversich.	826.10		1'250.00		816.55	

Erfolgsrechnung

Rechnung / 5.3.2020

1.1.2019 - 31.12.2019

Ortsbürgergemeinde

Nummer	Erfolgsrechnung Artengliederung	Rechnung 2019		Budget 2019		Rechnung 2018	
		Aufwand	Ertrag	Aufwand	Ertrag	Aufwand	Ertrag
306	Arbeitgeberleistungen			700.00		691.80	
3062	Teuerungszulagen auf Renten und Rentenanteilen			700.00		691.80	
3062.00	Teuerungszulagen auf Renten			700.00		691.80	
309	Übriger Personalaufwand	7'442.05		7'300.00		5'694.95	
3090	Aus- und Weiterbildung des Personals	6'051.00		6'000.00		4'408.00	
3090.00	Aus- und Weiterbildung des Personals	6'051.00		6'000.00		4'408.00	
3091	Personalwerbung	420.05		200.00			
3091.00	Personalwerbung	420.05		200.00			
3099	Übriger Personalaufwand	971.00		1'100.00		1'286.95	
3099.00	Übriger Personalaufwand	971.00		1'100.00		1'286.95	
31	Sach- und übriger Betriebsaufwand	714'683.51		634'020.00		644'164.81	
310	Material- und Warenaufwand	108'494.25		89'200.00		98'072.80	
3100	Büromaterial	1'299.25		1'500.00		1'137.35	
3100.00	Büromaterial	1'299.25		1'500.00		1'137.35	
3101	Betriebs-, Verbrauchsmaterial	99'593.95		80'800.00		88'822.55	
3101.00	Betriebs- und Verbrauchsmaterial	79'355.35		41'800.00		62'739.95	
3101.01	Betriebsstoffe	9'339.75		9'000.00		7'011.65	
3101.07	Schnitzeinkauf	10'898.85		30'000.00		19'070.95	
3102	Drucksachen, Publikationen	489.35		800.00		822.80	
3102.00	Drucksachen, Publikationen	489.35		800.00		822.80	
3103	Fachliteratur, Zeitschriften	72.00		100.00		170.00	
3103.00	Fachliteratur, Zeitschriften	72.00		100.00		170.00	
3106	Medizinisches Material					588.30	
3106.00	Medizinisches Material					588.30	
3109	Übriger Material- und Warenaufwand	7'039.70		6'000.00		6'531.80	

Erfolgsrechnung

Rechnung / 5.3.2020

1.1.2019 - 31.12.2019

Ortsbürgergemeinde

Nummer	Erfolgsrechnung Artengliederung	Rechnung 2019		Budget 2019		Rechnung 2018	
		Aufwand	Ertrag	Aufwand	Ertrag	Aufwand	Ertrag
3109.00	Übriger Material- und Warenaufwand	7'039.70		6'000.00		6'531.80	
311	Nicht aktivierbare Anlagen	12'438.00		9'000.00		7'654.35	
3110	Büromöbel und -geräte					329.00	
3110.00	Anschaffung Mobiliar					329.00	
3111	Maschinen, Geräte und Fahrzeuge	12'234.00		9'000.00		7'245.45	
3111.00	Anschaffung Maschinen/Geräte/Fahrzeuge	12'234.00		9'000.00		7'245.45	
3113	Hardware	204.00					
3113.00	Anschaffung Hardware	204.00					
3118	Immateriellen Anlagen					79.90	
3118.00	Anschaffung von immateriellen Anlagen					79.90	
312	Ver- und Entsorgung Liegenschaften VV	7'786.15		7'500.00		7'988.00	
3120	Ver- und Entsorgung Liegenschaften VV	7'786.15		7'500.00		7'988.00	
3120.00	Ver- und Entsorgung	7'786.15		7'500.00		7'988.00	
313	Dienstleistungen und Honorare	320'396.27		252'460.00		280'822.15	
3130	Dienstleistungen Dritter	313'940.07		247'530.00		274'486.35	
3130.00	Dienstleistungen Dritter	297'943.92		232'380.00		261'031.45	
3130.02	Telefon- und Internetgebühren	2'884.90		2'500.00		2'690.75	
3130.03	Portokosten	1'217.05		900.00		493.40	
3130.04	Mitglieder- und Verbandsbeiträge	11'894.20		11'750.00		10'270.75	
3132	Honorare ext. Berater, Gutachter, Fachexp. etc.	538.50		550.00		538.50	
3132.00	Honorare externe Berater, Gutachter	538.50		550.00		538.50	
3133	Informatik-Nutzungsaufwand	123.80					
3133.00	Informatik-Nutzungsaufwand	123.80					
3134	Sachversicherungsprämien	5'069.15		3'580.00		5'083.30	
3134.00	Sachversicherungsprämien	5'069.15		3'580.00		5'083.30	
3137	Steuern und Abgaben	724.75		800.00		714.00	

Erfolgsrechnung

Rechnung / 5.3.2020

1.1.2019 - 31.12.2019

Ortsbürgergemeinde

Nummer	Erfolgsrechnung Artengliederung	Rechnung 2019		Budget 2019		Rechnung 2018	
		Aufwand	Ertrag	Aufwand	Ertrag	Aufwand	Ertrag
3137.00	Steuern und Abgaben	724.75		800.00		714.00	
314	Baulicher Unterhalt	24'946.05		29'400.00		2'347.50	
3141	Unterhalt Strassen/Verkehrswege	22'802.75		25'000.00			
3141.00	Unterhalt Strassen/Verkehrswege	22'802.75		25'000.00			
3144	Unterhalt Hochbauten, Gebäude	2'143.30		4'400.00		2'347.50	
3144.00	Unterhalt Hochbauten, Gebäude	2'143.30		4'400.00		2'347.50	
315	Unterhalt Mobilien und immaterielle Anlagen	8'962.70		11'250.00		9'830.35	
3150	Unterhalt Büromöbel und -geräte			500.00			
3150.00	Unterhalt Büromöbel/-geräte			500.00			
3151	Unterhalt Apparate, Masch., Geräte, Fahrz., Werkz.	4'912.25		6'750.00		5'493.95	
3151.00	Unterhalt Maschinen/Geräte/Fahrzeuge	4'912.25		6'750.00		5'493.95	
3158	Unterhalt immaterielle Anlagen	4'050.45		4'000.00		4'336.40	
3158.00	Unterhalt immaterielle Anlagen	4'050.45		4'000.00		4'336.40	
316	Mieten, Leasing, Pachten, Benützungsgebühren	201'611.41		205'050.00		212'746.51	
3160	Miete und Pacht Liegenschaften	35'093.00		35'050.00		35'093.00	
3160.00	Miete und Pacht Liegenschaften	35'093.00		35'050.00		35'093.00	
3161	Mieten, Benützungskosten Mobilien	166'023.01		170'000.00		177'257.06	
3161.00	Mieten, Benützungsgebühren Mobilien	166'023.01		170'000.00		177'257.06	
3162	Raten für operatives Leasing	495.40				396.45	
3162.00	Raten für operatives Leasing	495.40				396.45	
317	Spesenentschädigung	29'548.68		30'160.00		24'703.15	
3170	Reisekosten und Spesen	27'552.73		28'160.00		21'344.15	
3170.00	Reisekosten und Spesen	17'166.63		17'860.00		16'566.10	
3170.03	Repräsentationskosten					1'810.25	
3170.05	Jungbürgerfeier	6'260.70		6'300.00			
3170.09	Bundesfeier	4'125.40		4'000.00		2'967.80	

Erfolgsrechnung

Rechnung / 5.3.2020

1.1.2019 - 31.12.2019

Ortsbürgergemeinde

Nummer	Erfolgsrechnung Artengliederung	Rechnung 2019		Budget 2019		Rechnung 2018	
		Aufwand	Ertrag	Aufwand	Ertrag	Aufwand	Ertrag
3171	Exkursionen, Schulreisen und Lager	1'995.95		2'000.00		3'359.00	
3171.00	Exkursionen, Schulreisen und Lager	1'995.95		2'000.00		3'359.00	
319	Verschiedener Betriebsaufwand	500.00					
3190	Schadenersatzleistungen	500.00					
3190.00	Schadenersatzleistungen	500.00					
33	Abschreibungen Verwaltungsvermögen	39'614.15		39'600.00		39'614.10	
330	Sachanlagen VV	39'614.15		39'600.00		39'614.10	
3300	Planmässige Abschreibungen Sachanlagen	39'614.15		39'600.00		39'614.10	
3300.40	Planmässige Abschreibungen Hochbauten VV	39'614.15		3'500.00		3'497.10	
3300.41	Planm.Abschr.Hochbaut.spez.fin.Gde.Betr.			36'100.00		36'117.00	
34	Finanzaufwand	6'522.41		4'000.00		46'760.65	
340	Zinsaufwand					39'016.85	
3409	Übrige Passivzinsen					39'016.85	
3409.02	Verzinsung Forstreservfonds					39'016.85	
343	Liegenschaftenaufwand Finanzvermögen					83.30	
3430	Baulicher Unterhalt Liegenschaften FV					83.30	
3430.00	Baulicher Unterhalt Grundstücke FV					83.30	
344	Wertberichtigungen Anlagen FV					3.00	
3441	Wertberichtigung Sachanlagen FV					3.00	
3441.00	Wertberichtigung Sachanlagen FV					3.00	
349	Verschiedener Finanzaufwand	6'522.41		4'000.00		7'657.50	
3499	Übriger Finanzaufwand	6'522.41		4'000.00		7'657.50	
3499.00	Skonti, Vergütungszinsen	6'522.41		4'000.00		7'657.50	

Erfolgsrechnung

Rechnung / 5.3.2020

1.1.2019 - 31.12.2019

Ortsbürgergemeinde

Nummer	Erfolgsrechnung Artengliederung	Rechnung 2019		Budget 2019		Rechnung 2018	
		Aufwand	Ertrag	Aufwand	Ertrag	Aufwand	Ertrag
36	Transferaufwand	153'534.16		140'275.00		219'577.38	
361	Entschädigungen an Gemeinwesen	137'698.11		139'275.00		127'815.38	
3612	Entschädigungen an Gemeinden	137'698.11		139'275.00		127'815.38	
3612.00	Entschädigungen an Gemeinden	114'615.40		138'575.00		117'428.40	
3612.02	Anteil Soziallasten	1'351.40		700.00		896.55	
3612.50	Ausgleich Überschuss FBG Region Seon	21'731.31				9'490.43	
363	Beiträge an Gemeinwesen und Dritte	15'836.05		1'000.00		91'762.00	
3632	Beiträge an Gemeinden	13'020.00				90'762.00	
3632.00	Beiträge an Gemeinden	13'020.00				90'762.00	
3636	Beiträge an priv. Organisationen ohne Erwerbszweck	2'816.05		1'000.00		1'000.00	
3636.00	Beiträge an private Organisationen	2'816.05		1'000.00		1'000.00	
4	ERTRAG		1'491'528.13		1'333'760.00		1'449'246.76
42	Entgelte		1'070'556.07		1'003'500.00		1'108'164.05
424	Benützungsgebühren und Dienstleistungen		230'645.30		197'000.00		196'372.60
4240	Benützungsgebühren und Dienstleistungen		230'645.30		197'000.00		196'372.60
4240.00	Benützungsgebühren und Dienstleistungen		230'645.30		197'000.00		196'372.60
425	Erlös aus Verkäufen		839'424.77		806'500.00		911'791.45
4250	Verkäufe		839'424.77		806'500.00		911'791.45
4250.00	Verkäufe		174.15		500.00		406.20
4250.01	Verkäufe Nadel-Stammholz		252'194.17		200'000.00		348'222.90
4250.02	Verkäufe Laub-Stammholz		52'259.35		35'000.00		42'889.60
4250.05	Verkäufe Brennholz (grün)		45'679.90		60'000.00		55'825.95
4250.06	Verkäufe Schnitzelholz		420'427.80		430'000.00		395'161.35
4250.07	Verkäufe Brennholz (trocken)		59'247.70		70'000.00		57'789.90
4250.08	Verkäufe Deckkäste, Weihnachtsbäume, etc.		9'441.70		11'000.00		11'495.55
426	Rückerstattungen		486.00				

Erfolgsrechnung

Rechnung / 5.3.2020

1.1.2019 - 31.12.2019

Ortsbürgergemeinde

Nummer	Erfolgsrechnung Artengliederung	Rechnung 2019		Budget 2019		Rechnung 2018	
		Aufwand	Ertrag	Aufwand	Ertrag	Aufwand	Ertrag
4260	Rückerstattungen Dritter		486.00				
4260.00	Rückerstattungen Dritter		486.00				
43	Verschiedene Erträge		-2'875.00				-1'180.00
432	Bestandesveränderungen		-2'875.00				-1'180.00
4320	Bestandesveränderung Halb- und Fertigfabrikate		-2'875.00				-1'180.00
4320.00	Bestandesveränderungen Halb- und Fertigfabrikate		-2'875.00				-1'180.00
44	Finanzertrag		149'919.70		112'850.00		151'334.55
440	Zinsertrag		39'220.30		35'700.00		74'110.80
4401	Zinsen Forderungen und Kontokorrente		39'220.30		35'700.00		35'093.95
4401.01	Zinsen Forderungen und Kontokorrente		39'220.30		35'700.00		35'093.95
4409	Übrige Zinsen von Finanzvermögen						39'016.85
4409.02	Verzinsung Forstreserverfonds						39'016.85
443	Liegenschaftenertrag FV		73'661.20		47'700.00		47'745.45
4430	Pacht- und Mietzinse Liegenschaften FV		47'745.60		47'700.00		47'745.45
4430.00	Pacht- und Mietzinse Liegenschaften FV		47'745.60		47'700.00		47'745.45
4439	Übriger Liegenschaftsertrag FV		25'915.60				
4439.00	Übriger Liegenschaftenertrag FV		25'915.60				
447	Liegenschaftenertrag VV		37'038.20		29'450.00		29'478.30
4470	Pacht- und Mietzinse Liegenschaften VV		29'478.30		29'450.00		29'478.30
4470.00	Pacht- und Mietzinse Liegenschaften VV		29'478.30		29'450.00		29'478.30
4479	Übrige Erträge Liegenschaften VV		7'559.90				
4479.00	Übrige Erträge Liegenschaften VV		7'559.90				
46	Transferertrag		273'927.36		217'410.00		187'431.06
461	Entschädigungen von Gemeinwesen		74'266.91		117'340.00		68'663.08

Erfolgsrechnung

Rechnung / 5.3.2020

1.1.2019 - 31.12.2019

Ortsbürgergemeinde

Nummer	Erfolgsrechnung Artengliederung	Rechnung 2019		Budget 2019		Rechnung 2018	
		Aufwand	Ertrag	Aufwand	Ertrag	Aufwand	Ertrag
4611	Entschädigungen vom Kanton						12'336.00
4611.00	Entschädigungen vom Kanton						12'336.00
4612	Entschädigungen von Gemeinden		74'266.91		117'340.00		56'327.08
4612.00	Entschädigungen von Gemeinden		74'266.91		52'455.00		56'327.08
4612.50	Ausgleich Defizitbeitrag FBG Region Seon				64'885.00		
463	Beiträge von Gemeinwesen und Dritten		199'660.45		100'070.00		118'767.98
4630	Beiträge vom Bund		10'662.45		9'500.00		9'136.30
4630.00	Beiträge vom Bund		10'662.45		9'500.00		9'136.30
4631	Beiträge vom Kanton		166'906.00		90'570.00		67'287.88
4631.00	Beiträge vom Kanton		166'906.00		90'570.00		67'287.88
4632	Beiträge von Gemeinden		22'092.00				42'343.80
4632.00	Beiträge von Gemeinden		22'092.00				42'343.80
48	Ausserordentlicher Ertrag						3'497.10
489	Entnahmen aus dem Eigenkapital						3'497.10
4895	Entnahmen aus Aufwertungsreserve						3'497.10
4895.00	Entnahme aus Aufwertungsreserve						3'497.10
9	ABSCHLUSSKONTEN	49'602.66			12'965.00	31'047.28	71'745.15
90	Abschluss Erfolgsrechnung	49'602.66			12'965.00	31'047.28	71'745.15
900	Abschluss allgemeiner Haushalt	49'602.66			12'965.00		71'745.15
9000	Ertragsüberschuss Erfolgsrechnung	49'602.66					
9000.00	Ertragsüberschuss Erfolgsrechnung	49'602.66					
9001	Aufwandüberschuss Erfolgsrechnung				12'965.00		71'745.15
9001.00	Aufwandüberschuss Erfolgsrechnung				12'965.00		71'745.15
901	Abschluss Spezialfinanzierungen					31'047.28	

Erfolgsrechnung

Rechnung / 5.3.2020

1.1.2019 - 31.12.2019

Ortsbürgergemeinde

Nummer	Erfolgsrechnung Artengliederung	Rechnung 2019		Budget 2019		Rechnung 2018	
		Aufwand	Ertrag	Aufwand	Ertrag	Aufwand	Ertrag
9010	Abschluss Spezialfinanzierungen im EK, Ertragsübersc..					31'047.28	
9010.02	Einlage in Forstreserve					31'047.28	

Investitionsrechnung

Rechnung / 5.3.2020

1.1.2019 - 31.12.2019

Ortsbürgergemeinde

Nummer	Investitionsrechnung Zusammenzug	Rechnung 2019		Budget 2019		Rechnung 2018	
		Ausgaben	Einnahmen	Ausgaben	Einnahmen	Ausgaben	Einnahmen
	FUNKTIONALE GLIEDERUNG	63'473.90	63'473.90	63'700.00	63'700.00	90'762.00	90'762.00
7	UMWELTSCHUTZ UND RAUMORDNUNG Nettoergebnis					90'762.00	90'762.00
8	VOLKSWIRTSCHAFT Nettoergebnis	39'870.55	23'603.35 16'267.20	40'000.00	23'700.00 16'300.00		
9	FINANZEN UND STEUERN Nettoergebnis	23'603.35 16'267.20	39'870.55	23'700.00 16'300.00	40'000.00	90'762.00	90'762.00

Investitionsrechnung

Rechnung / 5.3.2020

1.1.2019 - 31.12.2019

Ortsbürgergemeinde

Nummer	Investitionsrechnung	Rechnung 2019		Budget 2019		Rechnung 2018	
		Ausgaben	Einnahmen	Ausgaben	Einnahmen	Ausgaben	Einnahmen
	FUNKTIONALE GLIEDERUNG	63'473.90	63'473.90	63'700.00	63'700.00	90'762.00	90'762.00
7	UMWELTSCHUTZ UND RAUMORDNUNG Nettoergebnis					90'762.00	90'762.00
79	Raumordnung Nettoergebnis					90'762.00	90'762.00
790	Raumordnung Nettoergebnis					90'762.00	90'762.00
7900 6000.00	Raumordnung (allgemein) Abgang von Grundstücken						90'762.00 90'762.00
8	VOLKSWIRTSCHAFT Nettoergebnis	39'870.55	23'603.35 16'267.20	40'000.00	23'700.00 16'300.00		
82	Forstwirtschaft Nettoergebnis	39'870.55	23'603.35 16'267.20	40'000.00	23'700.00 16'300.00		
820	Forstwirtschaft Nettoergebnis	39'870.55	23'603.35 16'267.20	40'000.00	23'700.00 16'300.00		
8200 5290.00	Forstwirtschaft Betriebsplan FBG Region Seon	39'870.55 39'870.55	23'603.35	40'000.00 40'000.00	23'700.00		
6320.00	Beiträge Vertragsgemeinden an Betriebsplan		23'603.35		23'700.00		
9	FINANZEN UND STEUERN Nettoergebnis	23'603.35 16'267.20	39'870.55	23'700.00 16'300.00	40'000.00	90'762.00	90'762.00
99	Nicht aufgeteilte Posten Nettoergebnis	23'603.35 16'267.20	39'870.55	23'700.00 16'300.00	40'000.00	90'762.00	90'762.00
999	Abschluss Nettoergebnis	23'603.35 16'267.20	39'870.55	23'700.00 16'300.00	40'000.00	90'762.00	90'762.00

Investitionsrechnung

Rechnung / 5.3.2020

1.1.2019 - 31.12.2019

Ortsbürgergemeinde

Nummer	Investitionsrechnung	Rechnung 2019		Budget 2019		Rechnung 2018	
		Ausgaben	Einnahmen	Ausgaben	Einnahmen	Ausgaben	Einnahmen
9990	Abschluss	23'603.35	39'870.55	23'700.00	40'000.00	90'762.00	
5900.00	Pass.Einnahmen allg. Haushalt	23'603.35		23'700.00		90'762.00	
6900.00	Aktivierte Ausgaben allg. Haushalt		39'870.55		40'000.00		

Investitionsrechnung

Rechnung / 5.3.2020

1.1.2019 - 31.12.2019

Ortsbürgergemeinde

Nummer		Rechnung 2019		Budget 2019		Rechnung 2018	
		Ausgaben	Einnahmen	Ausgaben	Einnahmen	Ausgaben	Einnahmen
	ARTENGLIEDERUNG	63'473.90	63'473.90	63'700.00	63'700.00	90'762.00	90'762.00
5	INVESTITIONSAUSGABEN	63'473.90		63'700.00		90'762.00	
52	Immaterielle Anlagen	39'870.55		40'000.00			
59	Übertrag an Bilanz	23'603.35		23'700.00		90'762.00	
6	INVESTITIONSEINNAHMEN		63'473.90		63'700.00		90'762.00
60	Abgang von Sachanlagen in das Finanzvermögen						90'762.00
63	Investitionsbeiträge		23'603.35		23'700.00		
69	Übertrag an Bilanz		39'870.55		40'000.00		

Investitionsrechnung

Rechnung / 5.3.2020

1.1.2019 - 31.12.2019

Ortsbürgergemeinde

Investitionsrechnung Artengliederung		Rechnung 2019		Budget 2019		Rechnung 2018	
		Ausgaben	Einnahmen	Ausgaben	Einnahmen	Ausgaben	Einnahmen
	ARTENGLIEDERUNG	63'473.90	63'473.90	63'700.00	63'700.00	90'762.00	90'762.00
5	INVESTITIONSAUSGABEN	63'473.90		63'700.00		90'762.00	
52	Immaterielle Anlagen	39'870.55		40'000.00			
529	Übrige immaterielle Anlagen	39'870.55		40'000.00			
5290	Übrige immaterielle Anlagen	39'870.55		40'000.00			
5290.00	Übrige immaterielle Anlagen	39'870.55		40'000.00			
59	Übertrag an Bilanz	23'603.35		23'700.00		90'762.00	
590	Passivierungen	23'603.35		23'700.00		90'762.00	
5900	Passivierte Einnahmen Einwohnergemeinde	23'603.35		23'700.00		90'762.00	
5900.00	Pass.Einnahmen allg. Haushalt	23'603.35		23'700.00		90'762.00	
6	INVESTITIONSEINNAHMEN		63'473.90		63'700.00		90'762.00
60	Abgang von Sachanlagen in das Finanzvermögen						90'762.00
600	Abgang von Grundstücken						90'762.00
6000	Abgang von Grundstücken ins Finanzvermögen						90'762.00
6000.00	Abgang von Grundstücken						90'762.00
63	Investitionsbeiträge		23'603.35		23'700.00		
632	Gemeinden		23'603.35		23'700.00		
6320	Investitionsbeiträge von Gemeinden		23'603.35		23'700.00		
6320.00	Investitionsbeiträge von Gemeinden		23'603.35		23'700.00		
69	Übertrag an Bilanz		39'870.55		40'000.00		
690	Aktivierung		39'870.55		40'000.00		

Investitionsrechnung

Rechnung / 5.3.2020

1.1.2019 - 31.12.2019

Ortsbürgergemeinde

Investitionsrechnung Artengliederung		Rechnung 2019		Budget 2019		Rechnung 2018	
		Ausgaben	Einnahmen	Ausgaben	Einnahmen	Ausgaben	Einnahmen
6900	Aktivierte Ausgaben Einwohnergemeinde		39'870.55		40'000.00		
6900.00	Aktivierte Ausgaben allg. Haushalt		39'870.55		40'000.00		

Kreditkontrolle Ortsbürgergemeinde

Rechnung / 5.3.2020

1.1.2019 - 31.12.2019

Ortsbürgergemeinde

Nummer	Kredite nach Funktionen Beschluss Instanz & Datum / Kreditabrechnungs-Datum	Kreditbetrag	Kumulierte	Kumulierte	Rechnung 2019		Budget 2019		Verfügbarer Restkredit
			Ausgaben bis 31.12.2018	Einnahmen bis 31.12.2018	Ausgaben	Einnahmen	Ausgaben	Einnahmen	
FUNKTIONALE GLIEDERUNG									
8	VOLKSWIRTSCHAFT								
8200.5290.00	Betriebsplan FBG Region Seon GV 24.11.2017	75'000.00			39'870.55		40'000.00		35'129.45

Bilanz

Rechnung / 5.3.2020

1.1.2019 - 31.12.2019

Ortsbürgergemeinde

Nummer	Bilanz Zusammenzug	01.01.2019	Zuwachs	Abgang	31.12.2019
1	AKTIVEN	10'612'758.52	1'586'662.39	1'500'817.39	10'698'603.52
10	Finanzvermögen	6'253'847.82	932'798.90	823'606.95	6'363'039.77
14	Verwaltungsvermögen	4'358'910.70	653'863.49	677'210.44	4'335'563.75
2	PASSIVEN	10'612'758.52	1'631'744.89	1'545'899.89	10'698'603.52
20	Fremdkapital	272'388.91	-1'027'247.53	-1'063'489.87	308'631.25
29	Eigenkapital	10'340'369.61	2'658'992.42	2'609'389.76	10'389'972.27

Bilanz

Rechnung / 5.3.2020

1.1.2019 - 31.12.2019

Ortsbürgergemeinde

Nummer	Bilanz	01.01.2019	Zuwachs	Abgang	31.12.2019
1	AKTIVEN	10'612'758.52	1'586'662.39	1'500'817.39	10'698'603.52
10	Finanzvermögen	6'253'847.82	932'798.90	823'606.95	6'363'039.77
101	Forderungen	2'636'251.77	855'998.70	743'579.90	2'748'670.57
1010	Forderungen aus Lieferungen und Leist. ggü.Dritten	3'721.10	340'869.65	275'839.40	68'751.35
10100	Forderungen aus Lieferungen und Leistungen	3'721.10	340'869.65	275'839.40	68'751.35
10100.01	Debitoren IS-E Allgemein	200.00	269'484.20	200'932.85	68'751.35
10100.10	Forderungen Sammelkonto	3'521.10		3'521.10	
10100.90	interne MWST-Buchungen		71'385.45	71'385.45	
1011	Kontokorrente mit Dritten	2'614'685.07	34'574.80		2'649'259.87
10110	Kontokorrente mit Kanton und anderen Gemeinden	2'614'685.07	34'574.80		2'649'259.87
10110.11	KK Allgemein GB1	2'614'685.07	34'574.80		2'649'259.87
1014	Transferforderungen	17'845.60	30'659.35	17'845.60	30'659.35
10140	Transferforderungen	17'845.60	30'659.35	17'845.60	30'659.35
10140.01	Kantone	4'684.95		4'684.95	
10140.02	Gemeinden	13'160.65	30'659.35	13'160.65	30'659.35
1015	Interne Kontokorrente		449'894.90	449'894.90	
10153	Abrechnungskonto Löhne		449'894.90	449'894.90	
10153.01	Abrechnungskonto Lohnverarbeitung		449'894.90	449'894.90	
104	Aktive Rechnungsabgrenzungen	387.05	35.20	387.05	35.20
1044	Finanzaufwand / Finanzertrag	387.05	35.20	387.05	35.20
10440	RA Finanzaufwand / Finanzertrag	387.05	35.20	387.05	35.20
10440.01	RA Finanzaufwand / Finanzertrag	387.05	35.20	387.05	35.20
106	Vorräte und angefangene Arbeiten	76'765.00	76'765.00	79'640.00	73'890.00

Bilanz

Rechnung / 5.3.2020

1.1.2019 - 31.12.2019

Ortsbürgergemeinde

Nummer	Bilanz	01.01.2019	Zuwachs	Abgang	31.12.2019
1060	Handelswaren	76'765.00	76'765.00	79'640.00	73'890.00
10600	Allgemeiner Haushalt		76'765.00	2'875.00	73'890.00
10600.01	Vorräte allgemeiner Haushalt		76'765.00	2'875.00	73'890.00
10608	Waldwirtschaft	76'765.00		76'765.00	
10608.01	Vorräte Waldwirtschaft (Holz)	28'765.00		28'765.00	
10608.02	Vorräte Waldwirtschaft (Schnitzel)	48'000.00		48'000.00	
108	Sachanlagen FV	3'540'444.00			3'540'444.00
1080	Grundstücke FV	3'540'444.00			3'540'444.00
10800	Grundstücke FV	3'540'444.00			3'540'444.00
10800.01	Grundstücke FV	3'540'444.00			3'540'444.00
14	Verwaltungsvermögen	4'358'910.70	653'863.49	677'210.44	4'335'563.75
140	Sachanlagen VV	4'358'910.70	613'992.94	653'607.09	4'319'296.55
1400	Grundstücke VV unüberbaut	634'612.00			634'612.00
14000	Allgemeiner Haushalt	634'612.00			634'612.00
14000.01	Grundstücke allg. Haushalt	634'612.00			634'612.00
1401	Strassen / Verkehrswege	1.00			1.00
14010	Allgemeiner Haushalt	1.00			1.00
14010.01	Strassen / Verkehrswege allg. Haushalt	1.00			1.00
1404	Hochbauten	662'951.70	613'989.94	653'604.09	623'337.55
14040	Allgemeiner Haushalt	48'961.76	613'989.94	39'614.15	623'337.55
14040.01	Hochbauten allg. Haushalt	122'401.35	1'264'095.90		1'386'497.25
14040.99	WB Hochbauten allg. Haushalt	-73'439.59	-650'105.96	39'614.15	-763'159.70
14049	Waldwirtschaft	613'989.94		613'989.94	
14049.01	Hochbauten Waldwirtschaft	1'264'095.90		1'264'095.90	
14049.99	WB Hochbauten Waldwirtschaft	-650'105.96		-650'105.96	

Bilanz

Rechnung / 5.3.2020

1.1.2019 - 31.12.2019

Ortsbürgergemeinde

Nummer	Bilanz	01.01.2019	Zuwachs	Abgang	31.12.2019
1405	Waldungen	3'061'343.00			3'061'343.00
14050	Allgemeiner Haushalt	3'061'343.00			3'061'343.00
14050.01	Waldungen allgemeiner Haushalt	3'061'343.00			3'061'343.00
1406	Mobilien VV	3.00	3.00	3.00	3.00
14060	Allgemeiner Haushalt		3.00		3.00
14060.01	Mobilien allg. Haushalt		3.00		3.00
14069	Mobilien Waldwirtschaft	3.00		3.00	
14069.01	Mobilien Waldwirtschaft	3.00		3.00	
142	Immaterielle Anlagen		39'870.55	23'603.35	16'267.20
1427	Immaterielle Anlagen in Realisierung		39'870.55	23'603.35	16'267.20
14270	Allgemeiner Haushalt		39'870.55	23'603.35	16'267.20
14270.01	Immat. Anlagen in Realisierung allg. Haushalt		39'870.55	23'603.35	16'267.20

Bilanz

Rechnung / 5.3.2020

1.1.2019 - 31.12.2019

Ortsbürgergemeinde

Nummer	Bilanz	01.01.2019	Zuwachs	Abgang	31.12.2019
2	PASSIVEN	10'612'758.52	1'631'744.89	1'545'899.89	10'698'603.52
20	Fremdkapital	272'388.91	-1'027'247.53	-1'063'489.87	308'631.25
200	Laufende Verbindlichkeiten	229'765.10	-1'047'966.17	-1'092'207.42	274'006.35
2000	Lauf. Verb. aus Lieferungen u. Leistungen v. Dritten	167'628.45	365'804.35	353'325.20	180'107.60
20000	Lauf. Verb. aus Lieferungen u. Leistungen v. Dritten	167'628.45	365'804.35	353'325.20	180'107.60
20000.01	Kreditoren Abacus	167'628.45	352'939.40	353'325.20	167'242.65
20000.02	Übrige Kreditoren		12'864.95		12'864.95
2001	Kontokorrente mit Dritten		-1'482'796.92	-1'482'796.92	
20010	Kontokorrente mit Kanton und anderen Gemeinden		-1'482'796.92	-1'482'796.92	
20010.11	KK Allgemein GB1		-1'482'796.92	-1'482'796.92	
2002	Steuern	8'396.65	30'770.30	34'404.30	4'762.65
20022	Steuerschulden MWST	8'396.65	30'770.30	34'404.30	4'762.65
20022.71	Pauschalsteuer Forstbetrieb		-1'772.35	-1'772.35	
20022.80	Kreditor MWST Eidg. Steuerverwaltung	8'396.65	32'542.65	36'176.65	4'762.65
2003	Erhaltene Anzahlungen von Dritten	53'740.00	38'256.10	2'860.00	89'136.10
20030	Erhaltene Anzahlungen von Dritten	53'740.00	38'256.10	2'860.00	89'136.10
20030.01	Vorauszahlungen Debitoren	1'800.00	38'256.10	1'800.00	38'256.10
20030.02	Zahlungen für Altholzinsel	51'940.00		1'060.00	50'880.00
204	Passive Rechnungsabgrenzungen	28'717.55	17'329.65	28'717.55	17'329.65
2040	Personalaufwand	1'745.00	1'575.00	1'745.00	1'575.00
20400	RA Personalaufwand	1'745.00	1'575.00	1'745.00	1'575.00
20400.01	RA Personalaufwand	1'745.00	1'575.00	1'745.00	1'575.00
2041	Sach- und übriger Betriebsaufwand	1'864.20	407.10	1'864.20	407.10

Bilanz

Rechnung / 5.3.2020

1.1.2019 - 31.12.2019

Ortsbürgergemeinde

Nummer	Bilanz	01.01.2019	Zuwachs	Abgang	31.12.2019
20410	RA Sach- und übriger Betriebsaufwand	1'864.20	407.10	1'864.20	407.10
20410.01	RA Sach- und übriger Betriebsaufwand	1'864.20	407.10	1'864.20	407.10
2045	Übriger betrieblicher Ertrag	25'108.35	15'347.55	25'108.35	15'347.55
20450	RA übriger betrieblicher Ertrag	25'108.35	15'347.55	25'108.35	15'347.55
20450.01	RA übriger betrieblicher Ertrag	25'108.35	15'347.55	25'108.35	15'347.55
205	Kurzfristige Rückstellungen	13'906.26	3'388.99		17'295.25
2050	Kurzfr. Rückst. aus Mehrleistungen des Personals	13'906.26	3'388.99		17'295.25
20500	Kurzfr. Rückst. aus Mehrleistungen des Personals	13'906.26	3'388.99		17'295.25
20500.01	Kurzfristige Rückstellungen Personal	13'906.26	3'388.99		17'295.25
29	Eigenkapital	10'340'369.61	2'658'992.42	2'609'389.76	10'389'972.27
291	Fonds	2'831'239.55		2'632'172.05	199'067.50
2910	Fonds im Eigenkapital	2'831'239.55		2'632'172.05	199'067.50
29100	Fonds im Eigenkapital	2'831'239.55		2'632'172.05	199'067.50
29100.12	Altersfürsorgefonds OBG	199'067.50			199'067.50
29100.21	Forstreserve	2'632'172.05		2'632'172.05	
295	Aufwertungsreserve VV	3'744'917.86		48'962.86	3'695'955.00
2950	Aufwertungsreserve VV	3'744'917.86		48'962.86	3'695'955.00
29500	Allgemeiner Haushalt	3'744'917.86		48'962.86	3'695'955.00
29500.01	Aufwertungsreserve allg. Haushalt	48'962.86		48'962.86	
29500.02	Aufwertungsreserve Grundstücke	3'695'955.00			3'695'955.00
299	Bilanzüberschuss /-fehlbetrag	3'764'212.20	2'658'992.42	-71'745.15	6'494'949.77
2990	Jahresergebnis	-71'745.15	49'602.66	-71'745.15	49'602.66
29900	Jahresergebnis	-71'745.15	49'602.66	-71'745.15	49'602.66
29900.01	Jahresergebnis	-71'745.15	49'602.66	-71'745.15	49'602.66

Bilanz

Rechnung / 5.3.2020

1.1.2019 - 31.12.2019

Ortsbürgergemeinde

Nummer	Bilanz	01.01.2019	Zuwachs	Abgang	31.12.2019
2999	Kumulierte Ergebnisse der Vorjahre	3'835'957.35	2'609'389.76		6'445'347.11
29990	Kumulierte Ergebnisse der Vorjahre	3'835'957.35	2'609'389.76		6'445'347.11
29990.01	Kumulierte Ergebnisse der Vorjahre	3'835'957.35	2'609'389.76		6'445'347.11

GELDFLUSSRECHNUNG

Ortsbürgergemeinde Seon

Bezeichnung	2019 CHF	2018 CHF
Ergebnis Erfolgsrechnung ohne Spezialfinanzierung (+ = Ertragsüberschuss / - = Aufwandüberschuss)	49'602.66	-71'745.15
Ergebnis Spezialfinanzierung (+ = Ertragsüberschuss / - = Aufwandüberschuss)	0.00	31'047.28
Abschreibungen von Verwaltungsvermögen und Investitionsbeiträgen	39'614.15	39'614.10
Abtragung Bilanzfehlbetrag	0.00	0.00
Wertberichtigungen auf Darlehen und Beteiligungen	0.00	0.00
Auflösung passivierte Investitionsbeiträge (-)	0.00	0.00
Entnahme (-) aus Aufwertungsreserve	0.00	-3'497.10
Realisierte Kursverluste (+) und Gewinne (-) / Wertberichtigungen Anlagen FV	0.00	3.00
Aufwertung VV (-)	0.00	0.00
Abnahme (+) / Zunahme (-) von Forderungen	-77'844.00	16'320.10
Abnahme (+) / Zunahme (-) von aktiven Rechnungsabgrenzungen	351.85	-387.05
Abnahme (+) / Zunahme (-) von Vorräten	2'875.00	1'180.00
Abnahme (-) / Zunahme (+) von laufenden Verbindlichkeiten	17'316.25	219'051.05
Abnahme (-) / Zunahme (+) von passiven Rechnungsabgrenzungen	-11'387.90	-48'843.95
Abnahme (-) / Zunahme (+) von kurzfristigen Rückstellungen	3'388.99	1'583.39
Abnahme (-) / Zunahme (+) von langfristigen Rückstellungen	0.00	0.00
Abnahme (-) / Zunahme (+) von Fonds im Eigenkapital	0.00	0.00
Abnahme (-) / Zunahme (+) von Legaten und Stiftungen ohne eigene Rechtspersönlichkeit im EK	0.00	0.00
Abnahme (-) / Zunahme (+) von Rücklagen der Globalbudgetbereiche	0.00	0.00
Abnahme (-) / Zunahme (+) von Vorfinanzierungen	0.00	0.00
Geldfluss aus operativer Tätigkeit	23'917.00	184'325.67
Geldfluss aus Investitions- und Anlagentätigkeit		
Liquiditätswirksame Einnahmen (+) der Investitionsrechnung (exkl. Darlehen/Beteiligungen)	23'603.35	90'762.00
Liquiditätswirksame Ausgaben (-) der Investitionsrechnung (exkl. Darlehen/Beteiligungen)	-12'945.55	0.00
Rückzahlung bzw. Verkauf (+) von Darlehen und Beteiligungen, Grundkapitalien VV	0.00	0.00
Vergabe bzw. Kauf (-) von Darlehen und Beteiligungen, Grundkapitalien VV	0.00	0.00
Geldfluss aus Investitionstätigkeit ins Verwaltungsvermögen	10'657.80	90'762.00
Verkauf (+) von Sachanlagen FV	0.00	0.00
Kauf (-) / Investitionen (-) von Sachanlagen FV	0.00	0.00
Zunahme (-) / Abnahme (+) von Kontokorrenten (aktive) mit Dritten	0.00	0.00
Verkauf (+) von Finanzanlagen FV	0.00	0.00
Kauf (-) von Finanzanlagen FV	0.00	0.00
Geldfluss aus Anlagentätigkeit ins Finanzvermögen	0.00	0.00
Geldfluss aus Investitions- und Anlagentätigkeit	10'657.80	90'762.00
Geldfluss aus Finanzierungstätigkeit		
Abnahme (-) / Zunahme (+) von Kontokorrenten (passive) mit Dritten	0.00	0.00
Aufnahme (+) von Finanzverbindlichkeiten	0.00	0.00
Rückzahlung (-) von Finanzverbindlichkeiten	0.00	0.00
Abnahme (-) / Zunahme (+) von Verbindlichkeiten gegenüber Fonds im Fremdkapital	0.00	0.00
Zunahme (+) von Legaten und Stiftungen ohne eigene Rechtspersönlichkeit im EK	0.00	0.00
Geldfluss aus Finanzierungstätigkeit	0.00	0.00
Total Geldfluss	34'574.80	275'087.67
Bestand Flüssige Mittel inkl. Kontokorrent Einwohnergemeinde 1.1.	2'614'685.07	2'339'597.40
Bestand Flüssige Mittel inkl. Kontokorrent Einwohnergemeinde 31.12.	2'649'259.87	2'614'685.07
Kontrollrechnung Differenz Geldfluss	0.00	0.00

**EIGENKAPITALNACHWEIS JAHRESRECHNUNG 2019
ORTSBÜRGERGEMEINDE SEON**

	Verpflichtungen bzw. Vorschüsse gegenüber Spezialfinanzierungen	Fonds	Rücklagen der Globalbudget- bereiche	Vorfinanzierungen	Aufwertungsreserve VV	Bilanzüberschuss / -fehlbetrag	Eigenkapital (Total)
	290	291	292	293	295	299	29
Bestand per 01.01.	0.00	2'831'239.55	0.00	0.00	3'744'917.86	3'764'212.20	10'340'369.61
Einlagen in Spezialfinanzierungen EK 3510							0.00
Entnahmen aus Spezialfinanzierungen des EK 4510							0.00
Einlagen in Fonds des EK 3511 (direkt in Bilanz gebucht)							0.00
Entnahmen aus Fonds EK 4511 (direkt in Bilanz gebucht)							0.00
Einlagen in Legate und Stiftungen ohne eigene Rechtspersönlichkeit im EK 3512							0.00
Entnahmen Legate und Stiftungen ohne eigene Rechtspersönlichkeit im EK 4512							0.00
Einlagen in Rücklagen der Globalbudgetbereiche 3892							0.00
Entnahmen aus Rücklagen der Globalbudgetbereiche 4892							0.00
Einlagen in Vorfinanzierungen des EK 3893							0.00
Entnahmen aus Vorfinanzierungen des EK 4893							0.00
Entnahmen aus Aufwertungsreserve							0.00
Abtragung Bilanzfehlbetrag 3899							0.00
Umbuchungen innerhalb des Eigenkapitals		-2'632'172.05			-48'962.86	2'681'134.91	0.00
							0.00
Jahresergebnis 90						49'602.66	49'602.66
Bestand per 31.12.	0.00	199'067.50	0.00	0.00	3'695'955.00	6'494'949.77	10'389'972.27

RÜCKSTELLUNGSSPIEGEL 2019 ORTSBÜRGERGEMEINDE SEON

	Kurzfristige Rückstellungen aus Mehrleistungen des Personals 2050	Kurzfristige Rückstellungen für andere Ansprüche des Personals 2051	Kurzfristige Rückstellungen für Prozesse 2052	Kurzfristige Rückstellungen für nicht versicherte Schäden 2053	Kurzfristige Rückstellungen für Bürgschaften und Garantieleistungen 2054	Kurzfristige Rückstellungen übrige betriebliche Tätigkeit 2055	Kurzfristige Rückstellungen für Vorsorgeverpflichtungen 2056	Kurzfristige Rückstellungen für Finanzaufwand 2057	Kurzfristige Rückstellungen der Investitionsrechnung 2058	Übrige kurzfristige Rückstellungen 2059
Bestand per 01.01.	13'906.26									
Bildungen (inkl. Erhöhungen)	3'388.99									
Verwendungen / Auflösung	0.00									
Bestand per 31.12.	17'295.25									

Für die bestehenden Gleitzeit und Feriensaldi werden Rückstellungen gebildet.

BETEILIGUNGS- UND GEWÄHRLEISTUNGSSPIEGEL ORTSBÜRGERGEMEINDE SEON

Organisation	Rechtsform	Tätigkeitsgebiet	Eigenkapital	Anteil der Gemeinde	Buchwert per 31.12.	Bemerkungen
Privatrechtliche Unternehmungen (Aktiengesellschaften, Gesellschaften mit beschränkter Haftung, Genossenschaften)						
keine						
Gemeindeverbände						
keine						
Verträge						
Forstbetriebsgemeinschaft Region Seon	Gemeindevertrag vom 23.11.2007 (Laufzeit unbeschränkt, Kündigungsfrist 2 Jahre)	gemeinsame Führung der Forstbetriebe	0.00	0%	0.00	keine
Andere						
keine						

Bemerkungen:

Eventualverbindlichkeiten	Laufzeit	Betrag	Bemerkungen
keine			

Eventualguthaben	Laufzeit	Betrag	Bemerkungen
keine			

Anlagespiegel Bilanz

Rechnung / 5.3.2020

Ortsbürgergemeinde

Nr.	Bezeichnung	Anschaffungskosten						Kumulierte Abschreibungen					Buchwert per 31.12.	
		Stand per 1.1.	Zugänge..	Anp. Verkehr	Umgliederung	Abgänge	Stand 31.12.	Stand 1.1.	planm. Abschr.	ausserp. Abschr.	Umgliederung	Abgänge		Stand 31.12.
1080001100	Acker Turbenmoos (Pa..	41'874.00	0.00	0.00	0.00	0.00	41'874.00	0.00	0.00	0.00	0.00	0.00	0.00	41'874.00
1080001101	Acker Turbenmoos (Pa..	96'180.00	0.00	0.00	0.00	0.00	96'180.00	0.00	0.00	0.00	0.00	0.00	0.00	96'180.00
1080001102	Acker Chalchtal (Parz. ..	36'444.00	0.00	0.00	0.00	0.00	36'444.00	0.00	0.00	0.00	0.00	0.00	0.00	36'444.00
1080001103	Acker Chalchtal (Parz. ..	42'678.00	0.00	0.00	0.00	0.00	42'678.00	0.00	0.00	0.00	0.00	0.00	0.00	42'678.00
1080001104	Acker Leischberg (Par..	56'280.00	0.00	0.00	0.00	0.00	56'280.00	0.00	0.00	0.00	0.00	0.00	0.00	56'280.00
1080001105	Acker Fornholz (Parz. ..	9'462.00	0.00	0.00	0.00	0.00	9'462.00	0.00	0.00	0.00	0.00	0.00	0.00	9'462.00
1080001106	Acker Grundloch (Parz..	146'508.00	0.00	0.00	0.00	0.00	146'508.00	0.00	0.00	0.00	0.00	0.00	0.00	146'508.00
1080001107	Acker Geere (Parz. 22..	33'918.00	0.00	0.00	0.00	0.00	33'918.00	0.00	0.00	0.00	0.00	0.00	0.00	33'918.00
1080001108	Acker Luegetshalde (P..	15'459.00	0.00	0.00	0.00	0.00	15'459.00	0.00	0.00	0.00	0.00	0.00	0.00	15'459.00
1080001109	Acker Töpferacher (Pa..	442'962.00	0.00	0.00	0.00	0.00	442'962.00	0.00	0.00	0.00	0.00	0.00	0.00	442'962.00
1080001110	Acker Oberholz (Parz. ...	445'536.00	0.00	0.00	0.00	0.00	445'536.00	0.00	0.00	0.00	0.00	0.00	0.00	445'536.00
1080001111	Acker Dümpfle (Parz. 2..	21'726.00	0.00	0.00	0.00	0.00	21'726.00	0.00	0.00	0.00	0.00	0.00	0.00	21'726.00
1080001112	Acker Dümpfle (Parz. 2..	114'618.00	0.00	0.00	0.00	0.00	114'618.00	0.00	0.00	0.00	0.00	0.00	0.00	114'618.00
1080001113	Acker Roremoos (Parz..	345'150.00	0.00	0.00	0.00	0.00	345'150.00	0.00	0.00	0.00	0.00	0.00	0.00	345'150.00
1080001114	Acker Antemoos (Parz...)	205'278.00	0.00	0.00	0.00	0.00	205'278.00	0.00	0.00	0.00	0.00	0.00	0.00	205'278.00
1080001115	Acker Oberschlatt (Par..	478'902.00	0.00	0.00	0.00	0.00	478'902.00	0.00	0.00	0.00	0.00	0.00	0.00	478'902.00
1080001116	Acker Bock (Parz. 2794)	407'406.00	0.00	0.00	0.00	0.00	407'406.00	0.00	0.00	0.00	0.00	0.00	0.00	407'406.00
1080001117	Acker Furtmatt (Parz. 2..	16'104.00	0.00	0.00	0.00	0.00	16'104.00	0.00	0.00	0.00	0.00	0.00	0.00	16'104.00
1080001118	Acker Bürgerweid (Par..	183'882.00	0.00	0.00	0.00	0.00	183'882.00	0.00	0.00	0.00	0.00	0.00	0.00	183'882.00
1080001119	Acker Binzenholz (Par..	360'075.00	0.00	0.00	0.00	0.00	360'075.00	0.00	0.00	0.00	0.00	0.00	0.00	360'075.00
1080001120	Acker Zäschple (Parz. ...	1'164.00	0.00	0.00	0.00	0.00	1'164.00	0.00	0.00	0.00	0.00	0.00	0.00	1'164.00
1080001121	Acker Christian (Parz. ...	12'279.00	0.00	0.00	0.00	0.00	12'279.00	0.00	0.00	0.00	0.00	0.00	0.00	12'279.00
1080001122	Acker Birchmatt (Parz. ...	16'587.00	0.00	0.00	0.00	0.00	16'587.00	0.00	0.00	0.00	0.00	0.00	0.00	16'587.00
1080001123	Acker Angi (Parz. 3254)	3'318.00	0.00	0.00	0.00	0.00	3'318.00	0.00	0.00	0.00	0.00	0.00	0.00	3'318.00
1080001124	Acker Dümpfle (Parz. 3..	6'654.00	0.00	0.00	0.00	0.00	6'654.00	0.00	0.00	0.00	0.00	0.00	0.00	6'654.00
1080001	Grundstücke FV	3'540'444.00	0.00	0.00	0.00	0.00	3'540'444.00	0.00	0.00	0.00	0.00	0.00	0.00	3'540'444.00
1400001054	Parzelle (Holdern)	9'177.00	0.00	0.00	0.00	0.00	9'177.00	0.00	0.00	0.00	0.00	0.00	0.00	9'177.00
1400001062	Parzelle (2815, FC-Pla..	495'345.00	0.00	0.00	0.00	0.00	495'345.00	0.00	0.00	0.00	0.00	0.00	0.00	495'345.00
1400001063	Parzelle (Oberschlatt 1..	127'476.00	0.00	0.00	0.00	0.00	127'476.00	0.00	0.00	0.00	0.00	0.00	0.00	127'476.00
1400001064	Parzelle (Fornholz)	2'613.00	0.00	0.00	0.00	0.00	2'613.00	0.00	0.00	0.00	0.00	0.00	0.00	2'613.00
1400001065	Parzelle (Uferschutzz. ...	1.00	0.00	0.00	0.00	0.00	1.00	0.00	0.00	0.00	0.00	0.00	0.00	1.00
1400001	Grundstücke allg. Haushalt	634'612.00	0.00	0.00	0.00	0.00	634'612.00	0.00	0.00	0.00	0.00	0.00	0.00	634'612.00
1401001100	Strassen OBG gem. V..	1.00	0.00	0.00	0.00	0.00	1.00	0.00	0.00	0.00	0.00	0.00	0.00	1.00
1401001	Strassen / Verkehrswege ..	1.00	0.00	0.00	0.00	0.00	1.00	0.00	0.00	0.00	0.00	0.00	0.00	1.00
1404001024	Waldhaus	1.00	0.00	0.00	0.00	0.00	1.00	0.00	0.00	0.00	0.00	0.00	0.00	1.00
1404001025	Schopf Waldhaus	1.00	0.00	0.00	0.00	0.00	1.00	0.00	0.00	0.00	0.00	0.00	0.00	1.00
1404001056	Sanierung Waldhaus 9..	122'399.35	0.00	0.00	0.00	0.00	122'399.35	73'439.59	3'497.15	0.00	0.00	0.00	76'936.74	45'462.61
1404001060	Forstwerkhof	0.00	0.00	0.00	1'264'094.90	0.00	1'264'094.90	0.00	36'117.00	0.00	650'105.96	650'105.96	686'222.96	577'871.94
1404001061	Holzschnitzelschopf	0.00	0.00	0.00	1.00	0.00	1.00	0.00	0.00	0.00	0.00	0.00	0.00	1.00
1404001	Hochbauten allg. Haushalt	122'401.35	0.00	0.00	1'264'095.90	0.00	1'386'497.25	73'439.59	39'614.15	0.00	650'105.96	650'105.96	763'159.70	623'337.55
1404901000	Forstwerkhof	1'264'094.90	0.00	0.00	-1'264'094.90	0.00	0.00	650'105.96	0.00	0.00	-650'105.96	-650'105.96	0.00	0.00
1404901001	Holzschnitzelschopf	1.00	0.00	0.00	-1.00	0.00	0.00	0.00	0.00	0.00	0.00	0.00	0.00	0.00
1404901	Hochbauten Waldwirtschaft	1'264'095.90	0.00	0.00	-1'264'095.90	0.00	0.00	650'105.96	0.00	0.00	-650'105.96	-650'105.96	0.00	0.00

Anlagespiegel Bilanz

Rechnung / 5.3.2020

Ortsbürgergemeinde

Nr.	Bezeichnung	Anschaffungskosten					Kumulierte Abschreibungen					Buchwert per 31.12.		
		Stand per 1.1.	Zugänge..	Anp. Verkehr	Umgliederung	Abgänge	Stand 31.12.	Stand 1.1.	planm. Abschr.	ausserp. Abschr.	Umgliederung		Abgänge	Stand 31.12.
1405001000	Parzelle (Tannliacker)	2'706.00	0.00	0.00	0.00	0.00	2'706.00	0.00	0.00	0.00	0.00	0.00	0.00	2'706.00
1405001001	Parzelle (Wald Ellenbe..)	117'289.00	0.00	0.00	0.00	0.00	117'289.00	0.00	0.00	0.00	0.00	0.00	0.00	117'289.00
1405001002	Parzelle (Wald Ellenbe..)	5'592.00	0.00	0.00	0.00	0.00	5'592.00	0.00	0.00	0.00	0.00	0.00	0.00	5'592.00
1405001003	Parzelle (Wald Forstwe..)	1'037'278.00	0.00	0.00	0.00	0.00	1'037'278.00	0.00	0.00	0.00	0.00	0.00	0.00	1'037'278.00
1405001004	Parzelle (Scheuerberg)	332'917.00	0.00	0.00	0.00	0.00	332'917.00	0.00	0.00	0.00	0.00	0.00	0.00	332'917.00
1405001005	Parzelle (Gehren)	358'033.00	0.00	0.00	0.00	0.00	358'033.00	0.00	0.00	0.00	0.00	0.00	0.00	358'033.00
1405001006	Parzelle (Fornholz)	102'613.00	0.00	0.00	0.00	0.00	102'613.00	0.00	0.00	0.00	0.00	0.00	0.00	102'613.00
1405001007	Parzelle (Scheibenreuti)	16'570.00	0.00	0.00	0.00	0.00	16'570.00	0.00	0.00	0.00	0.00	0.00	0.00	16'570.00
1405001008	Parzelle (Kleinbreiterain)	2'705.00	0.00	0.00	0.00	0.00	2'705.00	0.00	0.00	0.00	0.00	0.00	0.00	2'705.00
1405001009	Parzelle (Grossbreitera..)	23'770.00	0.00	0.00	0.00	0.00	23'770.00	0.00	0.00	0.00	0.00	0.00	0.00	23'770.00
1405001010	Parzelle (Hübel)	51'718.00	0.00	0.00	0.00	0.00	51'718.00	0.00	0.00	0.00	0.00	0.00	0.00	51'718.00
1405001011	Parzelle (Galgli)	743.00	0.00	0.00	0.00	0.00	743.00	0.00	0.00	0.00	0.00	0.00	0.00	743.00
1405001012	Parzelle (Galgli)	3'226.00	0.00	0.00	0.00	0.00	3'226.00	0.00	0.00	0.00	0.00	0.00	0.00	3'226.00
1405001013	Parzelle (Bampf)	5'565.00	0.00	0.00	0.00	0.00	5'565.00	0.00	0.00	0.00	0.00	0.00	0.00	5'565.00
1405001014	Parzelle (Bampf)	10'987.00	0.00	0.00	0.00	0.00	10'987.00	0.00	0.00	0.00	0.00	0.00	0.00	10'987.00
1405001015	Parzelle (Grundloch)	2'393.00	0.00	0.00	0.00	0.00	2'393.00	0.00	0.00	0.00	0.00	0.00	0.00	2'393.00
1405001016	Parzelle (Ellenberg)	363.00	0.00	0.00	0.00	0.00	363.00	0.00	0.00	0.00	0.00	0.00	0.00	363.00
1405001017	Parzelle (Schneckenrain)	5'317.00	0.00	0.00	0.00	0.00	5'317.00	0.00	0.00	0.00	0.00	0.00	0.00	5'317.00
1405001018	Parzelle (Scheibenreuti)	31'134.00	0.00	0.00	0.00	0.00	31'134.00	0.00	0.00	0.00	0.00	0.00	0.00	31'134.00
1405001019	Parzelle (Kleinbreiterain)	2'942.00	0.00	0.00	0.00	0.00	2'942.00	0.00	0.00	0.00	0.00	0.00	0.00	2'942.00
1405001020	Parzelle (Kleinbreiterain)	9'446.00	0.00	0.00	0.00	0.00	9'446.00	0.00	0.00	0.00	0.00	0.00	0.00	9'446.00
1405001021	Parzelle (Schneckenrain)	27'974.00	0.00	0.00	0.00	0.00	27'974.00	0.00	0.00	0.00	0.00	0.00	0.00	27'974.00
1405001022	Parzelle (Grundloch)	141'321.00	0.00	0.00	0.00	0.00	141'321.00	0.00	0.00	0.00	0.00	0.00	0.00	141'321.00
1405001023	Parzelle (Bampf)	1'834.00	0.00	0.00	0.00	0.00	1'834.00	0.00	0.00	0.00	0.00	0.00	0.00	1'834.00
1405001024	Parzelle (Bampf)	2'503.00	0.00	0.00	0.00	0.00	2'503.00	0.00	0.00	0.00	0.00	0.00	0.00	2'503.00
1405001025	Parzelle (Galgli)	1'882.00	0.00	0.00	0.00	0.00	1'882.00	0.00	0.00	0.00	0.00	0.00	0.00	1'882.00
1405001026	Parzelle (Spausel)	36'171.00	0.00	0.00	0.00	0.00	36'171.00	0.00	0.00	0.00	0.00	0.00	0.00	36'171.00
1405001027	Parzelle (Kalchtalhübel)	11'856.00	0.00	0.00	0.00	0.00	11'856.00	0.00	0.00	0.00	0.00	0.00	0.00	11'856.00
1405001028	Parzelle (Liebegger) G..	561'427.00	0.00	0.00	0.00	0.00	561'427.00	0.00	0.00	0.00	0.00	0.00	0.00	561'427.00
1405001029	Parzelle (Krachenhüge..)	117.00	0.00	0.00	0.00	0.00	117.00	0.00	0.00	0.00	0.00	0.00	0.00	117.00
1405001030	Parzelle (Krachenhüge..)	4'311.00	0.00	0.00	0.00	0.00	4'311.00	0.00	0.00	0.00	0.00	0.00	0.00	4'311.00
1405001031	Parzelle (Bettental) Sc..	12'950.00	0.00	0.00	0.00	0.00	12'950.00	0.00	0.00	0.00	0.00	0.00	0.00	12'950.00
1405001032	Parzelle (Bettental) Sc..	3'844.00	0.00	0.00	0.00	0.00	3'844.00	0.00	0.00	0.00	0.00	0.00	0.00	3'844.00
1405001033	Parzelle (Bettental) Sc..	25'300.00	0.00	0.00	0.00	0.00	25'300.00	0.00	0.00	0.00	0.00	0.00	0.00	25'300.00
1405001034	Parzelle (Bettental) Sc..	11'192.00	0.00	0.00	0.00	0.00	11'192.00	0.00	0.00	0.00	0.00	0.00	0.00	11'192.00
1405001035	Parzelle (Bettental) Sc..	5'735.00	0.00	0.00	0.00	0.00	5'735.00	0.00	0.00	0.00	0.00	0.00	0.00	5'735.00
1405001036	Parzelle (Bettental) Sc..	27'713.00	0.00	0.00	0.00	0.00	27'713.00	0.00	0.00	0.00	0.00	0.00	0.00	27'713.00
1405001037	Parzelle (Bettental) Sc..	11'852.00	0.00	0.00	0.00	0.00	11'852.00	0.00	0.00	0.00	0.00	0.00	0.00	11'852.00
1405001038	Parzelle (Kirchtal)	3'252.00	0.00	0.00	0.00	0.00	3'252.00	0.00	0.00	0.00	0.00	0.00	0.00	3'252.00
1405001039	Parzelle (Kirchtal, Kies..)	4'956.00	0.00	0.00	0.00	0.00	4'956.00	0.00	0.00	0.00	0.00	0.00	0.00	4'956.00
1405001040	Parzelle (Grundloch)	5'979.00	0.00	0.00	0.00	0.00	5'979.00	0.00	0.00	0.00	0.00	0.00	0.00	5'979.00
1405001041	Parzelle (Oberschlatt 1..)	21'247.00	0.00	0.00	0.00	0.00	21'247.00	0.00	0.00	0.00	0.00	0.00	0.00	21'247.00
1405001042	Parzelle (Krachenhüge..)	457.00	0.00	0.00	0.00	0.00	457.00	0.00	0.00	0.00	0.00	0.00	0.00	457.00
1405001043	Parzelle (Wald Ellenbe..)	1'213.00	0.00	0.00	0.00	0.00	1'213.00	0.00	0.00	0.00	0.00	0.00	0.00	1'213.00
1405001044	Parzelle (Wald Ellenbe..)	1'538.00	0.00	0.00	0.00	0.00	1'538.00	0.00	0.00	0.00	0.00	0.00	0.00	1'538.00
1405001045	Parzelle (Unterschlatt)	9'266.00	0.00	0.00	0.00	0.00	9'266.00	0.00	0.00	0.00	0.00	0.00	0.00	9'266.00
1405001046	Parzelle (Gündelmoos)	2'146.00	0.00	0.00	0.00	0.00	2'146.00	0.00	0.00	0.00	0.00	0.00	0.00	2'146.00
1405001	Waldungen allgemeiner H..	3'061'343.00	0.00	0.00	0.00	0.00	3'061'343.00	0.00	0.00	0.00	0.00	0.00	0.00	3'061'343.00

Anlagespiegel Bilanz

Rechnung / 5.3.2020

Ortsbürgergemeinde

Nr.	Bezeichnung	Anschaffungskosten						Kumulierte Abschreibungen					Buchwert per 31.12.	
		Stand per 1.1.	Zugänge..	Anp. Verkehr	Umgliederung	Abgänge	Stand 31.12.	Stand 1.1.	planm. Abschr.	ausserp. Abschr.	Umgliederung	Abgänge		Stand 31.12.
1406001021	Mazda Tribute 2.0 (AG..	0.00	0.00	0.00	1.00	0.00	1.00	0.00	0.00	0.00	0.00	0.00	0.00	1.00
1406001022	Mazda (Forst) (AG 381..	0.00	0.00	0.00	1.00	0.00	1.00	0.00	0.00	0.00	0.00	0.00	0.00	1.00
1406001023	Anhänger (Forst) (AG ..	0.00	0.00	0.00	1.00	0.00	1.00	0.00	0.00	0.00	0.00	0.00	0.00	1.00
1406001	Mobilien allg. Haushalt	0.00	0.00	0.00	3.00	0.00	3.00	0.00	0.00	0.00	0.00	0.00	0.00	3.00
1406901000	Mazda Tribute 2.0 (AG..	1.00	0.00	0.00	-1.00	0.00	0.00	0.00	0.00	0.00	0.00	0.00	0.00	0.00
1406901001	Mazda (Forst) (AG 381..	1.00	0.00	0.00	-1.00	0.00	0.00	0.00	0.00	0.00	0.00	0.00	0.00	0.00
1406901002	Anhänger (Forst) (AG ..	1.00	0.00	0.00	-1.00	0.00	0.00	0.00	0.00	0.00	0.00	0.00	0.00	0.00
1406901	Mobilien Waldwirtschaft	3.00	0.00	0.00	-3.00	0.00	0.00	0.00	0.00	0.00	0.00	0.00	0.00	0.00
1427001100	Betriebsplan FBG Regi..	0.00	16'267.20	0.00	0.00	0.00	16'267.20	0.00	0.00	0.00	0.00	0.00	0.00	16'267.20
1427001	Immat. Anlagen in Realisi..	0.00	16'267.20	0.00	0.00	0.00	16'267.20	0.00	0.00	0.00	0.00	0.00	0.00	16'267.20
Gesamttotal		8'622'900.25	16'267.20	0.00	0.00	0.00	8'639'167.45	723'545.55	39'614.15	0.00	0.00	0.00	763'159.70	7'876'007.75

V3.0

Zusätzliche Angaben



a) Anlagekategorien

Die verwendeten Anlagekategorien entsprechen dem Anhang 1 der Finanzverordnung.

Kat.	Anlagekategorie	Abschreibungsdauer in Jahren
1	Grundstücke	keine planmässige Abschreibung
2	Gebäude, Hochbauten	35
3	Strassen, Plätze, Friedhof	40
4	Kanal-/Leitungsnetze, Gewässerbauten	50
5	Installationen, Einbauten, Mieterausbauten bei Gebäuden	10
6	Abfallanlagen (Installationen, Einbauten)	40
7	Mobilien, Ausstattungen, allg. Fahrzeuge	5
8	Spezialfahrzeuge (Strassenreinigung)	15
8.1	Kleintanklöschfahrzeug, Kommandofahrzeug, Strassenrettungsfahrzeug	15
8.2	Schweres und überschweres Pikettfahrzeug, schweres Schlauchverlegefahrzeug, Wechselladefahrzeug	25
8.3	Andere Feuerwehrfahrzeuge	20
9	Immaterielle Anlagen	5
10	Orts-, Regionalplanungen, übr. Planungen	10
11	Informatik- und Kommunikationssysteme	3
12	Investitionsbeiträge	nach Nutzungsdauer des Objektes
13	Anlagen im Bau	keine planmässige Abschreibung
14	Darlehen des Verwaltungsvermögens	keine planmässige Abschreibung
15	Beteiligungen, Grundkapitalien	keine planmässige Abschreibung

16	Spezial- und nicht in vorstehende Kategorien einzuordnende Fälle	Festlegung durch Departement Volkswirtschaft und Inneres
----	--	--

Abgeleitet von der Anlagekategorie 16 ergeben sich zusätzlich folgende Anlagekategorien:

Kat.	Anlagekategorie	Abschreibungsdauer in Jahren
17	Anschlussgebühren	20
18	Holzschntzelheizung	20
19	Fernwärmenetz	40
20	LWL Übertragungsnetz	20
21	Multimedianetz	30
22	Photovoltaikanlagen	20
23	Kommunikationsnetz	10
24	Ofen Krematorium	15-20
25	Zusätzliche Finanzausgleichsbeträge	20

b) Aktivierungsgrenze

Die für die Gemeinde Seon geltende Aktivierungsgrenze von CHF 75'000.00, leitet sich aus dem § 5 der Finanzverordnung ab.

c) Wertberichtigungen

keine.

d) weiterführende Hinweise

keine.

Rechnung 2019 des Gemeindeverbandes für Logopädie Region Seetal Erläuterungen



Die Rechnung 2019 des Gemeindeverbandes für Logopädie Region Seetal wurde durch Gemeindebeiträge im Betrag von CHF 17'338.07 und mit einem Betrag von CHF 714.40 der Rudolf Steiner Schule finanziert. Budgetiert wurden Gemeindebeiträge von CHF 22'890.00 und ein Beitrag der Rudolf Steiner Schule von CHF 1'000.00. Somit mussten den 13 beteiligten Gemeinden (Bettwil, Birrwil, Boniswil, Dürrenäsch, Egliswil, Fahrwangen, Hallwil, Hunzenschwil, Leutwil, Meisterschwanden, Sarmenstorf, Schafisheim, Seengen und Seon) CHF 5'551.93 und der Rudolf Steiner Schule CHF 285.60 weniger in Rechnung gestellt werden als erwartet.

Nennenswerte Abweichungen zum Budget 2019 sind nicht zu verzeichnen.

Ergebnis - Gemeindeverband für Logopädie

Rechnung / 5.3.2020

1.1.2019 - 31.12.2019

Gemeindeverband für Logopädie

Erfolgs- und Finanzierungsausweis		Rechnung 2019	Budget 2019	Rechnung 2018
ERFOLGSRECHNUNG				
Betrieblicher Aufwand				
30	Personalaufwand	5'014.20	6'040.00	5'050.90
31	Sach- und übriger Betriebsaufwand	11'401.77	16'750.00	12'598.31
33	Abschreibungen Verwaltungsvermögen	0.00	0.00	0.00
35	Einlagen in Fonds und Spezialfinanzierungen	0.00	0.00	0.00
36	Transferaufwand	1'400.00	800.00	1'400.00
37	Durchlaufende Beiträge	0.00	0.00	0.00
	Total Betrieblicher Aufwand	17'815.97	23'590.00	19'049.21
Betrieblicher Ertrag				
40	Fiskalertrag	0.00	0.00	0.00
41	Regalien und Konzessionen	0.00	0.00	0.00
42	Entgelte	0.00	0.00	0.00
43	Verschiedene Erträge	0.00	0.00	0.00
45	Entnahmen aus Fonds und Spezialfinanzierungen	0.00	0.00	0.00
46	Transferertrag	18'052.47	23'890.00	19'268.11
47	Durchlaufende Beiträge	0.00	0.00	0.00
	Total Betrieblicher Ertrag	18'052.47	23'890.00	19'268.11
	Ergebnis aus betrieblicher Tätigkeit	236.50	300.00	218.90
34	Finanzaufwand	236.50	300.00	218.90
44	Finanzertrag	0.00	0.00	0.00
	Ergebnis aus Finanzierung	-236.50	-300.00	-218.90
	Operatives Ergebnis	0.00	0.00	0.00
38	Ausserordentlicher Aufwand	0.00	0.00	0.00
48	Ausserordentlicher Ertrag	0.00	0.00	0.00
	Ausserordentliches Ergebnis	0.00	0.00	0.00
	Gesamtergebnis Erfolgsrechnung	0.00	0.00	0.00
	(+ = Ertragsüberschuss / - = Aufwandüberschuss)			

Ergebnis - Gemeindeverband für Logopädie

Rechnung / 5.3.2020

1.1.2019 - 31.12.2019

Gemeindeverband für Logopädie

Erfolgs- und Finanzierungsausweis		Rechnung 2019	Budget 2019	Rechnung 2018
INVESTITIONSRECHNUNG				
Investitionsausgaben				
50	Sachanlagen	0.00	0.00	0.00
51	Investitionen auf Rechnung Dritter	0.00	0.00	0.00
52	Immaterielle Anlagen	0.00	0.00	0.00
54	Darlehen	0.00	0.00	0.00
55	Beteiligungen und Grundkapitalien	0.00	0.00	0.00
56	Investitionsbeiträge	0.00	0.00	0.00
58	Ausserordentliche Investitionen	0.00	0.00	0.00
	Total Investitionsausgaben	0.00	0.00	0.00
Investitionseinnahmen				
60	Abgang von Sachanlagen	0.00	0.00	0.00
61	Rückerstattung Investitionen auf Rechnung Dritter	0.00	0.00	0.00
62	Abgang von immateriellen Anlagen	0.00	0.00	0.00
63	Investitionsbeiträge	0.00	0.00	0.00
64	Rückzahlung von Darlehen	0.00	0.00	0.00
65	Abgang von Beteiligungen, Grundkapitalien	0.00	0.00	0.00
66	Rückzahlung eigener Investitionsbeiträge	0.00	0.00	0.00
68	Ausserordentliche Investitionseinnahmen	0.00	0.00	0.00
	Total Investitionseinnahmen	0.00	0.00	0.00
	Ergebnis Investitionsrechnung	0.00	0.00	0.00
	Selbstfinanzierung	0.00	0.00	0.00
	Finanzierungsergebnis	0.00	0.00	0.00
	(+ = Finanzierungsüberschuss / - = Finanzierungsfehlbetrag)			

Erfolgsrechnung

Rechnung / 5.3.2020

1.1.2019 - 31.12.2019

Gemeindeverband für Logopädie

Nummer	Erfolgsrechnung Zusammenzug	Rechnung 2019		Budget 2019		Rechnung 2018	
		Aufwand	Ertrag	Aufwand	Ertrag	Aufwand	Ertrag
	FUNKTIONALE GLIEDERUNG	18'052.47	18'052.47	23'890.00	23'890.00	19'268.11	19'268.11
2	BILDUNG	18'052.47	18'052.47	23'890.00	23'890.00	19'268.11	19'268.11

Erfolgsrechnung

Rechnung / 5.3.2020

1.1.2019 - 31.12.2019

Gemeindeverband für Logopädie

Erfolgsrechnung		Rechnung 2019		Budget 2019		Rechnung 2018	
		Aufwand	Ertrag	Aufwand	Ertrag	Aufwand	Ertrag
	FUNKTIONALE GLIEDERUNG	18'052.47	18'052.47	23'890.00	23'890.00	19'268.11	19'268.11
2	BILDUNG	18'052.47	18'052.47	23'890.00	23'890.00	19'268.11	19'268.11
22	Sonderschulen	18'052.47	18'052.47	23'890.00	23'890.00	19'268.11	19'268.11
220	Sonderschulen	18'052.47	18'052.47	23'890.00	23'890.00	19'268.11	19'268.11
2200	Sonderschulen	18'052.47	18'052.47	23'890.00	23'890.00	19'268.11	19'268.11
3000.00	Tag- und Sitzungsgelder	1'795.00		2'100.00		1'840.00	
3010.00	Löhne	2'090.40		2'000.00		2'069.60	
3050.00	AG-Beiträge AHV, IV, EO, ALV	131.40		130.00		130.10	
3052.00	AG-Beiträge an Pensionskasse	170.40		150.00		168.60	
3053.00	AG-Beiträge an Unfallversicherung	22.25		20.00		22.05	
3054.00	AG-Beiträge an Familienausgleichskasse	26.65		30.00		26.65	
3055.00	AG-Beiträge an Krankentaggeldversich.	4.55		10.00		3.90	
3090.00	Aus- und Weiterbildung des Personals			500.00			
3091.00	Personalwerbung	503.55		100.00		450.00	
3099.00	Übriger Personalaufwand	270.00		1'000.00		340.00	
3100.00	Büromaterial	24.70					
3102.00	Drucksachen, Publikationen	136.00		150.00		135.00	
3104.00	Lehrmittel	5'536.12		6'500.00		6'713.36	
3110.00	Anschaffung Mobiliar					84.85	
3113.00	Anschaffung Hardware	973.75		1'000.00		830.90	
3118.00	Anschaffung von immateriellen Anlagen	414.00		1'000.00		95.10	
3130.02	Telefon- und Internetgebühren	567.40		400.00		540.20	
3130.03	Portokosten	128.50		100.00		38.00	
3132.00	Honorare externe Berater, Gutachter	215.40		200.00		215.40	
3170.00	Reisekosten und Spesen	3'405.90		7'400.00		3'945.50	
3400.00	Verzinsung laufende Verbindlichkeiten	236.50		300.00		218.90	
3612.00	Entschädigungen an Gemeinden	1'400.00		800.00		1'400.00	
4612.00	Entschädigungen von Gemeinden		17'338.07		22'890.00		18'453.91
4614.00	Entschädigungen von öff. Unternehmungen		714.40		1'000.00		814.20

Erfolgsrechnung

Rechnung / 5.3.2020

1.1.2019 - 31.12.2019

Gemeindeverband für Logopädie

Nummer	Erfolgsrechnung Artengliederung	Rechnung 2019		Budget 2019		Rechnung 2018	
		Aufwand	Ertrag	Aufwand	Ertrag	Aufwand	Ertrag
	ARTENGLIEDERUNG	18'052.47	18'052.47	23'890.00	23'890.00	19'268.11	19'268.11
3	AUFWAND	18'052.47		23'890.00		19'268.11	
30	Personalaufwand	5'014.20		6'040.00		5'050.90	
31	Sach- und übriger Betriebsaufwand	11'401.77		16'750.00		12'598.31	
34	Finanzaufwand	236.50		300.00		218.90	
36	Transferaufwand	1'400.00		800.00		1'400.00	
4	ERTRAG		18'052.47		23'890.00		19'268.11
46	Transferertrag		18'052.47		23'890.00		19'268.11

Erfolgsrechnung

Rechnung / 5.3.2020

1.1.2019 - 31.12.2019

Gemeindeverband für Logopädie

Nummer	Erfolgsrechnung Artengliederung	Rechnung 2019		Budget 2019		Rechnung 2018	
		Aufwand	Ertrag	Aufwand	Ertrag	Aufwand	Ertrag
	ARTENGLIEDERUNG	18'052.47	18'052.47	23'890.00	23'890.00	19'268.11	19'268.11
3	AUFWAND	18'052.47		23'890.00		19'268.11	
30	Personalaufwand	5'014.20		6'040.00		5'050.90	
300	Behörden und Kommissionen	1'795.00		2'100.00		1'840.00	
3000	Entsch. Tag- und Sitzungsgelder Behörden/Kommiss.	1'795.00		2'100.00		1'840.00	
3000.00	Tag- und Sitzungsgelder	1'795.00		2'100.00		1'840.00	
301	Löhne des Verwaltungs- und Betriebspersonals	2'090.40		2'000.00		2'069.60	
3010	Löhne des Verwaltungs- und Betriebspersonals	2'090.40		2'000.00		2'069.60	
3010.00	Löhne	2'090.40		2'000.00		2'069.60	
305	Arbeitgeberbeiträge	355.25		340.00		351.30	
3050	AG-Beiträge AHV,IV,EO,ALV, Verwaltungskosten	131.40		130.00		130.10	
3050.00	AG-Beiträge AHV, IV, EO, ALV	131.40		130.00		130.10	
3052	AG-Beiträge an andere Pensionskassen	170.40		150.00		168.60	
3052.00	AG-Beiträge an Pensionskasse	170.40		150.00		168.60	
3053	AG-Beiträge an Unfallversicherungen	22.25		20.00		22.05	
3053.00	AG-Beiträge an Unfallversicherung	22.25		20.00		22.05	
3054	AG-Beiträge an Familienausgleichskasse	26.65		30.00		26.65	
3054.00	AG-Beiträge an Familienausgleichskasse	26.65		30.00		26.65	
3055	AG-Beiträge an Krankentaggeldversicherungen	4.55		10.00		3.90	
3055.00	AG-Beiträge an Krankentaggeldversich.	4.55		10.00		3.90	
309	Übriger Personalaufwand	773.55		1'600.00		790.00	
3090	Aus- und Weiterbildung des Personals			500.00			
3090.00	Aus- und Weiterbildung des Personals			500.00			

Erfolgsrechnung

Rechnung / 5.3.2020

1.1.2019 - 31.12.2019

Gemeindeverband für Logopädie

Nummer	Erfolgsrechnung Artengliederung	Rechnung 2019		Budget 2019		Rechnung 2018	
		Aufwand	Ertrag	Aufwand	Ertrag	Aufwand	Ertrag
3091	Personalwerbung	503.55		100.00		450.00	
3091.00	Personalwerbung	503.55		100.00		450.00	
3099	Übriger Personalaufwand	270.00		1'000.00		340.00	
3099.00	Übriger Personalaufwand	270.00		1'000.00		340.00	
31	Sach- und übriger Betriebsaufwand	11'401.77		16'750.00		12'598.31	
310	Material- und Warenaufwand	5'696.82		6'650.00		6'848.36	
3100	Büromaterial	24.70					
3100.00	Büromaterial	24.70					
3102	Drucksachen, Publikationen	136.00		150.00		135.00	
3102.00	Drucksachen, Publikationen	136.00		150.00		135.00	
3104	Lehrmittel	5'536.12		6'500.00		6'713.36	
3104.00	Lehrmittel	5'536.12		6'500.00		6'713.36	
311	Nicht aktivierbare Anlagen	1'387.75		2'000.00		1'010.85	
3110	Büromöbel und -geräte					84.85	
3110.00	Anschaffung Mobiliar					84.85	
3113	Hardware	973.75		1'000.00		830.90	
3113.00	Anschaffung Hardware	973.75		1'000.00		830.90	
3118	Immateriellen Anlagen	414.00		1'000.00		95.10	
3118.00	Anschaffung von immateriellen Anlagen	414.00		1'000.00		95.10	
313	Dienstleistungen und Honorare	911.30		700.00		793.60	
3130	Dienstleistungen Dritter	695.90		500.00		578.20	
3130.02	Telefon- und Internetgebühren	567.40		400.00		540.20	
3130.03	Portokosten	128.50		100.00		38.00	
3132	Honorare ext. Berater, Gutachter, Fachexp. etc.	215.40		200.00		215.40	
3132.00	Honorare externe Berater, Gutachter	215.40		200.00		215.40	

Erfolgsrechnung

Rechnung / 5.3.2020

1.1.2019 - 31.12.2019

Gemeindeverband für Logopädie

Nummer	Erfolgsrechnung Artengliederung	Rechnung 2019		Budget 2019		Rechnung 2018	
		Aufwand	Ertrag	Aufwand	Ertrag	Aufwand	Ertrag
317	Spesenentschädigung	3'405.90		7'400.00		3'945.50	
3170	Reisekosten und Spesen	3'405.90		7'400.00		3'945.50	
3170.00	Reisekosten und Spesen	3'405.90		7'400.00		3'945.50	
34	Finanzaufwand	236.50		300.00		218.90	
340	Zinsaufwand	236.50		300.00		218.90	
3400	Verzinsung laufende Verbindlichkeiten	236.50		300.00		218.90	
3400.00	Verzinsung laufende Verbindlichkeiten	236.50		300.00		218.90	
36	Transferaufwand	1'400.00		800.00		1'400.00	
361	Entschädigungen an Gemeinwesen	1'400.00		800.00		1'400.00	
3612	Entschädigungen an Gemeinden	1'400.00		800.00		1'400.00	
3612.00	Entschädigungen an Gemeinden	1'400.00		800.00		1'400.00	
4	ERTRAG		18'052.47		23'890.00		19'268.11
46	Transferertrag		18'052.47		23'890.00		19'268.11
461	Entschädigungen von Gemeinwesen		18'052.47		23'890.00		19'268.11
4612	Entschädigungen von Gemeinden		17'338.07		22'890.00		18'453.91
4612.00	Entschädigungen von Gemeinden		17'338.07		22'890.00		18'453.91
4614	Entschädigungen von öff. Unternehmungen		714.40		1'000.00		814.20
4614.00	Entschädigungen von öff. Unternehmungen		714.40		1'000.00		814.20

Bilanz

Rechnung / 5.3.2020

1.1.2019 - 31.12.2019

Gemeindeverband für Logopädie

Nummer	Bilanz Zusammenzug	01.01.2019	Zuwachs	Abgang	31.12.2019
1	AKTIVEN	15'766.90	18'385.90	19'092.30	15'060.50
10	Finanzvermögen	15'766.90	18'385.90	19'092.30	15'060.50
2	PASSIVEN	15'766.90	-18'070.82	-17'364.42	15'060.50
20	Fremdkapital	15'766.90	-18'070.82	-17'364.42	15'060.50

Bilanz

Rechnung / 5.3.2020

1.1.2019 - 31.12.2019

Gemeindeverband für Logopädie

Nummer	Bilanz	01.01.2019	Zuwachs	Abgang	31.12.2019
1	AKTIVEN	15'766.90	18'385.90	19'092.30	15'060.50
10	Finanzvermögen	15'766.90	18'385.90	19'092.30	15'060.50
101	Forderungen	15'766.90	18'385.90	19'092.30	15'060.50
1010	Forderungen aus Lieferungen und Leist. ggü.Dritten	814.20	714.40	814.20	714.40
10100	Forderungen aus Lieferungen und Leistungen	814.20	714.40	814.20	714.40
10100.10	Forderungen Sammelkonto	814.20	714.40	814.20	714.40
1014	Transferforderungen	14'952.70	14'346.10	14'952.70	14'346.10
10140	Transferforderungen	14'952.70	14'346.10	14'952.70	14'346.10
10140.02	Gemeinden	14'952.70	14'346.10	14'952.70	14'346.10
1015	Interne Kontokorrente		3'325.40	3'325.40	
10153	Abrechnungskonto Löhne		3'325.40	3'325.40	
10153.01	Abrechnungskonto Lohnverarbeitung		3'325.40	3'325.40	

Bilanz

Rechnung / 5.3.2020

1.1.2019 - 31.12.2019

Gemeindeverband für Logopädie

Nummer	Bilanz	01.01.2019	Zuwachs	Abgang	31.12.2019
2	PASSIVEN	15'766.90	-18'070.82	-17'364.42	15'060.50
20	Fremdkapital	15'766.90	-18'070.82	-17'364.42	15'060.50
200	Laufende Verbindlichkeiten	15'766.90	-18'070.82	-17'364.42	15'060.50
2000	Lauf.Verb.aus Lieferungen u.Leistungen v.Dritten		509.87	509.87	
20000	Lauf.Verb.aus Lieferungen u.Leistungen v.Dritten		509.87	509.87	
20000.01	Kreditoren Abacus		509.87	509.87	
2001	Kontokorrente mit Dritten	15'766.90	-18'580.69	-17'874.29	15'060.50
20010	Kontokorrente mit Kanton und anderen Gemeinden	15'766.90	-18'580.69	-17'874.29	15'060.50
20010.11	KK Allgemein GB1	15'766.90	-18'580.69	-17'874.29	15'060.50

GELDFLUSSRECHNUNG

Gemeindeverband für Logopädie Region Seetal

Bezeichnung	2019 CHF	2018 CHF
Ergebnis Erfolgsrechnung ohne Spezialfinanzierung (+ = Ertragsüberschuss / - = Aufwandüberschuss)	0.00	0.00
Ergebnis Spezialfinanzierung (+ = Ertragsüberschuss / - = Aufwandüberschuss)	0.00	0.00
Abschreibungen von Verwaltungsvermögen und Investitionsbeiträgen	0.00	0.00
Abtragung Bilanzfehlbetrag	0.00	0.00
Wertberichtigungen auf Darlehen und Beteiligungen	0.00	0.00
Auflösung passivierte Investitionsbeiträge (-)	0.00	0.00
Entnahme (-) aus Aufwertungsreserve	0.00	0.00
Realisierte Kursverluste (+) und Gewinne (-) / Wertberichtigungen Anlagen FV	0.00	0.00
Aufwertung VV (-)	0.00	0.00
Abnahme (+) / Zunahme (-) von Forderungen	706.40	-1'174.00
Abnahme (+) / Zunahme (-) von aktiven Rechnungsabgrenzungen	0.00	0.00
Abnahme (+) / Zunahme (-) von Vorräten	0.00	0.00
Abnahme (-) / Zunahme (+) von laufenden Verbindlichkeiten	0.00	0.00
Abnahme (-) / Zunahme (+) von passiven Rechnungsabgrenzungen	0.00	0.00
Abnahme (-) / Zunahme (+) von kurzfristigen Rückstellungen	0.00	0.00
Abnahme (-) / Zunahme (+) von langfristigen Rückstellungen	0.00	0.00
Abnahme (-) / Zunahme (+) von Fonds im Eigenkapital	0.00	0.00
Abnahme (-) / Zunahme (+) von Legaten und Stiftungen ohne eigene Rechtspersönlichkeit im EK	0.00	0.00
Abnahme (-) / Zunahme (+) von Rücklagen der Globalbudgetbereiche	0.00	0.00
Abnahme (-) / Zunahme (+) von Vorfinanzierungen	0.00	0.00
Geldfluss aus operativer Tätigkeit	706.40	-1'174.00
Geldfluss aus Investitions- und Anlagentätigkeit		
Liquiditätswirksame Einnahmen (+) der Investitionsrechnung (exkl. Darlehen/Beteiligungen)	0.00	0.00
Liquiditätswirksame Ausgaben (-) der Investitionsrechnung (exkl. Darlehen/Beteiligungen)	0.00	0.00
Rückzahlung bzw. Verkauf (+) von Darlehen und Beteiligungen, Grundkapitalien VV	0.00	0.00
Vergabe bzw. Kauf (-) von Darlehen und Beteiligungen, Grundkapitalien VV	0.00	0.00
Geldfluss aus Investitionstätigkeit ins Verwaltungsvermögen	0.00	0.00
Verkauf (+) von Sachanlagen FV	0.00	0.00
Kauf (-) / Investitionen (-) von Sachanlagen FV	0.00	0.00
Zunahme (-) / Abnahme (+) von Kontokorrenten (aktive) mit Dritten	0.00	0.00
Verkauf (+) von Finanzanlagen FV	0.00	0.00
Kauf (-) von Finanzanlagen FV	0.00	0.00
Geldfluss aus Anlagentätigkeit ins Finanzvermögen	0.00	0.00
Geldfluss aus Investitions- und Anlagentätigkeit	0.00	0.00
Geldfluss aus Finanzierungstätigkeit		
Abnahme (-) / Zunahme (+) von Kontokorrenten (passive) mit Dritten	0.00	0.00
Aufnahme (+) von Finanzverbindlichkeiten	0.00	0.00
Rückzahlung (-) von Finanzverbindlichkeiten	0.00	0.00
Abnahme (-) / Zunahme (+) von Verbindlichkeiten gegenüber Fonds im Fremdkapital	0.00	0.00
Zunahme (+) von Legaten und Stiftungen ohne eigene Rechtspersönlichkeit im EK	0.00	0.00
Geldfluss aus Finanzierungstätigkeit	0.00	0.00
Total Geldfluss	706.40	-1'174.00
Bestand Flüssige Mittel inkl. Kontokorrent Einwohnergemeinde 1.1.	-15'766.90	-14'592.90
Bestand Flüssige Mittel inkl. Kontokorrent Einwohnergemeinde 31.12.	-15'060.50	-15'766.90
Kontrollrechnung Differenz Geldfluss	0.00	0.00

**EIGENKAPITALNACHWEIS JAHRESRECHNUNG 2019
GEMEINDEVERBAND FÜR LOGOPÄDIE REGION SEETAL**

	Verpflichtungen bzw. Vorschüsse gegenüber Spezialfinanzierungen	Fonds	Rücklagen der Globalbudget- bereiche	Vorfinanzierungen	Aufwertungsreserve VV	Bilanzüberschuss / -fehlbetrag	Eigenkapital (Total)
	290	291	292	293	295	299	29
Bestand per 01.01.	0.00	0.00	0.00	0.00	0.00	0.00	0.00
Einlagen in Spezialfinanzierungen EK 3510							0.00
Entnahmen aus Spezialfinanzierungen des EK 4510							0.00
Einlagen in Fonds des EK 3511 (direkt in Bilanz gebucht)							0.00
Entnahmen aus Fonds EK 4511 (direkt in Bilanz gebucht)							0.00
Einlagen in Legate und Stiftungen ohne eigene Rechtspersönlichkeit im EK 3512							0.00
Entnahmen Legate und Stiftungen ohne eigene Rechtspersönlichkeit im EK 4512							0.00
Einlagen in Rücklagen der Globalbudgetbereiche 3892							0.00
Entnahmen aus Rücklagen der Globalbudgetbereiche 4892							0.00
Einlagen in Vorfinanzierungen des EK 3893							0.00
Entnahmen aus Vorfinanzierungen des EK 4893							0.00
Entnahmen aus Aufwertungsreserve							0.00
Abtragung Bilanzfehlbetrag 3899							0.00
Umbuchungen innerhalb des Eigenkapitals							0.00
							0.00
Jahresergebnis 90							0.00
Bestand per 31.12.	0.00	0.00	0.00	0.00	0.00	0.00	0.00

RÜCKSTELLUNGSSPIEGEL 2019 GEMEINDEVERBAND FÜR LOGOPÄDIE REGION SEETAL

	Kurzfristige Rückstellungen aus Mehrleistungen des Personals 2050	Kurzfristige Rückstellungen für andere Ansprüche des Personals 2051	Kurzfristige Rückstellungen für Prozesse 2052	Kurzfristige Rückstellungen für nicht versicherte Schäden 2053	Kurzfristige Rückstellungen für Bürgschaften und Garantieleistungen 2054	Kurzfristige Rückstellungen übrige betriebliche Tätigkeit 2055	Kurzfristige Rückstellungen für Vorsorgeverpflichtungen 2056	Kurzfristige Rückstellungen für Finanzaufwand 2057	Kurzfristige Rückstellungen der Investitionsrechnung 2058	Übrige kurzfristige Rückstellungen 2059
Bestand per 01.01.										
Bildungen (inkl. Erhöhungen)										
Verwendungen / Auflösung										
Bestand per 31.12.										

Es bestehen keine Rückstellungen.

BETEILIGUNGS- UND GEWÄHRLEISTUNGSSPIEGEL GEMEINDEVERBAND FÜR LOGOPÄDIE REGION SEETAL

Organisation	Rechtsform	Tätigkeitsgebiet	Eigenkapital	Anteil der Gemeinde	Buchwert per 31.12.	Bemerkungen
Privatrechtliche Unternehmungen (Aktiengesellschaften, Gesellschaften mit beschränkter Haftung, Genossenschaften)						
keine						
Gemeindeverbände						
keine						
Verträge						
keine						
Andere						
keine						

Bemerkungen:

Eventualverbindlichkeiten	Laufzeit	Betrag	Bemerkungen
keine			

Eventualguthaben	Laufzeit	Betrag	Bemerkungen
keine			

KREDITKONTROLLE JAHRESRECHNUNG 2019 GEMEINDEVERBAND FÜR LOGOPÄDIE REGION SEETAL

Rechnung 2018	Kreditbetrag	Kumulierte Ausgaben bis 31.12.2017	Kumulierte Einnahmen bis 31.12.2017	Rechnung 2018		Budget 2018		Verfügbarer Restkredit
				Ausgaben	Einnahmen	Ausgaben	Einnahmen	
Abteilung 1 - 9								
Keine	0.00	0.00	0.00	0.00	0.00	0.00	0.00	0.00
Verpflichtungskredite der Erfolgsrechnung								
keine	0.00	0.00	0.00	0.00	0.00	0.00	0.00	0.00
Verpflichtungskredite des Finanzvermögens								
keine	0.00	0.00	0.00	0.00	0.00	0.00	0.00	0.00
TOTAL		0.00	0.00	0.00	0.00	0.00	0.00	

ANLAGESPIEGEL 2019 GEMEINDEVERBAND FÜR LOGOPÄDIE REGION SEETAL

Es bestehen keine Anlagen.

Zusätzliche Angaben



a) Anlagekategorien

Die verwendeten Anlagekategorien entsprechen dem Anhang 1 der Finanzverordnung.

Kat.	Anlagekategorie	Abschreibungsdauer in Jahren
1	Grundstücke	keine planmässige Abschreibung
2	Gebäude, Hochbauten	35
3	Strassen, Plätze, Friedhof	40
4	Kanal-/Leitungsnetze, Gewässerbauten	50
5	Installationen, Einbauten, Mieterausbauten bei Gebäuden	10
6	Abfallanlagen (Installationen, Einbauten)	40
7	Mobilien, Ausstattungen, allg. Fahrzeuge	5
8	Spezialfahrzeuge (Strassenreinigung)	15
8.1	Kleintanklöschfahrzeug, Kommandofahrzeug, Strassenrettungsfahrzeug	15
8.2	Schweres und überschweres Pikettfahrzeug, schweres Schlauchverlegefahrzeug, Wechselladefahrzeug	25
8.3	Andere Feuerwehrfahrzeuge	20
9	Immaterielle Anlagen	5
10	Orts-, Regionalplanungen, übr. Planungen	10
11	Informatik- und Kommunikationssysteme	3
12	Investitionsbeiträge	nach Nutzungsdauer des Objektes
13	Anlagen im Bau	keine planmässige Abschreibung
14	Darlehen des Verwaltungsvermögens	keine planmässige Abschreibung
15	Beteiligungen, Grundkapitalien	keine planmässige Abschreibung

16	Spezial- und nicht in vorstehende Kategorien einzuordnende Fälle	Festlegung durch Departement Volkswirtschaft und Inneres
----	--	--

Abgeleitet von der Anlagekategorie 16 ergeben sich zusätzlich folgende Anlagekategorien:

Kat.	Anlagekategorie	Abschreibungsdauer in Jahren
17	Anschlussgebühren	20
18	Holzsnitzelheizung	20
19	Fernwärmenetz	40
20	LWL Übertragungsnetz	20
21	Multimedianetz	30
22	Photovoltaikanlagen	20
23	Kommunikationsnetz	10
24	Ofen Krematorium	15-20
25	Zusätzliche Finanzausgleichsbeträge	20

b) Aktivierungsgrenze

Die für den Gemeindeverband für Logopädie Region Seetal geltende Aktivierungsgrenze von CHF 100'000.00, leitet sich aus dem § 5 der Finanzverordnung ab.

c) Wertberichtigungen

keine.

d) weiterführende Hinweise

keine.