

# Gemeinde Seon

SEON

## Jahresrechnung 2020

### EINWOHNERGEMEINDE ORTSBÜRGERGEMEINDE (INKL. REGIONALFORST) GEMEINDEVERBAND FÜR LOGOPÄDIE

**Antrag an die Einwohnergemeindeversammlung:**  
Die Jahresrechnung 2020 der Einwohnergemeinde Seon sei zu genehmigen.

**Antrag an die Ortsbürgergemeindeversammlung:**  
Die Jahresrechnung 2020 der Ortsbürgergemeinde Seon sei zu genehmigen.

Oberdorfstrasse 11

5703 Seon

[www.seon.ch](http://www.seon.ch)

**Abteilung Finanzen**

Telefon 062 769 85 20

[finanzen@seon.ch](mailto:finanzen@seon.ch)

# Inhaltsverzeichnis

<b>Einwohnergemeinde</b>	<b>Seite</b>
1) Erläuterungen	
a) Allgemeines	1
a) Kennzahlenauswertung	6
b) Erfolgsrechnung	9
c) Investitionsrechnung	25
d) Bilanz	26
e) Geldflussrechnung	29
2) Ergebnis	
a) Einwohnergemeinde ohne Spezialfinanzierung	31
b) Wasserwerk	33
c) Abwasserbeseitigung	35
d) Abfallwirtschaft	37
e) Hallenbad	39
f) Einwohnergemeinde	41
3) Erfolgsrechnung	
a) Erfolgsrechnung Zusammenzug	43
b) Erfolgsrechnung	44
c) Erfolgsrechnung Artengliederung Zusammenzug	88
d) Erfolgsrechnung Artengliederung	89
4) Investitionsrechnung	
a) Investitionsrechnung Zusammenzug	106
b) Investitionsrechnung	107
c) Investitionsrechnung Artengliederung Zusammenzug	114
d) Investitionsrechnung Artengliederung	115
5) Kreditkontrolle	
a) Kreditkontrolle Investitionsrechnung	118
b) Kreditkontrolle Erfolgsrechnung	123
6) Bilanz	
a) Bilanz Zusammenzug	124
b) Bilanz	125
7) Geldflussrechnung Einwohnergemeinde	139

## Inhaltsverzeichnis

8) Anhang zur Jahresrechnung	Seite
a) Eigenkapitalnachweis	141
b) Rückstellungsspiegel	142
c) Beteiligungs- und Gewährleistungsspiegel	143
d) Anlagespiegel	146
e) Zusätzliche Angaben	155

### Ortsbürgergemeinde

1) Erläuterungen	
a) Allgemeines	157
b) Erfolgsrechnung	157
c) Investitionsrechnung	159
d) Bilanz	160
e) Geldflussrechnung	160
2) Ergebnis	
a) Ortsbürgergemeinde ohne Spezialfinanzierung	161
b) Forstbetriebsgemeinschaft Region Seon	163
c) Ortsbürgergemeinde	165
3) Erfolgsrechnung	
a) Erfolgsrechnung Zusammenzug	167
b) Erfolgsrechnung	168
c) Erfolgsrechnung Artengliederung Zusammenzug	174
d) Erfolgsrechnung Artengliederung	175
4) Investitionsrechnung	
a) Investitionsrechnung Zusammenzug	183
b) Investitionsrechnung	184
c) Investitionsrechnung Artengliederung Zusammenzug	186
d) Investitionsrechnung Artengliederung	187
5) Kreditkontrolle	189

## Inhaltsverzeichnis

6) Bilanz	Seite
a) Bilanz Zusammenzug	190
b) Bilanz	191
7) Geldflussrechnung Ortsbürgergemeinde	197
8) Anhang zur Jahresrechnung	
a) Eigenkapitalnachweis	198
b) Rückstellungsspiegel	199
c) Beteiligungs- und Gewährleistungsspiegel	200
d) Anlagespiegel	201
e) Zusätzliche Angaben	204

### Gemeindeverband für Logopädie

1) Erläuterungen	206
2) Ergebnis	207
3) Erfolgsrechnung	
a) Erfolgsrechnung Zusammenzug	209
b) Erfolgsrechnung	210
c) Erfolgsrechnung Artengliederung Zusammenzug	211
d) Erfolgsrechnung Artengliederung	212
4) Bilanz	
a) Bilanz Zusammenzug	215
b) Bilanz	216
5) Geldflussrechnung Gemeindeverband für Logopädie	218
6) Anhang zur Jahresrechnung	
a) Eigenkapitalnachweis	219
b) Rückstellungsspiegel	220
c) Beteiligungs- und Gewährleistungsspiegel	221
d) Kreditkontrolle	222
e) Anlagespiegel	223
f) Zusätzliche Angaben	224

# Rechnung 2020 der Einwohnergemeinde Erläuterungen



## a) Allgemeines

Die Rechnung 2020 der Einwohnergemeinde Seon (ohne Spezialfinanzierungen) schliesst mit einem **Ertragsüberschuss** von CHF 1'318'283.29 ab. Budgetiert wurde ein Aufwandüberschuss von CHF 93'685.00. Die Rechnung schliesst somit um CHF 1'411'968.29 besser ab als budgetiert.

Zum **besseren Ergebnis** haben unter anderem höhere Erträge für auswärtige Schüler (ca. CHF 70'000.00), tiefere Aufwände für Berufsschüler (ca. CHF 40'000.00), tiefere Aufwände für die Pflegefinanzierung (ca. CHF 90'000.00), tiefere Aufwände für die gesetzliche wirtschaftliche Hilfe (ca. CHF 220'000.00), tiefere Aufwände für die Restkosten Sonderschule, Heime und Werkstätten (ca. CHF 160'000.00) und tiefere Aufwände für den Unterhalt der Gemeindestrassen (ca. CHF 50'000.00) beigetragen. Weiter konnten über alle Steuerarten Mehrerträge von rund CHF 375'000.00 verbucht werden. Aufgrund des günstigen Zinsumfeldes entstanden tiefere Fremdfinanzierungskosten (ca. CHF 60'000.00). Mit der Rechtskraft der Gesamtzonenplanrevision wurden zwei Parzellen, welche bisher im Verwaltungsvermögen bilanziert waren, in das Finanzvermögen übertragen. Diese zwei Parzellen (Kindergarten Unterdorf, Parzelle Ringstrasse) sollen veräussert werden und wurden dem Marktwert angepasst (ca. CHF 335'000.00).

Die **planmässigen Abschreibungen** auf dem Verwaltungsvermögen (ohne Spezialfinanzierungen) betragen CHF 1'610'620.45 (Vorjahr: CHF 1'624'883.95). Zudem wurde im vergangenen Geschäftsjahr eine Parzelle am Aabach von der Zone W2 in die Grünzone umgeteilt. Dies verursachte ausserplanmässige Abschreibungen von CHF 135'545.00. Das erhöhte Abschreibungsvolumen infolge Einführung von HRM2 kann mittels Entnahme aus der Aufwertungsreserve kompensiert werden. Die Entnahme beträgt im Jahr 2020 CHF 652'030.00. Die **Selbstfinanzierung** beträgt im Jahr 2020 CHF 2'818'593.74.

Die **Steuereinnahmen** (Funktionen 9100/9101) liegen gesamthaft (netto) CHF 373'278.30 über dem budgetierten Betrag. Die Einkommens- und Vermögenssteuern des Rechnungsjahres haben sich gegenüber dem Vorjahr um CHF 49'572.15 reduziert, liegen aber trotzdem über dem Budgetwert (CHF 61'553.20). Bei den Gewinn- und Kapitalsteuern wurde der budgetierte Wert von CHF 1'150'000.00 deutlich verfehlt. Es resultierten Erträge von CHF 828'0051.65. Dabei handelt es sich um die tiefsten Erträge dieser Steuerart in den vergangenen Jahren. Erfreulich hingegen präsentieren sich die Erträge der Sondersteuern. Es konnten Erträge von CHF 636'352.25 verbucht werden. Budgetiert wurden Erträge von CHF 372'000.00. Der Brutto-Steuerzustand (Netto-Ausstand zuzüglich Habensaldo) für alle Steuerhoheiten hat sich gegenüber dem Vorjahr deutlich reduziert. Neu beträgt der Ausstand per Ende 2020 CHF 2'886'118.65 bzw. 11.61 % (Vorjahr: CHF 3'365'470.32 bzw. 13.70 %) des Sollbetrages des aktuellen Rechnungsjahres. Dieser Wert liegt deutlich unter dem Kantons- (14.37 %) und Bezirksdurchschnitt (13.95 %). Die Steuerverluste (Steuererlass und Verlustabschreibungen) betragen im Jahr 2020 0.60 % (Vorjahr: 0.29 %).

Der **Personalaufwand** (Artengliederung 30) hat sich gegenüber dem Vorjahr um 4.41 % oder CHF 192'143.93 erhöht. Er liegt aber CHF 128'116.42 unter dem Budgetwert. Der Anstieg begründet sich mit der Neuschaffung der Stelle für die Schulsozialarbeit per 01. August 2019. Dafür entstanden im Jahr 2020 höhere Personalkosten für die erstmalig ganzjährig geführte Schulsozialarbeit im Betrag von rund CHF 50'000.00. Weiter wurde für das Regionale Steueramt (Einführung per 01.03.2019) erstmals für ein ganzes Jahr Kosten verbucht. Die Mehrkosten beim Personalaufwand für das Regiosteueramt gegenüber dem Vorjahr betragen rund CHF 30'000.00. Diese Kosten können der Gemeinde Hallwil weiterverrechnet werden. Zudem wurde rund CHF 44'000.00 mehr in die Weiterbildung der Mitarbeiter investiert. Weiter werden seit 2020 eigene Aquafitkurse im Hallenbad angeboten. Dies führte zu nicht budgetierten Lohnkosten von CHF 17'500.00. Diese Kosten konnten über die Kursgebühren wieder eingebracht werden. Der restliche Betrag ist auf die generelle Lohnentwicklung von 0.8 % zurückzuführen.

Die **Corona-Krise** hat den Haushalt der Gemeinde in verschiedenen Bereichen getroffen. Es entstanden nicht budgetierte Kosten für Schutzkonzepte (z. B. für die Durchführung der Gemeindeversammlung), für Schutzscheiben, Desinfektionsmittel, die Umsetzung des Home-Schoolings, den Ausbau der Verwaltungsarbeit von zu Hause aus und für vieles mehr. Auf der anderen Seite wurden budgetierte Ausgabenpositionen nicht benötigt, da die Durchführung von Anlässen (Schulreisen, Neujahrsapéro, etc.) aufgrund der behördlich verordneten Einschränkungen nicht möglich waren. Die Gemeinde Seon hat für die von der behördlichen Schliessung betroffenen Betriebszweige eine Lohnfortzahlung gesprochen. Die Mitarbeitenden erhielten während des Lockdowns im Frühjahr und im Herbst weiterhin den vollen Lohn weiterbezahlt. Für diese Kosten kann die Gemeinde gemäss geltendem Recht kein Anspruch auf Kurzarbeitsentschädigung geltend machen.

Die budgetierten **Nettoinvestitionen** der Einwohnergemeinde (inkl. allen Spezialfinanzierungen) beliefen sich auf CH 7'019'540.00. Die nun verbuchten Nettoinvestitionen belaufen sich auf CHF 1'990'190.76 (Vorjahr: CHF 6'711'509.49). Das deutlich tiefere Investitionsvolumen ist vor allem auf tiefere Ausgabebeträge für Infrastrukturprojekte zurückzuführen. Weiter konnten nicht budgetierte Perimeterbeiträge im Betrag von CHF 1'883'038.25 in Rechnung gestellt werden. Auch die Amortisationszahlung von CHF 500'000.00 auf dem Aktionärsdarlehen der Technischen Betriebe Seon AG hat die Nettoinvestitionen positiv beeinflusst.

Die Abschlüsse der **Spezialfinanzierungen** präsentieren sich wie folgt:

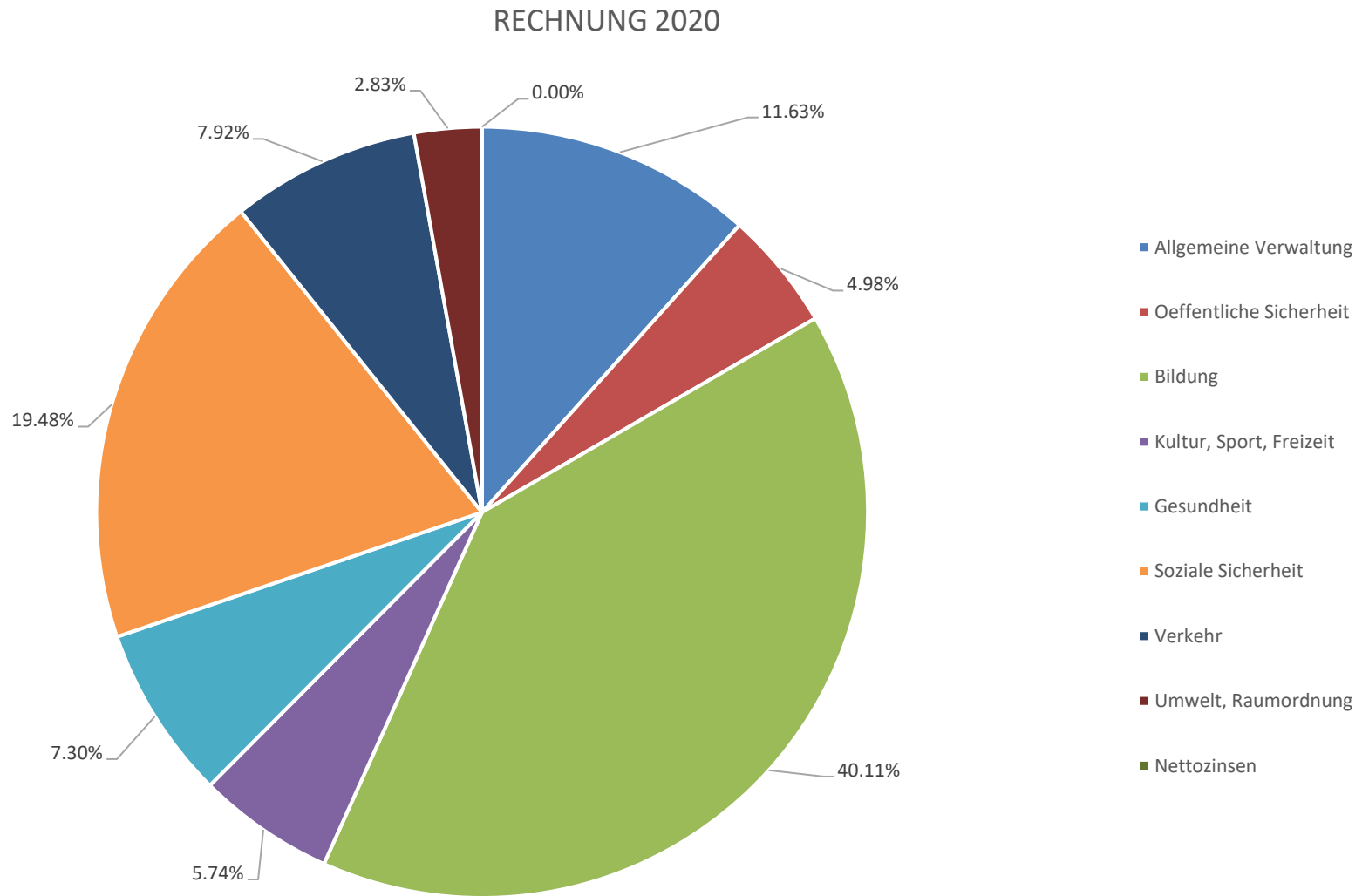
Das **Hallenbad** schliesst mit einem Aufwandüberschuss von CHF 768'764.15 (Vorjahr: CHF 597'753.36) ab. Das Defizit fällt rund CHF 540'000.00 höher aus als budgetiert. Das erste Betriebsjahr nach der Totalsanierung war stark von der Corona-Pandemie geprägt. Das Bad musste zwischenzeitlich für die Öffentlichkeit geschlossen werden. Die Einnahmen brachen weg, die Kosten blieben aber bestehen. Da die öffentliche Hand nicht Anspruch auf Kurzarbeitsentschädigung hat, mussten die Lohnkosten vollumfänglich durch die Gemeinde bestritten werden. Der Bilanzfehlbetrag muss nach den Vorschriften von HRM2 mit 30 % abgetragen werden. Diese Abtragung beläuft sich im Jahr 2020 auf CHF 454'042.80 (Vorjahr: CHF 392'452.55). Die Einwohnergemeinde hat wie in den vergangenen Jahren einen Zuschuss von CHF 238'747.50 an den Hallenbadbetrieb geleistet. Die Selbstfinanzierung beläuft sich auf CHF 77'194.45 (Vorjahr: CHF -61'659.41). Die Nettoschuld des Hallenbades beträgt per Ende 2020 CHF 10'933'930.86.

Das **Wasserwerk** schliesst mit einem Ertragsüberschuss von CHF 149'631.72 ab. Budgetiert wurde ein Überschuss von CHF 38'850.00. Das bessere Ergebnis ist vor allem auf tiefere Kosten für den Netzerhalt und höhere Beiträge der Partnergemeinden an die gemeinsamen Pumpwerke zurückzuführen. Die Selbstfinanzierung beläuft sich auf CHF 387'170.22 (Vorjahr: CHF 333'731.47). Das Nettovermögen des Wasserwerks beträgt per Ende 2020 CHF 129'706.39.

Bei der **Abwasserbeseitigung** resultiert ein Aufwandüberschuss von CHF 159'489.73 (Budget: CHF 310'190.00). Das deutlich bessere Ergebnis ist auf tiefere Unterhaltskosten für das Leitungsnetz und tiefere Kosten für externe Honorare zurückzuführen. Im Jahr 2020 resultiert eine negative Selbstfinanzierung von CHF 133'462.18 (Vorjahr: CHF -137'383.98). Das Nettovermögen per Ende 2020 beträgt CHF 4'061'433.60.

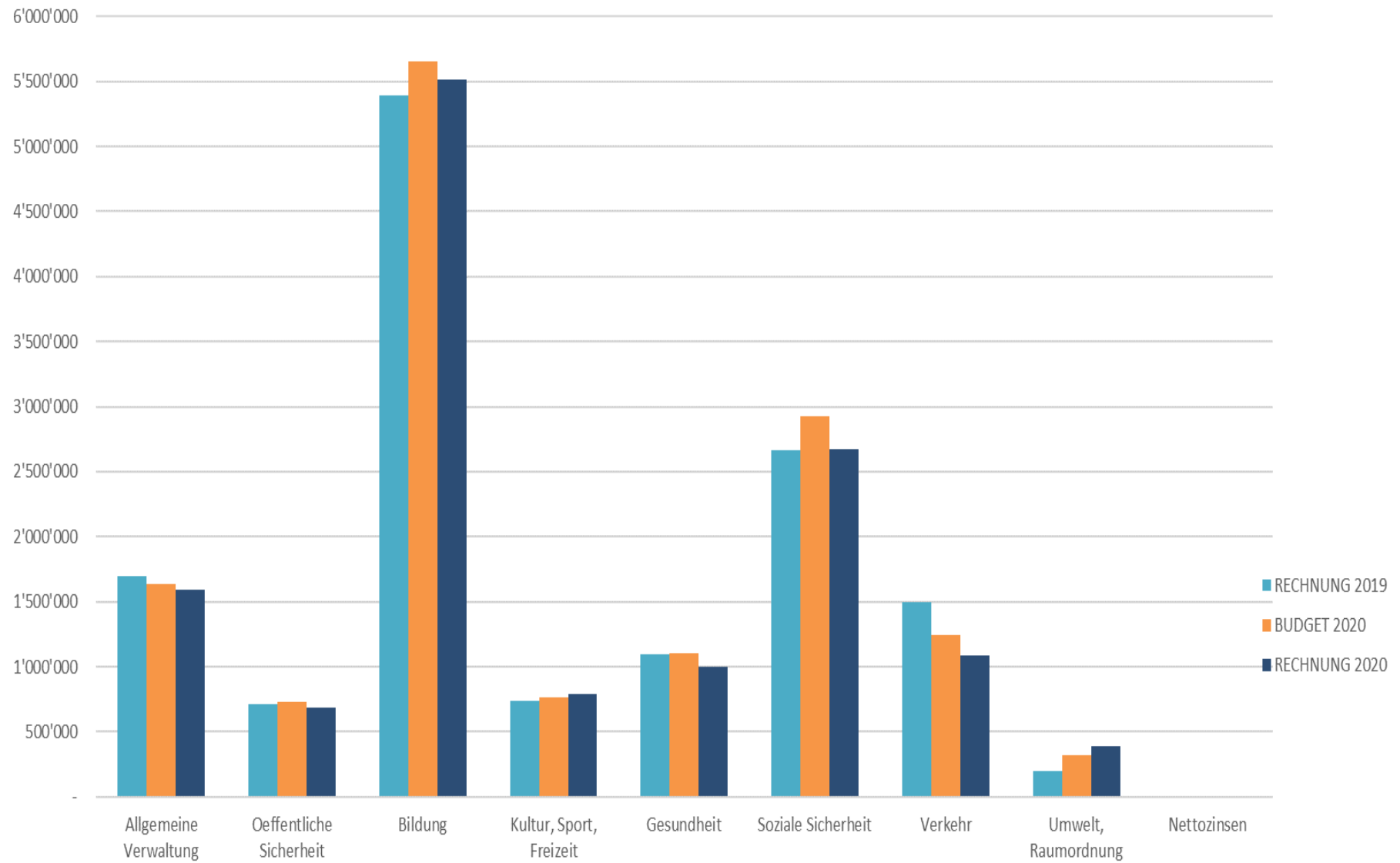
Die **Abfallwirtschaft** schliesst mit einem Ertragsüberschuss von CHF 18'944.09 ab. Budgetiert wurde ein Aufwandüberschuss von CHF 31'090.00. Trotz der Gebührensenkung per 01. Januar 2019 konnte ein positives Ergebnis erwirtschaftet werden. Dies konnte aufgrund grosser Kostendisziplin und guten Konditionen bei den Entsorgungsdienstleistern erreicht werden. Mit einer Selbstfinanzierung von CHF 27'023.04 konnte das Nettovermögen auf CHF 409'509.86 aufgestockt werden.

# Gliederung der Aufwendungen in % nach Abteilungen





## Gliederung der Aufwendungen in CHF nach Abteilungen



## Kennzahlenauswertung Jahresrechnung

Gemeinde	<b>Seon</b>
Rechnungsjahr	<b>2020</b>
Steuerfuss	<b>108%</b>

### Einwohnergemeinde ohne Spezialfinanzierungen

A	Einwohnerzahl per 31.12	5212
B	Laufender Ertrag	20'855'240.20
C	Fiskalertrag + Finanz- und Lastenausgleich	14'279'339.65
D	Nettozinsaufwand	70'398.65

E	Nettoinvestitionen	1'483'510.78
F	Nettoschuld I	5'974'155.49
G	Selbstfinanzierung	2'818'593.74
H	Abschreibungen	1'744'816.95

1	<b>Nettoschuld I pro Einwohner</b>	F : A	<b>1146.23</b>
2	<b>Nettoverschuldungsquotient</b>	(F : C) x 100	<b>41.84%</b>
3	<b>Zinsbelastungsanteil</b>	(D : B) x 100	<b>0.34%</b>
4	<b>Selbstfinanzierungsgrad</b>	(G : E) x 100	<b>189.99%</b>
5	<b>Selbstfinanzierungsanteil</b>	(G : B) x 100	<b>13.52%</b>
6	<b>Kapitaldienstanteil</b>	((D + H) : B) x 100	<b>8.70%</b>

## Kennzahlenauswertung Jahresrechnung

Gemeinde	<b>Seon</b>
Rechnungsjahr	<b>2020</b>
Steuerfuss	<b>1.08</b>

### Einwohnergemeinde mit Spezialfinanzierungen

A	Einwohnerzahl per 31.12	5212
B	Laufender Ertrag	24'047'708.66
C	Fiskalertrag + Finanz- und Lastenausgleich	14'279'339.65
D	Nettozinsaufwand	119'874.85

E	Nettoinvestitionen	1'990'190.76
F	Nettoschuld I	12'886'471.45
G	Selbstfinanzierung	3'176'519.27
H	Abschreibungen	2'408'377.75

1	<b>Nettoschuld I pro Einwohner</b>	F : A	<b>2472.46</b>
2	<b>Nettoverschuldungsquotient</b>	(F : C) x 100	<b>90.25%</b>
3	<b>Zinsbelastungsanteil</b>	(D : B) x 100	<b>0.50%</b>
4	<b>Selbstfinanzierungsgrad</b>	(G : E) x 100	<b>159.61%</b>
5	<b>Selbstfinanzierungsanteil</b>	(G : B) x 100	<b>13.21%</b>
6	<b>Kapitaldienstanteil</b>	((D + H) : B) x 100	<b>10.51%</b>

Die Kennzahlen 2020 der Einwohnergemeinde ohne Spezialfinanzierungen werden nachfolgend detailliert beschrieben.

<b>Nettoschuld I pro Einwohner</b>	<b>CHF 1'146.23</b>
Nettoschuld in Franken pro Einwohner	
<p>Die Nettoschuld pro Einwohner wird als Gradmesser für die Verschuldung verwendet. Eine Pro-Kopf-Verschuldung bis CHF 2'500.00 wird in der Regel als nicht problematisch beurteilt. Die Kennzahl für sich allein hat beschränkte Aussagekraft. Bei der Beurteilung der Tragbarkeit einer höheren Verschuldung ist die Finanzkraft zu berücksichtigen (siehe Nettoverschuldungsquotient) sowie auch der Zustand der kommunalen Infrastruktur.</p>	
<b>Nettoverschuldungsquotient</b>	<b>41.84 %</b>
Nettoschuld in Prozent vom Fiskalertrag/Finanzausgleich	
<p>Zeigt, welcher Anteil vom Fiskalertrag/Finanzausgleich erforderlich wäre, um die Nettoschuld abzutragen. Ein Nettoverschuldungsquotient von unter 100 % weist auf eine kurze Bindungsdauer hin. Der Quotient sollte jedoch nicht über 150 % betragen.</p>	
<b>Zinsbelastungsanteil</b>	<b>0.34 %</b>
Nettozinsaufwand in Prozent vom laufenden Ertrag	
<p>Zeigt, welcher Anteil des laufenden Ertrags durch den Nettozinsaufwand gebunden ist. Je tiefer der Wert, desto grösser der Handlungsspielraum. Ein Wert bis 4 % ist gut, der Anteil sollte nicht über 9 % betragen.</p>	
<b>Selbstfinanzierungsgrad</b>	<b>189.99 %</b>
Selbstfinanzierung in Prozent der Nettoinvestitionen	
<p>Zeigt, welcher Anteil der Nettoinvestitionen aus eigenen Mitteln finanziert werden kann. Ein Selbstfinanzierungsgrad von über 100 % weist auf eine hohe Eigenfinanzierung hin. Der Anteil sollte nicht unter 50 % betragen. Jährliche Schwankungen beim Selbstfinanzierungsgrad sind nicht ungewöhnlich, langfristig sollte ein Selbstfinanzierungsgrad von 100 % angestrebt werden.</p>	
<b>Selbstfinanzierungsanteil</b>	<b>13.52 %</b>
Selbstfinanzierung in Prozent vom laufenden Ertrag	
<p>Zeigt die Finanzkraft und den finanziellen Spielraum einer Gemeinde. Dieser gibt an, welcher Anteil des Ertrags zur Finanzierung der Investitionen oder zum Abbau von Schulden aufgewendet werden kann (finanzielle Leistungsfähigkeit). Ein Selbstfinanzierungsanteil von über 20 % weist auf ein hohes Investitions-/Amortisationspotenzial hin. Der Anteil sollte nicht unter 10 % betragen.</p>	

<b>Kapitaldienstanteil</b>	<b>8.70 %</b>
Nettofinanzaufwand + Abschreibungen in Prozent vom laufenden Ertrag	
<p>Zeigt, wie stark der laufende Ertrag durch den Zinsendienst und die Abschreibungen (Kapitaldienst) belastet ist. Ein hoher Anteil weist auf einen enger werdenden finanziellen Spielraum hin. Der Wert bis 5 % ist gut, der Anteil sollte nicht über 15 % betragen.</p>	

## **b) Erfolgsrechnung**

### **0 Allgemeine Verwaltung**

#### **0110 Legislative**

- 3101.00/ Für die Gemeindeversammlung im November 2020 wurden Stoffmasken mit dem Seoner Logo angeschafft. Jeder Besucher der  
4250.00 Versammlung erhielt eine Maske. Die restlichen Masken konnten nach der Gemeindeversammlung bei der Gemeindekanzlei bezogen werden. Der Ertrag wird im Konto 4250.00 gebucht.
- 3102.00/ Infolge Absage der Juni-Gemeindeversammlung fiel der Druck (3102.00) und das Porto (3130.03) der Broschüre tiefer aus als  
3130.03 budgetiert.
- 3130.00 Die November-Gemeindeversammlung fand in der Dreifachturnhalle statt, da mehr Einwohner erwartet wurden. Für die  
Bereitstellung der Beschallung wurde ein Dienstleister beigezogen.
- 3132.00 Auf die Schwerpunktprüfung wurde infolge Corona-Krise verzichtet.
- 3170.00 Infolge Corona-Krise fanden die Essen nach der Gemeindeversammlung nicht statt.

#### **0120 Exekutive**

- 3052.00 Drei Gemeinderatsmitglieder haben sich entschieden, die Gemeinderatsentschädigung der Pensionskassenpflicht zu  
unterstellen.
- 3090.00 Im Juni 2020 wurde ein Workshop für die Ressortverteilung und die Nachfolgeplanung durchgeführt. Von Juli bis November  
überarbeitete die Hüsser Gmür + Partner AG zusammen mit dem Gemeinderat das Projektmanagement der Gemeinde Seon.  
Das neue Projektmanagement wurde anlässlich der Klausurtagung am 19. November 2020 vom Gemeinderat verabschiedet.
- 3170.00 Sämtliche Essen mit der Finanzkommission und Apéro's, öffentliche Anlässe, etc. wurden infolge Corona-Krise abgesagt.
- 3170.01 Der Neujahrsapéro und die Sportlerehrung wurden im Jahr 2020 zusammen mit der Eröffnungsfeier des Hallenbades  
durchgeführt. Die Kosten wurden über den Hallenbadsanierungskredit verbucht.
- 3199.00 Gegen zwei Entscheide des Gemeinderates Seon wurde Beschwerde beim Kanton eingereicht. Die daraus resultierenden  
Parteientschädigungen werden über das Konto 3199.00 verbucht.
- 4260.00 Seit 2018 werden sämtliche Entschädigungen der Gemeinderäte für Ämter, welche sie im Zusammenhang mit ihrem  
Gemeinderatsmandat innehaben, an die Gemeinde vergütet. Seit der Demission eines Gemeinderatsmitgliedes im November  
2019 wurden zwei Ämter nicht wieder durch ein Gemeinderatsmitglied aus Seon ersetzt.

**0210      Abteilung Finanzen und Steuern**

- 3130.03 Die Portokosten der Abteilung Finanzen Seon und Dürrenäsch und der Abteilung Steuern Seon und Hallwil werden über die Funktionen 0216 und 0217 verbucht. Es werden nur noch Briefe, welche nur mit der Gemeinde Seon einen direkten Zusammenhang haben (z. B. Versand Lohnausweise, Hundesteuerrechnungen, etc.) über diese Funktion verbucht.
- 3130.06/  
4260.02 Es wurden mehr Betreuungskosten in Rechnung gestellt als budgetiert. Dies ist auf das strenge Inkasso der Abteilung Finanzen zurückzuführen. Ebenfalls konnten aber auch deutlich mehr Betreuungskosten wieder eingebracht werden, als im Budget 2020 vorgesehen war.
- 3612.00 Der Anteil der Gemeinde Seon an der Abteilung Steuern Seon und Hallwil und der Abteilung Finanzen Seon und Dürrenäsch wird im Konto 0210.3612.00 verbucht.

**0216      Abteilung Finanzen Seon und Dürrenäsch**

- 3110.00 Die Büroräumlichkeiten der Abteilung Finanzen wurden erweitert. Es wurde ein weiterer Arbeitsplatz im kleinen Sitzungszimmer im ersten Obergeschoss des Gemeindehauses eingerichtet.
- 4612.00 Der Nettoaufwand der Abteilung Finanzen liegt rund CHF 10'000.00 unter dem budgetierten Wert.

**0217      Abteilung Steuern Seon und Hallwil**

- 4612.00 Der Nettoaufwand der Abteilung Steuern liegt rund CHF 6'000.00 unter dem budgetierten Wert.

**0220      Allgemeine Dienste**

- 3090.00 Der Verwaltungsleiter absolviert von März 2020 bis März 2022 die Weiterbildung „CAS Mediation“. Die Kosten wurden im Budget nicht berücksichtigt.
- 3100.00 Infolge der stetigen Digitalisierung wurden in sämtlichen Verwaltungsabteilungen weniger Büromaterial benötigt als budgetiert.
- 3130.07 Die Kosten für die externe Bauverwaltung liegen rund CHF 100'000.00 über dem budgetierten Betrag. Diese Überschreitung ist auf eine höhere Bautätigkeit gegenüber dem Vorjahr zurückzuführen. Die Kosten können grösstenteils den Bauherrschaften weiterverrechnet werden (Konto 4210.05).
- 4210.04 Im Jahr 2020 wurden mehr Steuerinventare in Rechnung gestellt. Zudem wurden mehr Bussen für Bauen ohne Baubewilligung ausgestellt. Mit diesen Bussen werden jeweils noch die Gebühren für die Auslagen in Rechnung gestellt, welche in diesem Konto verbucht werden.
- 4210.05 siehe Erläuterungen zum Konto 1.0220.3130.07
- 4270.00 Es wurden mehr Bussen für „Bauen ohne Baubewilligung“ ausgestellt als budgetiert.

**0223      Informatik**

- 3110.00 Die Abteilung Informatik hat im Jahr 2020 die Büroräumlichkeiten gewechselt. Neu wurde das Büro im ehemaligen Sitzungszimmer im ersten Obergeschoss des Gemeindehauses eingerichtet. Dieses neue Büro bietet Platz für zwei Arbeitsplätze. Ab Juli 2021 werden die Pensen der Abteilung Informatik auf 160 % bis 180 % erhöht. Die Möbel wurden bereits im Jahr 2020 angeschafft.

- 3118.00 Die Anschaffung des Moduls „KlibNet EAF“ der Diartis AG für den Sozialdienst wurde für CHF 7'820.00 im Budget aufgenommen. Effektiv kostete das Modul rund CHF 3'400.00. Auch die Budgetposition „diverse Kleinprogramme (CHF 3'000.00)“ wurde nicht beansprucht.
- 3132.00 Die budgetierten Kosten von CHF 15'000.00 für den externen 3-Level Support mussten nicht vollständig ausgeschöpft werden.  
3611.00/ Infolge regionaler Zusammenarbeit im Bereich Finanzen und Steuern entstanden höhere Kosten für die kantonalen  
4612.00 Applikationen. Zudem werden die Steuerapplikationen weiterentwickelt und die Gemeinden sind für die Jahre 2020 – 2025 verpflichtet, sich mit einer Zusatzfinanzierung an den Kosten zu beteiligen. Die Kosten wurden den Partnergemeinden weiterverrechnet.
- 4260.00 Es wurden mehr Dienstleistungsstunden der Abteilung Informatik an die Technischen Betriebe Seon AG weiterverrechnet als ursprünglich geplant.
- 0290 Verwaltungsliegenschaften, übriges**
- 3101.00 Sämtliches Verbrauchsmaterial für das Gemeindehaus, die Turnhallen und die Schulgebäude wird in der Funktion 2170 beschafft. Seit 2020 werden die Kosten Ende Jahr auf die verschiedenen Bereiche umgebucht.
- 3132.00 Für das Seetalschulhausareal wurde eine Verkehrswertschätzung in Auftrag gegeben.
- 3144.00 Die Unterhaltskosten der Liegenschaften Seetalstrasse 34 und Friedhofweg 4-8 fielen höher aus als erwartet.
- 4470.00 Seit März 2020 wird das Haus am Friedhofweg 8 vermietet. Die monatliche Miete beträgt CHF 1'600.00. Zudem können seit 2020 einige Parkplätze bei der Seetalstrasse 34 für CHF 50.00/Monat vermietet werden.

## **1 Öffentliche Ordnung und Sicherheit, Verteidigung**

### **1400 Allgemeines Rechtswesen**

- 3612.04 Im Jahr 2020 ist die definitive Abrechnung aus dem Jahr 2018 für den Kindes- und Erwachsenenschutzdienst eingegangen. Es resultierte eine Gutschrift von rund CHF 21'000.00.
- 3637.00 Budgetiert wurde eine Mandatsentschädigung im Kindes- und Erwachsenenschutzbereich, effektiv in Rechnung gestellt wurden der Gemeinde Seon dann zwei Mandatsentschädigungen.
- 4210.03 Beim Budgetieren wurde mit mehr Einbürgerungen gerechnet. Die Anzahl der Einbürgerungen ist schwierig abzuschätzen.
- 4632.00 Der Anteil der Gemeinde Seon am Ertragsüberschuss des regionalen Betreibungsamtes fiel wiederum höher aus als geplant. Weitere Erläuterungen finden Sie in der Funktion 1407.

### **1407 Regionales Betreibungsamt**

Die Kosten des regionalen Betreibungsamtes liegen rund CHF 15'700.00 unter dem budgetierten Wert. Die Gebühren für Amtshandlungen wurden fast auf den Franken genau budgetiert (Budget CHF 344'000.00 / Abschluss CHF 344'365.98). Dies führt insgesamt zu einem besseren Ergebnis. Der Nettoertrag von CHF 77'406.63 (Budget: CHF 61'330.00) wird aufgrund der angehobenen Betreibungen auf die drei angeschlossenen Gemeinden Hallwil, Schafisheim und Seon verteilt.

<b>1506</b>	<b>Regionale Feuerwehr Seon-Egliswil</b>
3010.00	Aufgrund der Corona-Krise fanden weniger Feuerwehrübungen statt, weshalb auch weniger Übungssold ausbezahlt wurde.
3111.00	Neben den budgetierten Beschaffungen wurden ein Geräte-Wagen und eine Anhängerleiter angeschafft. Zudem wurden mehr Funkgeräte angeschafft als budgetiert.
3151.00	Die Beleuchtung des Einsatzfahrzeuges wurde unterhalten. Dieser notwendige Unterhalt war im Budget nicht vorgesehen.
4240.00	Die Feuerwehr hatte bei vielen Hauseigentümer einen Einsatz zur Wespenbekämpfung. Pro Einsatz werden dem Eigentümer CHF 200.00 verrechnet. Zudem konnten einige Fehlalarmierungen weiterverrechnet werden.
<b>1620</b>	<b>Zivilschutz</b>
4501.00	Die Entnahme aus dem Ersatzabgabefonds für Schutzraumbauten für das Jahr 2019 wurde beim Kanton noch nicht beantragt. Der Antrag verzögerte sich aufgrund der Verschiebung der Zivilschutzstelle von Seon nach Lenzburg. Die Entnahme wurde aufgrund einer Annahme in Anlehnung an das Vorjahr verbucht bzw. zeitlich abgegrenzt.
<b>1626</b>	<b>Regionale Zivilschutzorganisation</b>
	Infolge grosser Kostendisziplin in allen Bereichen der Zivilschutzorganisation konnte der budgetierte Nettoaufwand um rund CHF 43'000.00 unterschritten werden. Die Zivilschutzorganisation war während dem gesamten Jahr 2020 stark von der Corona-Pandemie betroffen. Es wurde viel Vorbereitungsarbeit für mögliche Einsätze geleistet. Im Herbst 2020 wurde dann die Zivilschutzorganisation Seetal zur Unterstützung des kantonalen Contact-Tracing-Centers aufgeboden. Die entstandenen Kosten wurden durch den Kanton vergütet. Der Nettoaufwand wird aufgrund der Einwohnerzahl auf die beteiligten elf Gemeinden aufgeteilt.
<b>2</b>	<b>Bildung</b>
<b>2110</b>	<b>Kindergarten</b>
3171.00	Aufgrund der Corona-Krise konnten nicht alle Schulreisen und Projektwochen durchgeführt werden.
3631.00	Die Lehrerlohnanteile wurden anhand der Empfehlung des Departements Bildung, Kultur und Sport budgetiert. Neben den Akontozahlungen für das Jahr 2020 erfolgte auch die definitive Abrechnung des Vorjahres. Diese ergab eine Nachbelastung von CHF 4'106.85.
4612.00/ 4632.00	Im Schuljahr 2020/2021 besucht ein Kind aus Hallwil den Kindergartenunterricht in Seon. Das Schulgeld (Konto 4612.00) und der Lehrerlohnanteil (Konto 4632.00) wurden weiterverrechnet.
<b>2120</b>	<b>Primarstufe</b>
3169.01	Die Nutzung des Hallenbades durch die Primarschule wird seit 2020 nach den effektiv belegten Wochenlektionen verrechnet.
3171.00	siehe Erläuterungen zu Konto 2110.3171.00



- 3171.01 Das Skilager konnte ebenfalls aufgrund der Corona-Krise nicht durchgeführt werden. Für das Lagerhaus und den Transport musste die Gemeinde Seon die Annulationskosten übernehmen (keine Ermässigung infolge Pandemie). Die Elternbeiträge wurden den Familien wieder rückerstattet.
- 3631.00 Die Lehrerlohnanteile wurden anhand der Empfehlung des Departements Bildung, Kultur und Sport budgetiert. Neben den Akontozahlungen für das Jahr 2020 erfolgte auch die definitive Abrechnung des Vorjahres. Diese ergab eine Gutschrift von CHF 8'931.05.
- 4612.00/ Im Schuljahr 2020/2021 besucht ein Kind aus Hallwil den Primarschulunterricht in Seon. Das Schulgeld (Konto 4612.00) und  
4632.00 der Lehrerlohnanteil (Konto 4632.00) wurden weiterverrechnet.
- 2130 Oberstufe**
- 3104.04 Bei der Budgetierung waren die Preise für die neuen Lehrmittel noch nicht bekannt. Zudem mussten für mehr Schüler Lehrmittel angeschafft werden.
- 3110.00 Auf das Schuljahr 2020/2021 musste ausserplanmässig das Zimmer Nr. 7 im Schulhaus Hertimatt I (Spezialzimmer für Informatik) in ein Schulzimmer umfunktioniert werden, dies aufgrund der Doppelführung der 1. Sekundarschulklasse.
- 3171.0X siehe Erläuterungen zu Konto 2110.3171.00
- 3612.00 Aus Seon besucht für das Schuljahr 2020/2021 ein Schüler die Kreisschule Aarau-Buchs.
- 3631.00 Die Lehrerlohnanteile wurden anhand der Empfehlung des Departements Bildung, Kultur und Sport budgetiert. Neben den Akontozahlungen für das Jahr 2020 erfolgte auch die definitive Abrechnung des Vorjahres. Diese ergab eine Nachbelastung von CHF 215'137.60.
- 4612.00 Den umliegenden Gemeinden konnten für 69 Oberstufenschüler Schulgelder in Rechnung gestellt werden. Zum Zeitpunkt der Budgetierung ging man von 59 auswärtigen Schülern aus.
- 2140 Musikschule**
- Der Nettoaufwand der Musikschule liegt rund CHF 27'000.00 unter dem Budgetwert. Hauptgrund dafür sind die tieferen Schülerzahlen. Dies wiederum führt zu tieferen Lohnkosten für die Musiklehrpersonen und auf der Gegenseite zu tieferen Einnahmen aus den Elternbeiträgen. Der Kostendeckungsgrad liegt im Jahr 2020 bei 47.66 % (Vorjahr 48.48 %).
- 2170 Schulliegenschaften**
- 3010.09 Für den unfallbedingten Ausfall von Mitarbeitenden des Hausdiensts konnte bei der Unfallversicherung ein Taggeld abgerechnet werden.
- 3101.00 siehe Erläuterungen zu Konto 0290.3101.00
- 3132.00 Die ehemaligen Räumlichkeiten des Mittagstisches werden seit dem Schuljahr 2020/21 als Klassenzimmer benötigt. Die Randstundenbetreuung und der Mittagstisch mussten weichen. Es wurde geprüft, ob allenfalls der Klötzliboden (Keller der Halle 4) für die Nutzung als Mittagstisch/Randstundenbetreuung in Frage kommt. Die Abklärungen wurden extern begleitet.
- 3143.00 Der vorgesehene Unterhalt am Kiesweg oberhalb des Hertimattschulhauses II wurde im Jahr 2020 nicht ausgeführt.

- 3144.0X Die Unterhaltskosten für die Schulliegenschaften werden pro Gebäude in den einzelnen Konten budgetiert. Für allgemeine unvorhergesehene Unterhaltsarbeiten steht das Konto 3144.00 für die Budgetierung zur Verfügung. Die tatsächlichen Kosten werden dem entsprechenden Konto des Gebäudes belastet. Zur Feststellung einer Budgetüber- oder Unterschreitung muss also das Kostentotal dieser Konten verglichen werden. Die Kosten im Jahr 2020 fielen rund CHF 24'000.00 tiefer aus als erwartet.
- 3151.00 Es mussten Turngeräte gewartet und die Musikanlage repariert werden. Beide Arbeiten waren nicht im Budget berücksichtigt, mussten aber zwingend im Jahr 2020 ausgeführt werden.
- 3160.00 Infolge Schliessung des Kindergartenstandortes Schönbühl mussten Räumlichkeiten an der Talstrasse gemietet werden. Der neue Kindergarten im Schönbühl kann auf das nächste Schuljahr bezogen werden. Die Räumlichkeiten an der Talstrasse wurden per Ende Juli 2021 gekündigt.
- 4240.00 Infolge Corona-Krise mussten die Turnhallen für Veranstaltungen geschlossen werden. Die Benützunggebühren fielen entsprechend tiefer aus.
- 4260.00 Der Werkhof der Technischen Betriebe Seon AG wird durch das Reinigungsteam der Gemeinde Seon gereinigt. Die geleisteten Stunden werden quartalweise weiterverrechnet. Weiter konnte ein Schadenfall (Glasbruch) mit der Versicherung abgerechnet werden.
- 4612.00 Den umliegenden Gemeinden konnte für 69 Oberstufenschüler ein Schulgeld in Rechnung gestellt werden. Zum Zeitpunkt der Budgetierung ging man von 59 auswärtigen Schülern aus. Der Anlagekostenanteil (Miete) wird den Schulliegenschaften gutgeschrieben.
- 2180 Tagesbetreuung**  
Der Nettoaufwand der Tagesbetreuung konnte im Vergleich zum Vorjahr gesenkt werden. Dies ist auf die Erhöhung der Elternbeiträge für den Mittagstisch zurückzuführen. Pro Mittagessen werden seit Februar 2020 CHF 14.00 statt CHF 9.00 verrechnet. Das Budget konnte um rund CHF 16'800.00 unterschritten werden.
- 2190 Schulleitung und Schulverwaltung**  
3631.00 Die Lehrerlohnanteile wurden anhand der Empfehlung des Departements Bildung, Kultur und Sport budgetiert. Neben den Akontozahlungen für das Jahr 2020 erfolgte auch die definitive Abrechnung des Vorjahres. Diese ergab eine Nachbelastung von CHF 2'392.90.
- 2191 Volksschule, sonstiges**  
3099.00 Das Abschlussessen im Sommer 2020 konnte infolge Corona-Krise nicht stattfinden (Budget CHF 8'000.00).  
3101.00 Aufgrund der Corona-Krise mussten Plexiglas-Schutzwände und Nasen-Mund-Masken eingekauft werden.
- 2200 Sonderschulen**  
Der Nettoaufwand im Bereich der Sonderschulen liegt rund CHF 20'000.00 unter dem Budget und rund CHF 8'000.00 unter dem Vorjahreswert.

**2300 Berufliche Grundbildung**  
Der Nettoaufwand im Bereich der Berufsschulen liegt rund CHF 36'000.00 unter dem Budget und rund CHF 16'000.00 unter dem Vorjahreswert.

### **3 Kultur, Sport und Freizeit**

**3211 Bibliothek**  
3110.00 Für die Pergola der Bibliothek wurden Tische angeschafft. Privatpersonen haben sich an den Beschaffungskosten beteiligt. Der Ertrag wurde im Konto 4260.00 verbucht.  
4240.00 Dieser Betrag setzt sich aus Mitgliederbeiträgen, Spenden und Zahlungen für verlorene Gegenstände zusammen.

**3410 Sport**  
3143.00 Die Fluchtlichtanlage des Fussballplatzes Zelgli wurde für rund CHF 8'000.00 saniert.  
3662.00 Die Gemeinde Seon leistete wie in den Vorjahren einen Beitrag an den Hallenbadbetrieb in der Höhe von CHF 238'747.50.

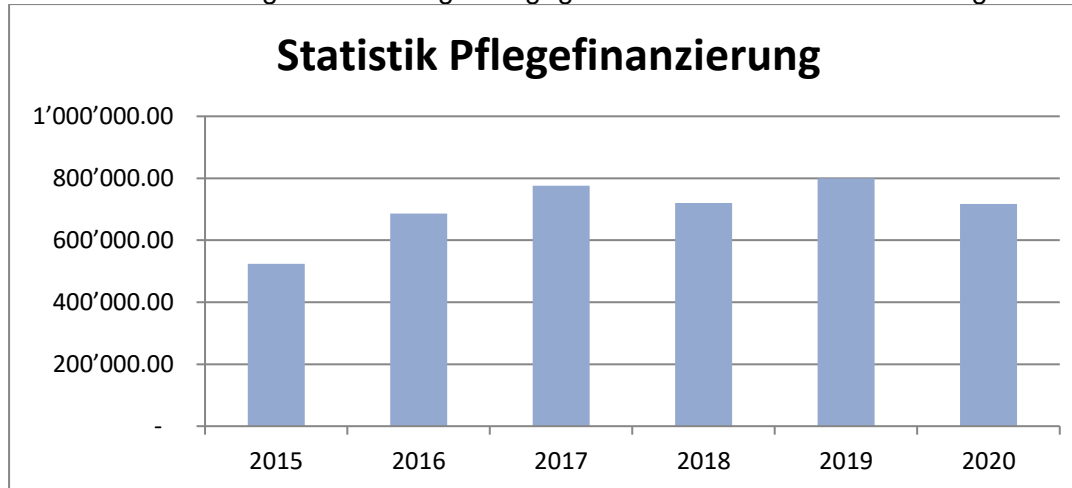
**3411 Hallenbad**  
3110.00 Es wurde ein Möbel für die Sauna und ein Schreibtisch für das Büro der Leiterin des Hallenbades angeschafft.  
3111.00 Infolge der Corona-Krise musste eine Kundenstrom-Kontroll-Maschine beschafft werden, da die Besucheranzahl im Hallenbad behördlich eingeschränkt wurde.  
3113.00 Es wurde ein Infodisplay für den Eingangsbereich angeschafft. Auf diesem Display war die Auslastung des Hallenbades jederzeit zu sehen.  
3120.00 Die Kosten für die Ver- und Entsorgung bewegen sich im Rahmen der Jahre vor der Sanierung. Mit verschiedenen Optimierungsmassnahmen sollen diese Kosten in den künftigen Jahren reduziert werden können.  
3130.00 Für den Notfalldienst der Parkschanke in den Nachtstunden wurde ein Dienstleistungsvertrag mit der Securitas AG abgeschlossen.  
3130.05 Seit der Wiedereröffnung des Hallenbades und der damit verbundenen Einführung des neuen Zutrittssystems, können die Kunden elektronische Zahlungsmittel benutzen. Die Transaktionsgebühren werden im Konto 3130.05 ausgewiesen.  
3132.00 Für zwei Baurechtsstreite im Zusammenhang mit der Totalsanierung des Hallenbades wurde ein Anwalt beigezogen.  
3300.41/ Nachdem das sanierte Hallenbad Anfang 2020 Eröffnung feiern konnte, wird im Jahr 2020 die erste Jahrestanche der  
3300.61 Sanierungsinvestition abgeschrieben. Die Abschreibungshöhe weicht gegenüber dem Budget infolge der effektiven Anlagekategorienzuweisung ab.  
3409.01 Der Vorschuss an das Hallenbad betrug per Anfang Rechnungsjahr CHF 9'753'256.21. Dieser Betrag wurde mit 0.8 % verzinst. Zum Zeitpunkt der Budgetierung wurde ein Zinssatz von 1.0 % angenommen.  
3612.00 Der Werkdienst leistete wesentlich mehr Stunden für das Hallenbad als im Rahmen der Budgetierung angenommen. Zudem wurde die Verwaltungsentschädigung um CHF 4'000.00 erhöht, da seit der Sanierung auf der Verwaltung mehr Arbeiten anfallen.  
3899.00 Gemäss den Rechnungslegungsvorgaben von HRM2 wird der Bilanzfehlbetrag per Anfang Rechnungsjahr mit 30 % abgetragen.

- 4240.00 Infolge Corona-Krise konnten die geplanten Einnahmen nicht erreicht werden. Vom budgetierten Betrag konnten nur knapp 60 % erreicht werden.
- 4470.00 Die Mieterträge der Arztpraxis für die Monate August bis Dezember 2020 blieben aus. Im Rahmen eines betriebsrechtlichen Retentionsverfahrens wird versucht, ein möglichst grosser Anteil des Mietzinses noch geltend zu machen. Ebenfalls konnten aufgrund der Corona-Krise durch die Parkplatzbewirtschaftung nicht die erwarteten Einnahmen eingenommen werden.
- 9011.00 Der Aufwandüberschuss fiel aufgrund der oben beschriebenen Abweichungen deutlich höher aus als budgetiert. Unter Berücksichtigung der Abschreibungen auf den Sachanlagen und dem Bilanzfehlbetrag resultiert eine Selbstfinanzierung von CHF 77'194.45 (Vorjahr negativ CHF 61'659.41).

## 4 **Gesundheit**

### 4120 **Alters-, Kranken- und Pflegeheime**

3631.00 Die Kosten der Pflegefinanzierung sind gegenüber dem Jahr 2019 wieder gesunken. Sie entwickelten sich wie folgt:



Die Planung dieser Kosten im Rahmen des Budgets ist äusserst schwierig, da, je nach Pflegestufe einer betreuten Person, die Kosten sehr stark variieren. Die Pflegestufe wiederum hängt vom Pflegebedarf ab und dieser kann sich innerhalb eines Jahres stark verändern.

## 5 Soziale Sicherheit

### 5430 Alimentenbevorschussung und -inkasso

3637.04 Im Laufe des Jahres 2020 konnte ein Alimentenbevorschussungsfall eingestellt werden. Auf der anderen Seite kamen sechs neue Fälle dazu.

### 5450 Leistungen an Familien (allgemein)

3637.05/  
4260.00 Die Kosten für Kinderschutzmassnahmen werden den gesetzlichen Vertretern weiterverrechnet. Im Jahr 2020 wurden vier Familien betreut. Ab 2021 sind diese Kosten im Budget berücksichtigt.

### 5720 Gesetzliche wirtschaftliche Hilfe

Die Ausgaben für die Sozialhilfe Schweizer/Ausländer belaufen sich auf rund CHF 1'000'000.00. Budgetiert wurden Aufwände im Betrag von CHF 1'150'000.00. Im Vergleich zum Vorjahr sind rund CHF 300'000.00 weniger Aufwände angefallen. Es konnten auch wesentlich mehr Rückerstattungen (CHF 341'125.00) als budgetiert (CHF 271'400.00) verbucht werden. Ein Betrag von rund CHF 50'000.00 stammt aus Rückerstattungen von früher bezogener Sozialhilfe (Bewirtschaftung eingestellter Fälle).

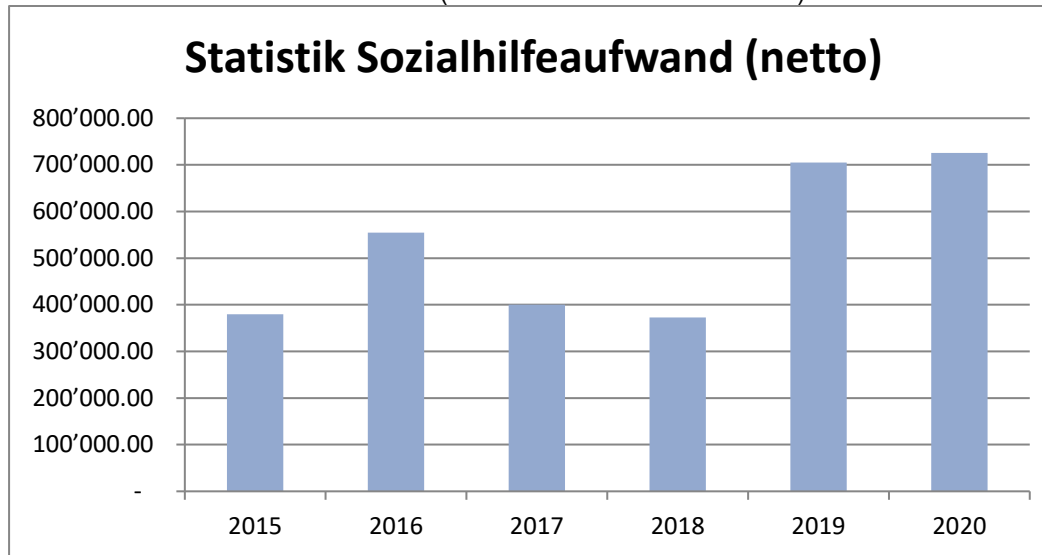
### 5730 Asylwesen

3010.00 Per 01. Januar 2019 wurde die Leistungsvereinbarung mit dem Kanton zur Betreuung der Asylsuchenden aufgehoben und selber Personal angestellt. Die nun entstandenen Lohnkosten fallen wiederum markant tiefer aus, als ursprünglich angenommen, da die Anzahl der zu betreuenden Asylsuchenden abgenommen hat.

3637.03/  
4610.00 Aufgrund der rückläufigen Fallzahlen im Asylbereich resultierte ein Rückgang der Aufwände im Bereich der materiellen Hilfe gegenüber dem Vorjahr. Dementsprechend fielen auch die Bundesbeiträge tiefer aus.

4260.05 Es konnten wesentlich mehr Rückerstattungen für bezogene materielle Hilfe verbucht werden als angenommen.

Die Kosten im Sozialhilfebereich (Funktionen 5720 und 5730) haben sich in den vergangenen Jahren wie folgt entwickelt:



**5790**

**Fürsorge, übriges**

3130.00

Die Kosten für die Eingliederung der Klienten in den Arbeitsmarkt werden in diesem Konto verbucht. Diese Kosten sind nicht rückerstattungspflichtig.

3631.00

Die Restkosten für die Sonderschulen, Heime und Werkstätten fielen um rund CHF 161'000.00 tiefer aus als budgetiert. Die im Vorjahr verbuchte Rechnungsabgrenzung für die Restkosten 2019 stellte sich als zu hoch heraus (rund CHF 100'000.00). Die Rechnungsabgrenzung für das Jahr 2020 wurde gemäss der Mitteilung des Departements Bildung, Kultur und Sport für 5'219 Einwohner à CHF 239.62 verbucht.

3637.00

Seit 2018 tragen die Gemeinden die Kosten für die unbezahlten Prämien und Kostenbeteiligungen aus dem Krankenkassenobligatorium (KVG). Im Jahr 2020 wurden der Gemeinde Seon CHF 96'696.25 für Kosten aus den Vorjahren in Rechnung gestellt. Diese Aufwände konnten über Auflösung von Rückstellungen finanziert werden. Für die Rückstellungsbuchung der Kosten 2020 wurden die Erfahrungswerte aus den Vorjahren herangezogen. Die Rückstellungsdeklaration präsentiert sich neu wie folgt:

Jahr	Bildung	Auflösung	Saldo
2018	CHF 167'441.12	CHF 109'499.85	CHF 57'941.27
2019	CHF 155'496.60	CHF 10'426.40	CHF 145'070.20
2020	CHF 160'000.00	CHF 0.00	CHF 160'000.00

## 6 Verkehr und Nachrichtenübermittlung

### 6150 Gemeindestrassen

- 3101.00 Für den Strassenunterhalt wurde deutlich weniger Verbrauchsmaterial eingekauft als budgetiert. Unter anderem hat der milde Winter 2019/2020 zu weniger Salz-Einkäufen geführt.
- 3132.00 Gegen das Lärmsanierungsprojekt auf Gemeindestrassen gab es mehrere Einwendungen. Diese wurden im Verlauf des Jahres 2020 unter Beizug eines Ingenieurs abgehandelt. Zudem wurde ein Teil der Bergmattstrasse abgetreten, weshalb Notariatsgebühren anfielen.
- 3141.00 Beim Strassenunterhalt resultierte eine Kostenunterschreitung von rund CHF 46'000.00. Die Unterschreitungen ergaben sich in folgenden Bereichen (gerundete Beträge):
- |                          |     |           |
|--------------------------|-----|-----------|
| Winterdienst:            | CHF | 15'900.00 |
| Flurstrassenunterhalt:   | CHF | 12'400.00 |
| Oberflächenbehandlungen: | CHF | 17'700.00 |
- 3141.70 Für die Einführung von Tempo 30 in Wohnquartieren entstanden Ausgaben von CHF 45'365.30. Die Umsetzung hat sich für gewisse Gebiete aufgrund von Einsprachen verzögert. Das Projekt kann im Jahr 2021 voraussichtlich abgeschlossen werden.
- 4411.00 Es wurde ein Teil der Parzellen Nr. 1077 (Fussweg bei der Post) verkauft. Der Kaufpreis wurde auf CHF 10'000.00 festgelegt.

### 6220 Regional- und Agglomerationsverkehr

- 3634.00 Die Gemeinde finanziert die internen Fahrten Seon des Regionalbus Lenzburg. Jede Person fährt innerhalb der Gemeinde Seon gratis. Die Gemeinde bezahlt pro Fahrt CHF 0.72. Insgesamt wurden im Jahr 2020 total 12'501 Fahrten in Rechnung gestellt. Der Rückgang gegenüber dem Vorjahr ist auf die Corona-Krise zurückzuführen.

### 6290 Öffentlicher Verkehr, übriges

- 4240.00 Infolge Corona-Krise wurden weniger Tageskarten der SBB verkauft. Die bereits bezogenen Tageskarten wurden aus Kulanz zurückerstattet, falls die Reise aufgrund der Corona-Krise nicht stattfinden konnte.

## 7 Umweltschutz und Raumordnung

### 7101 Wasserwerk

- 3010.09 Die SUVA führte im Jahr 2020 eine Arbeitgeber-Revision durch. Es wurde festgestellt, dass ein Unfall aus dem Jahr 2016 falsch abgerechnet wurde. Der zu viel erhaltene Betrag wurde wieder in Rechnung gestellt.
- 3111.00 Der Ersatz von 6 Klappen (CHF 7'000.00) in den Tiefenpumpwerken war vorgesehen. Diese Beschaffung wurde jedoch aufgeschoben. Zudem wurde eine Position Unvorhergesehenes ins Budget aufgenommen (CHF 5'000.00), jedoch nicht benötigt.
- 3143.00 Seit 2018 wird das Wasserwerk im Auftragsverhältnis durch die Technischen Betriebe Seon AG betreut. Die Unterhaltsleistungen der TBS AG wurden um rund CHF 15'000.00 höher budgetiert als diese tatsächlich anfielen. Weiter wurde die geplante

- Schieberkontrolle (CHF 5'000.00) nicht durchgeführt. Zudem konnte der Ersatz des Hydranten Nr. 3 in Retterswil für rund CHF 13'300.00 realisiert werden. Im Budget waren CHF 25'000.00 vorgesehen.
- 4409.01 Das Vermögen des Wasserwerks wurde von der Einwohnergemeinde Seon für 0.8% verzinst. Zum Zeitpunkt der Budgetierung ging man von einer Nettoschuld des Wasserwerks per 01.01.2020 aus. Die Verzinsung wurde entsprechend auf der Aufwandseite budgetiert (CHF 3'800.00, Konto 3409.01).
- 4612.00 Die Kostenbeteiligung der Gemeinde Seengen am Tiefenpumpwerk Hallenbad fiel rund CHF 25'000.00 höher aus als angenommen.
- 9010.00 Das Wasserwerk schliesst mit einem Ertragsüberschuss von CHF 149'631.72 ab (Budget: CHF 38'850.00; Vorjahr: CHF 62'279.27). Mit einer Selbstfinanzierung von CHF 387'170.22 konnten die Nettoinvestitionen im Betrag von CHF 390'746.24 nahezu aus eigenen Mitteln finanziert werden. Das Nettovermögen verringert sich um CHF 3'576.02 auf CHF 129'706.39.
- 7201 Abwasserbeseitigung**
- 3111.00 Der Ausbau des Regenklärbeckens Giessi mit Q-Messung wurde nicht realisiert. Ebenfalls wurde die Position „Diverses“ nicht benötigt.
- 313X.00 Die budgetierten Ingenieur-Leistungen wurden nicht vollständig beansprucht.
- 3143.00 Seit 2018 wird die Abwasserbeseitigung im Auftragsverhältnis durch die Technischen Betriebe Seon AG betreut. Bei der Budgetierung dieses Kontos wurden die Unterhaltsleistungen der TBS AG rund CHF 26'000.00 höher geschätzt, als diese nun verrechnet wurden. Zudem wurde der Schacht in Retterswil nicht erneuert (CHF 15'000.00). Die Notmassnahmen im Zusammenhang mit Überflutungen (CHF 20'000.00) wurden ebenfalls nicht benötigt.
- 4260.00 Der Spilag AG wurde der Kostenanteil für die Mehrverschmutzung des Abwassers in Rechnung gestellt.
- 9011.00 Die Abwasserbeseitigung schliesst mit einem Aufwandüberschuss von CHF 159'489.73 ab (Budget: CHF 310'190.00; Vorjahr: CHF 174'523.88). Die negative Selbstfinanzierung von CHF 133'462.18 sowie die Nettoinvestitionen im Betrag von minus CHF 1'141'935.36 erhöhen das Nettovermögen auf CHF 4'061'433.60.
- 7301 Abfallwirtschaft**
- 3130.08 Die Kosten sind gegenüber den letzten zwei Jahren gesunken. Für die Verbrennung des Haushaltkehrichts sind im Budget CHF 95'000.00 berücksichtigt, für den Transport CHF 60'000.00. Effektiv in Rechnung gestellt wurden für die Verbrennung rund CHF 79'000.00 und für den Transport rund CHF 53'000.00.
- 3130.09/ Die Grüngutentsorgung wird seit 2020 im Konto 3130.18 verbucht. Die Kosten bewegen sich im Rahmen des Vorjahres.
- 3130.18
- 9010.00 Die Abfallwirtschaft schliesst mit einem Ertragsüberschuss von CHF 18'944.09 (Budget: Aufwandüberschuss von CHF 31'090.00; Vorjahr: Ertragsüberschuss von CHF 32'265.12) ab. Mit einer Selbstfinanzierung von CHF 27'023.04 kann das Nettovermögen auf CHF 409'509.86 aufgestockt werden.

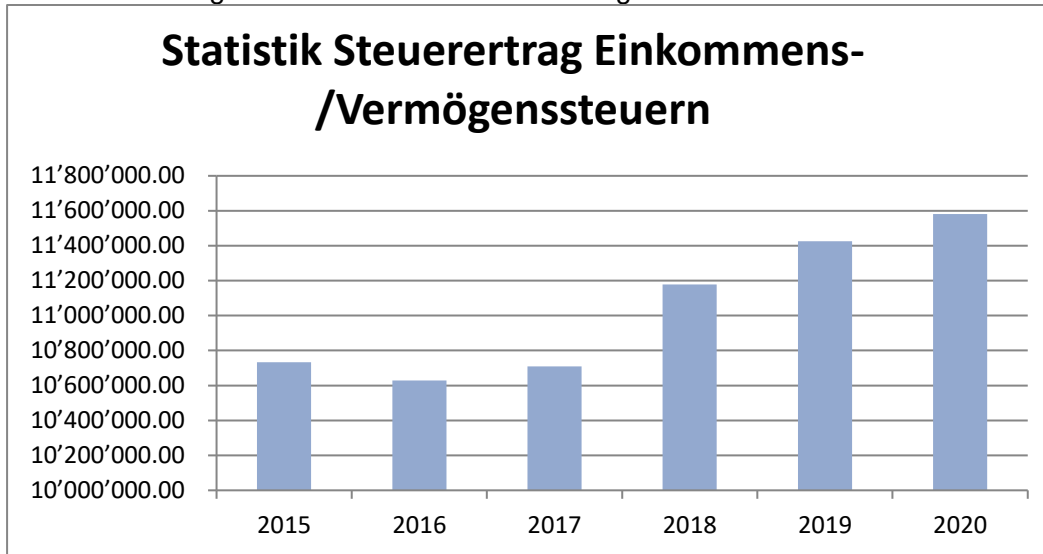


<b>7410</b>	<b>Gewässerverbauungen</b>
4611.00	Im Jahr 2020 wurde durch den Werkdienst kein Gewässerunterhalt ausgeführt. Die Aufträge wurden extern vergeben und direkt dem Kanton in Rechnung gestellt.
<b>7710</b>	<b>Friedhof und Bestattungen (allgemein)</b>
3143.00	Der geplante Plattenweg für CHF 10'000.00 bei den Erdbestattungs- und Familiengräbern wurde nicht realisiert.
<b>7900</b>	<b>Raumordnung (allgemein)</b>
3301.00	Infolge Gesamtzonenplanrevision wurde die Parzelle Nr. 3803 am Aabach von der Zone W2 in die Grünzone umgeteilt. Der neue Wert beträgt CHF 1.5/m <sup>2</sup> . Die Wertkorrektur erfolgt über die ausserplanmässigen Abschreibungen.
3320.90	Da die Gesamtzonenplanrevision erst im Jahr 2020 rechtskräftig wurde, wird das Planwerk erstmals im Jahr 2021 abgeschrieben. Zum Zeitpunkt der Budgetierung ging man davon aus, dass die erste Abschreibungstranche bereits im Jahr 2020 fällig wird.
3511.00	Der Spezialfonds Mehrwertabgabe wurde gemäss der neuen Bau- und Nutzungsordnung mit CHF 431'523.50 geäuft.
4022.00	Der Gemeindeanteil der Mehrwertabgabe wurde Soll gestellt.

## **9 Finanzen und Steuern**

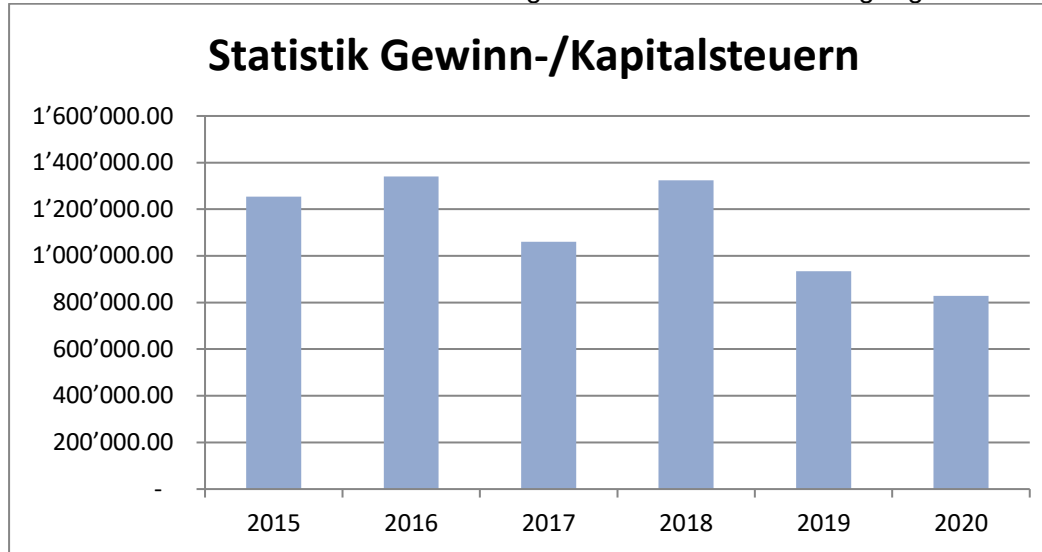
<b>9100</b>	<b>Allgemeine Gemeindesteuern</b>
3180.00	Aufgrund des tieferen Steuerausstandes per Jahresabschluss konnte die Wertberichtigung um CHF 66'628.90 reduziert werden.
3181.00	Die tatsächlichen Forderungsverluste liegen deutlich über dem Planwert und rund CHF 53'300.00 über dem Vorjahreswert. Ein Teil der Debitorenverluste wurde bereits früher in Form von Wertberichtigungen berücksichtigt.
3181.09	Die Eingänge von bereits abgeschriebenem Forderungen (CHF 36'005.20) liegen leicht über dem Budget (CHF 30'000.00) und deutlich über dem Vorjahreswert (CHF 19'850.90). Dies ist auf die systematische Bewirtschaftung der alten Verlustscheine zurückzuführen.
400X.00	Der Steuerertrag der Einkommens- und Vermögenssteuern des Rechnungsjahres fiel CHF 61'553.20 höher aus als budgetiert, jedoch CHF 49'572.15 tiefer als im Vorjahr.
400X.10	Der Steuerertrag der Einkommens- und Vermögenssteuern der Vorjahre liegt deutlich über dem Budgetwert (CHF 275'976.50) und deutlich über dem Vorjahreswert (CHF 205'352.60). Aufgrund des aktuellen Veranlagungsstandes kann künftig nicht mit höheren Nachträgen aus den Vorjahren gerechnet werden.

Der Steuerertrag der Einkommens- und Vermögenssteuern hat sich in den letzten Jahren wie folgt entwickelt:



4002.00 Der Quellensteuerertrag liegt deutlich über dem Budget (rund CHF 50'000.00), jedoch deutlich unter dem Vorjahreswert (rund CHF 47'300.00). Es ist davon auszugehen, dass die Corona-Krise bei diesen Erträgen bereits erste Spuren hinterlassen hat.

4010.00 Der Steuerertrag der Gewinn- und Kapitalsteuern der juristischen Personen liegt rund CHF 320'000.00 unter dem Budgetwert. Es handelt sich dabei um den tiefsten Ertrag dieser Steuerart der vergangenen Jahre:



### 9101 Sondersteuern

Bei den Sondersteuern (Nach- und Strafsteuern, Erbschafts- und Schenkungssteuern, Grundstückgewinnsteuern und Hundesteuern) wurde das Budget von CHF 372'000.00 mit einem Ertrag von rund CHF 636'000.00 deutlich übertroffen. Das Planen bzw. Abschätzen der Sondersteuererträge ist kaum möglich. Die Erträge variieren jeweils von Jahr zu Jahr sehr stark.

### 9610 Zinsen

3401.00 Aufgrund des tieferen Nettoinvestitionsvolumens und der besseren Selbstfinanzierung reduzierte sich der Fremdkapitalbedarf und dadurch auch der Zinsaufwand für die Finanzverbindlichkeiten. Zudem profitiert die Gemeinde weiter vom sehr günstigen Zinsumfeld.

4401.00 Im Jahr 2020 konnten hohe Verzugszinsrechnungen für Steuerforderungen vereinnahmt werden. Dies trotz gleichbleibendem Zinssatz und dem Aussetzen der Zinsforderungen infolge Corona-Krise für Forderungen, welche zwischen dem 01.03. und dem 31.12. fällig wurden.

4409.01 Zum Zeitpunkt der Budgetierung wurde ein interner Zinssatz von 1.0 % angenommen. Der Gemeinderat hat schliesslich den anzuwendenden Zinssatz für das Jahr 2020 auf 0.8 % festgelegt.

4451.00 Für das Geschäftsjahr 2020 der Technischen Betriebe Seon AG wurde eine Dividendenausschüttung von CHF 130'000.00 abgegrenzt. Der Geschäftsabschluss liegt zum Zeitpunkt des Rechnungsabschlusses der Einwohnergemeinde noch nicht vor. Es wird jedoch davon ausgegangen, dass der ursprünglich geplante Abschluss durch die TBS AG erreicht werden kann.

<b>9630</b>	<b>Liegenschaften des Finanzvermögens</b>
4443.00	Bei einer Parzelle an der Kindergartenstrasse (bisher ÖB neu Kernzone) und einer Parzelle an der Ringstrasse (bisher Grünzone neu W2) wurde der Marktwert angepasst (Umbuchungen infolge Gesamtzonenrevision).
<b>9901</b>	<b>Bauamt</b>
	Die allgemeinen Kosten des Bauamtes wie Löhne, Fahrzeugunterhalt und Betriebsmittel werden in der Funktion 9901 „Bauamt“ verbucht. Ende Jahr wurden die Bauamtskosten aufgrund der Produktivstunden der Mitarbeiter auf die verschiedenen Funktionen verteilt. Der Ausgleich der Funktion findet über die Konten 4612.00 und 4910.02 statt. Der Netto-Aufwand 2020 der Funktion Bauamt liegt mit CHF 471'627.33 unter dem Budgetwert (CHF 514'780.00).
3010.09	Für einen Mitarbeiter, welcher zwei Monate im Zivildienst war, konnten EO-Taggelder abgerechnet werden.
4260.00	Ein Mitarbeiter hat per Ende Jahr seine Anstellung bei der Gemeinde Seon gekündigt. Die im Jahr 2019 besuchte Weiterbildung musste gemäss Weiterbildungsreglement teilweise zurückerstattet werden.
<b>9905</b>	<b>Allgemeine Personalkosten</b>
	Aufgrund Corona-Krise fand kein Personalesen statt. Dieses war Ende März 2020 geplant.
<b>9990</b>	<b>Abschluss</b>
4895.00	An der Gemeindeversammlung im November 2017 hat der Souverän den Vorschlag des Gemeinderates gestützt, dass ab 2019 der Entnahmebetrag aus der Aufwertungsreserve jährlich um CHF 108'670.00 gekürzt wird. Im Jahr 2020 wurde ein Betrag von CHF 652'030.00 entnommen. Die Entnahmen für die künftigen Jahre präsentieren sich wie folgt:
	2021 CHF 543'359.00
	2022 CHF 434'687.00
	2023 CHF 326'015.00
	2024 CHF 217'343.00
	2025 CHF 108'762.00
	2026 CHF 0.00
9000.00	Die Einwohnergemeinde Seon schliesst mit einem Ertragsüberschuss von CHF 1'318'283.29 ab. Unter Berücksichtigung der Abschreibungen und der Entnahme aus der Aufwertungsreserve, sowie den Entnahmen und Einlagen in Fonds, resultiert eine Selbstfinanzierung von CHF 2'818'593.74.

## **c) Investitionsrechnung**

Die budgetierten Nettoinvestitionen der Einwohnergemeinde (inkl. allen Spezialfinanzierungen) beliefen sich auf CHF 7'019'540.00. Die nun verbuchten Nettoinvestitionen belaufen sich auf CHF 1'990'190.76.

### **2170 Schulliegenschaften**

5040.05 Mit dem Neubau des Kindergartens Schönbühl wurde im Jahr 2020 gestartet. Der Kindergarten soll auf das Schuljahr 2021/2022 bezogen werden.

5290.04 Für die Sanierung des Schulhauses Hertimatt 1 wurden Projektierungsausgaben verbucht.

### **2193 Schulinformatik**

5060.01 Die 1. Tranche für die Beschaffung der Hardware für den Lehrplan 21 wurde verbucht. Es resultiert gegenüber dem Budget eine Kostenunterschreitung von rund CHF 20'000.00.

### **3411 Hallenbad**

5040.01 Die Sanierung des Hallenbades konnte gemäss dem Terminplan grösstenteils im Jahr 2019 umgesetzt und abgeschlossen werden. Das Bad wurde Anfang 2020 wiedereröffnet. Im Jahr 2020 trafen diverse Schlussabrechnungen der Unternehmer im Betrag von rund CHF 1'258'000.00 (Budget CHF 1'000'000.00) ein.

### **6130 Kantonsstrassen**

Für die Sanierung Kantonsstrassen wurden Investitionsausgaben von CHF 2'051'100.00 budgetiert. Die Projekte „Linksabbieger K375“ und „Ausbau Seetalstrasse Nord“ sind im Jahr 2020 in die Umsetzungsphase gelangt. Die verbuchten Nettoinvestitionen belaufen sich für den Kantonsstrassenbereich auf CHF 1'061'782.30. Stand heute konnte noch kein Projekt abgeschlossen werden. Die Schlussabrechnungen des Kantons sind noch ausstehend.

### **6150 Gemeindestrassen**

5010.16 Bei der Erschliessung des Ziertals inkl. Strassenbeleuchtung fielen weitere Kosten im Betrag von rund CHF 167'000.00 an. Der Abschluss des Projektes ist aufgrund von hängigen Einsprachen pendent.

5010.17 Die Sanierung des Bachweges hatte sich zeitlich verzögert. Das Projekt konnte nun im Jahr 2020 abgeschlossen werden. Die Kreditabrechnung soll im Juni 2021 der Gemeindeversammlung zur Genehmigung vorgelegt werden.

5010.18/ Der Strassenbau im Zelgli und der Ausbau des Mühlewegs und des Lärchenwegs startete im Jahr 2020.

5010.19/

5010.20

6370.10 Es wurden Perimeterbeiträge im Betrag von CHF 247'170.00 für die Erschliessungsstrasse im Ziertal in Rechnung gestellt.

6370.11/ Es wurden Perimeterbeiträge im Betrag von CHF 499'895.35 für die Erschliessungsstrasse im Zelgli in Rechnung gestellt.

6370.12 Es wurden Perimeterbeiträge im Betrag von CHF 69'540.90 für den Ausbau des Lärchenwegs in Rechnung gestellt.

- 6220 Regionalverkehr**  
Die im Jahr 2020 verbuchten Ausgaben für die Investitionen in den Regionalverkehr fielen deutlich tiefer aus als erwartet. Die Leitung dieser Projekte liegt beim Kanton und kann durch die Gemeinde nur bedingt beeinflusst werden.  
5040.00 Mit dem Bau der neuen Haltestelle „Seon Nord“ wird frühestens im Herbst 2021 begonnen.
- 7101 Wasserwerk**  
Die Ausgaben für den „Linksabbieger K375“, die „Sanierung Bachweg“, die Wasserleitungen im Zelgli/Lärchenweg/Mühleweg und für die Sanierung der Seetalstrasse Nord fielen im Jahr 2020 an.  
6370.XX Es wurden deutlich weniger Wasseranschlussgebühren in Rechnung gestellt. Es konnten jedoch auch im Bereich des Wasserwerkes Perimeterbeiträge für die Erschliessung Ziertal, die Erschliessung Zelgli und für die Sanierung der Wasserleitungen Lärchenweg verrechnet werden.
- 7201 Abwasserbeseitigung**  
Die Ausgaben für den „Linksabbieger K375“, die „Abwasserleitung im Zelgli“ und für die „Sanierung der Seetalstrasse Nord“ fielen im Jahr 2020 an.  
5030.15 Das Projekt Hochwasserentlastung HE01 Mühleweg verzögert sich und wird im Jahr 2021 realisiert.  
6370.XX Es wurden mehr Abwasseranschlussgebühren in Rechnung gestellt (CHF 711'112.65) als budgetiert (CHF 680'000.00). Auch im Bereich des Abwassers konnten Perimeterbeiträge für die Erschliessung Ziertal und die Erschliessung Zelgli verrechnet werden.
- 7900 Raumordnung (allgemein)**  
6000.00 Infolge Gesamtzonenplanrevision wurden zwei Grundstücke (Kindergartenstrasse und Ringstrasse) in das Finanzvermögen übertragen.
- 8710 Elektrizität (allgemein)**  
6440.00 Ende 2020 haben die Technischen Betriebe Seon AG eine Tranche im Betrag von CHF 500'000.00 des Aktionärsdarlehens zurückbezahlt.

#### **d) Bilanz**

- 100 Die flüssigen Mittel haben gegenüber dem Vorjahr um rund CHF 750'000.00 zugenommen. Der Nachweis über die Veränderung der flüssigen Mittel erfolgt mit der Geldflussrechnung.
- 1010 Die Forderungen haben gegenüber dem Vorjahr um rund CHF 680'000.00 zugenommen. Hauptgrund dafür sind offene Perimeterbeiträge, welche im Dezember 2020 fakturiert wurden und per Jahresabschluss noch nicht zur Zahlung fällig waren und eine hohe Anschlussgebührenrechnung, welche durch die Investoren gemäss dem Baufortschritt bezahlt wird.

1012

Die Steuerforderungen haben um rund CHF 379'000.00 abgenommen. Nachdem der Steuerausstand im Jahr 2019 anstieg, wurde das Inkassowesen etwas intensiviert, um der Entwicklung aus dem Jahr 2019 frühzeitig entgegenzutreten zu können.

Der Steuerausstand (Brutto) in Prozent des Sollbetrages des aktuellen Rechnungsjahres hat sich wie folgt entwickelt:

	Wert 2020	Wert 2019	Wert 2018	Wert 2017
Gemeinde Seon	11.61 %	13.70 %	12.19 %	11.59 %
kantonaler Durchschnitt	14.37 %	14.00 %	14.65 %	14.70 %
Gemeinden zwischen 5'000 und 6'000 Einwohner	14.45 %	14.35 %	14.18 %	14.12 %
Bezirk Lenzburg	13.95 %	14.54 %	14.62 %	14.80 %
Tiefster Wert einer Gemeinde	4.96 %	2.50 %	4.89 %	6.33 %

	2020	2019	2018	2017
Ausstand per Jahresende	CHF 2'054'632.94	CHF 2'456'892.75	CHF 2'185'510.76	CHF 1'866'573.55
./. Habensaldi	CHF -831'485.71	CHF -908'577.57	CHF -747'079.17	CHF -773'057.32
<b>Ausstand Steuern (brutto)</b>	<b>CHF 2'886'118.65</b>	<b>CHF 3'365'470.32</b>	<b>CHF 2'932'589.93</b>	<b>CHF 2'639'630.87</b>
davon provisorische Rechnungen	CHF 1'786'961.85	CHF 2'039'973.02	CHF 1'625'746.63	CHF 1'504'100.29
davon definitive Rechnungen	CHF 1'099'156.80	CHF 1'325'497.30	CHF 1'306'843.30	CHF 1'135'530.58
<b>Ausstand definitive Rechnungen</b>	<b>CHF 1'099'156.80</b>	<b>CHF 1'325'497.30</b>	<b>CHF 1'306'843.30</b>	<b>CHF 1'135'530.58</b>
davon nicht in Verzug	CHF 500'670.85	CHF 512'921.25	CHF 436'643.80	CHF 451'097.15
davon in Verzug	CHF 598'485.95	CHF 812'576.05	CHF 870'199.50	CHF 684'433.43
<b>definitive Rechnungen in Verzug</b>	<b>CHF 598'485.95</b>	<b>CHF 812'576.05</b>	<b>CHF 870'199.50</b>	<b>CHF 684'433.43</b>
davon noch nicht gemahnt	CHF 219'427.20	CHF 381'873.10	CHF 479'484.95	CHF 194'775.05
davon gemahnt	CHF 41'656.35	CHF 68'217.95	CHF 88'892.45	CHF 45'510.35
davon betrieben	CHF 307'033.60	CHF 292'018.00	CHF 236'764.95	CHF 442'274.53
davon mit Rechtsmittel	CHF 30'368.80	CHF 70'467.00	CHF 65'057.15	CHF 1'873.50
<b>Ausstand Gemeindesteuern (netto)</b>	<b>CHF 965'164.74</b>	<b>CHF 1'146'378.25</b>	<b>CHF 1'023'581.76</b>	<b>CHF 832'139.75</b>

1014

Die Transferforderungen haben gegenüber dem Vorjahr um rund CHF 638'000.00 zugenommen. Unter anderem war per Jahresabschluss noch eine Rechnung einer Nachbargemeinde für Schulgelder und Lehrerlohnanteile offen. Im Vorjahr wurden alle Schulgeldrechnungen vor dem Jahresabschluss beglichen. Die Forderungen sind nicht gefährdet.

- 10192.80 Aufgrund der hohen Investition in das Hallenbad im Jahr 2019 bestand Ende 2019 ein Guthaben gegenüber der eidgenössischen Steuerverwaltung für bezahlte Vorsteuern. Per Ende 2020 besteht eine Schuld gegenüber der Eidgenössischen Steuerverwaltung. Diese wird im Konto 1.20022.80 ausgewiesen.
- 10720.01 Mit dem Inkrafttreten der Gesamtrevision Nutzungsplanung wurden verschiedene Grundeigentümer mehrwertabgabepflichtig. Die entsprechenden Beträge wurden im Jahr 2020 Soll gestellt. Die Zahlungspflicht entsteht erst mit der Abschöpfung des Mehrwertes (Baubewilligung) oder mit der Veräusserung der Parzelle. Dies kann auch erst in einigen Jahren der Fall sein. Aus diesem Grund werden die Mehrwertabgaben unter den langfristigen Forderungen bilanziert. Zur Sicherung der Forderungen wurden die Mehrwertabgabepflichten auf den Parzellen im Grundbuch eingetragen.
- 10720.02 Im Rahmen des Beitragsplans Ziertal wurde festgelegt, dass gewisse Perimeterbeiträge Abwasser aufgeschoben werden. Die Zahlungspflicht tritt auch hier erst bei der Überbauung der Parzelle ein. Dies kann auch erst in einigen Jahren der Fall sein. Aus diesem Grund werden die aufgeschobenen Perimeterbeiträge unter den langfristigen Forderungen bilanziert.
- 10800.01 Zwei Parzellen im Besitz der Gemeinde Seon wurden aufgrund der Gesamtzonenplanrevision vom Verwaltungsvermögen in das Finanzvermögen umgeteilt. Nach der Umteilung wurden die Buchwerte den Marktwerten angepasst. Zudem hat die Gemeinde im Jahr 2020 eine Parzelle an der Ringstrasse erworben. Ziel des Kaufs ist es, die Parzelle zusammen mit der Nachbarparzelle, welche bereits im Besitz der Gemeinde Seon ist, zu veräussern. Durch die Veräusserung der grösseren Gesamtfläche wird ein höherer m<sup>2</sup>-Preis erwartet.
- 20000 Die Verbindlichkeiten weisen Ende Jahr 2020 einen markant tieferen Bestand als per Vorjahresabschluss aus. Hauptgrund dafür waren die hohen offenen Rechnungen für das Hallenbadsanierungsprojekt per Ende 2019.
- 20010.21 Die Kontokorrentschuld gegenüber der Ortsbürgergemeinde erhöhte sich und beträgt Ende 2020 neu CHF 2'656'676.44. Der Bestand Anfang 2020 wurde mit 0.8 % verzinst.
- 20020 Aufgrund des tieferen Steuerausstandes reduzieren sich auch die Verpflichtungen aus den allgemeinen Gemeindesteuern. Diese Position beinhaltet die Guthaben der weiteren Steuerhoheiten gegenüber der Gemeinde.
- 20030.03 Ein Steuerpflichtiger hat im Rahmen einer Selbstanzeige im Jahr 2019 eine Sofortzahlung an die Gemeinde im Betrag von CHF 370'000.00 geleistet. Mit dieser Zahlung soll der Fristenlauf der Verzugszinsen gestoppt werden. Die Prüfung der Selbstanzeige konnte durch das kantonale Steueramt noch nicht abgeschlossen werden.
- 20140.01 Das Darlehen der AXA Leben (Konto 20640.03) wurde im Juni 2020 zurückbezahlt. Ein Darlehen der Luzerner Pensionskasse (Konto 20640.06) muss im Juli 2021 zurückbezahlt werden. Da die Restlaufzeit kürzer als ein Jahr ist, wird der Darlehensbetrag in das Konto 20140.01 umgebucht.



- 20420.01 Per Jahresabschluss 2020 musste erstmals eine Rechnungsabgrenzung für die fakturierten Sicherungssteuern im Bereich der Grundstückgewinnsteuern verbucht werden. Dies sowohl für die natürlichen als auch für die juristischen Personen.
- 20580.01 Für einen laufenden Rechtsstreit im Zusammenhang mit der Sanierung des Hallenbades wurde eine Rückstellung im Betrag von CHF 50'000.00 gebildet.
- 20640 Im Jahr 2020 wurde ein auslaufendes Darlehen im Betrag von CHF 3'000'000.00 umgeschuldet. Zudem musste aufgrund der hohen Investitionstätigkeit ein weiteres Darlehen im Betrag von CHF 3'000'000.00 aufgenommen werden. Das Gesamtvolumen der Fremddarlehen (20140+20640) hat somit im Berichtsjahr um CHF 3'000'000.00 zugenommen.
- 20690.01 Der Kantonsanteil der im Konto 1.10720.01 Soll gestellten Mehrwertabgaben wird unter den langfristigen Finanzverbindlichkeiten bilanziert.
- 20890 Für die zu erwartenden Kosten 2020 im Zusammenhang mit der Finanzierung von nicht bezahlten Krankenkassenprämien und Kostenbeteiligungen wurde eine Rückstellung im Betrag von CHF 160'000.00 gebildet. Für den Geldabfluss im Jahr 2020 wurde ein Teil der Rückstellungen (CHF 96'696.25) aus den Vorjahren aufgelöst.
- 29100.01 Der Gemeindeanteil der Mehrwertabgabe wurde in einen Spezialfonds eingelegt. Der Fonds steht für raumplanerische Aufgaben der Gemeinde zur Verfügung.
- 29500.02 Die Aufwertungsreserve Grundstücke wurde im Jahr 2020 reduziert. Die Reduktion erfolgte aufgrund von verkauften oder ins Finanzvermögen übertragenen Parzellen seit dem Jahr 2014. Der Anteil der Aufwertungsreserve wurde in die kumulierten Ergebnisse der Vorjahre umgebucht.
- 29900 Der Ertragsüberschuss der Rechnung 2020 wurde dem Jahresergebnis zugewiesen. Anfang 2021 wird dieses in die kumulierten Ergebnisse der Vorjahre umgebucht.

### **e) Geldflussrechnung**

Die Geldflussrechnung zeigt die Veränderung der flüssigen Mittel aufgeteilt in 3 Geldflüsse (operative Tätigkeit, Investitionstätigkeit und Finanzierungstätigkeit). Dabei wird der Geldfluss aus Investitionstätigkeit, im Gegensatz zur Privatwirtschaft, nochmals unterteilt in den Bereich „Geldfluss aus Investitionstätigkeit ins Verwaltungsvermögen“ und in den Bereich „Geldfluss aus Anlagentätigkeit ins Finanzvermögen“. Die Geldflüsse des steuerfinanzierten Haushalts („Einwohnergemeinde allg. Haushalt“) und die Geldflüsse der gebührenfinanzierten Spezialfinanzierungen werden seit 2016 separat dargestellt („Gemeindebetriebe“: Wasserwerk, Abwasserbeseitigung, Abfallwirtschaft und Hallenbad).

Der Geldfluss aus operativer Tätigkeit (nur steuerfinanzierter Haushalt) zeigt die eigentliche „Stärke“ der Gemeinde. Es handelt sich damit um die wichtigste Zahl in der Geldflussrechnung. Diese ergibt sich aus den Einzahlungen und Auszahlungen der Geschäftstätigkeit. Der operative Geldfluss (Cashflow) soll mittelfristig den Geldabfluss für die Investitionstätigkeit decken. Jährliche Schwankungen müssen im Wesentlichen durch Aufnahme oder Rückzahlung von Finanzverbindlichkeiten (Geldfluss aus Finanzierungstätigkeit) ausgeglichen werden.

Die Geldflussrechnung 2020 der Einwohnergemeinde Seon weist nach, wie der Geldzufluss an flüssigen Mitteln von total CHF 755'440.84 (Vorjahr Geldabfluss: CHF 3'006'455.35) zustande gekommen ist.

Aus den selbst erarbeiteten Mitteln der Einwohnergemeinde ohne Spezialfinanzierungen (Geldfluss operativ) von CHF 1'642'888.21 (Vorjahr: CHF 2'492'178.20) konnte der Geldabfluss aus Investitionstätigkeit ins Verwaltungsvermögen und aus Anlagentätigkeit ins Finanzvermögen von total CHF 2'276'426.69 zu 72 % gedeckt werden (Vorjahr Geldabfluss CHF 528'012.15). Es verbleibt ein Fehlbetrag von CHF 633'538.48 (Vorjahr Überschuss: CHF 1'964'166.05).

Im Jahr 2020 haben die gebührenfinanzierten Spezialfinanzierungen aus operativer Tätigkeit einen Geldzufluss von insgesamt CHF 587'850.14 erzielt (Vorjahr: CHF 6'468.96). Die Spezialfinanzierungen verzeichneten im Bereich der Investitionstätigkeit einen Geldabfluss von CHF 2'206'287.39 (Vorjahr: CHF 4'987'515.13). Insgesamt ergibt sich somit im gebührenfinanzierten Bereich ein Fehlbetrag von CHF 1'618'437.25 (Vorjahr: CHF 4'981'046.17).

Der vorstehend erwähnte Fehlbetrag des steuerfinanzierten Haushaltes von CHF 633'538.48 und der Fehlbetrag der gebührenfinanzierten Spezialfinanzierung von CHF 1'618'437.25 ergibt eine Unterdeckung für die gesamte Einwohnergemeinde Seon von CHF 2'251'975.73 (Vorjahr: CHF 3'016'880.12).

Der Geldfluss aus Finanzierungstätigkeit zeigt einen Geldzufluss von CHF 3'007'416.57 (Vorjahr: CHF 10'424.77). Hauptgrund für diesen Geldfluss ist die Aufnahme eines zusätzlichen langfristigen Darlehens im Betrag von CHF 3'000'000.00.

Zusammenfassend kann gesagt werden, dass die Unterdeckung von CHF 2'251'975.73 und der Geldzufluss aus Finanzierungstätigkeit von CHF 3'007'416.57 den Bestand der flüssigen Mittel im Berichtsjahr um CHF 755'440.84 auf CHF 5'016'014.92 erhöht hat.

**Ergebnis - Einwohnergemeinde ohne Spezialfinanzierung**

Rechnung / 10.3.2021

1.1.2020 - 31.12.2020

Einwohnergemeinde

	<b>Erfolgs- und Finanzierungsausweis</b>	<b>Rechnung 2020</b>	<b>Budget 2020</b>	<b>Rechnung 2019</b>
	<b>ERFOLGSRECHNUNG</b>			
	<b>Betrieblicher Aufwand</b>			
30	Personalaufwand	4'081'107.62	4'226'640.00	4'013'755.00
31	Sach- und übriger Betriebsaufwand	3'119'501.45	3'279'815.00	3'119'236.33
33	Abschreibungen Verwaltungsvermögen	1'560'249.35	1'467'640.00	1'439'506.70
35	Einlagen in Fonds und Spezialfinanzierungen	431'523.50	0.00	0.00
36	Transferaufwand	10'154'278.99	10'377'770.00	10'841'654.61
37	Durchlaufende Beiträge	0.00	0.00	0.00
	<b>Total Betrieblicher Aufwand</b>	<b>19'346'660.91</b>	<b>19'351'865.00</b>	<b>19'414'152.64</b>
	<b>Betrieblicher Ertrag</b>			
40	Fiskalertrag	13'837'539.65	13'081'500.00	13'419'845.60
41	Regalien und Konzessionen	139'403.20	140'000.00	135'693.05
42	Entgelte	1'872'059.79	1'615'500.00	1'887'053.89
43	Verschiedene Erträge	-2'365.00	0.00	-1'524.00
45	Entnahmen aus Fonds und Spezialfinanzierungen	24'000.00	37'240.00	265'281.58
46	Transferertrag	3'411'260.51	3'434'160.00	3'458'166.04
47	Durchlaufende Beiträge	0.00	0.00	0.00
	<b>Total Betrieblicher Ertrag</b>	<b>19'281'898.15</b>	<b>18'308'400.00</b>	<b>19'164'516.16</b>
	<b>Ergebnis aus betrieblicher Tätigkeit</b>	<b>-64'762.76</b>	<b>-1'043'465.00</b>	<b>-249'636.48</b>
	<b>Ergebnis aus Finanzierung</b>			
34	Finanzaufwand	190'296.00	257'100.00	282'568.40
44	Finanzertrag	921'312.05	554'850.00	530'062.27
	<b>Ergebnis aus Finanzierung</b>	<b>731'016.05</b>	<b>297'750.00</b>	<b>247'493.87</b>
	<b>Operatives Ergebnis</b>	<b>666'253.29</b>	<b>-745'715.00</b>	<b>-2'142.61</b>
	<b>Ausserordentliches Ergebnis</b>			
38	Ausserordentlicher Aufwand	0.00	0.00	0.00
48	Ausserordentlicher Ertrag	652'030.00	652'030.00	760'702.00
	<b>Ausserordentliches Ergebnis</b>	<b>652'030.00</b>	<b>652'030.00</b>	<b>760'702.00</b>
	<b>Gesamtergebnis Erfolgsrechnung</b>	<b>1'318'283.29</b>	<b>-93'685.00</b>	<b>758'559.39</b>
	(+ = Ertragsüberschuss / - = Aufwandüberschuss)			

**Ergebnis - Einwohnergemeinde ohne Spezialfinanzierung**

Rechnung / 10.3.2021

1.1.2020 - 31.12.2020

Einwohnergemeinde

Erfolgs- und Finanzierungsausweis		Rechnung 2020	Budget 2020	Rechnung 2019
<b>INVESTITIONSRECHNUNG</b>				
<b>Investitionsausgaben</b>				
50	Sachanlagen	1'992'572.40	3'290'540.00	884'786.50
51	Investitionen auf Rechnung Dritter	0.00	0.00	0.00
52	Immaterielle Anlagen	135'325.63	150'000.00	149'897.10
54	Darlehen	0.00	0.00	0.00
55	Beteiligungen und Grundkapitalien	0.00	0.00	0.00
56	Investitionsbeiträge	922'000.00	1'753'000.00	27'683.90
58	Ausserordentliche Investitionen	0.00	0.00	0.00
	<b>Total Investitionsausgaben</b>	<b>3'049'898.03</b>	<b>5'193'540.00</b>	<b>1'062'367.50</b>
<b>Investitionseinnahmen</b>				
60	Abgang von Sachanlagen	249'781.00	0.00	2'150.00
61	Rückerstattung Investitionen auf Rechnung Dritter	0.00	0.00	0.00
62	Abgang von immateriellen Anlagen	0.00	0.00	0.00
63	Investitionsbeiträge	816'606.25	0.00	0.00
64	Rückzahlung von Darlehen	500'000.00	0.00	500'000.00
65	Abgang von Beteiligungen, Grundkapitalien	0.00	0.00	0.00
66	Rückzahlung von Investitionsbeiträgen	0.00	0.00	0.00
68	Ausserordentliche Investitionseinnahmen	0.00	0.00	0.00
	<b>Total Investitionseinnahmen</b>	<b>1'566'387.25</b>	<b>0.00</b>	<b>502'150.00</b>
	<b>Ergebnis Investitionsrechnung</b>	<b>-1'483'510.78</b>	<b>-5'193'540.00</b>	<b>-560'217.50</b>
	Selbstfinanzierung	2'818'593.74	873'225.00	1'800'309.76
	<b>Finanzierungsergebnis</b>	<b>1'335'082.96</b>	<b>-4'320'315.00</b>	<b>1'240'092.26</b>
	(+ = Finanzierungsüberschuss / - = Finanzierungsfehlbetrag)			

**Ergebnis - Wasserwerk**

Rechnung / 10.3.2021

1.1.2020 - 31.12.2020

Einwohnergemeinde

	<b>Erfolgs- und Finanzierungsausweis</b>	<b>Rechnung 2020</b>	<b>Budget 2020</b>	<b>Rechnung 2019</b>
<b>ERFOLGSRECHNUNG</b>				
<b>Betrieblicher Aufwand</b>				
30	Personalaufwand	7'864.30	0.00	0.00
31	Sach- und übriger Betriebsaufwand	760'474.30	842'040.00	798'282.42
33	Abschreibungen Verwaltungsvermögen	265'618.90	280'210.00	298'726.50
35	Einlagen in Fonds und Spezialfinanzierungen	0.00	0.00	0.00
36	Transferaufwand	15'524.60	15'800.00	14'682.50
37	Durchlaufende Beiträge	0.00	0.00	0.00
	<b>Total Betrieblicher Aufwand</b>	<b>1'049'482.10</b>	<b>1'138'050.00</b>	<b>1'111'691.42</b>
<b>Betrieblicher Ertrag</b>				
40	Fiskalertrag	0.00	0.00	0.00
41	Regalien und Konzessionen	0.00	0.00	0.00
42	Entgelte	931'598.17	929'200.00	898'264.44
43	Verschiedene Erträge	-4'876.20	0.00	-2'909.55
45	Entnahmen aus Fonds und Spezialfinanzierungen	0.00	0.00	0.00
46	Transferertrag	271'325.60	251'500.00	278'424.80
47	Durchlaufende Beiträge	0.00	0.00	0.00
	<b>Total Betrieblicher Ertrag</b>	<b>1'198'047.57</b>	<b>1'180'700.00</b>	<b>1'173'779.69</b>
	<b>Ergebnis aus betrieblicher Tätigkeit</b>	<b>148'565.47</b>	<b>42'650.00</b>	<b>62'088.27</b>
34	Finanzaufwand	0.00	3'800.00	0.00
44	Finanzertrag	1'066.25	0.00	191.00
	<b>Ergebnis aus Finanzierung</b>	<b>1'066.25</b>	<b>-3'800.00</b>	<b>191.00</b>
	<b>Operatives Ergebnis</b>	<b>149'631.72</b>	<b>38'850.00</b>	<b>62'279.27</b>
38	Ausserordentlicher Aufwand	0.00	0.00	0.00
48	Ausserordentlicher Ertrag	0.00	0.00	0.00
	<b>Ausserordentliches Ergebnis</b>	<b>0.00</b>	<b>0.00</b>	<b>0.00</b>
	<b>Gesamtergebnis Erfolgsrechnung</b>	<b>149'631.72</b>	<b>38'850.00</b>	<b>62'279.27</b>
	(+ = Ertragsüberschuss / - = Aufwandüberschuss)			

**Ergebnis - Wasserwerk**

Rechnung / 10.3.2021

1.1.2020 - 31.12.2020

Einwohnergemeinde

Erfolgs- und Finanzierungsausweis		Rechnung 2020	Budget 2020	Rechnung 2019
<b>INVESTITIONSRECHNUNG</b>				
<b>Investitionsausgaben</b>				
50	Sachanlagen	621'104.79	699'000.00	233'794.86
51	Investitionen auf Rechnung Dritter	0.00	0.00	0.00
52	Immaterielle Anlagen	0.00	0.00	0.00
54	Darlehen	0.00	0.00	0.00
55	Beteiligungen und Grundkapitalien	0.00	0.00	0.00
56	Investitionsbeiträge	0.00	0.00	0.00
58	Ausserordentliche Investitionen	0.00	0.00	0.00
	<b>Total Investitionsausgaben</b>	<b>621'104.79</b>	<b>699'000.00</b>	<b>233'794.86</b>
<b>Investitionseinnahmen</b>				
60	Abgang von Sachanlagen	0.00	0.00	0.00
61	Rückerstattung Investitionen auf Rechnung Dritter	0.00	0.00	0.00
62	Abgang von immateriellen Anlagen	0.00	0.00	0.00
63	Investitionsbeiträge	230'358.55	142'000.00	20'611.25
64	Rückzahlung von Darlehen	0.00	0.00	0.00
65	Abgang von Beteiligungen, Grundkapitalien	0.00	0.00	0.00
66	Rückzahlung von Investitionsbeiträgen	0.00	0.00	0.00
68	Ausserordentliche Investitionseinnahmen	0.00	0.00	0.00
	<b>Total Investitionseinnahmen</b>	<b>230'358.55</b>	<b>142'000.00</b>	<b>20'611.25</b>
	<b>Ergebnis Investitionsrechnung</b>	<b>-390'746.24</b>	<b>-557'000.00</b>	<b>-213'183.61</b>
	Selbstfinanzierung	387'170.22	288'760.00	333'731.47
	<b>Finanzierungsergebnis</b>	<b>-3'576.02</b>	<b>-268'240.00</b>	<b>120'547.86</b>
	(+ = Finanzierungsüberschuss / - = Finanzierungsfehlbetrag)			
<b>BILANZ</b>				
	<b>Nettovermögen/Nettoschuld per 01.01.</b>	<b>133'282.41</b>		<b>12'734.55</b>
	<b>Nettovermögen/Nettoschuld per 31.12.</b>	<b>129'706.39</b>		<b>133'282.41</b>
	(+ = Nettovermögen / - = Nettoschuld)			
	<b>Veränderung = Finanzierungsergebnis</b>	<b>-3'576.02</b>		<b>120'547.86</b>

**Ergebnis - Abwasserbeseitigung**

Rechnung / 10.3.2021

1.1.2020 - 31.12.2020

Einwohnergemeinde

Erfolgs- und Finanzierungsausweis		Rechnung 2020	Budget 2020	Rechnung 2019
<b>ERFOLGSRECHNUNG</b>				
<b>Betrieblicher Aufwand</b>				
30	Personalaufwand	0.00	0.00	0.00
31	Sach- und übriger Betriebsaufwand	152'444.23	288'200.00	196'089.74
33	Abschreibungen Verwaltungsvermögen	171'950.90	183'720.00	164'768.85
35	Einlagen in Fonds und Spezialfinanzierungen	0.00	0.00	0.00
36	Transferaufwand	348'553.20	343'200.00	320'127.10
37	Durchlaufende Beiträge	0.00	0.00	0.00
	<b>Total Betrieblicher Aufwand</b>	<b>672'948.33</b>	<b>815'120.00</b>	<b>680'985.69</b>
<b>Betrieblicher Ertrag</b>				
40	Fiskalertrag	0.00	0.00	0.00
41	Regalien und Konzessionen	0.00	0.00	0.00
42	Entgelte	339'511.55	334'700.00	328'269.41
43	Verschiedene Erträge	3'600.00	0.00	2'490.00
45	Entnahmen aus Fonds und Spezialfinanzierungen	0.00	0.00	0.00
46	Transferertrag	145'923.35	142'630.00	127'628.95
47	Durchlaufende Beiträge	0.00	0.00	0.00
	<b>Total Betrieblicher Ertrag</b>	<b>489'034.90</b>	<b>477'330.00</b>	<b>458'388.36</b>
	<b>Ergebnis aus betrieblicher Tätigkeit</b>	<b>-183'913.43</b>	<b>-337'790.00</b>	<b>-222'597.33</b>
34	Finanzaufwand	0.00	0.00	0.00
44	Finanzertrag	24'423.70	27'600.00	48'073.45
	<b>Ergebnis aus Finanzierung</b>	<b>24'423.70</b>	<b>27'600.00</b>	<b>48'073.45</b>
	<b>Operatives Ergebnis</b>	<b>-159'489.73</b>	<b>-310'190.00</b>	<b>-174'523.88</b>
38	Ausserordentlicher Aufwand	0.00	0.00	0.00
48	Ausserordentlicher Ertrag	0.00	0.00	0.00
	<b>Ausserordentliches Ergebnis</b>	<b>0.00</b>	<b>0.00</b>	<b>0.00</b>
	<b>Gesamtergebnis Erfolgsrechnung</b>	<b>-159'489.73</b>	<b>-310'190.00</b>	<b>-174'523.88</b>
	(+ = Ertragsüberschuss / - = Aufwandüberschuss)			

**Ergebnis - Abwasserbeseitigung**

Rechnung / 10.3.2021

1.1.2020 - 31.12.2020

Einwohnergemeinde

<b>Erfolgs- und Finanzierungsausweis</b>		<b>Rechnung 2020</b>	<b>Budget 2020</b>	<b>Rechnung 2019</b>
<b>INVESTITIONSRECHNUNG</b>				
<b>Investitionsausgaben</b>				
50	Sachanlagen	472'080.29	949'000.00	382'639.76
51	Investitionen auf Rechnung Dritter	0.00	0.00	0.00
52	Immaterielle Anlagen	0.00	0.00	0.00
54	Darlehen	0.00	0.00	0.00
55	Beteiligungen und Grundkapitalien	0.00	0.00	0.00
56	Investitionsbeiträge	0.00	0.00	0.00
58	Ausserordentliche Investitionen	0.00	0.00	0.00
	<b>Total Investitionsausgaben</b>	<b>472'080.29</b>	<b>949'000.00</b>	<b>382'639.76</b>
<b>Investitionseinnahmen</b>				
60	Abgang von Sachanlagen	0.00	0.00	0.00
61	Rückerstattung Investitionen auf Rechnung Dritter	0.00	0.00	0.00
62	Abgang von immateriellen Anlagen	0.00	0.00	0.00
63	Investitionsbeiträge	1'614'015.65	680'000.00	368'086.70
64	Rückzahlung von Darlehen	0.00	0.00	0.00
65	Abgang von Beteiligungen, Grundkapitalien	0.00	0.00	0.00
66	Rückzahlung von Investitionsbeiträgen	0.00	0.00	0.00
68	Ausserordentliche Investitionseinnahmen	0.00	0.00	0.00
	<b>Total Investitionseinnahmen</b>	<b>1'614'015.65</b>	<b>680'000.00</b>	<b>368'086.70</b>
	<b>Ergebnis Investitionsrechnung</b>	<b>1'141'935.36</b>	<b>-269'000.00</b>	<b>-14'553.06</b>
	Selbstfinanzierung	-133'462.18	-269'100.00	-137'383.98
	<b>Finanzierungsergebnis</b>	<b>1'008'473.18</b>	<b>-538'100.00</b>	<b>-151'937.04</b>
	(+ = Finanzierungsüberschuss / - = Finanzierungsfehlbetrag)			
<b>BILANZ</b>				
	<b>Nettovermögen/Nettoschuld per 01.01.</b>	<b>3'052'960.42</b>		<b>3'204'897.46</b>
	<b>Nettovermögen/Nettoschuld per 31.12.</b>	<b>4'061'433.60</b>		<b>3'052'960.42</b>
	(+ = Nettovermögen / - = Nettoschuld)			
	<b>Veränderung = Finanzierungsergebnis</b>	<b>1'008'473.18</b>		<b>-151'937.04</b>



**Ergebnis - Abfallwirtschaft**

Rechnung / 10.3.2021

1.1.2020 - 31.12.2020

Einwohnergemeinde

Erfolgs- und Finanzierungsausweis		Rechnung 2020	Budget 2020	Rechnung 2019
<b>ERFOLGSRECHNUNG</b>				
<b>Betrieblicher Aufwand</b>				
30	Personalaufwand	0.00	0.00	0.00
31	Sach- und übriger Betriebsaufwand	360'677.86	379'900.00	359'286.52
33	Abschreibungen Verwaltungsvermögen	8'078.95	8'080.00	8'078.95
35	Einlagen in Fonds und Spezialfinanzierungen	0.00	0.00	0.00
36	Transferaufwand	47'850.20	66'190.00	51'428.70
37	Durchlaufende Beiträge	0.00	0.00	0.00
	<b>Total Betrieblicher Aufwand</b>	<b>416'607.01</b>	<b>454'170.00</b>	<b>418'794.17</b>
<b>Betrieblicher Ertrag</b>				
40	Fiskalertrag	0.00	0.00	0.00
41	Regalien und Konzessionen	0.00	0.00	0.00
42	Entgelte	432'491.20	419'480.00	445'927.14
43	Verschiedene Erträge	0.00	0.00	0.00
45	Entnahmen aus Fonds und Spezialfinanzierungen	0.00	0.00	0.00
46	Transferertrag	0.00	0.00	0.00
47	Durchlaufende Beiträge	0.00	0.00	0.00
	<b>Total Betrieblicher Ertrag</b>	<b>432'491.20</b>	<b>419'480.00</b>	<b>445'927.14</b>
	<b>Ergebnis aus betrieblicher Tätigkeit</b>	<b>15'884.19</b>	<b>-34'690.00</b>	<b>27'132.97</b>
34	Finanzaufwand	0.00	0.00	0.00
44	Finanzertrag	3'059.90	3'600.00	5'132.15
	<b>Ergebnis aus Finanzierung</b>	<b>3'059.90</b>	<b>3'600.00</b>	<b>5'132.15</b>
	<b>Operatives Ergebnis</b>	<b>18'944.09</b>	<b>-31'090.00</b>	<b>32'265.12</b>
38	Ausserordentlicher Aufwand	0.00	0.00	0.00
48	Ausserordentlicher Ertrag	0.00	0.00	0.00
	<b>Ausserordentliches Ergebnis</b>	<b>0.00</b>	<b>0.00</b>	<b>0.00</b>
	<b>Gesamtergebnis Erfolgsrechnung</b>	<b>18'944.09</b>	<b>-31'090.00</b>	<b>32'265.12</b>
	(+ = Ertragsüberschuss / - = Aufwandüberschuss)			

**Ergebnis - Abfallwirtschaft**

Rechnung / 10.3.2021

1.1.2020 - 31.12.2020

Einwohnergemeinde

Erfolgs- und Finanzierungsausweis		Rechnung 2020	Budget 2020	Rechnung 2019
<b>INVESTITIONSRECHNUNG</b>				
<b>Investitionsausgaben</b>				
50	Sachanlagen	0.00	0.00	0.00
51	Investitionen auf Rechnung Dritter	0.00	0.00	0.00
52	Immaterielle Anlagen	0.00	0.00	0.00
54	Darlehen	0.00	0.00	0.00
55	Beteiligungen und Grundkapitalien	0.00	0.00	0.00
56	Investitionsbeiträge	0.00	0.00	0.00
58	Ausserordentliche Investitionen	0.00	0.00	0.00
	<b>Total Investitionsausgaben</b>	<b>0.00</b>	<b>0.00</b>	<b>0.00</b>
<b>Investitionseinnahmen</b>				
60	Abgang von Sachanlagen	0.00	0.00	0.00
61	Rückerstattung Investitionen auf Rechnung Dritter	0.00	0.00	0.00
62	Abgang von immateriellen Anlagen	0.00	0.00	0.00
63	Investitionsbeiträge	0.00	0.00	0.00
64	Rückzahlung von Darlehen	0.00	0.00	0.00
65	Abgang von Beteiligungen, Grundkapitalien	0.00	0.00	0.00
66	Rückzahlung von Investitionsbeiträgen	0.00	0.00	0.00
68	Ausserordentliche Investitionseinnahmen	0.00	0.00	0.00
	<b>Total Investitionseinnahmen</b>	<b>0.00</b>	<b>0.00</b>	<b>0.00</b>
	<b>Ergebnis Investitionsrechnung</b>	<b>0.00</b>	<b>0.00</b>	<b>0.00</b>
	Selbstfinanzierung	27'023.04	-23'010.00	40'344.07
	<b>Finanzierungsergebnis</b>	<b>27'023.04</b>	<b>-23'010.00</b>	<b>40'344.07</b>
	(+ = Finanzierungsüberschuss / - = Finanzierungsfehlbetrag)			
<b>BILANZ</b>				
	<b>Nettovermögen/Nettoschuld per 01.01.</b>	<b>382'486.82</b>		<b>342'142.75</b>
	<b>Nettovermögen/Nettoschuld per 31.12.</b>	<b>409'509.86</b>		<b>382'486.82</b>
	(+ = Nettovermögen / - = Nettoschuld)			
	<b>Veränderung = Finanzierungsergebnis</b>	<b>27'023.04</b>		<b>40'344.07</b>

**Ergebnis - Hallenbad**

Rechnung / 10.3.2021

1.1.2020 - 31.12.2020

Einwohnergemeinde

<b>Erfolgs- und Finanzierungsausweis</b>		<b>Rechnung 2020</b>	<b>Budget 2020</b>	<b>Rechnung 2019</b>
<b>ERFOLGSRECHNUNG</b>				
<b>Betrieblicher Aufwand</b>				
30	Personalaufwand	458'761.66	449'210.00	341'834.65
31	Sach- und übriger Betriebsaufwand	369'803.29	306'840.00	141'617.96
33	Abschreibungen Verwaltungsvermögen	391'915.80	311'770.00	143'641.40
35	Einlagen in Fonds und Spezialfinanzierungen	0.00	0.00	0.00
36	Transferaufwand	60'559.49	32'340.00	58'689.00
37	Durchlaufende Beiträge	0.00	0.00	0.00
	<b>Total Betrieblicher Aufwand</b>	<b>1'281'040.24</b>	<b>1'100'160.00</b>	<b>685'783.01</b>
<b>Betrieblicher Ertrag</b>				
40	Fiskalertrag	0.00	0.00	0.00
41	Regalien und Konzessionen	0.00	0.00	0.00
42	Entgelte	522'315.39	835'000.00	191'943.95
43	Verschiedene Erträge	0.00	0.00	0.00
45	Entnahmen aus Fonds und Spezialfinanzierungen	0.00	0.00	0.00
46	Transferertrag	356'592.35	325'750.00	297'130.55
47	Durchlaufende Beiträge	0.00	0.00	0.00
	<b>Total Betrieblicher Ertrag</b>	<b>878'907.74</b>	<b>1'160'750.00</b>	<b>489'074.50</b>
	<b>Ergebnis aus betrieblicher Tätigkeit</b>	<b>-402'132.50</b>	<b>60'590.00</b>	<b>-196'708.51</b>
34	Finanzaufwand	78'026.05	96'900.00	56'520.60
44	Finanzertrag	165'437.20	209'340.00	47'928.30
	<b>Ergebnis aus Finanzierung</b>	<b>87'411.15</b>	<b>112'440.00</b>	<b>-8'592.30</b>
	<b>Operatives Ergebnis</b>	<b>-314'721.35</b>	<b>173'030.00</b>	<b>-205'300.81</b>
38	Ausserordentlicher Aufwand	454'042.80	400'610.00	392'452.55
48	Ausserordentlicher Ertrag	0.00	0.00	0.00
	<b>Ausserordentliches Ergebnis</b>	<b>-454'042.80</b>	<b>-400'610.00</b>	<b>-392'452.55</b>
	<b>Gesamtergebnis Erfolgsrechnung</b>	<b>-768'764.15</b>	<b>-227'580.00</b>	<b>-597'753.36</b>
	(+ = Ertragsüberschuss / - = Aufwandüberschuss)			

**Ergebnis - Hallenbad**

Rechnung / 10.3.2021

1.1.2020 - 31.12.2020

Einwohnergemeinde

<b>Erfolgs- und Finanzierungsausweis</b>		<b>Rechnung 2020</b>	<b>Budget 2020</b>	<b>Rechnung 2019</b>
<b>INVESTITIONSRECHNUNG</b>				
<b>Investitionsausgaben</b>				
50	Sachanlagen	1'257'869.10	1'000'000.00	6'008'555.32
51	Investitionen auf Rechnung Dritter	0.00	0.00	0.00
52	Immaterielle Anlagen	0.00	0.00	0.00
54	Darlehen	0.00	0.00	0.00
55	Beteiligungen und Grundkapitalien	0.00	0.00	0.00
56	Investitionsbeiträge	0.00	0.00	0.00
58	Ausserordentliche Investitionen	0.00	0.00	0.00
	<b>Total Investitionsausgaben</b>	<b>1'257'869.10</b>	<b>1'000'000.00</b>	<b>6'008'555.32</b>
<b>Investitionseinnahmen</b>				
60	Abgang von Sachanlagen	0.00	0.00	0.00
61	Rückerstattung Investitionen auf Rechnung Dritter	0.00	0.00	0.00
62	Abgang von immateriellen Anlagen	0.00	0.00	0.00
63	Investitionsbeiträge	0.00	0.00	85'000.00
64	Rückzahlung von Darlehen	0.00	0.00	0.00
65	Abgang von Beteiligungen, Grundkapitalien	0.00	0.00	0.00
66	Rückzahlung von Investitionsbeiträgen	0.00	0.00	0.00
68	Ausserordentliche Investitionseinnahmen	0.00	0.00	0.00
	<b>Total Investitionseinnahmen</b>	<b>0.00</b>	<b>0.00</b>	<b>85'000.00</b>
	<b>Ergebnis Investitionsrechnung</b>	<b>-1'257'869.10</b>	<b>-1'000'000.00</b>	<b>-5'923'555.32</b>
	Selbstfinanzierung	77'194.45	484'800.00	-61'659.41
	<b>Finanzierungsergebnis</b> (+ = Finanzierungsüberschuss / - = Finanzierungsfehlbetrag)	<b>-1'180'674.65</b>	<b>-515'200.00</b>	<b>-5'985'214.73</b>
<b>BILANZ</b>				
	<b>Nettovermögen/Nettoschuld per 01.01.</b>	<b>-9'753'256.21</b>		<b>-3'768'041.48</b>
	<b>Nettovermögen/Nettoschuld per 31.12.</b> (+ = Nettovermögen / - = Nettoschuld)	<b>-10'933'930.86</b>		<b>-9'753'256.21</b>
	<b>Veränderung = Finanzierungsergebnis</b>	<b>-1'180'674.65</b>		<b>-5'985'214.73</b>

**Ergebnis - Einwohnergemeinde**

Rechnung / 10.3.2021

1.1.2020 - 31.12.2020

Einwohnergemeinde

<b>Erfolgs- und Finanzierungsausweis</b>		<b>Rechnung 2020</b>	<b>Budget 2020</b>	<b>Rechnung 2019</b>
<b>ERFOLGSRECHNUNG</b>				
<b>Betrieblicher Aufwand</b>				
30	Personalaufwand	4'547'733.58	4'675'850.00	4'355'589.65
31	Sach- und übriger Betriebsaufwand	4'762'901.13	5'096'795.00	4'614'512.97
33	Abschreibungen Verwaltungsvermögen	2'397'813.90	2'251'420.00	2'054'722.40
35	Einlagen in Fonds und Spezialfinanzierungen	431'523.50	0.00	0.00
36	Transferaufwand	10'626'766.48	10'835'300.00	11'286'581.91
37	Durchlaufende Beiträge	0.00	0.00	0.00
	<b>Total Betrieblicher Aufwand</b>	<b>22'766'738.59</b>	<b>22'859'365.00</b>	<b>22'311'406.93</b>
<b>Betrieblicher Ertrag</b>				
40	Fiskalertrag	13'837'539.65	13'081'500.00	13'419'845.60
41	Regalien und Konzessionen	139'403.20	140'000.00	135'693.05
42	Entgelte	4'097'976.10	4'133'880.00	3'751'458.83
43	Verschiedene Erträge	-3'641.20	0.00	-1'943.55
45	Entnahmen aus Fonds und Spezialfinanzierungen	24'000.00	37'240.00	265'281.58
46	Transferertrag	4'185'101.81	4'154'040.00	4'161'350.34
47	Durchlaufende Beiträge	0.00	0.00	0.00
	<b>Total Betrieblicher Ertrag</b>	<b>22'280'379.56</b>	<b>21'546'660.00</b>	<b>21'731'685.85</b>
	<b>Ergebnis aus betrieblicher Tätigkeit</b>	<b>-486'359.03</b>	<b>-1'312'705.00</b>	<b>-579'721.08</b>
<b>Ergebnis aus Finanzierung</b>				
34	Finanzaufwand	268'322.05	357'800.00	339'089.00
44	Finanzertrag	1'115'299.10	795'390.00	631'387.17
	<b>Ergebnis aus Finanzierung</b>	<b>846'977.05</b>	<b>437'590.00</b>	<b>292'298.17</b>
	<b>Operatives Ergebnis</b>	<b>360'618.02</b>	<b>-875'115.00</b>	<b>-287'422.91</b>
<b>Ausserordentliches Ergebnis</b>				
38	Ausserordentlicher Aufwand	454'042.80	400'610.00	392'452.55
48	Ausserordentlicher Ertrag	652'030.00	652'030.00	760'702.00
	<b>Ausserordentliches Ergebnis</b>	<b>197'987.20</b>	<b>251'420.00</b>	<b>368'249.45</b>
	<b>Gesamtergebnis Erfolgsrechnung</b>	<b>558'605.22</b>	<b>-623'695.00</b>	<b>80'826.54</b>
	(+ = Ertragsüberschuss / - = Aufwandüberschuss)			

**Ergebnis - Einwohnergemeinde**

Rechnung / 10.3.2021

1.1.2020 - 31.12.2020

Einwohnergemeinde

<b>Erfolgs- und Finanzierungsausweis</b>		<b>Rechnung 2020</b>	<b>Budget 2020</b>	<b>Rechnung 2019</b>
<b>INVESTITIONSRECHNUNG</b>				
<b>Investitionsausgaben</b>				
50	Sachanlagen	4'343'626.58	5'938'540.00	7'509'776.44
51	Investitionen auf Rechnung Dritter	0.00	0.00	0.00
52	Immaterielle Anlagen	135'325.63	150'000.00	149'897.10
54	Darlehen	0.00	0.00	0.00
55	Beteiligungen und Grundkapitalien	0.00	0.00	0.00
56	Investitionsbeiträge	922'000.00	1'753'000.00	27'683.90
58	Ausserordentliche Investitionen	0.00	0.00	0.00
	<b>Total Investitionsausgaben</b>	<b>5'400'952.21</b>	<b>7'841'540.00</b>	<b>7'687'357.44</b>
<b>Investitionseinnahmen</b>				
60	Abgang von Sachanlagen	249'781.00	0.00	2'150.00
61	Rückerstattung Investitionen auf Rechnung Dritter	0.00	0.00	0.00
62	Abgang von immateriellen Anlagen	0.00	0.00	0.00
63	Investitionsbeiträge	2'660'980.45	822'000.00	473'697.95
64	Rückzahlung von Darlehen	500'000.00	0.00	500'000.00
65	Abgang von Beteiligungen, Grundkapitalien	0.00	0.00	0.00
66	Rückzahlung eigener Investitionsbeiträge	0.00	0.00	0.00
68	Ausserordentliche Investitionseinnahmen	0.00	0.00	0.00
	<b>Total Investitionseinnahmen</b>	<b>3'410'761.45</b>	<b>822'000.00</b>	<b>975'847.95</b>
	<b>Ergebnis Investitionsrechnung</b>	<b>-1'990'190.76</b>	<b>-7'019'540.00</b>	<b>-6'711'509.49</b>
	Selbstfinanzierung	3'176'519.27	1'354'675.00	1'975'341.91
	<b>Finanzierungsergebnis</b>	<b>1'186'328.51</b>	<b>-5'664'865.00</b>	<b>-4'736'167.58</b>
	(+ = Finanzierungsüberschuss / - = Finanzierungsfehlbetrag)			

**Erfolgsrechnung**

Rechnung / 10.3.2021

1.1.2020 - 31.12.2020

Einwohnergemeinde

Nummer	Erfolgsrechnung Zusammenzug	Rechnung 2020		Budget 2020		Rechnung 2019	
		Aufwand	Ertrag	Aufwand	Ertrag	Aufwand	Ertrag
	<b>FUNKTIONALE GLIEDERUNG</b>	<b>25'578'984.37</b>	<b>25'578'984.37</b>	<b>24'325'495.00</b>	<b>24'325'495.00</b>	<b>24'463'400.98</b>	<b>24'463'400.98</b>
<b>0</b>	<b>ALLGEMEINE VERWALTUNG</b> Nettoergebnis	<b>3'418'446.11</b>	<b>1'821'308.21</b> 1'597'137.90	<b>3'314'080.00</b>	<b>1'680'360.00</b> 1'633'720.00	<b>3'292'722.93</b>	<b>1'591'611.16</b> 1'701'111.77
<b>1</b>	<b>ÖFF.ORDNUNG U.SICHERHEIT, VERTEIDIGUNG</b> Nettoergebnis	<b>2'004'184.76</b>	<b>1'319'981.11</b> 684'203.65	<b>2'057'880.00</b>	<b>1'329'630.00</b> 728'250.00	<b>2'053'769.85</b>	<b>1'337'237.96</b> 716'531.89
<b>2</b>	<b>BILDUNG</b> Nettoergebnis	<b>6'669'515.53</b>	<b>1'159'416.70</b> 5'510'098.83	<b>6'748'100.00</b>	<b>1'095'230.00</b> 5'652'870.00	<b>6'468'704.96</b>	<b>1'076'900.90</b> 5'391'804.06
<b>3</b>	<b>KULTUR, SPORT UND FREIZEIT</b> Nettoergebnis	<b>2'631'813.95</b>	<b>1'842'711.04</b> 789'102.91	<b>2'379'500.00</b>	<b>1'616'050.00</b> 763'450.00	<b>1'894'010.90</b>	<b>1'154'301.16</b> 739'709.74
<b>4</b>	<b>GESUNDHEIT</b> Nettoergebnis	<b>1'002'506.38</b>	<b>1'002'506.38</b>	<b>1'105'300.00</b>	<b>1'105'300.00</b>	<b>1'094'552.51</b>	<b>1'094'552.51</b>
<b>5</b>	<b>SOZIALE SICHERHEIT</b> Nettoergebnis	<b>3'511'955.10</b>	<b>836'187.77</b> 2'675'767.33	<b>3'730'595.00</b>	<b>803'140.00</b> 2'927'455.00	<b>3'968'337.49</b>	<b>1'305'814.39</b> 2'662'523.10
<b>6</b>	<b>VERKEHR UND NACHRICHTENÜBERMITTLUNG</b> Nettoergebnis	<b>1'146'163.25</b>	<b>58'333.31</b> 1'087'829.94	<b>1'311'370.00</b>	<b>63'720.00</b> 1'247'650.00	<b>1'557'835.59</b>	<b>61'961.70</b> 1'495'873.89
<b>7</b>	<b>UMWELTSCHUTZ UND RAUMORDNUNG</b> Nettoergebnis	<b>3'149'107.85</b>	<b>2'759'860.80</b> 389'247.05	<b>2'798'120.00</b>	<b>2'477'160.00</b> 320'960.00	<b>2'532'511.48</b>	<b>2'332'796.32</b> 199'715.16
<b>8</b>	<b>VOLKSWIRTSCHAFT</b> Nettoergebnis	<b>33'331.70</b> 109'986.90	<b>143'318.60</b>	<b>34'220.00</b> 109'280.00	<b>143'500.00</b>	<b>35'598.80</b> 103'724.25	<b>139'323.05</b>
<b>9</b>	<b>FINANZEN UND STEUERN</b> Nettoergebnis	<b>2'011'959.74</b> 13'625'907.09	<b>15'637'866.83</b>	<b>846'330.00</b> 14'270'375.00	<b>15'116'705.00</b>	<b>1'565'356.47</b> 13'898'097.87	<b>15'463'454.34</b>

**Erfolgsrechnung**

Rechnung / 10.3.2021

1.1.2020 - 31.12.2020

Einwohnergemeinde

Erfolgsrechnung		Rechnung 2020		Budget 2020		Rechnung 2019	
		Aufwand	Ertrag	Aufwand	Ertrag	Aufwand	Ertrag
	<b>FUNKTIONALE GLIEDERUNG</b>	<b>25'578'984.37</b>	<b>25'578'984.37</b>	<b>24'325'495.00</b>	<b>24'325'495.00</b>	<b>24'463'400.98</b>	<b>24'463'400.98</b>
<b>0</b>	<b>ALLGEMEINE VERWALTUNG</b>	<b>3'418'446.11</b>	<b>1'821'308.21</b>	<b>3'314'080.00</b>	<b>1'680'360.00</b>	<b>3'292'722.93</b>	<b>1'591'611.16</b>
	Nettoergebnis		1'597'137.90		1'633'720.00		1'701'111.77
<b>01</b>	<b>Legislative und Exekutive</b>	<b>325'345.26</b>	<b>20'742.50</b>	<b>323'500.00</b>	<b>25'000.00</b>	<b>317'556.93</b>	<b>26'524.20</b>
	Nettoergebnis		304'602.76		298'500.00		291'032.73
<b>011</b>	<b>Legislative</b>	<b>67'118.06</b>	<b>735.00</b>	<b>81'640.00</b>		<b>75'999.58</b>	
	Nettoergebnis		66'383.06		81'640.00		75'999.58
<b>0110</b>	<b>Legislative</b>	<b>67'118.06</b>	<b>735.00</b>	<b>81'640.00</b>		<b>75'999.58</b>	
3000.00	Tag- und Sitzungsgelder	16'042.50		17'200.00		18'830.00	
3050.00	AG-Beiträge AHV, IV, EO, ALV	12.60				181.95	
3053.00	AG-Beiträge an Unfallversicherung	7.55				6.90	
3054.00	AG-Beiträge an Familienausgleichskasse	2.85				37.30	
3090.00	Aus- und Weiterbildung des Personals	409.25		1'000.00			
3099.00	Übriger Personalaufwand					271.63	
3100.00	Büromaterial	2'367.05		1'500.00		94.35	
3101.00	Betriebs- und Verbrauchsmaterial	2'254.50					
3102.00	Drucksachen, Publikationen	17'778.65		22'400.00		28'184.55	
3113.00	Anschaffung Hardware			800.00			
3130.00	Dienstleistungen Dritter	8'181.30		2'500.00			
3130.03	Portokosten	13'472.81		18'800.00		19'698.10	
3132.00	Honorare externe Berater, Gutachter	6'354.30		14'400.00		7'098.95	
3134.00	Sachversicherungsprämien	25.65		40.00		88.35	
3170.00	Reisekosten und Spesen	209.05		3'000.00		1'507.50	
4250.00	Verkäufe		735.00				
<b>012</b>	<b>Exekutive</b>	<b>258'227.20</b>	<b>20'007.50</b>	<b>241'860.00</b>	<b>25'000.00</b>	<b>241'557.35</b>	<b>26'524.20</b>
	Nettoergebnis		238'219.70		216'860.00		215'033.15
<b>0120</b>	<b>Exekutive</b>	<b>258'227.20</b>	<b>20'007.50</b>	<b>241'860.00</b>	<b>25'000.00</b>	<b>241'557.35</b>	<b>26'524.20</b>
3000.00	Tag- und Sitzungsgelder	198'999.90		200'000.00		199'581.55	
3050.00	AG-Beiträge AHV, IV, EO, ALV	8'837.90		9'360.00		9'230.70	
3052.00	AG-Beiträge an Pensionskasse	10'747.50		6'440.00		6'439.80	
3053.00	AG-Beiträge an Unfallversicherung	1'925.15		2'330.00		1'910.90	
3054.00	AG-Beiträge an Familienausgleichskasse	2'137.20		1'940.00		1'990.75	



**Erfolgsrechnung**

Rechnung / 10.3.2021

1.1.2020 - 31.12.2020

Einwohnergemeinde

Erfolgsrechnung		Rechnung 2020		Budget 2020		Rechnung 2019	
		Aufwand	Ertrag	Aufwand	Ertrag	Aufwand	Ertrag
3090.00	Aus- und Weiterbildung des Personals	11'732.60		5'000.00			
3099.00	Übriger Personalaufwand	974.65		200.00		3'139.90	
3100.00	Büromaterial					94.35	
3101.00	Betriebs- und Verbrauchsmaterial					131.10	
3102.00	Drucksachen, Publikationen	952.35		1'000.00		2'902.90	
3130.00	Dienstleistungen Dritter	1'134.00					
3130.03	Portokosten					410.80	
3130.04	Mitglieder- und Verbandsbeiträge	2'800.00		2'800.00		2'800.00	
3134.00	Sachversicherungsprämien	405.60		430.00		892.25	
3170.00	Reisekosten und Spesen	452.80		3'500.00		3'221.75	
3170.01	Neujahrsapéro	148.55		2'000.00		1'346.40	
3170.03	Repräsentationskosten	500.00		1'000.00		730.00	
3190.00	Schadenersatzleistungen					743.00	
3199.00	Übriger Betriebsaufwand	11'200.00					
3632.00	Beiträge an Gemeinden	5'279.00		5'320.00		5'219.00	
3910.03	Int. Verrechnungen Soziallasten			540.00		772.20	
4210.00	Gebühren für Amtshandlungen		100.00				530.00
4260.00	Rückerstattungen Dritter		19'907.50		25'000.00		25'994.20
<b>02</b>	<b>Allgemeine Dienste</b>	<b>3'093'100.85</b>	<b>1'800'565.71</b>	<b>2'990'580.00</b>	<b>1'655'360.00</b>	<b>2'975'166.00</b>	<b>1'565'086.96</b>
	Nettoergebnis		1'292'535.14		1'335'220.00		1'410'079.04
<b>021</b>	<b>Finanz- und Steuerverwaltung</b>	<b>1'740'340.88</b>	<b>1'157'904.06</b>	<b>1'794'400.00</b>	<b>1'152'110.00</b>	<b>1'590'628.92</b>	<b>1'018'863.56</b>
	Nettoergebnis		582'436.82		642'290.00		571'765.36
<b>0210</b>	<b>Abteilung Finanzen und Steuern</b>	<b>804'776.70</b>	<b>222'339.88</b>	<b>843'470.00</b>	<b>201'180.00</b>	<b>767'925.84</b>	<b>196'160.48</b>
3000.00	Tag- und Sitzungsgelder	1'285.00		1'500.00		1'415.00	
3010.00	Löhne	24'048.20		24'200.00		67'167.40	
3050.00	AG-Beiträge AHV, IV, EO, ALV	402.45		900.00		3'111.90	
3052.00	AG-Beiträge an Pensionskasse					4'220.00	
3053.00	AG-Beiträge an Unfallversicherung	266.40		240.00		723.45	
3054.00	AG-Beiträge an Familienausgleichskasse	90.60		190.00		637.50	
3055.00	AG-Beiträge an Krankentaggeldversich.	62.75		70.00		137.05	
3099.00	Übriger Personalaufwand					344.00	
3100.00	Büromaterial	40.50				261.55	
3102.00	Drucksachen, Publikationen	507.60		200.00		333.60	
3110.00	Anschaffung Mobiliar					2'932.65	
3130.00	Dienstleistungen Dritter					312.15	
3130.03	Portokosten	2'820.35		12'000.00		8'112.50	

**Erfolgsrechnung**

Rechnung / 10.3.2021

1.1.2020 - 31.12.2020

Einwohnergemeinde

Erfolgsrechnung		Rechnung 2020		Budget 2020		Rechnung 2019	
		Aufwand	Ertrag	Aufwand	Ertrag	Aufwand	Ertrag
3130.06	Betriebskosten	29'528.90		25'000.00		25'373.85	
3134.00	Sachversicherungsprämien	38.65				1'262.75	
3162.00	Raten für operatives Leasing					611.35	
3170.00	Reisekosten und Spesen			500.00		424.30	
3199.00	Übriger Betriebsaufwand	7.57				-8.04	
3612.00	Entschädigungen an Gemeinden	745'677.73		777'240.00		649'008.43	
3910.03	Int. Verrechnungen Soziallasten			1'430.00		1'544.45	
4210.00	Gebühren für Amtshandlungen		20'269.80		20'980.00		4'323.50
4260.00	Rückerstattungen Dritter		1'191.00				1'191.00
4260.02	Rückerstattung Betriebskosten		31'890.18		15'000.00		20'368.28
4270.00	Bussen		16'436.20		15'000.00		11'032.00
4611.00	Entschädigungen vom Kanton				100.00		32.40
4612.00	Entschädigungen von Gemeinden		152'552.70		150'100.00		159'213.30
<b>0216</b>	<b>Abteilung Finanzen Seon und Dürrenäsch</b>	<b>480'840.68</b>	<b>480'840.68</b>	<b>490'210.00</b>	<b>490'210.00</b>	<b>461'819.79</b>	<b>461'819.79</b>
3000.00	Tag- und Sitzungsgelder	565.00		1'500.00		195.00	
3010.00	Löhne	378'208.93		383'400.00		374'563.10	
3010.09	EO- und Versicherungsleistungen	-229.80				-8'952.60	
3050.00	AG-Beiträge AHV, IV, EO, ALV	24'723.90		24'150.00		24'310.90	
3052.00	AG-Beiträge an Pensionskasse	22'810.80		22'900.00		22'213.35	
3053.00	AG-Beiträge an Unfallversicherung	4'253.35		3'850.00		3'999.30	
3054.00	AG-Beiträge an Familienausgleichskasse	5'560.05		5'000.00		4'980.35	
3055.00	AG-Beiträge an Krankentaggeldversich.	999.70		1'150.00		757.15	
3090.00	Aus- und Weiterbildung des Personals	12'360.00		13'600.00		2'754.00	
3099.00	Übriger Personalaufwand	880.35		950.00		936.85	
3100.00	Büromaterial	2'197.00		4'000.00		2'956.19	
3101.00	Betriebs- und Verbrauchsmaterial	9.80					
3102.00	Drucksachen, Publikationen			200.00			
3110.00	Anschaffung Mobiliar	3'531.25					
3113.00	Anschaffung Hardware	5'290.65		7'200.00			
3130.00	Dienstleistungen Dritter					302.40	
3130.02	Telefon- und Internetgebühren	1'000.00		1'800.00		1'000.00	
3132.00	Honorare externe Berater, Gutachter					12'584.80	
3134.00	Sachversicherungsprämien	578.50		1'500.00		1'580.00	
3160.00	Miete und Pacht Liegenschaften	14'400.00		14'400.00		14'400.00	
3162.00	Raten für operatives Leasing	2'883.00		3'760.00		2'333.85	
3170.00	Reisekosten und Spesen	818.20		850.00		905.15	
4260.00	Rückerstattungen Dritter		834.40				114.40
4612.00	Entschädigungen von Gemeinden		480'006.28		490'210.00		461'705.39

**Erfolgsrechnung**

Rechnung / 10.3.2021

1.1.2020 - 31.12.2020

Einwohnergemeinde

Erfolgsrechnung		Rechnung 2020		Budget 2020		Rechnung 2019	
		Aufwand	Ertrag	Aufwand	Ertrag	Aufwand	Ertrag
<b>0217</b>	<b>Abteilung Steuern Seon und Hallwil</b>	<b>454'723.50</b>	<b>454'723.50</b>	<b>460'720.00</b>	<b>460'720.00</b>	<b>360'883.29</b>	<b>360'883.29</b>
3010.00	Löhne	353'917.42		352'600.00		289'241.43	
3010.09	EO- und Versicherungsleistungen	-84.30				-1'728.15	
3050.00	AG-Beiträge AHV, IV, EO, ALV	22'618.65		22'220.00		17'374.15	
3052.00	AG-Beiträge an Pensionskasse	28'029.75		29'900.00		21'983.80	
3053.00	AG-Beiträge an Unfallversicherung	3'868.90		3'530.00		2'967.85	
3054.00	AG-Beiträge an Familienausgleichskasse	5'093.05		4'590.00		3'559.00	
3055.00	AG-Beiträge an Krankentaggeldversich.	917.15		1'060.00		558.60	
3090.00	Aus- und Weiterbildung des Personals	6'180.00		8'800.00		1'640.00	
3099.00	Übriger Personalaufwand	1'678.60		900.00		602.55	
3100.00	Büromaterial	1'580.80		4'000.00		2'556.76	
3101.00	Betriebs- und Verbrauchsmaterial	572.00					
3102.00	Drucksachen, Publikationen			200.00		853.75	
3103.00	Fachliteratur, Zeitschriften	38.50				185.50	
3110.00	Anschaffung Mobiliar			4'500.00			
3113.00	Anschaffung Hardware					129.20	
3130.02	Telefon- und Internetgebühren	1'000.00		1'800.00		1'000.00	
3130.03	Portokosten	8'771.23		3'000.00		3'200.00	
3134.00	Sachversicherungsprämien	529.95		1'300.00			
3150.00	Unterhalt Büromöbel/-geräte			500.00			
3160.00	Miete und Pacht Liegenschaften	14'400.00		14'400.00		12'000.00	
3162.00	Raten für operatives Leasing	3'411.80		4'620.00		2'558.85	
3170.00	Reisekosten und Spesen			200.00			
3612.00	Entschädigungen an Gemeinden	2'200.00		2'600.00		2'200.00	
4240.00	Benützungsgebühren und Dienstleistungen		133.70				
4612.00	Entschädigungen von Gemeinden		454'589.80		460'720.00		360'883.29
<b>022</b>	<b>Allgemeine Dienste, übrige</b>	<b>1'015'158.59</b>	<b>386'743.25</b>	<b>901'220.00</b>	<b>276'530.00</b>	<b>996'448.56</b>	<b>305'907.90</b>
	Nettoergebnis		628'415.34		624'690.00		690'540.66
<b>0220</b>	<b>Allgemeine Dienste</b>	<b>669'014.72</b>	<b>282'183.35</b>	<b>564'250.00</b>	<b>187'000.00</b>	<b>566'425.89</b>	<b>222'094.90</b>
3010.00	Löhne	286'366.41		285'200.00		291'452.41	
3010.09	EO- und Versicherungsleistungen					-1'122.00	
3049.00	Übrige Zulagen	1'800.00		1'400.00		1'620.00	
3050.00	AG-Beiträge AHV, IV, EO, ALV	18'047.20		17'970.00		17'449.95	
3052.00	AG-Beiträge an Pensionskasse	20'322.90		20'300.00		20'395.05	
3053.00	AG-Beiträge an Unfallversicherung	3'083.20		2'850.00		3'012.55	
3054.00	AG-Beiträge an Familienausgleichskasse	4'074.80		3'600.00		3'640.45	

**Erfolgsrechnung**

Rechnung / 10.3.2021

1.1.2020 - 31.12.2020

Einwohnergemeinde

Erfolgsrechnung		Rechnung 2020		Budget 2020		Rechnung 2019	
		Aufwand	Ertrag	Aufwand	Ertrag	Aufwand	Ertrag
3055.00	AG-Beiträge an Krankentaggeldversich.	749.25		860.00		587.10	
3090.00	Aus- und Weiterbildung des Personals	27'185.30		13'320.00		12'192.30	
3091.00	Personalwerbung			1'000.00			
3099.00	Übriger Personalaufwand	1'212.20		4'310.00		3'352.97	
3100.00	Büromaterial	4'111.26		8'000.00		5'619.81	
3101.00	Betriebs- und Verbrauchsmaterial	1'093.25				80.75	
3102.00	Drucksachen, Publikationen	6'752.10		5'000.00		7'251.45	
3103.00	Fachliteratur, Zeitschriften	522.00		1'250.00		512.00	
3110.00	Anschaffung Mobiliar	749.05					
3130.00	Dienstleistungen Dritter	5'441.55		3'450.00		7'524.05	
3130.02	Telefon- und Internetgebühren	1'512.65		4'800.00		2'154.00	
3130.03	Portokosten	10'555.35		14'000.00		9'840.15	
3130.04	Mitglieder- und Verbandsbeiträge	250.00		250.00		250.00	
3130.07	Honorare, Baukontrollen	268'212.60		170'000.00		175'191.85	
3134.00	Sachversicherungsprämien	481.15		590.00		1'199.50	
3150.00	Unterhalt Büromöbel/-geräte	348.95		1'000.00		479.30	
3151.00	Unterhalt Maschinen/Geräte/Fahrzeuge	176.65		200.00		176.65	
3162.00	Raten für operatives Leasing	4'198.80		3'540.00		2'298.35	
3170.00	Reisekosten und Spesen	360.00		500.00		367.90	
3180.00	Wertberichtigung auf Forderungen	1'408.10					
3180.09	Wertberichtigung auf Forderungen					-24'474.05	
3181.00	Tatsächliche Forderungsverluste	50.00				23'828.95	
3181.09	Eingang abgeschriebener Forderungen	-50.00					
3910.03	Int. Verrechnungen Soziallasten			860.00		1'544.45	
4210.04	Kanzleigegebühren		17'067.00		9'000.00		9'954.50
4210.05	Baubewilligungsgebühren		254'423.90		170'000.00		201'833.95
4260.00	Rückerstattungen Dritter		2'492.45		3'000.00		9'106.45
4270.00	Bussen		8'200.00		5'000.00		1'200.00
<b>0223</b>	<b>Informatik</b>	<b>346'143.87</b>	<b>104'559.90</b>	<b>336'970.00</b>	<b>89'530.00</b>	<b>430'022.67</b>	<b>83'813.00</b>
3010.00	Löhne	100'183.41		97'000.00		92'285.61	
3050.00	AG-Beiträge AHV, IV, EO, ALV	6'255.55		6'110.00		5'723.35	
3052.00	AG-Beiträge an Pensionskasse	5'566.80		5'600.00		5'166.60	
3053.00	AG-Beiträge an Unfallversicherung	1'076.40		970.00		978.85	
3054.00	AG-Beiträge an Familienausgleichskasse	1'406.60		1'260.00		1'172.60	
3055.00	AG-Beiträge an Krankentaggeldversich.	252.90		290.00		185.25	
3090.00	Aus- und Weiterbildung des Personals	7'750.00		8'000.00			
3099.00	Übriger Personalaufwand	280.00		280.00		190.00	
3101.00	Betriebs- und Verbrauchsmaterial	530.25		1'000.00		2'003.40	

**Erfolgsrechnung**

Rechnung / 10.3.2021

1.1.2020 - 31.12.2020

Einwohnergemeinde

Erfolgsrechnung		Rechnung 2020		Budget 2020		Rechnung 2019	
		Aufwand	Ertrag	Aufwand	Ertrag	Aufwand	Ertrag
3102.00	Drucksachen, Publikationen	98.05				151.45	
3110.00	Anschaffung Mobiliar	3'557.35					
3113.00	Anschaffung Hardware	18'723.35		15'400.00		61'625.00	
3118.00	Anschaffung von immateriellen Anlagen	8'833.95		16'020.00		34'142.40	
3130.00	Dienstleistungen Dritter	75.40		100.00		75.40	
3130.02	Telefon- und Internetgebühren	2'623.20		2'580.00		2'560.75	
3130.03	Portokosten					57.70	
3132.00	Honorare externe Berater, Gutachter	3'961.35		15'000.00		6'362.40	
3133.00	Informatik-Nutzungsaufwand	14.40		20.00		14.40	
3134.00	Sachversicherungsprämien	3'678.55		3'700.00		2'092.05	
3153.00	Unterhalt Informatik (Hardware)	829.30				66.90	
3158.00	Unterhalt immaterielle Anlagen	89'619.66		80'380.00		78'324.61	
3170.00	Reisekosten und Spesen	250.20		750.00		492.30	
3300.60	Planmässige Abschreibungen Mobilien VV					38'646.10	
3611.00	Entschädigungen an Kanton	90'577.20		82'400.00		97'705.55	
3910.03	Int. Verrechnungen Soziallasten			110.00			
4260.00	Rückerstattungen Dritter		30'462.50		15'490.00		17'137.60
4612.00	Entschädigungen von Gemeinden		21'293.95		14'240.00		24'317.40
4910.00	Int.Verrechnung v. Dienstleistungen		52'803.45		59'800.00		42'358.00
<b>029</b>	<b>Verwaltungsliegenschaften, übriges</b>	<b>337'601.38</b>	<b>255'918.40</b>	<b>294'960.00</b>	<b>226'720.00</b>	<b>388'088.52</b>	<b>240'315.50</b>
	Nettoergebnis		81'682.98		68'240.00		147'773.02
<b>0290</b>	<b>Verwaltungsliegenschaften, übriges</b>	<b>337'601.38</b>	<b>255'918.40</b>	<b>294'960.00</b>	<b>226'720.00</b>	<b>388'088.52</b>	<b>240'315.50</b>
3010.00	Löhne	29'209.45		27'700.00		27'130.00	
3010.09	EO- und Versicherungsleistungen	-515.15				-2'402.60	
3050.00	AG-Beiträge AHV, IV, EO, ALV	1'842.35		1'750.00		1'539.40	
3052.00	AG-Beiträge an Pensionskasse	1'701.95		1'700.00		1'485.95	
3053.00	AG-Beiträge an Unfallversicherung	280.35		280.00		234.80	
3054.00	AG-Beiträge an Familienausgleichskasse	414.45		360.00		315.35	
3055.00	AG-Beiträge an Krankentaggeldversich.	45.40		60.00		30.30	
3100.00	Büromaterial	3.50					
3101.00	Betriebs- und Verbrauchsmaterial	5'309.23		2'100.00		1'032.60	
3102.00	Drucksachen, Publikationen	60.50					
3110.00	Anschaffung Mobiliar					5'987.50	
3111.00	Anschaffung Maschinen/Geräte/Fahrzeuge	2'481.10		1'280.00			
3120.00	Ver- und Entsorgung	55'370.65		56'270.00		57'675.20	
3130.00	Dienstleistungen Dritter	1'309.85		830.00		1'278.55	
3130.02	Telefon- und Internetgebühren	1'536.00		1'730.00		1'536.00	

**Erfolgsrechnung**

Rechnung / 10.3.2021

1.1.2020 - 31.12.2020

Einwohnergemeinde

Erfolgsrechnung		Rechnung 2020		Budget 2020		Rechnung 2019	
		Aufwand	Ertrag	Aufwand	Ertrag	Aufwand	Ertrag
3130.04	Mitglieder- und Verbandsbeiträge	100.00		100.00		100.00	
3132.00	Honorare externe Berater, Gutachter	16'693.50					
3134.00	Sachversicherungsprämien	5'330.65		5'570.00		4'785.70	
3143.00	Unterhalt übrige Tiefbauten					484.65	
3144.00	Unterhalt Hochbauten, Gebäude	35'103.50		14'920.00		134'665.77	
3151.00	Unterhalt Maschinen/Geräte/Fahrzeuge	483.45				315.80	
3170.00	Reisekosten und Spesen	31.95					
3300.30	Planm. Abschreib. übrige Tiefbauten VV	3'191.70		3'200.00		3'191.70	
3300.40	Planmässige Abschreibungen Hochbauten VV	175'023.20		174'000.00		132'482.70	
3300.60	Planmässige Abschreibungen Mobilien VV					14'984.30	
3910.02	Int. Verrechnungen Bauamt	2'593.80		3'110.00		1'234.85	
4260.00	Rückerstattungen Dritter		24'499.55		20'500.00		22'807.50
4470.00	Pacht- und Mietzinse Liegenschaften VV		231'418.85		206'220.00		217'508.00
<b>1</b>	<b>ÖFF.ORDNUNG U.SICHERHEIT, VERTEIDIGUNG</b>	<b>2'004'184.76</b>	<b>1'319'981.11</b>	<b>2'057'880.00</b>	<b>1'329'630.00</b>	<b>2'053'769.85</b>	<b>1'337'237.96</b>
	Nettoergebnis		684'203.65		728'250.00		716'531.89
<b>11</b>	<b>Öffentliche Sicherheit</b>	<b>162'740.70</b>	<b>3'495.00</b>	<b>171'380.00</b>	<b>1'500.00</b>	<b>167'035.95</b>	<b>2'005.00</b>
	Nettoergebnis		159'245.70		169'880.00		165'030.95
<b>111</b>	<b>Polizei</b>	<b>162'740.70</b>	<b>3'495.00</b>	<b>171'380.00</b>	<b>1'500.00</b>	<b>167'035.95</b>	<b>2'005.00</b>
	Nettoergebnis		159'245.70		169'880.00		165'030.95
<b>1110</b>	<b>Polizei</b>	<b>162'740.70</b>	<b>3'495.00</b>	<b>171'380.00</b>	<b>1'500.00</b>	<b>167'035.95</b>	<b>2'005.00</b>
3102.00	Drucksachen, Publikationen	138.45				213.00	
3180.00	Wertberichtigung auf Forderungen					550.00	
3180.09	Wertberichtigung auf Forderungen	-550.00					
3181.00	Tatsächliche Forderungsverluste	500.00				500.00	
3181.09	Eingang abgeschriebener Forderungen	-500.00					
3612.00	Entschädigungen an Gemeinden	161'789.00		170'240.00		163'649.00	
3910.02	Int. Verrechnungen Bauamt	1'363.25		1'140.00		2'123.95	
4270.01	Polizeibussen		3'495.00		1'500.00		2'005.00
<b>14</b>	<b>Allgemeines Rechtswesen</b>	<b>794'428.03</b>	<b>479'612.82</b>	<b>818'050.00</b>	<b>479'710.00</b>	<b>829'585.25</b>	<b>493'157.45</b>
	Nettoergebnis		314'815.21		338'340.00		336'427.80
<b>140</b>	<b>Allgemeines Rechtswesen</b>	<b>794'428.03</b>	<b>479'612.82</b>	<b>818'050.00</b>	<b>479'710.00</b>	<b>829'585.25</b>	<b>493'157.45</b>
	Nettoergebnis		314'815.21		338'340.00		336'427.80

**Erfolgsrechnung**

Rechnung / 10.3.2021

1.1.2020 - 31.12.2020

Einwohnergemeinde

Erfolgsrechnung		Rechnung 2020		Budget 2020		Rechnung 2019	
		Aufwand	Ertrag	Aufwand	Ertrag	Aufwand	Ertrag
<b>1400</b>	<b>Allgemeines Rechtswesen</b>	<b>450'062.05</b>	<b>135'246.84</b>	<b>474'050.00</b>	<b>135'710.00</b>	<b>474'305.60</b>	<b>137'877.80</b>
3010.00	Löhne	63'131.05		63'300.00		78'090.35	
3050.00	AG-Beiträge AHV, IV, EO, ALV	3'688.85		4'000.00		4'544.50	
3052.00	AG-Beiträge an Pensionskasse	2'894.55		2'900.00		1'429.20	
3053.00	AG-Beiträge an Unfallversicherung	701.45		640.00		840.80	
3054.00	AG-Beiträge an Familienausgleichskasse	829.20		820.00		931.50	
3055.00	AG-Beiträge an Krankentaggeldversich.	164.60		190.00		159.55	
3090.00	Aus- und Weiterbildung des Personals			1'000.00		700.00	
3099.00	Übriger Personalaufwand	365.10		450.00		237.00	
3100.00	Büromaterial	300.00		500.00		558.90	
3102.00	Drucksachen, Publikationen	405.25		1'000.00		719.15	
3130.00	Dienstleistungen Dritter	2'707.00		2'500.00		2'905.00	
3130.02	Telefon- und Internetgebühren	200.00		200.00		200.00	
3134.00	Sachversicherungsprämien	95.15		100.00		231.85	
3162.00	Raten für operatives Leasing	3'841.20		2'840.00		1'912.65	
3170.00	Reisekosten und Spesen			200.00			
3180.00	Wertberichtigung auf Forderungen	60.30				41.00	
3601.00	Ertragsanteile an Kanton	40'925.20		43'000.00		45'925.50	
3612.04	Entschädigung KESD	293'405.95		314'350.00		304'331.35	
3612.05	Entschädigung Reg. Zivilstandsamt	33'297.20		34'350.00		30'354.25	
3637.00	Beiträge an private Haushalte	3'050.00		1'500.00			
3910.03	Int. Verrechnungen Soziallasten			210.00		193.05	
4210.01	Gebühren Einwohnerkontrolle		66'477.61		68'600.00		77'356.32
4210.03	Gebühren Einbürgerungen		22'300.00		30'000.00		17'775.00
4260.00	Rückerstattungen Dritter		110.00				
4270.00	Bussen		1'350.00				250.00
4612.00	Entschädigungen von Gemeinden		2'200.00		2'200.00		2'200.00
4632.00	Beiträge von Gemeinden		42'809.23		34'910.00		40'296.48
<b>1407</b>	<b>Regionales Betreibungsamt</b>	<b>344'365.98</b>	<b>344'365.98</b>	<b>344'000.00</b>	<b>344'000.00</b>	<b>355'279.65</b>	<b>355'279.65</b>
3010.00	Löhne	173'941.66		171'700.00		154'996.31	
3010.09	EO- und Versicherungsleistungen					-790.35	
3050.00	AG-Beiträge AHV, IV, EO, ALV	11'070.75		10'820.00		9'958.55	
3052.00	AG-Beiträge an Pensionskasse	6'635.40		6'700.00		6'426.60	
3053.00	AG-Beiträge an Unfallversicherung	1'905.10		1'720.00		1'694.40	
3054.00	AG-Beiträge an Familienausgleichskasse	2'489.45		2'230.00		2'039.75	
3055.00	AG-Beiträge an Krankentaggeldversich.	447.85		520.00		320.85	
3090.00	Aus- und Weiterbildung des Personals			1'000.00		1'350.00	
3099.00	Übriger Personalaufwand	418.45		280.00		200.00	

**Erfolgsrechnung**

Rechnung / 10.3.2021

1.1.2020 - 31.12.2020

Einwohnergemeinde

Erfolgsrechnung		Rechnung 2020		Budget 2020		Rechnung 2019	
		Aufwand	Ertrag	Aufwand	Ertrag	Aufwand	Ertrag
3100.00	Büromaterial	2'469.04		3'750.00		3'002.71	
3101.00	Betriebs- und Verbrauchsmaterial	278.00					
3102.00	Drucksachen, Publikationen			200.00		40.40	
3103.00	Fachliteratur, Zeitschriften	70.00		570.00		70.00	
3110.00	Anschaffung Mobiliar			1'000.00		2'791.35	
3113.00	Anschaffung Hardware	2'628.90		3'600.00		3'473.20	
3130.00	Dienstleistungen Dritter					302.45	
3130.02	Telefon- und Internetgebühren	1'500.00		1'500.00		1'539.70	
3130.03	Portokosten	33'395.65		43'900.00		41'382.10	
3134.00	Sachversicherungsprämien	258.05		600.00		622.35	
3158.00	Unterhalt immaterielle Anlagen	7'494.45		10'910.00		30'556.20	
3160.00	Miete und Pacht Liegenschaften	14'400.00		14'400.00		14'400.00	
3162.00	Raten für operatives Leasing	3'051.40		2'060.00		1'308.75	
3170.00	Reisekosten und Spesen	250.20		450.00		250.20	
3612.00	Entschädigungen an Gemeinden	4'255.00		4'550.00		4'780.00	
3632.00	Beiträge an Gemeinden	77'406.63		61'330.00		74'178.03	
3910.03	Int. Verrechnungen Soziallasten			210.00		386.10	
4210.00	Gebühren für Amtshandlungen		344'365.98		344'000.00		355'279.65
<b>15</b>	<b>Feuerwehr</b>	<b>600'190.26</b>	<b>435'457.58</b>	<b>586'860.00</b>	<b>413'300.00</b>	<b>635'056.82</b>	<b>453'429.30</b>
	Nettoergebnis		164'732.68		173'560.00		181'627.52
<b>150</b>	<b>Feuerwehr</b>	<b>600'190.26</b>	<b>435'457.58</b>	<b>586'860.00</b>	<b>413'300.00</b>	<b>635'056.82</b>	<b>453'429.30</b>
	Nettoergebnis		164'732.68		173'560.00		181'627.52
<b>1500</b>	<b>Feuerwehr</b>	<b>324'653.53</b>	<b>159'920.85</b>	<b>327'060.00</b>	<b>153'500.00</b>	<b>346'533.77</b>	<b>164'906.25</b>
3134.00	Sachversicherungsprämien	817.50		890.00		746.85	
3181.00	Tatsächliche Forderungsverluste	1'214.30		2'600.00		1'144.40	
3181.09	Eingang abgeschriebener Forderungen	-1'375.05		-500.00		-902.85	
3300.60	Planmässige Abschreibungen Mobilien VV	14'900.15		14'900.00		14'900.15	
3612.00	Entschädigungen an Gemeinden	185'896.63		183'970.00		207'845.22	
3612.07	Hydrantenentschädigung	123'200.00		125'200.00		122'800.00	
4200.00	Ersatzabgaben		135'898.35		130'000.00		141'422.25
4260.00	Rückerstattungen Dritter		538.50				
4470.00	Pacht- und Mietzinse Liegenschaften VV		23'484.00		23'500.00		23'484.00
<b>1506</b>	<b>Regionale Feuerwehr Seon-Egliswil</b>	<b>275'536.73</b>	<b>275'536.73</b>	<b>259'800.00</b>	<b>259'800.00</b>	<b>288'523.05</b>	<b>288'523.05</b>
3000.00	Tag- und Sitzungsgelder	18'340.00		18'620.00		12'140.00	
3010.00	Löhne	103'734.75		112'750.00		125'641.15	



**Erfolgsrechnung**

Rechnung / 10.3.2021

1.1.2020 - 31.12.2020

Einwohnergemeinde

Erfolgsrechnung		Rechnung 2020		Budget 2020		Rechnung 2019	
		Aufwand	Ertrag	Aufwand	Ertrag	Aufwand	Ertrag
3050.00	AG-Beiträge AHV, IV, EO, ALV	436.85		630.00		465.05	
3052.00	AG-Beiträge an Pensionskasse	9.40				49.15	
3053.00	AG-Beiträge an Unfallversicherung	187.25		160.00		217.15	
3054.00	AG-Beiträge an Familienausgleichskasse	98.10		130.00		95.05	
3055.00	AG-Beiträge an Krankentaggeldversich.					1.00	
3090.00	Aus- und Weiterbildung des Personals	4'400.00		5'000.00		791.05	
3099.00	Übriger Personalaufwand	5'925.70		3'000.00		4'244.10	
3100.00	Büromaterial	1'111.20		1'000.00		411.95	
3101.00	Betriebs- und Verbrauchsmaterial	15'307.05		15'000.00		20'046.68	
3101.01	Betriebsstoffe	3'318.80		2'500.00		3'638.95	
3102.00	Drucksachen, Publikationen	1'913.20		2'000.00		1'964.05	
3103.00	Fachliteratur, Zeitschriften	975.00		1'000.00		900.00	
3106.00	Medizinisches Material	33.30		300.00		887.70	
3111.00	Anschaffung Maschinen/Geräte/Fahrzeuge	19'785.75		11'130.00		32'010.80	
3112.00	Anschaffung Kleider/Wäsche	20'986.40		15'000.00		5'625.10	
3113.00	Anschaffung Hardware	299.00				548.00	
3120.00	Ver- und Entsorgung	2'532.85		4'000.00		2'870.65	
3130.00	Dienstleistungen Dritter	3'226.70		600.00		2'907.00	
3130.02	Telefon- und Internetgebühren	828.00		2'000.00		820.75	
3130.03	Portokosten	792.11		700.00		1'422.30	
3130.04	Mitglieder- und Verbandsbeiträge	1'297.55		2'200.00		1'823.25	
3134.00	Sachversicherungsprämien	4'367.10		4'800.00		4'466.90	
3137.00	Steuern und Abgaben	261.00		330.00		30.00	
3144.00	Unterhalt Hochbauten, Gebäude	662.50				4'011.45	
3151.00	Unterhalt Maschinen/Geräte/Fahrzeuge	19'820.30		14'550.00		14'533.45	
3160.00	Miete und Pacht Liegenschaften	23'484.00		23'500.00		23'484.00	
3161.00	Mieten, Benützungsgebühren Mobilien	425.40					
3170.00	Reisekosten und Spesen	8'442.47		7'000.00		10'412.37	
3180.00	Wertberichtigung auf Forderungen					200.00	
3180.09	Wertberichtigung auf Forderungen	-200.00					
3181.00	Tatsächliche Forderungsverluste	200.00					
3192.00	Abgeltung von Rechten	1'920.00		2'000.00		1'920.00	
3611.00	Entschädigungen an Kanton	6'215.00		5'500.00		5'544.00	
3612.00	Entschädigungen an Gemeinden	4'400.00		4'400.00		4'400.00	
4240.00	Benützungsgebühren und Dienstleistungen		17'011.60		5'000.00		4'789.00
4250.00	Verkäufe		200.00				
4260.00	Rückerstattungen Dritter		1'867.10				
4611.00	Entschädigungen vom Kanton		2'615.20		5'450.00		2'272.20
4612.00	Entschädigungen von Gemeinden		238'033.88		233'550.00		265'680.02

**Erfolgsrechnung**

Rechnung / 10.3.2021

1.1.2020 - 31.12.2020

Einwohnergemeinde

Erfolgsrechnung		Rechnung 2020		Budget 2020		Rechnung 2019	
		Aufwand	Ertrag	Aufwand	Ertrag	Aufwand	Ertrag
4631.00	Beiträge vom Kanton		15'808.95		15'800.00		15'781.83
<b>16</b>	<b>Verteidigung</b>	<b>446'825.77</b>	<b>401'415.71</b>	<b>481'590.00</b>	<b>435'120.00</b>	<b>422'091.83</b>	<b>388'646.21</b>
	Nettoergebnis		45'410.06		46'470.00		33'445.62
<b>161</b>	<b>Militärische Verteidigung</b>	<b>15'324.05</b>	<b>16'410.00</b>	<b>16'690.00</b>	<b>16'410.00</b>	<b>1'775.00</b>	<b>16'410.00</b>
	Nettoergebnis	1'085.95			280.00	14'635.00	
<b>1610</b>	<b>Militärische Verteidigung</b>	<b>15'324.05</b>	<b>16'410.00</b>	<b>16'690.00</b>	<b>16'410.00</b>	<b>1'775.00</b>	<b>16'410.00</b>
3134.00	Sachversicherungsprämien	186.80		190.00		175.00	
3144.00	Unterhalt Hochbauten, Gebäude	129.25		500.00			
3170.00	Reisekosten und Spesen					100.00	
3170.03	Repräsentationskosten			500.00			
3300.40	Planmässige Abschreibungen Hochbauten VV	13'508.00		14'000.00			
3636.00	Beiträge an private Organisationen	1'500.00		1'500.00		1'500.00	
4612.03	Betriebsbeiträge Schiessstand Egliswil und Schafisheim		16'410.00		16'410.00		16'410.00
<b>162</b>	<b>Zivile Verteidigung</b>	<b>431'501.72</b>	<b>385'005.71</b>	<b>464'900.00</b>	<b>418'710.00</b>	<b>420'316.83</b>	<b>372'236.21</b>
	Nettoergebnis		46'496.01		46'190.00		48'080.62
<b>1620</b>	<b>Zivilschutz</b>	<b>74'960.01</b>	<b>28'464.00</b>	<b>87'900.00</b>	<b>41'710.00</b>	<b>76'694.65</b>	<b>28'614.03</b>
3101.00	Betriebs- und Verbrauchsmaterial	100.60					
3120.00	Ver- und Entsorgung	5'771.10		5'000.00		4'065.05	
3130.03	Portokosten	545.80					
3134.00	Sachversicherungsprämien	2'643.55		2'870.00		2'408.25	
3612.08	Entschädigung Reg. Führungsstab	5'835.85		6'420.00		5'916.90	
3612.09	Beitrag an Regionale ZSO (inaktiv)			73'610.00		64'304.45	
3612.10	Beitrag an Regionale ZSO	60'063.11					
4260.00	Rückerstattungen Dritter		4'464.00		4'470.00		4'464.00
4501.00	Entnahmen aus Fonds des FK		24'000.00		37'240.00		24'150.03
<b>1626</b>	<b>Regionale Zivilschutzorganisation</b>	<b>329'619.31</b>	<b>329'619.31</b>	<b>348'270.00</b>	<b>348'270.00</b>	<b>316'789.88</b>	<b>316'789.88</b>
3000.00	Tag- und Sitzungsgelder	4'675.00		6'000.00		5'880.00	
3010.00	Löhne	44'250.20		43'000.00		104'777.38	
3050.00	AG-Beiträge AHV, IV, EO, ALV	2'566.40		2'330.00		4'796.30	
3053.00	AG-Beiträge an Unfallversicherung	208.80		270.00		897.15	
3054.00	AG-Beiträge an Familienausgleichskasse	576.65		500.00		1'091.05	
3055.00	AG-Beiträge an Krankentaggeldversich.			20.00		132.65	
3090.00	Aus- und Weiterbildung des Personals			2'000.00		750.00	

**Erfolgsrechnung**

Rechnung / 10.3.2021

1.1.2020 - 31.12.2020

Einwohnergemeinde

Erfolgsrechnung		Rechnung 2020		Budget 2020		Rechnung 2019	
		Aufwand	Ertrag	Aufwand	Ertrag	Aufwand	Ertrag
3090.80	Aus- und Weiterbildung des Personals WK ZSO			5'000.00			
3099.00	Übriger Personalaufwand			80.00		1'411.05	
3100.00	Büromaterial	1'172.70		1'500.00		576.20	
3100.80	Büromaterial WK ZSO	888.55		700.00		323.00	
3101.00	Betriebs- und Verbrauchsmaterial	4'322.10		5'000.00		7'589.25	
3101.01	Betriebsstoffe	1'069.90		700.00		983.25	
3102.00	Drucksachen, Publikationen	533.75		500.00			
3110.00	Anschaffung Mobiliar	159.00				120.55	
3111.00	Anschaffung Maschinen/Geräte/Fahrzeuge	15'117.96		17'260.00		19'771.45	
3112.00	Anschaffung Kleider/Wäsche	12'456.75		24'000.00		4'431.40	
3113.00	Anschaffung Hardware	4'385.75		1'200.00		5'271.05	
3120.00	Ver- und Entsorgung	18'828.20		13'150.00		13'613.60	
3130.02	Telefon- und Internetgebühren	2'666.70		3'870.00		2'666.85	
3130.03	Portokosten	1'178.50		1'500.00		1'207.70	
3130.16	Leistungen für Schutz und Wohlfahrt	29'029.10		25'000.00		25'145.80	
3133.00	Informatik-Nutzungsaufwand	816.10		1'200.00		860.25	
3134.00	Sachversicherungsprämien	4'048.50		3'990.00		4'499.45	
3137.00	Steuern und Abgaben	150.00		150.00		208.00	
3144.00	Unterhalt Hochbauten, Gebäude	3'251.00		3'000.00		933.75	
3144.10	Sirenen	2'587.40		2'600.00		2'587.40	
3144.11	Umbau Telefonie					3'522.10	
3151.00	Unterhalt Maschinen/Geräte/Fahrzeuge	5'162.60		17'000.00		6'157.40	
3153.00	Unterhalt Informatik (Hardware)			5'000.00		95.95	
3158.00	Unterhalt immaterielle Anlagen	13'088.60		11'500.00		10'944.80	
3160.00	Miete und Pacht Liegenschaften	2'720.00				4'600.00	
3161.00	Mieten, Benützungsgebühren Mobilien	105.00		150.00		105.00	
3169.80	übrige Mieten und Benützungskosten WK ZSO			1'300.00			
3170.00	Reisekosten und Spesen	1'600.00		2'500.00		1'929.40	
3611.00	Entschädigungen an Kanton	7'224.00		7'300.00		7'224.00	
3611.70	Entschädigungen an Kanton (Ausbildungskosten)	64'692.00		65'000.00		63'911.70	
3611.71	Entschädigungen an Kanton (Polycom)	2'475.00		5'500.00		2'475.00	
3612.00	Entschädigungen an Gemeinden	77'613.10		68'300.00		5'300.00	
3910.03	Int. Verrechnungen Soziallasten			200.00			
4240.00	Benützungsgebühren und Dienstleistungen						100.00
4260.00	Rückerstattungen Dritter		339.85		200.00		
4610.00	Entschädigungen vom Bund		19'950.00		19'950.00		21'950.00
4611.00	Entschädigungen vom Kanton		24'262.60				3'127.50
4612.00	Entschädigungen von Gemeinden		285'066.86		328'120.00		291'612.38

**Erfolgsrechnung**

Rechnung / 10.3.2021

1.1.2020 - 31.12.2020

Einwohnergemeinde

Erfolgsrechnung		Rechnung 2020		Budget 2020		Rechnung 2019	
		Aufwand	Ertrag	Aufwand	Ertrag	Aufwand	Ertrag
<b>1627</b>	<b>Regionales Führungsorgan</b>	<b>26'922.40</b>	<b>26'922.40</b>	<b>28'730.00</b>	<b>28'730.00</b>	<b>26'832.30</b>	<b>26'832.30</b>
3000.00	Tag- und Sitzungsgelder	2'320.00		3'160.00		2'020.00	
3010.00	Löhne	20'000.00		20'000.00		20'000.00	
3050.00	AG-Beiträge AHV, IV, EO, ALV	1'062.15		1'260.00		1'042.55	
3053.00	AG-Beiträge an Unfallversicherung	46.95		40.00		43.50	
3054.00	AG-Beiträge an Familienausgleichskasse	238.80		260.00		213.55	
3100.00	Büromaterial			300.00			
3102.00	Drucksachen, Publikationen	308.60					
3130.02	Telefon- und Internetgebühren	1'044.60		1'200.00		1'219.20	
3158.00	Unterhalt immaterielle Anlagen			90.00			
3170.00	Reisekosten und Spesen	496.30		680.00		877.50	
3170.04	Fahrzeugentschädigung			280.00			
3611.00	Entschädigungen an Kanton	605.00		660.00		616.00	
3612.00	Entschädigungen an Gemeinden	800.00		800.00		800.00	
4612.00	Entschädigungen von Gemeinden		26'922.40		28'730.00		26'832.30
<b>2</b>	<b>BILDUNG</b>	<b>6'669'515.53</b>	<b>1'159'416.70</b>	<b>6'748'100.00</b>	<b>1'095'230.00</b>	<b>6'468'704.96</b>	<b>1'076'900.90</b>
	Nettoergebnis		5'510'098.83		5'652'870.00		5'391'804.06
<b>21</b>	<b>Obligatorische Schule</b>	<b>5'935'200.03</b>	<b>1'111'148.80</b>	<b>5'949'990.00</b>	<b>1'041'050.00</b>	<b>5'716'599.29</b>	<b>1'035'600.90</b>
	Nettoergebnis		4'824'051.23		4'908'940.00		4'680'998.39
<b>211</b>	<b>Eingangsstufe</b>	<b>343'539.59</b>	<b>4'750.95</b>	<b>346'530.00</b>		<b>317'456.59</b>	<b>4'390.30</b>
	Nettoergebnis		338'788.64		346'530.00		313'066.29
<b>2110</b>	<b>Kindergarten</b>	<b>343'539.59</b>	<b>4'750.95</b>	<b>346'530.00</b>		<b>317'456.59</b>	<b>4'390.30</b>
3020.00	Löhne der Lehrpersonen					609.45	
3053.00	AG-Beiträge an Unfallversicherung					1.35	
3104.00	Lehrmittel	15'033.04		15'620.00		14'672.29	
3110.00	Anschaffung Mobiliar	8'711.35		9'330.00		14'633.45	
3130.00	Dienstleistungen Dritter					45.05	
3130.02	Telefon- und Internetgebühren	1'088.95		2'400.00		1'251.30	
3130.03	Portokosten					87.30	
3150.00	Unterhalt Büromöbel/-geräte	215.40				104.70	
3171.00	Exkursionen, Schulreisen und Lager	2'363.65		7'160.00		5'433.65	
3631.00	Beiträge an Kanton	316'127.20		312'020.00		280'618.05	
4612.00	Entschädigungen von Gemeinden		2'953.00				3'018.00
4632.00	Beiträge von Gemeinden		1'797.95				1'372.30

**Erfolgsrechnung**

Rechnung / 10.3.2021

1.1.2020 - 31.12.2020

Einwohnergemeinde

Erfolgsrechnung		Rechnung 2020		Budget 2020		Rechnung 2019	
		Aufwand	Ertrag	Aufwand	Ertrag	Aufwand	Ertrag
<b>212</b>	<b>Primarschule</b>	<b>1'297'362.79</b>	<b>5'649.30</b>	<b>1'355'490.00</b>		<b>1'225'647.92</b>	<b>4'776.40</b>
	Nettoergebnis		1'291'713.49		1'355'490.00		1'220'871.52
<b>2120</b>	<b>Primarstufe</b>	<b>1'297'362.79</b>	<b>5'649.30</b>	<b>1'355'490.00</b>		<b>1'225'647.92</b>	<b>4'776.40</b>
3104.01	Lehrmittel Werken, TW und HW	22'584.00		25'340.00		24'686.08	
3104.02	Lehrmittel Turnen	3'316.10		3'100.00		3'043.65	
3104.03	Lehrmittel Primarstufe	98'990.70		111'790.00		76'585.44	
3110.00	Anschaffung Mobiliar	6'439.40		6'575.00		8'556.25	
3111.00	Anschaffung Maschinen/Geräte/Fahrzeuge	5'020.20		2'980.00		2'975.90	
3150.00	Unterhalt Büromöbel/-geräte	2'150.30		2'500.00		4'759.15	
3151.00	Unterhalt Maschinen/Geräte/Fahrzeuge	200.00		400.00		151.35	
3169.01	Eintritte Hallenbad	32'400.00		50'000.00		12'500.00	
3171.00	Exkursionen, Schulreisen und Lager	10'277.33		24'230.00		23'357.70	
3171.01	Skilager	12'842.16		16'500.00		15'082.65	
3631.00	Beiträge an Kanton	1'103'142.60		1'112'075.00		1'053'949.75	
4260.00	Rückerstattungen Dritter		600.00				
4612.00	Entschädigungen von Gemeinden		2'953.00				3'018.00
4632.00	Beiträge von Gemeinden		2'096.30				1'758.40
<b>213</b>	<b>Oberstufe</b>	<b>1'344'247.18</b>	<b>390'797.55</b>	<b>1'152'305.00</b>	<b>355'770.00</b>	<b>1'236'874.92</b>	<b>389'187.25</b>
	Nettoergebnis		953'449.63		796'535.00		847'687.67
<b>2130</b>	<b>Oberstufe</b>	<b>1'344'247.18</b>	<b>390'797.55</b>	<b>1'152'305.00</b>	<b>355'770.00</b>	<b>1'236'874.92</b>	<b>389'187.25</b>
3103.00	Fachliteratur, Zeitschriften	958.15		750.00		691.89	
3104.00	Lehrmittel					135.00	
3104.01	Lehrmittel Werken, TW und HW	23'801.06		35'885.00		19'238.25	
3104.02	Lehrmittel Turnen	3'316.10		3'100.00		3'043.60	
3104.04	Lehrmittel Oberstufe	115'296.25		95'295.00		80'268.37	
3105.00	Lebensmittel	21'755.45		30'160.00		19'805.55	
3110.00	Anschaffung Mobiliar	50'530.40		26'830.00		33'969.32	
3111.00	Anschaffung Maschinen/Geräte/Fahrzeuge	2'879.95		2'740.00		3'952.75	
3130.03	Portokosten					30.44	
3150.00	Unterhalt Büromöbel/-geräte	2'199.35		2'500.00		3'459.35	
3151.00	Unterhalt Maschinen/Geräte/Fahrzeuge	1'739.44		400.00		1'361.80	
3169.01	Eintritte Hallenbad	160.00					
3171.00	Exkursionen, Schulreisen und Lager	27'665.23		62'820.00		56'925.45	
3171.01	Skilager	1'527.20		15'550.00		12'094.75	
3612.00	Entschädigungen an Gemeinden	7'623.00		6'000.00		16'827.00	
3631.00	Beiträge an Kanton	1'085'410.60		870'275.00		980'051.40	

**Erfolgsrechnung**

Rechnung / 10.3.2021

1.1.2020 - 31.12.2020

Einwohnergemeinde

Erfolgsrechnung		Rechnung 2020		Budget 2020		Rechnung 2019	
		Aufwand	Ertrag	Aufwand	Ertrag	Aufwand	Ertrag
3632.00	Beiträge an Gemeinden	-615.00				5'020.00	
4260.00	Rückerstattungen Dritter		100.00				
4612.00	Entschädigungen von Gemeinden		213'286.75		182'600.00		156'693.75
4632.00	Beiträge von Gemeinden		177'410.80		173'170.00		232'493.50
<b>214</b>	<b>Musikschule</b>	<b>455'216.79</b>	<b>273'570.90</b>	<b>499'160.00</b>	<b>290'520.00</b>	<b>456'394.72</b>	<b>270'974.55</b>
	Nettoergebnis		181'645.89		208'640.00		185'420.17
<b>2140</b>	<b>Musikschule</b>	<b>455'216.79</b>	<b>273'570.90</b>	<b>499'160.00</b>	<b>290'520.00</b>	<b>456'394.72</b>	<b>270'974.55</b>
3010.00	Löhne	17'082.20		13'500.00		13'398.45	
3020.00	Löhne der Lehrpersonen	361'390.50		404'225.00		367'635.00	
3020.09	Erstattung von Lohn der Lehrpersonen	-347.65				-1'629.60	
3050.00	AG-Beiträge AHV, IV, EO, ALV	23'944.90		26'320.00		23'036.20	
3052.00	AG-Beiträge an Pensionskasse	27'880.60		31'400.00		26'508.00	
3053.00	AG-Beiträge an Unfallversicherung	2'589.60		2'800.00		2'566.15	
3054.00	AG-Beiträge an Familienausgleichskasse	5'383.75		5'500.00		4'754.40	
3055.00	AG-Beiträge an Krankentaggeldversich.	44.50		50.00		27.30	
3099.00	Übriger Personalaufwand	60.00		500.00		1'074.00	
3101.00	Betriebs- und Verbrauchsmaterial	912.30					
3102.00	Drucksachen, Publikationen	36.05		100.00		89.40	
3104.00	Lehrmittel	1'076.16		1'000.00		775.60	
3110.00	Anschaffung Mobiliar	281.00					
3111.00	Anschaffung Maschinen/Geräte/Fahrzeuge	2'563.90		2'800.00			
3130.00	Dienstleistungen Dritter	100.00		500.00			
3130.03	Portokosten	320.28		300.00		323.37	
3130.04	Mitglieder- und Verbandsbeiträge	1'440.00		1'435.00		1'610.00	
3133.00	Informatik-Nutzungsaufwand	159.60		130.00		147.60	
3134.00	Sachversicherungsprämien	75.15		80.00		196.80	
3151.00	Unterhalt Maschinen/Geräte/Fahrzeuge	2'065.00		2'520.00		8'994.80	
3170.00	Reisekosten und Spesen	175.00		300.00		351.20	
3180.00	Wertberichtigung auf Forderungen	560.00					
3180.09	Wertberichtigung auf Forderungen					-350.00	
3181.09	Eingang abgeschriebener Forderungen	-196.05				-283.95	
3612.00	Entschädigungen an Gemeinden	7'620.00		5'700.00		7'170.00	
4231.00	Kursgelder		163'667.40		172'620.00		173'067.10
4612.00	Entschädigungen von Gemeinden		109'903.50		117'900.00		97'907.45
<b>217</b>	<b>Schulliegenschaften</b>	<b>1'842'784.08</b>	<b>402'726.75</b>	<b>1'897'630.00</b>	<b>359'800.00</b>	<b>1'838'492.34</b>	<b>339'476.05</b>
	Nettoergebnis		1'440'057.33		1'537'830.00		1'499'016.29

**Erfolgsrechnung**

Rechnung / 10.3.2021

1.1.2020 - 31.12.2020

Einwohnergemeinde

Erfolgsrechnung		Rechnung 2020		Budget 2020		Rechnung 2019	
		Aufwand	Ertrag	Aufwand	Ertrag	Aufwand	Ertrag
<b>2170</b>	<b>Schulliegenschaften</b>	<b>1'842'784.08</b>	<b>402'726.75</b>	<b>1'897'630.00</b>	<b>359'800.00</b>	<b>1'838'492.34</b>	<b>339'476.05</b>
3000.00	Tag- und Sitzungsgelder					130.00	
3010.00	Löhne	386'031.75		384'500.00		374'220.19	
3010.09	EO- und Versicherungsleistungen	-6'357.15				-9'610.60	
3049.00	Übrige Zulagen	429.55		600.00		258.50	
3050.00	AG-Beiträge AHV, IV, EO, ALV	24'687.85		24'230.00		22'842.40	
3052.00	AG-Beiträge an Pensionskasse	26'355.15		27'700.00		24'129.60	
3053.00	AG-Beiträge an Unfallversicherung	3'617.10		3'690.00		3'456.65	
3054.00	AG-Beiträge an Familienausgleichskasse	5'551.00		5'000.00		4'679.90	
3055.00	AG-Beiträge an Krankentaggeldversich.	594.75		700.00		446.55	
3090.00	Aus- und Weiterbildung des Personals			1'000.00			
3091.00	Personalwerbung					512.45	
3099.00	Übriger Personalaufwand	268.00		540.00		393.00	
3100.00	Büromaterial	846.75		600.00		536.15	
3101.00	Betriebs- und Verbrauchsmaterial	46'603.18		53'350.00		52'109.55	
3101.01	Betriebsstoffe	66.15		200.00		136.15	
3106.00	Medizinisches Material	360.10		500.00		588.00	
3110.00	Anschaffung Mobiliar	4'015.05		2'000.00			
3111.00	Anschaffung Maschinen/Geräte/Fahrzeuge	6'619.65		5'620.00		7'740.41	
3113.00	Anschaffung Hardware	467.00		4'000.00			
3120.00	Ver- und Entsorgung	25'345.50		21'050.00		22'616.40	
3120.01	Ver- und Entsorgung Kindergarten	14'158.75		14'220.00		14'169.65	
3120.02	Ver- und Entsorgung Hertimatt I	36'955.80		34'810.00		36'974.85	
3120.03	Ver- und Entsorgung Hertimatt II	45'755.10		41'910.00		45'003.05	
3120.04	Ver- und Entsorgung Turnhallen	77'503.35		69'300.00		71'820.30	
3120.05	Ver- und Entsorgung Hertimatt III	26'575.90		25'930.00		27'201.60	
3130.00	Dienstleistungen Dritter	680.05		2'500.00		164.65	
3130.02	Telefon- und Internetgebühren	1'419.25		1'480.00		1'119.90	
3132.00	Honorare externe Berater, Gutachter	5'194.35				13'812.45	
3134.00	Sachversicherungsprämien	31'388.30		34'080.00		30'743.65	
3137.00	Steuern und Abgaben	216.50		180.00		262.50	
3143.00	Unterhalt übrige Tiefbauten	3'511.00		18'900.00		2'409.25	
3144.00	Unterhalt Hochbauten, Gebäude	7'125.50		30'000.00		6'032.30	
3144.01	Unterhalt Hochbauten, Kindergarten	7'405.70		13'300.00		26'755.80	
3144.02	Unterhalt Hochbauten, Hertimatt I	753.15		1'500.00		2'338.65	
3144.03	Unterhalt Hochbauten, Hertimatt II	54'342.30		58'850.00		31'225.52	
3144.04	Unterhalt Hochbauten, Turnhallen	45'864.70		39'200.00		81'658.07	
3144.05	Unterhalt Hochbauten, Hertimatt III	23'204.85		20'020.00		15'120.65	

**Erfolgsrechnung**

Rechnung / 10.3.2021

1.1.2020 - 31.12.2020

Einwohnergemeinde

Erfolgsrechnung		Rechnung 2020		Budget 2020		Rechnung 2019	
		Aufwand	Ertrag	Aufwand	Ertrag	Aufwand	Ertrag
3151.00	Unterhalt Maschinen/Geräte/Fahrzeuge	13'163.10		7'900.00		2'595.30	
3151.01	Unterhalt Maschinen Kindergarten	242.95		700.00			
3151.02	Unterhalt Maschinen Hertimatt I			500.00		30.15	
3151.03	Unterhalt Maschinen Hertimatt II			500.00		829.20	
3151.04	Unterhalt Maschinen Turnhallen	49.85		2'580.00		1'055.10	
3151.05	Unterhalt Maschinen Hertimatt III			250.00			
3160.00	Miete und Pacht Liegenschaften	20'252.40		20'280.00		20'252.40	
3161.00	Mieten, Benützungsgebühren Mobilien	1'393.65		2'000.00		591.10	
3162.00	Raten für operatives Leasing	666.40		540.00		471.80	
3170.00	Reisekosten und Spesen	184.10		500.00		159.55	
3300.30	Planm. Abschreib. übrige Tiefbauten VV	20'167.10		20'200.00		20'167.10	
3300.40	Planmässige Abschreibungen Hochbauten VV	723'087.25		723'100.00		723'087.20	
3300.60	Planmässige Abschreibungen Mobilien VV	102'077.60		102'100.00		102'077.55	
3320.90	Planm. Abschreib. immaterielle Anlagen	8'941.35		8'950.00		8'942.40	
3910.02	Int. Verrechnungen Bauamt	45'002.40		65'210.00		45'270.00	
3910.03	Int. Verrechnungen Soziallasten			860.00		965.35	
4240.00	Benützungsgebühren und Dienstleistungen		6'070.00		12'500.00		13'413.50
4260.00	Rückerstattungen Dritter		10'381.75				21'137.55
4612.00	Entschädigungen von Gemeinden		230'775.00		191'800.00		149'425.00
4920.00	Int. Verrechnungen Miete		155'500.00		155'500.00		155'500.00
<b>218</b>	<b>Tagesbetreuung</b>	<b>56'739.45</b>	<b>27'984.00</b>	<b>75'570.00</b>	<b>30'000.00</b>	<b>57'874.60</b>	<b>20'402.00</b>
	Nettoergebnis		28'755.45		45'570.00		37'472.60
<b>2180</b>	<b>Tagesbetreuung</b>	<b>56'739.45</b>	<b>27'984.00</b>	<b>75'570.00</b>	<b>30'000.00</b>	<b>57'874.60</b>	<b>20'402.00</b>
3010.00	Löhne	36'604.10		45'600.00		35'875.15	
3050.00	AG-Beiträge AHV, IV, EO, ALV	2'360.55		2'900.00		2'258.50	
3053.00	AG-Beiträge an Unfallversicherung	202.80		300.00		197.05	
3054.00	AG-Beiträge an Familienausgleichskasse	530.80		600.00		462.85	
3101.00	Betriebs- und Verbrauchsmaterial	333.70		900.00		684.70	
3105.00	Lebensmittel	15'493.95		25'000.00		18'384.20	
3110.00	Anschaffung Mobilien	1'020.60					
3130.04	Mitglieder- und Verbandsbeiträge	124.40		200.00		145.50	
3134.00	Sachversicherungsprämien	68.55		70.00		179.50	
3180.09	Wertberichtigung auf Forderungen					-321.85	
3181.00	Tatsächliche Forderungsverluste					9.00	
4260.00	Rückerstattungen Dritter		26'004.00		30'000.00		20'402.00
4612.00	Entschädigungen von Gemeinden		1'980.00				



**Erfolgsrechnung**

Rechnung / 10.3.2021

1.1.2020 - 31.12.2020

Einwohnergemeinde

Erfolgsrechnung		Rechnung 2020		Budget 2020		Rechnung 2019	
		Aufwand	Ertrag	Aufwand	Ertrag	Aufwand	Ertrag
<b>219</b>	<b>Obligatorische Schule, übriges</b>	<b>595'310.15</b>	<b>5'669.35</b>	<b>623'305.00</b>	<b>4'960.00</b>	<b>583'858.20</b>	<b>6'394.35</b>
	Nettoergebnis		589'640.80		618'345.00		577'463.85
<b>2190</b>	<b>Schulleitung und Schulverwaltung</b>	<b>287'933.78</b>	<b>5'669.35</b>	<b>290'790.00</b>	<b>4'960.00</b>	<b>295'326.02</b>	
3000.00	Tag- und Sitzungsgelder	34'450.00		34'400.00		34'450.00	
3010.00	Löhne	89'283.53		93'200.00		92'002.77	
3050.00	AG-Beiträge AHV, IV, EO, ALV	7'584.20		7'400.00		7'318.20	
3052.00	AG-Beiträge an Pensionskasse	7'674.50		7'700.00		7'414.85	
3053.00	AG-Beiträge an Unfallversicherung	1'116.70		1'000.00		1'069.25	
3054.00	AG-Beiträge an Familienausgleichskasse	1'705.40		1'520.00		1'499.45	
3055.00	AG-Beiträge an Krankentaggeldversich.	240.20		280.00		183.95	
3090.00	Aus- und Weiterbildung des Personals			500.00		460.00	
3099.00	Übriger Personalaufwand	1'669.25		2'100.00		6'002.30	
3100.00	Büromaterial	1'337.80		2'000.00		1'355.25	
3102.00	Drucksachen, Publikationen			100.00			
3103.00	Fachliteratur, Zeitschriften	336.00		600.00		336.00	
3110.00	Anschaffung Mobiliar					1'320.40	
3130.00	Dienstleistungen Dritter	120.00		120.00		120.00	
3130.02	Telefon- und Internetgebühren	5'353.50		4'330.00		4'558.60	
3130.03	Portokosten			50.00			
3134.00	Sachversicherungsprämien	191.80		190.00		466.25	
3158.00	Unterhalt immaterielle Anlagen	368.35		370.00		368.35	
3170.00	Reisekosten und Spesen	3'106.80		2'900.00		3'264.85	
3170.03	Repräsentationskosten	673.85		1'700.00		1'704.75	
3631.00	Beiträge an Kanton	132'721.90		130'330.00		131'430.80	
4632.00	Beiträge von Gemeinden		5'669.35		4'960.00		
<b>2191</b>	<b>Volksschule, sonstiges</b>	<b>190'360.68</b>		<b>187'375.00</b>		<b>130'296.02</b>	<b>6'394.35</b>
3010.00	Löhne	79'753.88		82'000.00		39'312.79	
3020.00	Löhne der Lehrpersonen	15'050.00		16'550.00		11'550.00	
3050.00	AG-Beiträge AHV, IV, EO, ALV	6'258.95		6'200.00		2'878.80	
3052.00	AG-Beiträge an Pensionskasse	6'957.00		7'575.00		2'898.75	
3053.00	AG-Beiträge an Unfallversicherung	943.55		900.00		392.95	
3054.00	AG-Beiträge an Familienausgleichskasse	1'407.10		1'300.00		589.60	
3055.00	AG-Beiträge an Krankentaggeldversich.	213.90		250.00		69.60	
3090.00	Aus- und Weiterbildung des Personals	9'760.05		10'000.00		7'756.00	
3091.00	Personalwerbung	626.60		500.00		269.25	
3099.00	Übriger Personalaufwand	3'766.10		15'000.00		11'716.30	
3100.00	Büromaterial	64.00				223.75	

**Erfolgsrechnung**

Rechnung / 10.3.2021

1.1.2020 - 31.12.2020

Einwohnergemeinde

Erfolgsrechnung		Rechnung 2020		Budget 2020		Rechnung 2019	
		Aufwand	Ertrag	Aufwand	Ertrag	Aufwand	Ertrag
3101.00	Betriebs- und Verbrauchsmaterial	19'120.25					
3102.00	Drucksachen, Publikationen	5'052.00		6'200.00		11'442.95	
3110.00	Anschaffung Mobiliar					4'042.05	
3111.00	Anschaffung Maschinen/Geräte/Fahrzeuge	295.00					
3130.00	Dienstleistungen Dritter	4'514.80		3'720.00		4'489.65	
3130.02	Telefon- und Internetgebühren	328.55		1'550.00		1'179.40	
3130.03	Portokosten	2'824.80		2'300.00		1'867.10	
3132.00	Honorare externe Berater, Gutachter					812.50	
3134.00	Sachversicherungsprämien	2'119.10		2'050.00		2'066.50	
3137.00	Steuern und Abgaben	538.50		540.00		538.50	
3162.00	Raten für operatives Leasing	28'607.60		23'680.00		17'628.65	
3170.00	Reisekosten und Spesen	213.50		5'200.00		6'125.48	
3631.00	Beiträge an Kanton	1'945.45		1'860.00		1'945.45	
3632.00	Beiträge an Gemeinden					500.00	
4612.00	Entschädigungen von Gemeinden						6'394.35
<b>2192</b>	<b>Jugendfest</b>	<b>2'361.50</b>		<b>2'500.00</b>			
3000.00	Tag- und Sitzungsgelder	2'240.00		2'500.00			
3050.00	AG-Beiträge AHV, IV, EO, ALV	16.75					
3054.00	AG-Beiträge an Familienausgleichskasse	3.75					
3102.00	Drucksachen, Publikationen	101.00					
<b>2193</b>	<b>Schulinformatik</b>	<b>114'654.19</b>		<b>142'640.00</b>		<b>158'236.16</b>	
3010.00	Löhne	6'199.35		10'200.00		14'627.50	
3050.00	AG-Beiträge AHV, IV, EO, ALV	399.30		650.00		920.85	
3052.00	AG-Beiträge an Pensionskasse	808.95		840.00		1'387.05	
3053.00	AG-Beiträge an Unfallversicherung	13.65		20.00		32.10	
3054.00	AG-Beiträge an Familienausgleichskasse	89.85		140.00		188.25	
3101.00	Betriebs- und Verbrauchsmaterial	5'476.23		4'000.00		1'871.55	
3113.00	Anschaffung Hardware	10'584.45		18'000.00		27'140.90	
3118.00	Anschaffung von immateriellen Anlagen	739.85		3'000.00		22'349.75	
3130.02	Telefon- und Internetgebühren	240.00		240.00		240.00	
3132.00	Honorare externe Berater, Gutachter	9'788.55		19'000.00		8'503.75	
3133.00	Informatik-Nutzungsaufwand	762.40		370.00		375.30	
3134.00	Sachversicherungsprämien	2'188.35		2'220.00		854.80	
3153.00	Unterhalt Informatik (Hardware)			1'200.00			
3158.00	Unterhalt immaterielle Anlagen	24'559.81		22'960.00		16'731.61	
3300.60	Planmässige Abschreibungen Mobilien VV					20'991.15	
3910.00	Int.Verrechnung von Dienstleistungen	52'803.45		59'800.00		42'021.60	

**Erfolgsrechnung**

Rechnung / 10.3.2021

1.1.2020 - 31.12.2020

Einwohnergemeinde

<b>Erfolgsrechnung</b>		<b>Rechnung 2020</b>		<b>Budget 2020</b>		<b>Rechnung 2019</b>	
		<b>Aufwand</b>	<b>Ertrag</b>	<b>Aufwand</b>	<b>Ertrag</b>	<b>Aufwand</b>	<b>Ertrag</b>
<b>22</b>	<b>Sonderschulen</b>	<b>252'685.00</b>	<b>48'267.90</b>	<b>280'060.00</b>	<b>54'180.00</b>	<b>253'267.67</b>	<b>40'550.00</b>
	Nettoergebnis		204'417.10		225'880.00		212'717.67
<b>220</b>	<b>Sonderschulen</b>	<b>252'685.00</b>	<b>48'267.90</b>	<b>280'060.00</b>	<b>54'180.00</b>	<b>253'267.67</b>	<b>40'550.00</b>
	Nettoergebnis		204'417.10		225'880.00		212'717.67
<b>2200</b>	<b>Sonderschulen</b>	<b>252'685.00</b>	<b>48'267.90</b>	<b>280'060.00</b>	<b>54'180.00</b>	<b>253'267.67</b>	<b>40'550.00</b>
3180.00	Wertberichtigung auf Forderungen	1'659.25					
3180.09	Wertberichtigung auf Forderungen					-2'375.00	
3181.00	Tatsächliche Forderungsverluste					2'375.00	
3612.00	Entschädigungen an Gemeinden	1'441.75		4'080.00		2'991.97	
3614.00	Entschädigungen an öff. Unternehmungen	249'484.00		275'880.00		250'175.70	
3636.00	Beiträge an private Organisationen	100.00		100.00		100.00	
4260.00	Rückerstattungen Dritter		48'267.90		54'180.00		40'550.00
<b>23</b>	<b>Berufliche Grundbildung</b>	<b>481'630.50</b>		<b>518'050.00</b>		<b>498'838.00</b>	<b>750.00</b>
	Nettoergebnis		481'630.50		518'050.00		498'088.00
<b>230</b>	<b>Berufliche Grundbildung</b>	<b>481'630.50</b>		<b>518'050.00</b>		<b>498'838.00</b>	<b>750.00</b>
	Nettoergebnis		481'630.50		518'050.00		498'088.00
<b>2300</b>	<b>Berufliche Grundbildung</b>	<b>481'630.50</b>		<b>518'050.00</b>		<b>498'838.00</b>	<b>750.00</b>
3631.00	Beiträge an Kanton	254'532.50		322'600.00		319'284.00	
3634.00	Beiträge an öff. Unternehmungen	227'098.00		195'450.00		179'554.00	
4260.00	Rückerstattungen Dritter						750.00
<b>3</b>	<b>KULTUR, SPORT UND FREIZEIT</b>	<b>2'631'813.95</b>	<b>1'842'711.04</b>	<b>2'379'500.00</b>	<b>1'616'050.00</b>	<b>1'894'010.90</b>	<b>1'154'301.16</b>
	Nettoergebnis		789'102.91		763'450.00		739'709.74
<b>31</b>	<b>Kulturerbe</b>	<b>33'326.40</b>	<b>750.00</b>	<b>41'920.00</b>	<b>300.00</b>	<b>33'526.05</b>	<b>880.00</b>
	Nettoergebnis		32'576.40		41'620.00		32'646.05
<b>311</b>	<b>Museen und bildende Kunst</b>	<b>32'294.40</b>	<b>750.00</b>	<b>40'360.00</b>	<b>300.00</b>	<b>32'156.40</b>	<b>880.00</b>
	Nettoergebnis		31'544.40		40'060.00		31'276.40
<b>3111</b>	<b>Ortsmuseum</b>	<b>32'294.40</b>	<b>750.00</b>	<b>40'360.00</b>	<b>300.00</b>	<b>32'156.40</b>	<b>880.00</b>
3000.00	Tag- und Sitzungsgelder	6'500.00		6'450.00		6'240.00	
3010.00	Löhne	232.15		1'000.00		371.70	

**Erfolgsrechnung**

Rechnung / 10.3.2021

1.1.2020 - 31.12.2020

Einwohnergemeinde

Erfolgsrechnung		Rechnung 2020		Budget 2020		Rechnung 2019	
		Aufwand	Ertrag	Aufwand	Ertrag	Aufwand	Ertrag
3050.00	AG-Beiträge AHV, IV, EO, ALV	14.95		60.00		23.40	
3052.00	AG-Beiträge an Pensionskasse	4.85				26.85	
3053.00	AG-Beiträge an Unfallversicherung	1.80		10.00		2.90	
3054.00	AG-Beiträge an Familienausgleichskasse	3.40		10.00		4.80	
3100.00	Büromaterial	258.35		200.00			
3101.00	Betriebs- und Verbrauchsmaterial	1'733.80		3'000.00		2'121.05	
3102.00	Drucksachen, Publikationen			500.00		138.45	
3103.00	Fachliteratur, Zeitschriften			50.00		28.50	
3113.00	Anschaffung Hardware			1'000.00			
3119.00	Anschaffung übrige nicht aktiv. Anlagen			3'000.00			
3120.00	Ver- und Entsorgung	5'896.00		5'700.00		5'615.10	
3130.00	Dienstleistungen Dritter	807.80		810.00		807.80	
3130.02	Telefon- und Internetgebühren	613.80		780.00		674.10	
3130.03	Portokosten			100.00			
3130.04	Mitglieder- und Verbandsbeiträge	255.00		240.00		115.00	
3134.00	Sachversicherungsprämien	1'195.90		1'590.00		1'279.25	
3137.00	Steuern und Abgaben			200.00			
3144.00	Unterhalt Hochbauten, Gebäude	1'315.05		1'100.00		1'034.40	
3151.00	Unterhalt Maschinen/Geräte/Fahrzeuge	231.20					
3170.00	Reisekosten und Spesen	729.40		900.00		571.60	
3300.40	Planmässige Abschreibungen Hochbauten VV	11'536.50		13'050.00		11'536.50	
3910.02	Int. Verrechnungen Bauamt	964.45		610.00		1'565.00	
4240.00	Benützungsgebühren und Dienstleistungen				300.00		130.00
4611.00	Entschädigungen vom Kanton		750.00				750.00
<b>312</b>	<b>Denkmalpflege und Heimatschutz</b>	<b>1'032.00</b>		<b>1'560.00</b>		<b>1'369.65</b>	
	Nettoergebnis		1'032.00		1'560.00		1'369.65
<b>3120</b>	<b>Denkmalpflege und Heimatschutz</b>	<b>1'032.00</b>		<b>1'560.00</b>		<b>1'369.65</b>	
3130.00	Dienstleistungen Dritter	972.00		1'500.00		1'309.65	
3636.00	Beiträge an private Organisationen	60.00		60.00		60.00	
<b>32</b>	<b>Kultur, übrige</b>	<b>207'942.36</b>	<b>19'371.95</b>	<b>206'340.00</b>	<b>8'600.00</b>	<b>206'068.55</b>	<b>9'020.00</b>
	Nettoergebnis		188'570.41		197'740.00		197'048.55
<b>321</b>	<b>Bibliotheken</b>	<b>95'749.11</b>	<b>19'371.95</b>	<b>97'510.00</b>	<b>8'600.00</b>	<b>89'711.45</b>	<b>9'020.00</b>
	Nettoergebnis		76'377.16		88'910.00		80'691.45
<b>3211</b>	<b>Gemeindebibliotheken</b>	<b>95'749.11</b>	<b>19'371.95</b>	<b>97'510.00</b>	<b>8'600.00</b>	<b>89'711.45</b>	<b>9'020.00</b>

**Erfolgsrechnung**

Rechnung / 10.3.2021

1.1.2020 - 31.12.2020

Einwohnergemeinde

Erfolgsrechnung		Rechnung 2020		Budget 2020		Rechnung 2019	
		Aufwand	Ertrag	Aufwand	Ertrag	Aufwand	Ertrag
3010.00	Löhne	56'908.40		65'000.00		58'134.85	
3050.00	AG-Beiträge AHV, IV, EO, ALV	3'647.00		4'100.00		2'529.55	
3053.00	AG-Beiträge an Unfallversicherung	454.15		650.00		392.75	
3054.00	AG-Beiträge an Familienausgleichskasse	820.15		850.00		518.15	
3090.00	Aus- und Weiterbildung des Personals	1'610.00		3'500.00		3'099.20	
3099.00	Übriger Personalaufwand	338.00		500.00		1'353.15	
3100.00	Büromaterial	1'532.31		500.00		1'877.20	
3101.00	Betriebs- und Verbrauchsmaterial	3'035.25		1'000.00		150.00	
3103.00	Fachliteratur, Zeitschriften	15'459.80		15'000.00		14'805.15	
3110.00	Anschaffung Mobiliar	4'970.25					
3113.00	Anschaffung Hardware	599.00					
3118.00	Anschaffung von immateriellen Anlagen			180.00			
3130.00	Dienstleistungen Dritter	484.35		200.00		100.00	
3130.03	Portokosten	486.00		600.00		1'292.35	
3130.04	Mitglieder- und Verbandsbeiträge	195.00		200.00		195.00	
3130.05	Bank- und Postspesen			150.00		140.00	
3133.00	Informatik-Nutzungsaufwand	2'672.90		2'550.00		2'624.40	
3134.00	Sachversicherungsprämien	97.70		100.00		255.85	
3158.00	Unterhalt immaterielle Anlagen	2'438.85		2'000.00		2'043.85	
3170.00	Reisekosten und Spesen					200.00	
3910.03	Int. Verrechnungen Soziallasten			430.00			
4240.00	Benützungsgebühren und Dienstleistungen		15'287.60		8'600.00		9'020.00
4260.00	Rückerstattungen Dritter		1'000.00				
4611.00	Entschädigungen vom Kanton		3'084.35				
<b>329</b>	<b>Kultur, übriges</b>	<b>112'193.25</b>		<b>108'830.00</b>		<b>116'357.10</b>	
	Nettoergebnis		112'193.25		108'830.00		116'357.10
<b>3290</b>	<b>Kultur, übriges</b>	<b>112'193.25</b>		<b>108'830.00</b>		<b>116'357.10</b>	
3101.00	Betriebs- und Verbrauchsmaterial					832.30	
3102.00	Drucksachen, Publikationen	7'550.00		7'550.00		7'100.00	
3130.00	Dienstleistungen Dritter	1'025.00		1'000.00		2'050.00	
3130.03	Portokosten					117.30	
3170.00	Reisekosten und Spesen					693.35	
3635.00	Beiträge an private Unternehmungen	2'000.00		2'000.00		4'000.00	
3636.00	Beiträge an private Organisationen	15'050.00		16'500.00		15'050.00	
3910.02	Int. Verrechnungen Bauamt	9'168.25		4'380.00		9'114.15	
3920.00	Int. Verrechnungen Miete	77'400.00		77'400.00		77'400.00	

**Erfolgsrechnung**

Rechnung / 10.3.2021

1.1.2020 - 31.12.2020

Einwohnergemeinde

Erfolgsrechnung		Rechnung 2020		Budget 2020		Rechnung 2019	
		Aufwand	Ertrag	Aufwand	Ertrag	Aufwand	Ertrag
<b>34</b>	<b>Sport und Freizeit</b>	<b>2'389'545.19</b>	<b>1'822'589.09</b>	<b>2'130'240.00</b>	<b>1'607'150.00</b>	<b>1'653'416.30</b>	<b>1'144'401.16</b>
	Nettoergebnis		566'956.10		523'090.00		509'015.14
<b>341</b>	<b>Sport</b>	<b>2'268'681.99</b>	<b>1'822'589.09</b>	<b>2'042'110.00</b>	<b>1'607'150.00</b>	<b>1'564'049.75</b>	<b>1'144'401.16</b>
	Nettoergebnis		446'092.90		434'960.00		419'648.59
<b>3410</b>	<b>Sport</b>	<b>455'572.90</b>	<b>9'480.00</b>	<b>444'440.00</b>	<b>9'480.00</b>	<b>429'293.59</b>	<b>9'645.00</b>
3010.00	Löhne	4'108.35		6'000.00		6'097.60	
3050.00	AG-Beiträge AHV, IV, EO, ALV	265.00		380.00		384.10	
3052.00	AG-Beiträge an Pensionskasse	183.90				304.00	
3053.00	AG-Beiträge an Unfallversicherung	32.55		60.00		46.20	
3054.00	AG-Beiträge an Familienausgleichskasse	59.60		80.00		78.65	
3101.00	Betriebs- und Verbrauchsmaterial	10'217.30		11'300.00		6'680.45	
3111.00	Anschaffung Maschinen/Geräte/Fahrzeuge	2'746.30		2'900.00		1'739.00	
3120.00	Ver- und Entsorgung	11'636.00		9'500.00		8'341.60	
3130.00	Dienstleistungen Dritter	2'138.55		4'500.00		3'539.85	
3134.00	Sachversicherungsprämien	560.25		560.00		527.70	
3143.00	Unterhalt übrige Tiefbauten	14'148.10		6'000.00		9'530.89	
3144.00	Unterhalt Hochbauten, Gebäude	1'586.55		4'000.00		2'235.95	
3161.00	Mieten, Benützungsgebühren Mobilien	1'935.20		3'400.00			
3169.00	Übrige Mieten und Benützungskosten			300.00			
3300.40	Planmässige Abschreibungen Hochbauten VV	22'146.10		22'150.00		22'146.10	
3632.00	Beiträge an Gemeinden	238'747.50		238'750.00		238'747.50	
3660.20	Plan.Abschr.Inv.beitr.allg.HH an Gde	25'714.30		25'720.00		25'714.30	
3910.02	Int. Verrechnungen Bauamt	41'247.35		30'740.00		25'079.70	
3920.00	Int. Verrechnungen Miete	78'100.00		78'100.00		78'100.00	
4260.00	Rückerstattungen Dritter						165.00
4470.00	Pacht- und Mietzinse Liegenschaften VV		9'480.00		9'480.00		9'480.00
<b>3411</b>	<b>Hallenbad</b>	<b>1'789'984.20</b>	<b>1'789'984.20</b>	<b>1'597'670.00</b>	<b>1'597'670.00</b>	<b>1'134'756.16</b>	<b>1'134'756.16</b>
3010.00	Löhne	356'294.83		361'500.00		271'825.69	
3010.09	EO- und Versicherungsleistungen					-1'181.95	
3049.00	Übrige Zulagen	1'717.18		1'900.00			
3050.00	AG-Beiträge AHV, IV, EO, ALV	23'534.50		22'800.00		19'829.65	
3052.00	AG-Beiträge an Pensionskasse	26'368.50		30'900.00		24'151.35	
3053.00	AG-Beiträge an Unfallversicherung	3'858.90		3'620.00		2'851.20	
3054.00	AG-Beiträge an Familienausgleichskasse	5'291.60		4'700.00		4'169.30	
3055.00	AG-Beiträge an Krankentaggeldversich.	791.95		1'100.00		496.15	
3061.00	Renten	21'330.00		21'120.00		14'220.00	

**Erfolgsrechnung**

Rechnung / 10.3.2021

1.1.2020 - 31.12.2020

Einwohnergemeinde

Erfolgsrechnung		Rechnung 2020		Budget 2020		Rechnung 2019	
		Aufwand	Ertrag	Aufwand	Ertrag	Aufwand	Ertrag
3062.00	Teuerungszulagen auf Renten	666.00		670.00		1'702.50	
3090.00	Aus- und Weiterbildung des Personals	721.56		500.00		750.02	
3091.00	Personalwerbung	350.00				2'872.24	
3099.00	Übriger Personalaufwand	318.85		400.00		148.50	
3100.00	Büromaterial	786.09		500.00		161.00	
3101.00	Betriebs- und Verbrauchsmaterial	43'043.02		50'300.00		14'627.92	
3102.00	Drucksachen, Publikationen	3'316.41		4'500.00		1'332.86	
3103.00	Fachliteratur, Zeitschriften	177.00		1'500.00		172.00	
3105.00	Lebensmittel	1'522.50		5'000.00		1'087.01	
3106.00	Medizinisches Material	21.67		500.00			
3110.00	Anschaffung Mobiliar	3'468.37					
3111.00	Anschaffung Maschinen/Geräte/Fahrzeuge	9'422.28		5'320.00		339.00	
3113.00	Anschaffung Hardware	1'332.31					
3118.00	Anschaffung von immateriellen Anlagen	163.50					
3120.00	Ver- und Entsorgung	220'924.21		182'000.00		81'414.62	
3130.00	Dienstleistungen Dritter	4'026.00		700.00		666.02	
3130.02	Telefon- und Internetgebühren	2'183.19		2'200.00		3'534.36	
3130.03	Portokosten	5.85		200.00		7.90	
3130.04	Mitglieder- und Verbandsbeiträge	975.02		380.00		375.02	
3130.05	Bank- und Postspesen	4'891.63					
3132.00	Honorare externe Berater, Gutachter	13'213.04				2'470.01	
3133.00	Informatik-Nutzungsaufwand	130.87		800.00		36.16	
3134.00	Sachversicherungsprämien	8'212.65		8'340.00		8'058.55	
3144.00	Unterhalt Hochbauten, Gebäude	26'007.11		18'900.00		3'581.23	
3151.00	Unterhalt Maschinen/Geräte/Fahrzeuge	3'993.64		5'000.00		453.99	
3153.00	Unterhalt Informatik (Hardware)	2'394.85					
3158.00	Unterhalt immaterielle Anlagen	1'174.93		4'000.00		81.01	
3161.00	Mieten, Benützungsgebühren Mobilien			150.00		141.50	
3170.00	Reisekosten und Spesen			150.00		121.10	
3180.00	Wertberichtigung auf Forderungen					6'685.25	
3180.09	Wertberichtigung auf Forderungen	-6'685.25					
3181.00	Tatsächliche Forderungsverluste	6'685.25					
3199.01	MWST Vorsteuerminderungen	12'810.05		16'400.00		16'271.45	
3300.41	Planm. Abschr. Hochbaut. spez. fin. Gde. Betr.	321'970.90		286'020.00		117'897.70	
3300.61	Planm. Abschr. Mobilien VV spez. fin. Gde. Be	44'201.20					
3320.91	Planm. Abschreib. immat. Anlagen SF	25'743.70		25'750.00		25'743.70	
3409.01	Vorschussverzinsung	78'026.05		96'900.00		56'520.60	
3611.00	Entschädigungen an Kanton	902.79		2'300.00			
3612.00	Entschädigungen an Gemeinden	59'056.70		29'010.00		57'702.90	

**Erfolgsrechnung**

Rechnung / 10.3.2021

1.1.2020 - 31.12.2020

Einwohnergemeinde

Erfolgsrechnung		Rechnung 2020		Budget 2020		Rechnung 2019	
		Aufwand	Ertrag	Aufwand	Ertrag	Aufwand	Ertrag
3612.02	Anteil Soziallasten			430.00		386.10	
3636.00	Beiträge an private Organisationen	600.00		600.00		600.00	
3899.00	Abtragung Bilanzfehlbetrag	454'042.80		400'610.00		392'452.55	
4240.00	Benützungsgebühren und Dienstleistungen		489'072.64		831'000.00		190'713.40
4250.00	Verkäufe		3'194.60		2'000.00		1'230.55
4260.00	Rückerstattungen Dritter		7'479.65		2'000.00		
4470.00	Pacht- und Mietzinse Liegenschaften VV		147'323.20		179'340.00		46'257.00
4472.00	Benützungsgebühren Liegenschaften VV		18'114.00		30'000.00		1'671.30
4612.00	Entschädigungen von Gemeinden		59'949.70		87'000.00		58'383.05
4632.00	Beiträge von Gemeinden		289'678.85		238'750.00		238'747.50
4635.00	Beiträge von privaten Unternehmungen		6'963.80				
9011.00	Abschluss SF im EK, Aufwandüberschuss		768'207.76		227'580.00		597'753.36
<b>3412</b>	<b>Hallenbad - Aquafit</b>	<b>23'124.89</b>	<b>23'124.89</b>				
3010.00	Löhne	16'075.90					
3049.00	Übrige Zulagen	263.14					
3050.00	AG-Beiträge AHV, IV, EO, ALV	934.40					
3053.00	AG-Beiträge an Unfallversicherung	34.10					
3054.00	AG-Beiträge an Familienausgleichskasse	210.25					
3101.00	Betriebs- und Verbrauchsmaterial	2'810.44					
3130.03	Portokosten	11.15					
3160.00	Miete und Pacht Liegenschaften	2'785.51					
4240.00	Benützungsgebühren und Dienstleistungen		22'568.50				
9011.00	Abschluss SF im EK, Aufwandüberschuss		556.39				
<b>342</b>	<b>Freizeit</b>	<b>120'863.20</b>		<b>88'130.00</b>		<b>89'366.55</b>	
	Nettoergebnis		120'863.20		88'130.00		89'366.55
<b>3420</b>	<b>Freizeit</b>	<b>120'863.20</b>		<b>88'130.00</b>		<b>89'366.55</b>	
3101.00	Betriebs- und Verbrauchsmaterial	3'784.25		6'000.00		3'574.75	
3111.00	Anschaffung Maschinen/Geräte/Fahrzeuge	1'256.00		2'500.00		5'056.35	
3130.00	Dienstleistungen Dritter	5'846.30		8'400.00		13'734.75	
3143.00	Unterhalt übrige Tiefbauten	3'039.00		3'750.00		1'319.05	
3636.00	Beiträge an private Organisationen	40.00		40.00		40.00	
3910.02	Int. Verrechnungen Bauamt	106'897.65		67'440.00		65'641.65	
<b>35</b>	<b>Kirchen und religiöse Angelenheiten</b>	<b>1'000.00</b>		<b>1'000.00</b>		<b>1'000.00</b>	
	Nettoergebnis		1'000.00		1'000.00		1'000.00



**Erfolgsrechnung**

Rechnung / 10.3.2021

1.1.2020 - 31.12.2020

Einwohnergemeinde

<b>Erfolgsrechnung</b>		<b>Rechnung 2020</b>		<b>Budget 2020</b>		<b>Rechnung 2019</b>	
		<b>Aufwand</b>	<b>Ertrag</b>	<b>Aufwand</b>	<b>Ertrag</b>	<b>Aufwand</b>	<b>Ertrag</b>
<b>350</b>	<b>Kirchen und religiöse Angelegenheit</b>	<b>1'000.00</b>		<b>1'000.00</b>		<b>1'000.00</b>	
	Nettoergebnis		1'000.00		1'000.00		1'000.00
<b>3500</b>	<b>Kirchen und religiöse Angelegenheiten</b>	<b>1'000.00</b>		<b>1'000.00</b>		<b>1'000.00</b>	
3612.00	Entschädigungen an Gemeinden	1'000.00		1'000.00		1'000.00	
<b>4</b>	<b>GESUNDHEIT</b>	<b>1'002'506.38</b>		<b>1'105'300.00</b>		<b>1'094'552.51</b>	
	Nettoergebnis		1'002'506.38		1'105'300.00		1'094'552.51
<b>41</b>	<b>Spitäler, Kranken- und Pflegeheime</b>	<b>748'946.00</b>		<b>839'180.00</b>		<b>848'012.50</b>	
	Nettoergebnis		748'946.00		839'180.00		848'012.50
<b>412</b>	<b>Alters-, Kranken und Pflegeheime</b>	<b>748'946.00</b>		<b>839'180.00</b>		<b>848'012.50</b>	
	Nettoergebnis		748'946.00		839'180.00		848'012.50
<b>4120</b>	<b>Alters-, Kranken- und Pflegeheime</b>	<b>748'946.00</b>		<b>839'180.00</b>		<b>848'012.50</b>	
3611.00	Entschädigungen an Kanton	8'357.15		9'300.00		9'302.50	
3631.00	Beiträge an Kanton	716'811.25		806'100.00		800'255.40	
3634.00	Beiträge an öff. Unternehmungen					14'177.00	
3636.00	Beiträge an private Organisationen	180.00		180.00		680.00	
3660.60	Plan.Abschr.Inv.beitr.allg.HH an priv.Org.	23'597.60		23'600.00		23'597.60	
<b>42</b>	<b>Ambulante Krankenpflege</b>	<b>227'282.88</b>		<b>232'350.00</b>		<b>216'733.26</b>	
	Nettoergebnis		227'282.88		232'350.00		216'733.26
<b>421</b>	<b>Ambulante Krankenpflege</b>	<b>227'282.88</b>		<b>232'350.00</b>		<b>216'733.26</b>	
	Nettoergebnis		227'282.88		232'350.00		216'733.26
<b>4210</b>	<b>Ambulante Krankenpflege</b>	<b>227'282.88</b>		<b>232'350.00</b>		<b>216'733.26</b>	
3160.00	Miete und Pacht Liegenschaften	1'450.00					
3612.06	Entschädigung Mütter- und Väterberatung	60'770.90		66'150.00		51'390.15	
3634.00	Beiträge an öff. Unternehmungen	5'911.98		4'400.00		8'962.11	
3636.00	Beiträge an private Organisationen	158'910.00		161'400.00		155'761.00	
3637.00	Beiträge an private Haushalte	240.00		400.00		620.00	
<b>43</b>	<b>Gesundheitsprävention</b>	<b>26'227.50</b>		<b>33'720.00</b>		<b>29'756.75</b>	
	Nettoergebnis		26'227.50		33'720.00		29'756.75
<b>431</b>	<b>Alkohol- und Drogenprävention</b>	<b>150.00</b>		<b>150.00</b>		<b>150.00</b>	

**Erfolgsrechnung**

Rechnung / 10.3.2021

1.1.2020 - 31.12.2020

Einwohnergemeinde

Erfolgsrechnung		Rechnung 2020		Budget 2020		Rechnung 2019	
		Aufwand	Ertrag	Aufwand	Ertrag	Aufwand	Ertrag
	Nettoergebnis		150.00		150.00		150.00
<b>4310</b>	<b>Alkohol- und Drogenmissbrauch</b>	<b>150.00</b>		<b>150.00</b>		<b>150.00</b>	
3636.00	Beiträge an private Organisationen	150.00		150.00		150.00	
<b>432</b>	<b>Krankheitsbekämpfung, übrige</b>	<b>400.00</b>		<b>400.00</b>		<b>400.00</b>	
	Nettoergebnis		400.00		400.00		400.00
<b>4320</b>	<b>Krankheitsbekämpfung, übrige</b>	<b>400.00</b>		<b>400.00</b>		<b>400.00</b>	
3636.00	Beiträge an private Organisationen	400.00		400.00		400.00	
<b>433</b>	<b>Schulgesundheitsdienst</b>	<b>25'226.70</b>		<b>32'720.00</b>		<b>28'756.00</b>	
	Nettoergebnis		25'226.70		32'720.00		28'756.00
<b>4330</b>	<b>Schulgesundheitsdienst</b>	<b>25'226.70</b>		<b>32'720.00</b>		<b>28'756.00</b>	
3010.00	Löhne	6'411.45		11'000.00		6'797.90	
3050.00	AG-Beiträge AHV, IV, EO, ALV	282.65		500.00		317.75	
3053.00	AG-Beiträge an Unfallversicherung	14.30		50.00		14.80	
3054.00	AG-Beiträge an Familienausgleichskasse	63.55		100.00		65.10	
3090.00	Aus- und Weiterbildung des Personals			400.00		310.00	
3101.00	Betriebs- und Verbrauchsmaterial			650.00		402.05	
3106.00	Medizinisches Material	764.60		1'200.00		351.30	
3134.00	Sachversicherungsprämien	16.55		20.00		47.25	
3136.00	Honorare privatärztlicher Tätigkeit	17'673.60		18'500.00		20'435.85	
3170.00	Reisekosten und Spesen			300.00		14.00	
<b>434</b>	<b>Lebensmittelkontrolle</b>	<b>450.80</b>		<b>450.00</b>		<b>450.75</b>	
	Nettoergebnis		450.80		450.00		450.75
<b>4340</b>	<b>Lebensmittelkontrolle</b>	<b>450.80</b>		<b>450.00</b>		<b>450.75</b>	
3010.00	Löhne	350.00		350.00		350.00	
3053.00	AG-Beiträge an Unfallversicherung	0.80				0.75	
3612.00	Entschädigungen an Gemeinden	100.00		100.00		100.00	
<b>49</b>	<b>Gesundheitswesen, übriges</b>	<b>50.00</b>		<b>50.00</b>		<b>50.00</b>	
	Nettoergebnis		50.00		50.00		50.00
<b>490</b>	<b>Gesundheitswesen, übriges</b>	<b>50.00</b>		<b>50.00</b>		<b>50.00</b>	
	Nettoergebnis		50.00		50.00		50.00

**Erfolgsrechnung**

Rechnung / 10.3.2021

1.1.2020 - 31.12.2020

Einwohnergemeinde

Erfolgsrechnung		Rechnung 2020		Budget 2020		Rechnung 2019	
		Aufwand	Ertrag	Aufwand	Ertrag	Aufwand	Ertrag
<b>4900</b>	<b>Gesundheitswesen, übriges</b>	<b>50.00</b>		<b>50.00</b>		<b>50.00</b>	
3636.00	Beiträge an private Organisationen	50.00		50.00		50.00	
<b>5</b>	<b>SOZIALE SICHERHEIT</b>	<b>3'511'955.10</b>	<b>836'187.77</b>	<b>3'730'595.00</b>	<b>803'140.00</b>	<b>3'968'337.49</b>	<b>1'305'814.39</b>
	Nettoergebnis		2'675'767.33		2'927'455.00		2'662'523.10
<b>52</b>	<b>Invalidität</b>	<b>300.00</b>		<b>2'300.00</b>		<b>300.00</b>	
	Nettoergebnis		300.00		2'300.00		300.00
<b>523</b>	<b>Invalidenheime</b>	<b>300.00</b>		<b>2'300.00</b>		<b>300.00</b>	
	Nettoergebnis		300.00		2'300.00		300.00
<b>5230</b>	<b>Invalidenheime</b>	<b>300.00</b>		<b>2'300.00</b>		<b>300.00</b>	
3636.00	Beiträge an private Organisationen	300.00		300.00		300.00	
3660.60	Plan.Abschr.Inv.beitr.allg.HH an priv.Org.			2'000.00			
<b>53</b>	<b>Alter + Hinterlassene</b>	<b>60'694.35</b>	<b>3'028.20</b>	<b>61'560.00</b>	<b>7'980.00</b>	<b>83'498.15</b>	<b>7'918.50</b>
	Nettoergebnis		57'666.15		53'580.00		75'579.65
<b>531</b>	<b>Alters- u.Hinterlassenenvers. AHV</b>	<b>37'844.65</b>	<b>3'028.20</b>	<b>39'810.00</b>	<b>7'980.00</b>	<b>37'318.65</b>	<b>7'918.50</b>
	Nettoergebnis		34'816.45		31'830.00		29'400.15
<b>5310</b>	<b>Alters- u.Hinterlassenenvers.AHV</b>	<b>37'844.65</b>	<b>3'028.20</b>	<b>39'810.00</b>	<b>7'980.00</b>	<b>37'318.65</b>	<b>7'918.50</b>
3010.00	Löhne	31'724.55		33'100.00		31'473.00	
3050.00	AG-Beiträge AHV, IV, EO, ALV	2'046.20		2'100.00		1'981.90	
3052.00	AG-Beiträge an Pensionskasse	3'067.65		3'500.00		2'868.60	
3053.00	AG-Beiträge an Unfallversicherung	352.25		350.00		338.70	
3054.00	AG-Beiträge an Familienausgleichskasse	460.15		500.00		406.25	
3055.00	AG-Beiträge an Krankentaggeldversich.	82.60		100.00		64.35	
3099.00	Übriger Personalaufwand			50.00			
3103.00	Fachliteratur, Zeitschriften	61.50		60.00		61.50	
3134.00	Sachversicherungsprämien	49.75		50.00		124.35	
4611.00	Entschädigungen vom Kanton		3'028.20		7'980.00		7'918.50
<b>533</b>	<b>Leistungen an Pensionierte</b>	<b>18'551.70</b>		<b>18'750.00</b>		<b>43'136.20</b>	
	Nettoergebnis		18'551.70		18'750.00		43'136.20
<b>5330</b>	<b>Leistungen an Pensionierte</b>	<b>18'551.70</b>		<b>18'750.00</b>		<b>43'136.20</b>	

**Erfolgsrechnung**

Rechnung / 10.3.2021

1.1.2020 - 31.12.2020

Einwohnergemeinde

Erfolgsrechnung		Rechnung 2020		Budget 2020		Rechnung 2019	
		Aufwand	Ertrag	Aufwand	Ertrag	Aufwand	Ertrag
3061.00	Renten					23'500.00	
3062.00	Teuerungszulagen auf Renten	18'551.70		18'750.00		19'636.20	
<b>535</b>	<b>Leistungen an das Alter</b>	<b>4'298.00</b>		<b>3'000.00</b>		<b>3'043.30</b>	
	Nettoergebnis		4'298.00		3'000.00		3'043.30
<b>5350</b>	<b>Leistungen an das Alter</b>	<b>4'298.00</b>		<b>3'000.00</b>		<b>3'043.30</b>	
3109.00	Übriger Material- und Warenaufwand	4'298.00		3'000.00		3'043.30	
<b>54</b>	<b>Familie und Jugend</b>	<b>436'583.30</b>	<b>69'682.90</b>	<b>423'820.00</b>	<b>59'300.00</b>	<b>391'806.13</b>	<b>96'242.90</b>
	Nettoergebnis		366'900.40		364'520.00		295'563.23
<b>543</b>	<b>Alimentenbevorschussung und -inkasso</b>	<b>101'080.10</b>	<b>50'179.55</b>	<b>83'100.00</b>	<b>54'300.00</b>	<b>79'571.10</b>	<b>54'077.65</b>
	Nettoergebnis		50'900.55		28'800.00		25'493.45
<b>5430</b>	<b>Alimentenbevorschussung und -inkasso</b>	<b>101'080.10</b>	<b>50'179.55</b>	<b>83'100.00</b>	<b>54'300.00</b>	<b>79'571.10</b>	<b>54'077.65</b>
3130.00	Dienstleistungen Dritter	4'497.55					
3637.00	Beiträge an private Haushalte					374.40	
3637.04	Alimentenbevorschussung	96'582.55		83'100.00		79'196.70	
4260.06	Rückerstattung Alimente		50'179.55		54'300.00		54'077.65
<b>544</b>	<b>Jugendschutz</b>	<b>110'861.05</b>	<b>5'000.00</b>	<b>114'380.00</b>	<b>5'000.00</b>	<b>108'253.00</b>	<b>5'000.00</b>
	Nettoergebnis		105'861.05		109'380.00		103'253.00
<b>5440</b>	<b>Jugendschutz (allgemein)</b>	<b>110'861.05</b>	<b>5'000.00</b>	<b>114'380.00</b>	<b>5'000.00</b>	<b>108'253.00</b>	<b>5'000.00</b>
3010.00	Löhne	1'225.65		1'400.00		1'162.65	
3101.00	Betriebs- und Verbrauchsmaterial	127.70		1'000.00		153.30	
3102.00	Drucksachen, Publikationen					99.50	
3120.00	Ver- und Entsorgung	3'263.70		5'650.00		1'010.00	
3130.02	Telefon- und Internetgebühren	192.00		170.00		192.00	
3130.04	Mitglieder- und Verbandsbeiträge	1'316.00		60.00		60.00	
3151.00	Unterhalt Maschinen/Geräte/Fahrzeuge					343.55	
3160.00	Miete und Pacht Liegenschaften	18'000.00		18'000.00		18'000.00	
3170.11	Veranstaltung Jugendarbeit			1'600.00		190.00	
3636.00	Beiträge an private Organisationen	86'736.00		86'500.00		87'042.00	
4612.00	Entschädigungen von Gemeinden		5'000.00		5'000.00		5'000.00
<b>545</b>	<b>Leistungen an Familien</b>	<b>224'642.15</b>	<b>14'503.35</b>	<b>226'340.00</b>		<b>203'982.03</b>	<b>37'165.25</b>
	Nettoergebnis		210'138.80		226'340.00		166'816.78

**Erfolgsrechnung**

Rechnung / 10.3.2021

1.1.2020 - 31.12.2020

Einwohnergemeinde

Erfolgsrechnung		Rechnung 2020		Budget 2020		Rechnung 2019	
		Aufwand	Ertrag	Aufwand	Ertrag	Aufwand	Ertrag
<b>5450</b>	<b>Leistungen an Familien (allgemein)</b>	<b>224'642.15</b>	<b>14'503.35</b>	<b>226'340.00</b>		<b>203'982.03</b>	<b>37'165.25</b>
3130.00	Dienstleistungen Dritter	472.50					
3612.00	Entschädigungen an Gemeinden	86'879.15		96'340.00		86'372.20	
3637.00	Beiträge an private Haushalte	122'787.15		130'000.00		114'547.58	
3637.05	Kosten Kinderschutzmassnahmen	14'503.35				3'062.25	
4260.00	Rückerstattungen Dritter		14'503.35				3'062.25
4630.00	Beiträge vom Bund						34'103.00
<b>57</b>	<b>Sozialhilfe und Asylwesen</b>	<b>3'014'377.45</b>	<b>763'476.67</b>	<b>3'242'915.00</b>	<b>735'860.00</b>	<b>3'492'733.21</b>	<b>1'201'652.99</b>
	Nettoergebnis		2'250'900.78		2'507'055.00		2'291'080.22
<b>572</b>	<b>Wirtschaftliche Hilfe</b>	<b>1'010'530.50</b>	<b>368'325.82</b>	<b>1'165'960.00</b>	<b>302'900.00</b>	<b>1'326'218.27</b>	<b>446'832.54</b>
	Nettoergebnis		642'204.68		863'060.00		879'385.73
<b>5720</b>	<b>Gesetzliche wirtschaftliche Hilfe</b>	<b>1'010'530.50</b>	<b>368'325.82</b>	<b>1'165'960.00</b>	<b>302'900.00</b>	<b>1'326'218.27</b>	<b>446'832.54</b>
3180.00	Wertberichtigung auf Forderungen	1'066.80					
3611.00	Entschädigungen an Kanton	550.00					
3631.00	Beiträge an Kanton	4'376.00		15'960.00		9'325.00	
3637.02	Materielle Hilfe Schweizer/Ausländer	1'004'537.70		1'150'000.00		1'316'893.27	
4260.05	Rückerstattung Sozialhilfe (aktuell)		292'096.30		271'400.00		356'434.49
4260.07	Rückerstattung früher bezog. Sozialhilfe		49'029.52				41'398.05
4631.00	Beiträge vom Kanton		27'200.00		31'500.00		49'000.00
<b>573</b>	<b>Asylwesen</b>	<b>478'479.76</b>	<b>394'958.75</b>	<b>397'110.00</b>	<b>432'960.00</b>	<b>580'416.88</b>	<b>754'820.45</b>
	Nettoergebnis		83'521.01	35'850.00		174'403.57	
<b>5730</b>	<b>Asylwesen</b>	<b>478'479.76</b>	<b>394'958.75</b>	<b>397'110.00</b>	<b>432'960.00</b>	<b>580'416.88</b>	<b>754'820.45</b>
3010.00	Löhne	15'429.05		26'880.00		27'430.05	
3050.00	AG-Beiträge AHV, IV, EO, ALV	957.00		1'700.00		1'378.60	
3052.00	AG-Beiträge an Pensionskasse	15.20					
3053.00	AG-Beiträge an Unfallversicherung	133.65		270.00		214.85	
3054.00	AG-Beiträge an Familienausgleichskasse	215.05		350.00		282.35	
3055.00	AG-Beiträge an Krankentaggeldversich.	10.90					
3090.00	Aus- und Weiterbildung des Personals			150.00			
3100.00	Büromaterial					10.78	
3101.00	Betriebs- und Verbrauchsmaterial					739.60	
3102.00	Drucksachen, Publikationen			200.00			
3106.00	Medizinisches Material					506.50	

**Erfolgsrechnung**

Rechnung / 10.3.2021

1.1.2020 - 31.12.2020

Einwohnergemeinde

Erfolgsrechnung		Rechnung 2020		Budget 2020		Rechnung 2019	
		Aufwand	Ertrag	Aufwand	Ertrag	Aufwand	Ertrag
3120.00	Ver- und Entsorgung	4'717.85		2'500.00		6'117.60	
3130.00	Dienstleistungen Dritter	4'425.90				11'833.30	
3130.02	Telefon- und Internetgebühren	352.95		960.00		1'106.20	
3130.17	Betreuung durch KSD					14'377.50	
3134.00	Sachversicherungsprämien	40.40					
3170.00	Reisekosten und Spesen	180.05				395.65	
3637.03	Materielle Hilfe (Kostensatz Bund)	452'001.76		364'100.00		516'023.90	
4260.00	Rückerstattungen Dritter						2'356.65
4260.05	Rückerstattung Sozialhilfe (aktuell)		87'716.55		56'300.00		141'393.60
4260.07	Rückerstattung früher bezog. Sozialhilfe		1'100.00				100.00
4610.00	Entschädigungen vom Bund		282'842.20		358'660.00		579'170.20
4631.00	Beiträge vom Kanton		23'300.00		18'000.00		31'800.00
<b>579</b>	<b>Fürsorge, übriges</b>	<b>1'525'367.19</b>	<b>192.10</b>	<b>1'679'845.00</b>		<b>1'586'098.06</b>	
	Nettoergebnis		1'525'175.09		1'679'845.00		1'586'098.06
<b>5790</b>	<b>Fürsorge, übriges</b>	<b>1'525'367.19</b>	<b>192.10</b>	<b>1'679'845.00</b>		<b>1'586'098.06</b>	
3000.00	Tag- und Sitzungsgelder	110.00					
3010.00	Löhne	167'715.44		167'100.00		138'977.41	
3050.00	AG-Beiträge AHV, IV, EO, ALV	10'977.50		10'530.00		8'565.10	
3052.00	AG-Beiträge an Pensionskasse	9'730.70		10'600.00		8'136.75	
3053.00	AG-Beiträge an Unfallversicherung	1'889.00		1'670.00		1'464.35	
3054.00	AG-Beiträge an Familienausgleichskasse	2'468.65		2'170.00		1'754.65	
3055.00	AG-Beiträge an Krankentaggeldversich.	444.25		500.00		277.15	
3090.00	Aus- und Weiterbildung des Personals			500.00		6'730.00	
3099.00	Übriger Personalaufwand	274.50		350.00		190.00	
3100.00	Büromaterial	338.70		500.00		329.90	
3102.00	Drucksachen, Publikationen	140.00		500.00			
3130.00	Dienstleistungen Dritter	9'234.75		500.00		93.30	
3130.02	Telefon- und Internetgebühren	200.00		200.00		200.00	
3132.00	Honorare externe Berater, Gutachter	4'251.20		5'875.00		15'623.90	
3134.00	Sachversicherungsprämien	251.15		270.00		660.10	
3136.00	Honorare privatärztlicher Tätigkeit	1'440.00		2'000.00		1'490.00	
3170.00	Reisekosten und Spesen	81.00					
3611.00	Entschädigungen an Kanton	5'397.50		6'000.00		5'397.50	
3631.00	Beiträge an Kanton	1'150'322.85		1'311'600.00		1'240'318.30	
3636.00	Beiträge an private Organisationen	100.00		200.00		200.00	
3637.00	Beiträge an private Haushalte	160'000.00		158'570.00		155'496.60	
3910.03	Int. Verrechnungen Soziallasten			210.00		193.05	

**Erfolgsrechnung**

Rechnung / 10.3.2021

1.1.2020 - 31.12.2020

Einwohnergemeinde

Erfolgsrechnung		Rechnung 2020		Budget 2020		Rechnung 2019	
		Aufwand	Ertrag	Aufwand	Ertrag	Aufwand	Ertrag
4260.00	Rückerstattungen Dritter		192.10				
<b>6</b>	<b>VERKEHR UND NACHRICHTENÜBERMITTLUNG</b>	<b>1'146'163.25</b>	<b>58'333.31</b>	<b>1'311'370.00</b>	<b>63'720.00</b>	<b>1'557'835.59</b>	<b>61'961.70</b>
	Nettoergebnis		1'087'829.94		1'247'650.00		1'495'873.89
<b>61</b>	<b>Strassenverkehr</b>	<b>1'050'168.85</b>	<b>20'844.50</b>	<b>1'206'000.00</b>	<b>1'320.00</b>	<b>1'454'397.69</b>	<b>4'336.70</b>
	Nettoergebnis		1'029'324.35		1'204'680.00		1'450'060.99
<b>613</b>	<b>Kantonsstrassen, übrige</b>	<b>145'961.10</b>	<b>1'000.00</b>	<b>147'850.00</b>		<b>592'302.00</b>	
	Nettoergebnis		144'961.10		147'850.00		592'302.00
<b>6130</b>	<b>Kantonsstrassen, übrige</b>	<b>145'961.10</b>	<b>1'000.00</b>	<b>147'850.00</b>		<b>592'302.00</b>	
3141.00	Unterhalt Strassen/Verkehrswege	25'650.00		25'650.00		25'650.00	
3300.10	Planm. Abschreibungen Verkehrswege VV	7'502.05		7'500.00		7'502.05	
3660.10	Planm. Abschreib. Investbeitr. Kantone	112'732.55		114'700.00		113'542.20	
3661.00	Ausserplanmässige Abschreibung Investitionsbeiträge					445'000.00	
3910.02	Int. Verrechnungen Bauamt	76.50				607.75	
4260.00	Rückerstattungen Dritter		1'000.00				
<b>615</b>	<b>Gemeindestrassen</b>	<b>904'207.75</b>	<b>19'844.50</b>	<b>1'058'150.00</b>	<b>1'320.00</b>	<b>862'095.69</b>	<b>4'336.70</b>
	Nettoergebnis		884'363.25		1'056'830.00		857'758.99
<b>6150</b>	<b>Gemeindestrassen</b>	<b>904'207.75</b>	<b>19'844.50</b>	<b>1'058'150.00</b>	<b>1'320.00</b>	<b>862'095.69</b>	<b>4'336.70</b>
3101.00	Betriebs- und Verbrauchsmaterial	27'708.28		51'200.00		27'918.88	
3101.60	Verbrauchsmaterial SB	6'696.00		9'000.00		10'032.35	
3102.00	Drucksachen, Publikationen	468.85		650.00		814.95	
3111.00	Anschaffung Maschinen/Geräte/Fahrzeuge	20'109.35		25'800.00		18'566.25	
3119.00	Anschaffung übrige nicht aktiv. Anlagen	3'442.90					
3120.00	Ver- und Entsorgung	10'039.50		10'030.00		10'039.50	
3120.60	Strom Strassenbeleuchtung	40'293.55		49'000.00		42'578.65	
3130.00	Dienstleistungen Dritter	1'297.90		1'500.00		120.00	
3132.00	Honorare externe Berater, Gutachter	31'782.40		9'000.00		9'526.25	
3132.70	Erschliessung Vorder Zelgli, GV 15.06.18					6'771.45	
3134.00	Sachversicherungsprämien			700.00		686.70	
3137.00	Steuern und Abgaben	6.50				10.75	
3141.00	Unterhalt Strassen/Verkehrswege	208'513.09		254'750.00		154'747.52	
3141.60	Unterhalt Strassenbeleuchtung	48'651.15		54'100.00		49'713.95	
3141.70	Tempo 30 in Wohnquartieren, GV 15.06.18	45'365.30		28'700.00		45'278.55	
3151.00	Unterhalt Maschinen/Geräte/Fahrzeuge	835.55		3'600.00		6'722.25	

**Erfolgsrechnung**

Rechnung / 10.3.2021

1.1.2020 - 31.12.2020

Einwohnergemeinde

Erfolgsrechnung		Rechnung 2020		Budget 2020		Rechnung 2019	
		Aufwand	Ertrag	Aufwand	Ertrag	Aufwand	Ertrag
3160.00	Miete und Pacht Liegenschaften	1'099.80		1'100.00		1'099.80	
3161.00	Mieten, Benützungsgebühren Mobilien	2'397.60		6'000.00		2'087.22	
3300.10	Planm. Abschreibungen Verkehrswege VV	259'289.15		264'400.00		254'169.00	
3300.60	Planmässige Abschreibungen Mobilien VV	20'514.65		20'520.00		20'514.65	
3411.00	Realisierte Verluste auf Sachanlagen FV	1'800.00					
3910.02	Int. Verrechnungen Bauamt	173'896.23		268'100.00		200'697.02	
4240.00	Benützungsgebühren und Dienstleistungen		50.00		1'200.00		3'758.90
4260.00	Rückerstattungen Dritter		12'159.50		120.00		2'101.80
4320.00	Bestandesveränderungen Halb- und Fertigfabrikate		-2'365.00				-1'524.00
4411.00	Gewinn aus Verkäufen Liegenschaften FV		10'000.00				
<b>62</b>	<b>Öffentlicher Verkehr</b>	<b>90'223.85</b>	<b>37'488.81</b>	<b>99'220.00</b>	<b>62'400.00</b>	<b>96'089.00</b>	<b>57'625.00</b>
	Nettoergebnis		52'735.04		36'820.00		38'464.00
<b>622</b>	<b>Regionalverkehr</b>	<b>31'523.85</b>	<b>393.81</b>	<b>40'520.00</b>		<b>37'389.00</b>	
	Nettoergebnis		31'130.04		40'520.00		37'389.00
<b>6220</b>	<b>Regional- und Agglomerationsverkehr</b>	<b>31'523.85</b>	<b>393.81</b>	<b>40'520.00</b>		<b>37'389.00</b>	
3634.00	Beiträge an öff. Unternehmungen	9'000.70		18'000.00		14'865.85	
3660.10	Planm. Abschreib. Investbeitr. Kantone	22'523.15		22'520.00		22'523.15	
4631.00	Beiträge vom Kanton		393.81				
<b>629</b>	<b>Öffentlicher Verkehr, übriges</b>	<b>58'700.00</b>	<b>37'095.00</b>	<b>58'700.00</b>	<b>62'400.00</b>	<b>58'700.00</b>	<b>57'625.00</b>
	Nettoergebnis		21'605.00	3'700.00			1'075.00
<b>6290</b>	<b>Öffentlicher Verkehr, übriges</b>	<b>58'700.00</b>	<b>37'095.00</b>	<b>58'700.00</b>	<b>62'400.00</b>	<b>58'700.00</b>	<b>57'625.00</b>
3612.00	Entschädigungen an Gemeinden	2'200.00		2'200.00		2'200.00	
3630.00	Beiträge an den Bund	500.00		500.00		500.00	
3634.00	Beiträge an öff. Unternehmungen	56'000.00		56'000.00		56'000.00	
4240.00	Benützungsgebühren und Dienstleistungen		37'095.00		62'400.00		57'625.00
<b>63</b>	<b>Verkehr, übrige</b>	<b>5'770.55</b>		<b>6'150.00</b>		<b>7'348.90</b>	
	Nettoergebnis		5'770.55		6'150.00		7'348.90
<b>634</b>	<b>Verkehrsplanung allgemein</b>	<b>5'770.55</b>		<b>6'150.00</b>		<b>7'348.90</b>	
	Nettoergebnis		5'770.55		6'150.00		7'348.90
<b>6340</b>	<b>Verkehrsplanung allgemein</b>	<b>5'770.55</b>		<b>6'150.00</b>		<b>7'348.90</b>	
3000.00	Tag- und Sitzungsgelder	5'210.00		5'140.00		6'655.00	



**Erfolgsrechnung**

Rechnung / 10.3.2021

1.1.2020 - 31.12.2020

Einwohnergemeinde

Erfolgsrechnung		Rechnung 2020		Budget 2020		Rechnung 2019	
		Aufwand	Ertrag	Aufwand	Ertrag	Aufwand	Ertrag
3053.00	AG-Beiträge an Unfallversicherung	2.80				5.70	
3134.00	Sachversicherungsprämien	7.75		10.00		20.20	
3170.00	Reisekosten und Spesen	550.00		1'000.00		668.00	
<b>7</b>	<b>UMWELTSCHUTZ UND RAUMORDNUNG</b>	<b>3'149'107.85</b>	<b>2'759'860.80</b>	<b>2'798'120.00</b>	<b>2'477'160.00</b>	<b>2'532'511.48</b>	<b>2'332'796.32</b>
	Nettoergebnis		389'247.05		320'960.00		199'715.16
<b>71</b>	<b>Wasserversorgung</b>	<b>1'216'051.32</b>	<b>1'199'202.92</b>	<b>1'190'040.00</b>	<b>1'180'790.00</b>	<b>1'181'227.84</b>	<b>1'174'059.79</b>
	Nettoergebnis		16'848.40		9'250.00		7'168.05
<b>710</b>	<b>Wasserversorgung</b>	<b>1'216'051.32</b>	<b>1'199'202.92</b>	<b>1'190'040.00</b>	<b>1'180'790.00</b>	<b>1'181'227.84</b>	<b>1'174'059.79</b>
	Nettoergebnis		16'848.40		9'250.00		7'168.05
<b>7100</b>	<b>Wasserversorgung</b>	<b>16'937.50</b>	<b>89.10</b>	<b>9'340.00</b>	<b>90.00</b>	<b>7'257.15</b>	<b>89.10</b>
3101.00	Betriebs- und Verbrauchsmaterial	1'579.85		1'500.00		1'188.80	
3111.00	Anschaffung Maschinen/Geräte/Fahrzeuge	6'462.00					
3143.00	Unterhalt übrige Tiefbauten	935.05		4'000.00		871.35	
3910.02	Int. Verrechnungen Bauamt	7'960.60		3'840.00		5'197.00	
4260.00	Rückerstattungen Dritter		89.10		90.00		89.10
<b>7101</b>	<b>Wasserwerk [Gemeindebetrieb]</b>	<b>1'199'113.82</b>	<b>1'199'113.82</b>	<b>1'180'700.00</b>	<b>1'180'700.00</b>	<b>1'173'970.69</b>	<b>1'173'970.69</b>
3010.09	EO- und Versicherungsleistungen	7'864.30					
3101.00	Betriebs- und Verbrauchsmaterial	45'920.40		41'500.00		29'999.13	
3102.00	Drucksachen, Publikationen	89.69		1'000.00			
3111.00	Anschaffung Maschinen/Geräte/Fahrzeuge	30'532.59		44'000.00		32'966.81	
3120.00	Ver- und Entsorgung	123'761.87		130'600.00		136'138.39	
3130.00	Dienstleistungen Dritter	25'472.52		41'300.00		31'689.27	
3130.02	Telefon- und Internetgebühren	2'849.22		2'730.00		2'849.20	
3130.04	Mitglieder- und Verbandsbeiträge	2'479.25		2'400.00		2'479.25	
3132.00	Honorare externe Berater, Gutachter	51'931.44		54'700.00		51'457.33	
3132.01	Leitungskataster	14'223.72		28'000.00		10'284.61	
3133.00	Informatik-Nutzungsaufwand	750.00		750.00		750.00	
3134.00	Sachversicherungsprämien	1'277.15		1'650.00		1'572.15	
3143.00	Unterhalt übrige Tiefbauten	382'665.24		411'300.00		413'727.82	
3151.00	Unterhalt Maschinen/Geräte/Fahrzeuge	1'037.09		7'000.00		400.74	
3160.00	Miete und Pacht Liegenschaften	7'370.12		7'810.00		7'370.12	
3180.09	Wertberichtigung auf Forderungen					-67.00	
3181.00	Tatsächliche Forderungsverluste	189.70		1'000.00		1'775.90	
3190.00	Schadenersatzleistungen	270.30				1'422.25	

**Erfolgsrechnung**

Rechnung / 10.3.2021

1.1.2020 - 31.12.2020

Einwohnergemeinde

Erfolgsrechnung		Rechnung 2020		Budget 2020		Rechnung 2019	
		Aufwand	Ertrag	Aufwand	Ertrag	Aufwand	Ertrag
3192.01	Konzessionsgebühren	58'185.50		54'300.00		61'399.55	
3199.01	MWST Vorsteuerkürzungen	11'468.50		12'000.00		12'066.90	
3300.31	Planm. Abschreib. übrige Tiefbauten SF	254'018.55		268'610.00		249'995.45	
3301.31	Ausserplanm. Abschreib. übrige Tiefbauten SF					37'130.75	
3320.91	Planm. Abschreib. immat. Anlagen SF	11'600.35		11'600.00		11'600.30	
3409.01	Vorschussverzinsung			3'800.00			
3611.00	Entschädigungen an Kanton	899.40		1'800.00		982.50	
3612.00	Entschädigungen an Gemeinden	14'625.20		14'000.00		13'700.00	
4240.00	Benützungsgebühren und Dienstleistungen		925'966.74		928'700.00		891'451.50
4260.00	Rückerstattungen Dritter		3'231.40		500.00		4'735.60
4260.03	Arbeiterlöhne Dritte						8'000.00
4260.04	Materialerlöse Dritte		2'400.03				-5'922.66
4320.00	Bestandesveränderungen Halb- und Fertigfabrikate		-4'876.20				-2'909.55
4409.01	Verpflichtungsverzinsung		1'066.25				191.00
4612.00	Entschädigungen von Gemeinden		81'445.20		62'500.00		95'050.50
4612.06	Hydrantenentschädigung		123'200.00		125'200.00		122'800.00
4631.00	Beiträge vom Kanton		38'600.00		33'500.00		33'300.00
4660.71	Planm.Auflösung pass.Inv.beitr.v.priv.		28'080.40		30'300.00		27'274.30
9010.00	Abschluss SF im EK, Ertragsüberschuss	149'631.72		38'850.00		62'279.27	
<b>72</b>	<b>Abwasserbeseitigung</b>	<b>672'948.33</b>	<b>672'948.33</b>	<b>815'120.00</b>	<b>815'120.00</b>	<b>680'985.69</b>	<b>680'985.69</b>
<b>720</b>	<b>Abwasserbeseitigung</b>	<b>672'948.33</b>	<b>672'948.33</b>	<b>815'120.00</b>	<b>815'120.00</b>	<b>680'985.69</b>	<b>680'985.69</b>
<b>7201</b>	<b>Abwasserbeseitigung [Gemeindebetrieb]</b>	<b>672'948.33</b>	<b>672'948.33</b>	<b>815'120.00</b>	<b>815'120.00</b>	<b>680'985.69</b>	<b>680'985.69</b>
3101.00	Betriebs- und Verbrauchsmaterial	9'074.00		17'000.00		13'739.18	
3102.00	Drucksachen, Publikationen			500.00		209.47	
3111.00	Anschaffung Maschinen/Geräte/Fahrzeuge	1'330.83		10'600.00			
3120.00	Ver- und Entsorgung	3'440.02		4'700.00		3'393.96	
3130.00	Dienstleistungen Dritter	5'603.20		13'000.00		5'546.89	
3130.02	Telefon- und Internetgebühren	1'989.71		2'000.00		2'005.88	
3132.00	Honorare externe Berater, Gutachter	9'150.44		29'500.00		34'209.11	
3132.01	Leitungskataster	14'425.11		24'000.00		13'118.54	
3133.00	Informatik-Nutzungsaufwand	750.00		750.00		750.00	
3134.00	Sachversicherungsprämien	404.70		400.00		384.35	
3143.00	Unterhalt übrige Tiefbauten	102'904.55		176'500.00		119'390.87	
3151.00	Unterhalt Maschinen/Geräte/Fahrzeuge			5'200.00			
3160.00	Miete und Pacht Liegenschaften	549.84		550.00		549.84	
3180.09	Wertberichtigung auf Forderungen					-65.00	

**Erfolgsrechnung**

Rechnung / 10.3.2021

1.1.2020 - 31.12.2020

Einwohnergemeinde

Erfolgsrechnung		Rechnung 2020		Budget 2020		Rechnung 2019	
		Aufwand	Ertrag	Aufwand	Ertrag	Aufwand	Ertrag
3181.00	Tatsächliche Forderungsverluste	67.33		500.00			
3199.01	MWST Vorsteuerkürzungen	2'754.50		3'000.00		2'856.65	
3300.31	Planm. Abschreib. übrige Tiefbauten SF	171'950.90		183'720.00		164'768.85	
3612.00	Entschädigungen an Gemeinden	9'200.00		9'200.00		9'200.00	
3632.00	Beiträge an Gemeinden	339'353.20		334'000.00		310'927.10	
4240.00	Benützungsgebühren und Dienstleistungen		327'515.20		334'700.00		319'396.86
4260.00	Rückerstattungen Dritter		11'996.35				8'872.55
4320.00	Bestandesveränderungen Halb- und Fertigfabrikate		3'600.00				2'490.00
4409.01	Verpflichtungsverzinsung		24'423.70		27'600.00		48'073.45
4660.71	Planm.Auflösung pass.Inv.beitr.v.priv.		145'923.35		142'630.00		127'628.95
9011.00	Abschluss SF im EK, Aufwandüberschuss		159'489.73		310'190.00		174'523.88
<b>73</b>	<b>Abfallwirtschaft</b>	<b>451'522.70</b>	<b>439'591.30</b>	<b>470'900.00</b>	<b>458'550.00</b>	<b>467'846.64</b>	<b>456'693.69</b>
	Nettoergebnis		11'931.40		12'350.00		11'152.95
<b>730</b>	<b>Abfallwirtschaft</b>	<b>451'522.70</b>	<b>439'591.30</b>	<b>470'900.00</b>	<b>458'550.00</b>	<b>467'846.64</b>	<b>456'693.69</b>
	Nettoergebnis		11'931.40		12'350.00		11'152.95
<b>7300</b>	<b>Abfallwirtschaft</b>	<b>15'971.60</b>	<b>4'040.20</b>	<b>16'730.00</b>	<b>4'380.00</b>	<b>16'787.35</b>	<b>5'634.40</b>
3612.00	Entschädigungen an Gemeinden	10'407.15		10'000.00		9'772.85	
3631.00	Beiträge an Kanton	5'416.05		6'480.00		7'014.50	
3910.02	Int. Verrechnungen Bauamt	148.40		250.00			
4240.00	Benützungsgebühren und Dienstleistungen		4'040.20		4'380.00		5'634.40
<b>7301</b>	<b>Abfallwirtschaft [Gemeindebetrieb]</b>	<b>435'551.10</b>	<b>435'551.10</b>	<b>454'170.00</b>	<b>454'170.00</b>	<b>451'059.29</b>	<b>451'059.29</b>
3101.00	Betriebs- und Verbrauchsmaterial	2'260.73		2'500.00		533.88	
3102.00	Drucksachen, Publikationen	589.69		900.00			
3111.00	Anschaffung Maschinen/Geräte/Fahrzeuge					1'983.10	
3130.00	Dienstleistungen Dritter	2'860.40		2'500.00		2'463.00	
3130.08	Hauskehricht, Transport/Verbrennung	131'207.98		155'000.00		140'929.75	
3130.09	Grüngut, Transport und Verwertung (inaktiv)			163'500.00		172'300.21	
3130.10	Bauschuttabfuhr	2'878.93		6'000.00		4'352.09	
3130.11	Papier/Karton, Transport	10'466.68		12'500.00		11'146.11	
3130.12	Glas Recycling	3'760.04		4'000.00		3'599.87	
3130.13	Metalle	5'919.95		5'500.00		6'350.07	
3130.14	übrige Abfallarten	11'366.89		13'200.00		11'531.26	
3130.18	Grüngut, Transport und Verwertung	178'275.78					
3151.00	Unterhalt Maschinen/Geräte/Fahrzeuge	9'229.90		11'900.00		1'546.10	
3180.09	Wertberichtigung auf Forderungen					-65.00	

**Erfolgsrechnung**

Rechnung / 10.3.2021

1.1.2020 - 31.12.2020

Einwohnergemeinde

Erfolgsrechnung		Rechnung 2020		Budget 2020		Rechnung 2019	
		Aufwand	Ertrag	Aufwand	Ertrag	Aufwand	Ertrag
3181.00	Tatsächliche Forderungsverluste	300.84		200.00		420.68	
3181.09	Eingang abgeschriebener Forderungen	-115.50					
3199.01	MWST Vorsteuerkürzungen	1'675.55		2'200.00		2'195.40	
3300.31	Planm. Abschreib. übrige Tiefbauten SF	8'078.95		8'080.00		8'078.95	
3612.00	Entschädigungen an Gemeinden	47'850.20		66'190.00		51'428.70	
4240.01	Kehrichtgebühren		219'188.40		209'380.00		211'713.80
4240.02	Grundgebühren Kehricht		177'464.58		160'000.00		177'922.34
4250.00	Verkäufe		35'838.22		50'100.00		55'702.00
4260.00	Rückerstattungen Dritter						589.00
4409.01	Verpflichtungsverzinsung		3'059.90		3'600.00		5'132.15
9010.00	Abschluss SF im EK, Ertragsüberschuss	18'944.09				32'265.12	
9011.00	Abschluss SF im EK, Aufwandüberschuss				31'090.00		
<b>74</b>	<b>Verbauungen</b>	<b>29'613.45</b>		<b>38'640.00</b>	<b>8'000.00</b>	<b>32'033.95</b>	<b>3'472.35</b>
	Nettoergebnis		29'613.45		30'640.00		28'561.60
<b>741</b>	<b>Gewässerverbauungen</b>	<b>29'613.45</b>		<b>38'640.00</b>	<b>8'000.00</b>	<b>32'033.95</b>	<b>3'472.35</b>
	Nettoergebnis		29'613.45		30'640.00		28'561.60
<b>7410</b>	<b>Gewässerverbauungen</b>	<b>29'613.45</b>		<b>38'640.00</b>	<b>8'000.00</b>	<b>32'033.95</b>	<b>3'472.35</b>
3102.00	Drucksachen, Publikationen			200.00			
3130.00	Dienstleistungen Dritter			3'500.00		1'319.85	
3142.00	Unterhalt Wasserbau			6'500.00			
3161.00	Mieten, Benützungsgebühren Mobilien			2'000.00		199.25	
3300.20	Planmässige Abschreibungen Wasserbau			400.00			
3611.00	Entschädigungen an Kanton	27'430.90		25'000.00		27'026.00	
3910.02	Int. Verrechnungen Bauamt	2'182.55		1'040.00		3'488.85	
4611.00	Entschädigungen vom Kanton				8'000.00		3'472.35
<b>75</b>	<b>Arten- und Landschaftsschutz</b>	<b>33'216.25</b>	<b>9'909.75</b>	<b>41'410.00</b>	<b>13'900.00</b>	<b>29'413.10</b>	<b>13'384.80</b>
	Nettoergebnis		23'306.50		27'510.00		16'028.30
<b>750</b>	<b>Arten- und Landschaftsschutz</b>	<b>33'216.25</b>	<b>9'909.75</b>	<b>41'410.00</b>	<b>13'900.00</b>	<b>29'413.10</b>	<b>13'384.80</b>
	Nettoergebnis		23'306.50		27'510.00		16'028.30
<b>7500</b>	<b>Arten- und Landschaftsschutz</b>	<b>33'216.25</b>	<b>9'909.75</b>	<b>41'410.00</b>	<b>13'900.00</b>	<b>29'413.10</b>	<b>13'384.80</b>
3000.00	Tag- und Sitzungsgelder	1'595.00		2'500.00		1'650.00	
3050.00	AG-Beiträge AHV, IV, EO, ALV					4.05	
3052.00	AG-Beiträge an Pensionskasse					5.55	

**Erfolgsrechnung**

Rechnung / 10.3.2021

1.1.2020 - 31.12.2020

Einwohnergemeinde

Erfolgsrechnung		Rechnung 2020		Budget 2020		Rechnung 2019	
		Aufwand	Ertrag	Aufwand	Ertrag	Aufwand	Ertrag
3053.00	AG-Beiträge an Unfallversicherung	18.95				2.20	
3054.00	AG-Beiträge an Familienausgleichskasse					0.85	
3055.00	AG-Beiträge an Krankentaggeldversich.					0.15	
3102.00	Drucksachen, Publikationen			250.00			
3130.00	Dienstleistungen Dritter	17'463.05		23'520.00		14'573.75	
3130.03	Portokosten					490.55	
3134.00	Sachversicherungsprämien	3.75				7.85	
3170.00	Reisekosten und Spesen			1'500.00		512.60	
3611.00	Entschädigungen an Kanton	450.00					
3636.00	Beiträge an private Organisationen	13'322.60		13'500.00		10'725.60	
3910.02	Int. Verrechnungen Bauamt	362.90		140.00		1'439.95	
4631.00	Beiträge vom Kanton		9'909.75		13'900.00		13'384.80
<b>77</b>	<b>Übriger Umweltschutz</b>	<b>131'987.05</b>	<b>1'650.00</b>	<b>156'900.00</b>	<b>800.00</b>	<b>100'443.76</b>	<b>2'050.00</b>
	Nettoergebnis		130'337.05		156'100.00		98'393.76
<b>771</b>	<b>Friedhof und Bestattung</b>	<b>129'948.85</b>	<b>1'650.00</b>	<b>149'210.00</b>	<b>800.00</b>	<b>94'982.11</b>	<b>2'050.00</b>
	Nettoergebnis		128'298.85		148'410.00		92'932.11
<b>7710</b>	<b>Friedhof und Bestattung (allgemein)</b>	<b>129'948.85</b>	<b>1'650.00</b>	<b>149'210.00</b>	<b>800.00</b>	<b>94'982.11</b>	<b>2'050.00</b>
3101.00	Betriebs- und Verbrauchsmaterial			2'800.00			
3102.00	Drucksachen, Publikationen	132.85		750.00			
3111.00	Anschaffung Maschinen/Geräte/Fahrzeuge	6'095.50		6'300.00			
3120.00	Ver- und Entsorgung	648.20		900.00		823.71	
3130.00	Dienstleistungen Dritter	1'714.85		5'500.00		2'206.20	
3130.03	Portokosten	51.00					
3134.00	Sachversicherungsprämien	198.30		200.00		181.30	
3143.00	Unterhalt übrige Tiefbauten	81'144.80		93'400.00		54'404.35	
3144.00	Unterhalt Hochbauten, Gebäude	2'231.10		2'000.00		392.55	
3300.40	Planmässige Abschreibungen Hochbauten VV	19'361.45		19'360.00		19'361.45	
3637.00	Beiträge an private Haushalte	16'170.60		18'000.00		17'500.00	
3910.02	Int. Verrechnungen Bauamt	2'200.20				112.55	
4240.00	Benützungsgebühren und Dienstleistungen		1'650.00		800.00		2'050.00
<b>779</b>	<b>Umweltschutz</b>	<b>2'038.20</b>		<b>7'690.00</b>		<b>5'461.65</b>	
	Nettoergebnis		2'038.20		7'690.00		5'461.65
<b>7790</b>	<b>Umweltschutz, übriges</b>	<b>2'038.20</b>		<b>7'690.00</b>		<b>5'461.65</b>	
3101.00	Betriebs- und Verbrauchsmaterial			5'000.00		3'558.10	

**Erfolgsrechnung**

Rechnung / 10.3.2021

1.1.2020 - 31.12.2020

Einwohnergemeinde

Erfolgsrechnung		Rechnung 2020		Budget 2020		Rechnung 2019	
		Aufwand	Ertrag	Aufwand	Ertrag	Aufwand	Ertrag
3111.00	Anschaffung Maschinen/Geräte/Fahrzeuge	1'646.20		1'770.00			
3120.00	Ver- und Entsorgung	369.35		500.00		530.95	
3130.04	Mitglieder- und Verbandsbeiträge					1'300.00	
3134.00	Sachversicherungsprämien	22.65		20.00		19.85	
3144.00	Unterhalt Hochbauten, Gebäude			400.00		52.75	
<b>79</b>	<b>Raumordnung</b>	<b>613'768.75</b>	<b>436'558.50</b>	<b>85'110.00</b>		<b>40'560.50</b>	<b>2'150.00</b>
	Nettoergebnis		177'210.25		85'110.00		38'410.50
<b>790</b>	<b>Raumordnung</b>	<b>613'768.75</b>	<b>436'558.50</b>	<b>85'110.00</b>		<b>40'560.50</b>	<b>2'150.00</b>
	Nettoergebnis		177'210.25		85'110.00		38'410.50
<b>7900</b>	<b>Raumordnung (allgemein)</b>	<b>613'768.75</b>	<b>436'558.50</b>	<b>85'110.00</b>		<b>40'560.50</b>	<b>2'150.00</b>
3000.00	Tag- und Sitzungsgelder	390.00					
3102.00	Drucksachen, Publikationen			2'000.00		1'077.45	
3130.00	Dienstleistungen Dritter	1'062.00					
3132.00	Honorare externe Berater, Gutachter	8'592.65		10'000.00		1'628.95	
3301.00	Ausserplanm. Abschreibungen Grundstücke VV	134'196.50					
3320.90	Planm. Abschreib. immaterielle Anlagen	24'806.60		59'810.00		24'806.60	
3511.00	Einlagen in Fonds des EK	431'523.50					
3632.00	Beiträge an Gemeinden	13'197.50		13'300.00		13'047.50	
4022.00	Vermögensgewinnsteuern		431'523.50				
4260.00	Rückerstattungen Dritter		5'035.00				
4490.00	Aufwertungen VV						2'150.00
<b>8</b>	<b>VOLKSWIRTSCHAFT</b>	<b>33'331.70</b>	<b>143'318.60</b>	<b>34'220.00</b>	<b>143'500.00</b>	<b>35'598.80</b>	<b>139'323.05</b>
	Nettoergebnis	109'986.90		109'280.00		103'724.25	
<b>81</b>	<b>Landwirtschaft</b>	<b>5'888.40</b>		<b>6'280.00</b>		<b>6'485.60</b>	
	Nettoergebnis		5'888.40		6'280.00		6'485.60
<b>814</b>	<b>Produktionsverbesserungen Pflanzen</b>	<b>5'888.40</b>		<b>6'280.00</b>		<b>6'485.60</b>	
	Nettoergebnis		5'888.40		6'280.00		6'485.60
<b>8140</b>	<b>Produktionsverbesserungen Pflanzen</b>	<b>5'888.40</b>		<b>6'280.00</b>		<b>6'485.60</b>	
3010.00	Löhne	3'036.00		2'200.00		2'932.50	
3050.00	AG-Beiträge AHV, IV, EO, ALV	195.80				184.65	
3053.00	AG-Beiträge an Unfallversicherung	6.75				6.40	
3054.00	AG-Beiträge an Familienausgleichskasse	44.00				37.85	

**Erfolgsrechnung**

Rechnung / 10.3.2021

1.1.2020 - 31.12.2020

Einwohnergemeinde

Erfolgsrechnung		Rechnung 2020		Budget 2020		Rechnung 2019	
		Aufwand	Ertrag	Aufwand	Ertrag	Aufwand	Ertrag
3102.00	Drucksachen, Publikationen	256.70				263.90	
3134.00	Sachversicherungsprämien	3.30				7.85	
3170.00	Reisekosten und Spesen	42.00				35.00	
3637.00	Beiträge an private Haushalte	1'650.00		2'000.00		1'470.00	
3910.02	Int. Verrechnungen Bauamt	653.85		2'080.00		1'547.45	
<b>82</b>	<b>Forstwirtschaft</b>	<b>19'940.25</b>		<b>19'760.00</b>		<b>21'084.70</b>	
	Nettoergebnis		19'940.25		19'760.00		21'084.70
<b>820</b>	<b>Forstwirtschaft</b>	<b>19'940.25</b>		<b>19'760.00</b>		<b>21'084.70</b>	
	Nettoergebnis		19'940.25		19'760.00		21'084.70
<b>8200</b>	<b>Forstwirtschaft</b>	<b>19'940.25</b>		<b>19'760.00</b>		<b>21'084.70</b>	
3102.00	Drucksachen, Publikationen	180.25					
3612.00	Entschädigungen an Gemeinden	19'760.00		19'760.00		21'084.70	
<b>84</b>	<b>Tourismus</b>	<b>2'839.50</b>		<b>2'860.00</b>		<b>2'809.50</b>	
	Nettoergebnis		2'839.50		2'860.00		2'809.50
<b>840</b>	<b>Tourismus</b>	<b>2'839.50</b>		<b>2'860.00</b>		<b>2'809.50</b>	
	Nettoergebnis		2'839.50		2'860.00		2'809.50
<b>8400</b>	<b>Tourismus</b>	<b>2'839.50</b>		<b>2'860.00</b>		<b>2'809.50</b>	
3632.00	Beiträge an Gemeinden	2'639.50		2'660.00		2'609.50	
3636.00	Beiträge an private Organisationen	200.00		200.00		200.00	
<b>85</b>	<b>Industrie, Gewerbe, Handel</b>	<b>5'279.00</b>		<b>5'320.00</b>		<b>5'219.00</b>	
	Nettoergebnis		5'279.00		5'320.00		5'219.00
<b>850</b>	<b>Industrie, Gewerbe, Handel</b>	<b>5'279.00</b>		<b>5'320.00</b>		<b>5'219.00</b>	
	Nettoergebnis		5'279.00		5'320.00		5'219.00
<b>8500</b>	<b>Industrie, Gewerbe, Handel</b>	<b>5'279.00</b>		<b>5'320.00</b>		<b>5'219.00</b>	
3632.00	Beiträge an Gemeinden	5'279.00		5'320.00		5'219.00	
<b>87</b>	<b>Brennstoffe und Energie</b>	<b>-615.45</b>	<b>143'318.60</b>		<b>143'500.00</b>		<b>139'323.05</b>
	Nettoergebnis	143'934.05		143'500.00		139'323.05	
<b>871</b>	<b>Elektrizität</b>	<b>-615.45</b>	<b>139'628.60</b>		<b>140'000.00</b>		<b>135'693.05</b>

**Erfolgsrechnung**

Rechnung / 10.3.2021

1.1.2020 - 31.12.2020

Einwohnergemeinde

Erfolgsrechnung		Rechnung 2020		Budget 2020		Rechnung 2019	
		Aufwand	Ertrag	Aufwand	Ertrag	Aufwand	Ertrag
	Nettoergebnis	140'244.05		140'000.00		135'693.05	
<b>8710</b>	<b>Elektrizität</b>	<b>-615.45</b>	<b>139'628.60</b>		<b>140'000.00</b>		<b>135'693.05</b>
3181.09	Eingang abgeschriebener Forderungen	-615.45					
4120.00	Konzessionen		139'403.20		140'000.00		135'693.05
4260.00	Rückerstattungen Dritter		225.40				
<b>872</b>	<b>Gas</b>		<b>3'690.00</b>		<b>3'500.00</b>		<b>3'630.00</b>
	Nettoergebnis	3'690.00		3'500.00		3'630.00	
<b>8720</b>	<b>Gas</b>		<b>3'690.00</b>		<b>3'500.00</b>		<b>3'630.00</b>
4634.00	Beiträge von öffentlichen Unternehmungen		3'690.00		3'500.00		3'630.00
<b>9</b>	<b>FINANZEN UND STEUERN</b>	<b>2'011'959.74</b>	<b>15'637'866.83</b>	<b>846'330.00</b>	<b>15'116'705.00</b>	<b>1'565'356.47</b>	<b>15'463'454.34</b>
	Nettoergebnis	13'625'907.09		14'270'375.00		13'898'097.87	
<b>91</b>	<b>Steuern</b>	<b>11'787.85</b>	<b>13'406'016.15</b>	<b>60'550.00</b>	<b>13'081'500.00</b>	<b>70'223.95</b>	<b>13'419'845.60</b>
	Nettoergebnis	13'394'228.30		13'020'950.00		13'349'621.65	
<b>910</b>	<b>Steuern</b>	<b>11'787.85</b>	<b>13'406'016.15</b>	<b>60'550.00</b>	<b>13'081'500.00</b>	<b>70'223.95</b>	<b>13'419'845.60</b>
	Nettoergebnis	13'394'228.30		13'020'950.00		13'349'621.65	
<b>9100</b>	<b>Allgemeine Gemeindesteuern</b>	<b>5'226.05</b>	<b>12'769'663.90</b>	<b>54'300.00</b>	<b>12'709'500.00</b>	<b>64'168.40</b>	<b>12'773'716.25</b>
3180.00	Wertberichtigung auf Forderungen					29'496.85	
3180.09	Wertberichtigung auf Forderungen	-66'628.90					
3181.00	Tatsächliche Forderungsverluste	107'860.15		84'300.00		54'522.45	
3181.09	Eingang abgeschriebener Forderungen	-36'005.20		-30'000.00		-19'850.90	
4000.00	Einkommenssteuern Rechnungsjahr		9'501'031.38		9'434'900.00		9'563'792.88
4000.10	Einkommenssteuern frühere Jahre		956'721.07		710'400.00		773'868.38
4000.30	Pauschale Steueranrechnung nat. Personen		-15'341.10		-10'000.00		-8'943.15
4001.00	Vermögenssteuern Rechnungsjahr		1'010'121.82		1'014'700.00		996'932.47
4001.10	Vermögenssteuern frühere Jahre		114'155.43		84'500.00		91'655.52
4002.00	Quellensteuern natürliche Personen		374'923.65		325'000.00		422'288.05
4010.00	Gewinn- u. Kapitalsteuern jur. Personen		828'051.65		1'150'000.00		934'122.10
<b>9101</b>	<b>Sondersteuern</b>	<b>6'561.80</b>	<b>636'352.25</b>	<b>6'250.00</b>	<b>372'000.00</b>	<b>6'055.55</b>	<b>646'129.35</b>
3180.00	Wertberichtigung auf Forderungen					120.00	
3180.09	Wertberichtigung auf Forderungen	-658.20				-1'204.45	
3181.00	Tatsächliche Forderungsverluste	120.00		1'000.00		120.00	



**Erfolgsrechnung**

Rechnung / 10.3.2021

1.1.2020 - 31.12.2020

Einwohnergemeinde

Erfolgsrechnung		Rechnung 2020		Budget 2020		Rechnung 2019	
		Aufwand	Ertrag	Aufwand	Ertrag	Aufwand	Ertrag
3181.09	Eingang abgeschriebener Forderungen	-120.00				-120.00	
3601.00	Ertragsanteile an Kanton	7'220.00		5'250.00		7'140.00	
4000.20	Nachsteuern und Bussen		180'233.60		60'000.00		121'072.30
4022.00	Vermögensgewinnsteuern		352'033.00		220'000.00		462'084.50
4024.00	Erbschafts- und Schenkungssteuern		61'005.65		50'000.00		20'372.55
4033.00	Hundesteuern		43'080.00		42'000.00		42'600.00
<b>93</b>	<b>Finanz- und Lastenausgleich</b>		<b>441'800.00</b>		<b>442'360.00</b>		<b>306'300.00</b>
	Nettoergebnis	441'800.00		442'360.00		306'300.00	
<b>930</b>	<b>Finanz- und Lastenausgleich</b>		<b>441'800.00</b>		<b>442'360.00</b>		<b>306'300.00</b>
	Nettoergebnis	441'800.00		442'360.00		306'300.00	
<b>9300</b>	<b>Finanz- und Lastenausgleich</b>		<b>441'800.00</b>		<b>442'360.00</b>		<b>306'300.00</b>
4621.50	Innerkant.Finanzausgleich v.Kt.a.Gde		320'000.00		320'000.00		205'000.00
4621.60	Feinausgleich Aufgabenverschiebung		121'800.00		122'360.00		101'300.00
<b>96</b>	<b>Vermögens- und Schuldenverwaltung</b>	<b>192'802.87</b>	<b>646'929.20</b>	<b>260'600.00</b>	<b>315'650.00</b>	<b>284'542.56</b>	<b>277'440.27</b>
	Nettoergebnis	454'126.33		55'050.00			7'102.29
<b>961</b>	<b>Zinsen</b>	<b>192'496.87</b>	<b>307'791.35</b>	<b>260'600.00</b>	<b>313'000.00</b>	<b>284'542.56</b>	<b>274'806.42</b>
	Nettoergebnis	115'294.48		52'400.00			9'736.14
<b>9610</b>	<b>Zinsen</b>	<b>192'496.87</b>	<b>307'791.35</b>	<b>260'600.00</b>	<b>313'000.00</b>	<b>284'542.56</b>	<b>274'806.42</b>
3130.05	Bank- und Postspesen	4'306.87		3'500.00		1'974.16	
3400.00	Verzinsung laufende Verbindlichkeiten	24'707.65		29'500.00		42'844.20	
3401.00	Verzinsung Finanzverbindlichkeiten	134'932.50		196'400.00		186'300.00	
3409.00	Übrige Passivzinsen					27.60	
3409.01	Vorschussverzinsung	28'549.85		31'200.00		53'396.60	
4400.00	Zinsen flüssige Mittel						0.32
4401.00	Verzugszinsen		39'644.80		22'000.00		23'049.00
4401.01	Zinsen Forderungen und Kontokorrente		120.50		300.00		236.50
4409.01	Verpflichtungsverzinsung		78'026.05		100'700.00		56'520.60
4450.00	Erträge aus Darlehen VV		60'000.00		60'000.00		65'000.00
4451.00	Erträge aus Beteiligungen VV		130'000.00		130'000.00		130'000.00
<b>963</b>	<b>Liegenschaften des Finanzvermögens</b>	<b>306.00</b>	<b>339'137.85</b>		<b>2'650.00</b>		<b>2'633.85</b>
	Nettoergebnis	338'831.85		2'650.00		2'633.85	

**Erfolgsrechnung**

Rechnung / 10.3.2021

1.1.2020 - 31.12.2020

Einwohnergemeinde

Erfolgsrechnung		Rechnung 2020		Budget 2020		Rechnung 2019	
		Aufwand	Ertrag	Aufwand	Ertrag	Aufwand	Ertrag
<b>9630</b>	<b>Liegenschaften des Finanzvermögens</b>	<b>306.00</b>	<b>339'137.85</b>		<b>2'650.00</b>		<b>2'633.85</b>
3439.00	Büromaterial, Drucksachen, Publikationen	306.00					
4411.00	Gewinn aus Verkäufen Liegenschaften FV		1'340.00				
4430.00	Pacht- und Mietzinse Liegenschaften FV		2'633.85		2'650.00		2'633.85
4443.00	Marktwertanpassungen Liegenschaften FV		335'164.00				
<b>97</b>	<b>Rückverteilungen</b>		<b>2'005.75</b>		<b>6'300.00</b>		<b>6'004.35</b>
	Nettoergebnis	2'005.75		6'300.00		6'004.35	
<b>971</b>	<b>Rückverteilungen aus CO2-Abgabe</b>		<b>2'005.75</b>		<b>6'300.00</b>		<b>6'004.35</b>
	Nettoergebnis	2'005.75		6'300.00		6'004.35	
<b>9710</b>	<b>Rückverteilungen aus CO2-Abgabe</b>		<b>2'005.75</b>		<b>6'300.00</b>		<b>6'004.35</b>
4699.10	Rückverteilung CO2-Abgabe		2'005.75		6'300.00		6'004.35
<b>99</b>	<b>Nicht aufgeteilte Posten</b>	<b>1'807'369.02</b>	<b>1'141'115.73</b>	<b>525'180.00</b>	<b>1'270'895.00</b>	<b>1'210'589.96</b>	<b>1'453'864.12</b>
	Nettoergebnis		666'253.29	745'715.00		243'274.16	
<b>990</b>	<b>Nicht aufgeteilte Posten</b>	<b>489'085.73</b>	<b>489'085.73</b>	<b>525'180.00</b>	<b>525'180.00</b>	<b>452'030.57</b>	<b>452'030.57</b>
<b>9901</b>	<b>Bauamt</b>	<b>489'085.73</b>	<b>489'085.73</b>	<b>517'280.00</b>	<b>517'280.00</b>	<b>441'991.67</b>	<b>441'991.67</b>
3010.00	Löhne	308'983.91		318'400.00		305'280.15	
3010.09	EO- und Versicherungsleistungen	-9'650.40				-4'865.05	
3049.00	Übrige Zulagen	20'069.50		19'800.00		16'760.10	
3050.00	AG-Beiträge AHV, IV, EO, ALV	20'844.45		20'060.00		19'968.15	
3052.00	AG-Beiträge an Pensionskasse	16'664.40		16'700.00		13'428.80	
3053.00	AG-Beiträge an Unfallversicherung	9'799.20		8'570.00		8'332.20	
3054.00	AG-Beiträge an Familienausgleichskasse	4'687.45		4'140.00		4'091.30	
3055.00	AG-Beiträge an Krankentaggeldversich.	812.00		960.00		607.95	
3090.00	Aus- und Weiterbildung des Personals	3'329.28		4'800.00		2'234.55	
3091.00	Personalwerbung	714.00					
3099.00	Übriger Personalaufwand	340.00		2'100.00		1'094.10	
3100.00	Büromaterial	230.35		600.00		157.07	
3101.00	Betriebs- und Verbrauchsmaterial	20'853.12		19'700.00		19'248.49	
3101.01	Betriebsstoffe	9'162.80		11'000.00		10'329.30	
3106.00	Medizinisches Material					107.70	
3111.00	Anschaffung Maschinen/Geräte/Fahrzeuge	43'165.02		43'740.00		10'286.65	
3120.00	Ver- und Entsorgung	6'856.15		6'600.00		6'366.70	
3130.00	Dienstleistungen Dritter					227.45	

**Erfolgsrechnung**

Rechnung / 10.3.2021

1.1.2020 - 31.12.2020

Einwohnergemeinde

Erfolgsrechnung		Rechnung 2020		Budget 2020		Rechnung 2019	
		Aufwand	Ertrag	Aufwand	Ertrag	Aufwand	Ertrag
3130.02	Telefon- und Internetgebühren	466.20		960.00		433.20	
3130.03	Portokosten	7.00					
3134.00	Sachversicherungsprämien	6'160.90		6'070.00		6'071.20	
3137.00	Steuern und Abgaben	2'400.85		2'550.00		2'261.00	
3144.00	Unterhalt Hochbauten, Gebäude	4'957.40		4'400.00		6'045.66	
3151.00	Unterhalt Maschinen/Geräte/Fahrzeuge	11'022.40		17'000.00		5'289.45	
3161.00	Mieten, Benützungsgebühren Mobilien	1'273.55		3'000.00		258.45	
3162.00	Raten für operatives Leasing	791.20		600.00		566.50	
3170.00	Reisekosten und Spesen	5'145.00		5'100.00		5'302.00	
3190.00	Schadenersatzleistungen					1'000.00	
3910.00	Int.Verrechnung von Dienstleistungen					336.40	
3910.03	Int. Verrechnungen Soziallasten			430.00		772.20	
4240.00	Benützungsgebühren und Dienstleistungen		6'253.80		1'500.00		5'683.50
4250.00	Verkäufe		1'480.00				
4260.00	Rückerstattungen Dritter		9'724.60		1'000.00		1'688.20
4612.00	Entschädigungen von Gemeinden		76'908.95		66'700.00		71'500.10
4910.02	Int. Verrechnungen Bauamt		394'718.38		448'080.00		363'119.87
<b>9905</b>	<b>Allgemeine Personalkosten</b>			<b>7'900.00</b>	<b>7'900.00</b>	<b>10'038.90</b>	<b>10'038.90</b>
3099.00	Übriger Personalaufwand			7'900.00		10'038.90	
4260.00	Rückerstattungen Dritter				1'070.00		1'930.55
4612.02	Anteil Soziallasten				1'340.00		1'737.50
4910.03	Int. Verrechnungen Soziallasten				5'490.00		6'370.85
<b>995</b>	<b>Neutrale Aufwendungen und Erträge</b>						<b>241'131.55</b>
	Nettoergebnis					241'131.55	
<b>9950</b>	<b>Neutrale Aufwendungen und Erträge</b>						<b>241'131.55</b>
4512.00	Entnahmen aus Legaten EK						241'131.55
<b>999</b>	<b>Abschluss</b>	<b>1'318'283.29</b>	<b>652'030.00</b>		<b>745'715.00</b>	<b>758'559.39</b>	<b>760'702.00</b>
	Nettoergebnis		666'253.29	745'715.00		2'142.61	
<b>9990</b>	<b>Abschluss</b>	<b>1'318'283.29</b>	<b>652'030.00</b>		<b>745'715.00</b>	<b>758'559.39</b>	<b>760'702.00</b>
4895.00	Entnahme aus Aufwertungsreserve		652'030.00		652'030.00		760'702.00
9000.00	Ertragsüberschuss Erfolgsrechnung	1'318'283.29				758'559.39	
9001.00	Aufwandüberschuss Erfolgsrechnung				93'685.00		

**Erfolgsrechnung**

Rechnung / 10.3.2021

1.1.2020 - 31.12.2020

Einwohnergemeinde

Nummer	Erfolgsrechnung Artengliederung	Rechnung 2020		Budget 2020		Rechnung 2019	
		Aufwand	Ertrag	Aufwand	Ertrag	Aufwand	Ertrag
	<b>ARTENGLIEDERUNG</b>	<b>25'578'984.37</b>	<b>25'578'984.37</b>	<b>24'325'495.00</b>	<b>24'325'495.00</b>	<b>24'463'400.98</b>	<b>24'463'400.98</b>
<b>3</b>	<b>AUFWAND</b>	<b>24'092'125.27</b>		<b>24'286'645.00</b>		<b>23'610'297.20</b>	
30	Personalaufwand	4'547'733.58		4'675'850.00		4'355'589.65	
31	Sach- und übriger Betriebsaufwand	4'762'901.13		5'096'795.00		4'614'512.97	
33	Abschreibungen Verwaltungsvermögen	2'397'813.90		2'251'420.00		2'054'722.40	
34	Finanzaufwand	268'322.05		357'800.00		339'089.00	
35	Einlagen in Fonds und Spezialfinanzierungen	431'523.50					
36	Transferaufwand	10'626'766.48		10'835'300.00		11'286'581.91	
38	Ausserordentlicher Aufwand	454'042.80		400'610.00		392'452.55	
39	Interne Verrechnungen	603'021.83		668'870.00		567'348.72	
<b>4</b>	<b>ERTRAG</b>		<b>24'650'730.49</b>		<b>23'662'950.00</b>		<b>23'691'123.74</b>
40	Fiskalertrag		13'837'539.65		13'081'500.00		13'419'845.60
41	Regalien und Konzession		139'403.20		140'000.00		135'693.05
42	Entgelte		4'097'976.10		4'133'880.00		3'751'458.83
43	Verschiedene Erträge		-3'641.20				-1'943.55
44	Finanzertrag		1'115'299.10		795'390.00		631'387.17
45	Entnahmen aus Fonds und Spezialfinanzierungen		24'000.00		37'240.00		265'281.58
46	Transferertrag		4'185'101.81		4'154'040.00		4'161'350.34
48	Ausserordentlicher Ertrag		652'030.00		652'030.00		760'702.00
49	Interne Verrechnungen		603'021.83		668'870.00		567'348.72
<b>9</b>	<b>ABSCHLUSSKONTEN</b>	<b>1'486'859.10</b>	<b>928'253.88</b>	<b>38'850.00</b>	<b>662'545.00</b>	<b>853'103.78</b>	<b>772'277.24</b>
90	Abschluss Erfolgsrechnung	1'486'859.10	928'253.88	38'850.00	662'545.00	853'103.78	772'277.24

**Erfolgsrechnung**

Rechnung / 10.3.2021

1.1.2020 - 31.12.2020

Einwohnergemeinde

Nummer	Erfolgsrechnung Artengliederung	Rechnung 2020		Budget 2020		Rechnung 2019	
		Aufwand	Ertrag	Aufwand	Ertrag	Aufwand	Ertrag
	<b>ARTENGLIEDERUNG</b>	<b>25'578'984.37</b>	<b>25'578'984.37</b>	<b>24'325'495.00</b>	<b>24'325'495.00</b>	<b>24'463'400.98</b>	<b>24'463'400.98</b>
<b>3</b>	<b>AUFWAND</b>	<b>24'092'125.27</b>		<b>24'286'645.00</b>		<b>23'610'297.20</b>	
<b>30</b>	<b>Personalaufwand</b>	<b>4'547'733.58</b>		<b>4'675'850.00</b>		<b>4'355'589.65</b>	
<b>300</b>	<b>Behörden und Kommissionen</b>	<b>292'722.40</b>		<b>298'970.00</b>		<b>289'186.55</b>	
<b>3000</b>	<b>Entsch. Tag- und Sitzungsgelder Behörden/Kommiss.</b>	<b>292'722.40</b>		<b>298'970.00</b>		<b>289'186.55</b>	
3000.00	Tag- und Sitzungsgelder	292'722.40		298'970.00		289'186.55	
<b>301</b>	<b>Löhne des Verwaltungs- und Betriebspersonals</b>	<b>3'151'469.47</b>		<b>3'203'780.00</b>		<b>3'014'962.19</b>	
<b>3010</b>	<b>Löhne des Verwaltungs- und Betriebspersonals</b>	<b>3'151'469.47</b>		<b>3'203'780.00</b>		<b>3'014'962.19</b>	
3010.00	Löhne	3'160'441.97		3'203'780.00		3'045'615.49	
3010.09	EO- und Versicherungsleistungen	-8'972.50				-30'653.30	
<b>302</b>	<b>Löhne der Lehrpersonen</b>	<b>376'092.85</b>		<b>420'775.00</b>		<b>378'164.85</b>	
<b>3020</b>	<b>Löhne der Lehrpersonen</b>	<b>376'092.85</b>		<b>420'775.00</b>		<b>378'164.85</b>	
3020.00	Löhne der Lehrpersonen	376'440.50		420'775.00		379'794.45	
3020.09	Erstattung von Lohn der Lehrpersonen	-347.65				-1'629.60	
<b>304</b>	<b>Zulagen</b>	<b>24'279.37</b>		<b>23'700.00</b>		<b>18'638.60</b>	
<b>3049</b>	<b>Übrige Zulagen</b>	<b>24'279.37</b>		<b>23'700.00</b>		<b>18'638.60</b>	
3049.00	Übrige Zulagen	24'279.37		23'700.00		18'638.60	
<b>305</b>	<b>Arbeitgeberbeiträge</b>	<b>556'723.40</b>		<b>561'625.00</b>		<b>503'467.40</b>	
<b>3050</b>	<b>AG-Beiträge AHV,IV,EO,ALV, Verwaltungskosten</b>	<b>230'517.55</b>		<b>231'430.00</b>		<b>214'151.10</b>	
3050.00	AG-Beiträge AHV, IV, EO, ALV	230'517.55		231'430.00		214'151.10	
<b>3052</b>	<b>AG-Beiträge an andere Pensionskassen</b>	<b>224'430.45</b>		<b>233'355.00</b>		<b>201'069.65</b>	
3052.00	AG-Beiträge an Pensionskasse	224'430.45		233'355.00		201'069.65	
<b>3053</b>	<b>AG-Beiträge an Unfallversicherungen</b>	<b>42'893.45</b>		<b>40'840.00</b>		<b>38'916.10</b>	
3053.00	AG-Beiträge an Unfallversicherung	42'893.45		40'840.00		38'916.10	

**Erfolgsrechnung**

Rechnung / 10.3.2021

1.1.2020 - 31.12.2020

Einwohnergemeinde

Nummer	Erfolgsrechnung Artengliederung	Rechnung 2020		Budget 2020		Rechnung 2019	
		Aufwand	Ertrag	Aufwand	Ertrag	Aufwand	Ertrag
<b>3054</b>	<b>AG-Beiträge an Familienausgleichskasse</b>	<b>52'007.30</b>		<b>47'840.00</b>		<b>44'287.90</b>	
3054.00	AG-Beiträge an Familienausgleichskasse	52'007.30		47'840.00		44'287.90	
<b>3055</b>	<b>AG-Beiträge an Krankentaggeldversicherungen</b>	<b>6'874.65</b>		<b>8'160.00</b>		<b>5'042.65</b>	
3055.00	AG-Beiträge an Krankentaggeldversich.	6'874.65		8'160.00		5'042.65	
<b>306</b>	<b>Arbeitgeberleistungen</b>	<b>40'547.70</b>		<b>40'540.00</b>		<b>59'058.70</b>	
<b>3061</b>	<b>Renten oder Rentenanteile</b>	<b>21'330.00</b>		<b>21'120.00</b>		<b>37'720.00</b>	
3061.00	Renten	21'330.00		21'120.00		37'720.00	
<b>3062</b>	<b>Teuerungszulagen auf Renten und Rentenanteilen</b>	<b>19'217.70</b>		<b>19'420.00</b>		<b>21'338.70</b>	
3062.00	Teuerungszulagen auf Renten	19'217.70		19'420.00		21'338.70	
<b>309</b>	<b>Übriger Personalaufwand</b>	<b>105'898.39</b>		<b>126'460.00</b>		<b>92'111.36</b>	
<b>3090</b>	<b>Aus- und Weiterbildung des Personals</b>	<b>85'438.04</b>		<b>85'070.00</b>		<b>41'517.12</b>	
3090.00	Aus- und Weiterbildung des Personals	85'438.04		80'070.00		41'517.12	
3090.80	Aus- und Weiterbildung des Personals WK ZSO			5'000.00			
<b>3091</b>	<b>Personalwerbung</b>	<b>1'690.60</b>		<b>1'500.00</b>		<b>3'653.94</b>	
3091.00	Personalwerbung	1'690.60		1'500.00		3'653.94	
<b>3099</b>	<b>Übriger Personalaufwand</b>	<b>18'769.75</b>		<b>39'890.00</b>		<b>46'940.30</b>	
3099.00	Übriger Personalaufwand	18'769.75		39'890.00		46'940.30	
<b>31</b>	<b>Sach- und übriger Betriebsaufwand</b>	<b>4'762'901.13</b>		<b>5'096'795.00</b>		<b>4'614'512.97</b>	
<b>310</b>	<b>Material- und Warenaufwand</b>	<b>709'943.10</b>		<b>785'520.00</b>		<b>607'399.64</b>	
<b>3100</b>	<b>Büromaterial</b>	<b>21'635.95</b>		<b>30'150.00</b>		<b>21'106.87</b>	
3100.00	Büromaterial	20'747.40		29'450.00		20'783.87	
3100.80	Büromaterial WK ZSO	888.55		700.00		323.00	
<b>3101</b>	<b>Betriebs-, Verbrauchsmaterial</b>	<b>294'684.23</b>		<b>319'200.00</b>		<b>236'137.46</b>	
3101.00	Betriebs- und Verbrauchsmaterial	274'370.58		295'800.00		211'017.46	
3101.01	Betriebsstoffe	13'617.65		14'400.00		15'087.65	
3101.60	Verbrauchsmaterial SB	6'696.00		9'000.00		10'032.35	

**Erfolgsrechnung**

Rechnung / 10.3.2021

1.1.2020 - 31.12.2020

Einwohnergemeinde

Nummer	Erfolgsrechnung Artengliederung	Rechnung 2020		Budget 2020		Rechnung 2019	
		Aufwand	Ertrag	Aufwand	Ertrag	Aufwand	Ertrag
<b>3102</b>	<b>Drucksachen, Publikationen</b>	<b>47'361.99</b>		<b>58'600.00</b>		<b>65'183.23</b>	
3102.00	Drucksachen, Publikationen	47'361.99		58'600.00		65'183.23	
<b>3103</b>	<b>Fachliteratur, Zeitschriften</b>	<b>18'597.95</b>		<b>20'780.00</b>		<b>17'762.54</b>	
3103.00	Fachliteratur, Zeitschriften	18'597.95		20'780.00		17'762.54	
<b>3104</b>	<b>Lehrmittel</b>	<b>283'413.41</b>		<b>291'130.00</b>		<b>222'448.28</b>	
3104.00	Lehrmittel	16'109.20		16'620.00		15'582.89	
3104.01	Lehrmittel Werken, TW und HW	46'385.06		61'225.00		43'924.33	
3104.02	Lehrmittel Turnen	6'632.20		6'200.00		6'087.25	
3104.03	Lehrmittel Primarstufe	98'990.70		111'790.00		76'585.44	
3104.04	Lehrmittel Oberstufe	115'296.25		95'295.00		80'268.37	
<b>3105</b>	<b>Lebensmittel</b>	<b>38'771.90</b>		<b>60'160.00</b>		<b>39'276.76</b>	
3105.00	Lebensmittel	38'771.90		60'160.00		39'276.76	
<b>3106</b>	<b>Medizinisches Material</b>	<b>1'179.67</b>		<b>2'500.00</b>		<b>2'441.20</b>	
3106.00	Medizinisches Material	1'179.67		2'500.00		2'441.20	
<b>3109</b>	<b>Übriger Material- und Warenaufwand</b>	<b>4'298.00</b>		<b>3'000.00</b>		<b>3'043.30</b>	
3109.00	Übriger Material- und Warenaufwand	4'298.00		3'000.00		3'043.30	
<b>311</b>	<b>Nicht aktivierbare Anlagen</b>	<b>355'896.41</b>		<b>349'375.00</b>		<b>376'477.99</b>	
<b>3110</b>	<b>Büromöbel und -geräte</b>	<b>87'433.07</b>		<b>50'235.00</b>		<b>74'353.52</b>	
3110.00	Anschaffung Mobiliar	87'433.07		50'235.00		74'353.52	
<b>3111</b>	<b>Maschinen, Geräte und Fahrzeuge</b>	<b>177'529.58</b>		<b>186'740.00</b>		<b>137'388.47</b>	
3111.00	Anschaffung Maschinen/Geräte/Fahrzeuge	177'529.58		186'740.00		137'388.47	
<b>3112</b>	<b>Kleider, Wäsche, Vorhänge</b>	<b>33'443.15</b>		<b>39'000.00</b>		<b>10'056.50</b>	
3112.00	Anschaffung Kleider/Wäsche	33'443.15		39'000.00		10'056.50	
<b>3113</b>	<b>Hardware</b>	<b>44'310.41</b>		<b>51'200.00</b>		<b>98'187.35</b>	
3113.00	Anschaffung Hardware	44'310.41		51'200.00		98'187.35	
<b>3118</b>	<b>Immateriellen Anlagen</b>	<b>9'737.30</b>		<b>19'200.00</b>		<b>56'492.15</b>	
3118.00	Anschaffung von immateriellen Anlagen	9'737.30		19'200.00		56'492.15	

**Erfolgsrechnung**

Rechnung / 10.3.2021

1.1.2020 - 31.12.2020

Einwohnergemeinde

Nummer	Erfolgsrechnung Artengliederung	Rechnung 2020		Budget 2020		Rechnung 2019	
		Aufwand	Ertrag	Aufwand	Ertrag	Aufwand	Ertrag
<b>3119</b>	<b>Übrige nicht aktivierbare Anlagen</b>	<b>3'442.90</b>		<b>3'000.00</b>			
3119.00	Anschaffung übrige nicht aktiv. Anlagen	3'442.90		3'000.00			
<b>312</b>	<b>Ver- und Entsorgung Liegenschaften VV</b>	<b>740'643.60</b>		<b>693'320.00</b>		<b>598'381.13</b>	
<b>3120</b>	<b>Ver- und Entsorgung Liegenschaften VV</b>	<b>740'643.60</b>		<b>693'320.00</b>		<b>598'381.13</b>	
3120.00	Ver- und Entsorgung	499'401.15		458'150.00		360'633.03	
3120.01	Ver- und Entsorgung Kindergarten	14'158.75		14'220.00		14'169.65	
3120.02	Ver- und Entsorgung Hertimatt I	36'955.80		34'810.00		36'974.85	
3120.03	Ver- und Entsorgung Hertimatt II	45'755.10		41'910.00		45'003.05	
3120.04	Ver- und Entsorgung Turnhallen	77'503.35		69'300.00		71'820.30	
3120.05	Ver- und Entsorgung Hertimatt III	26'575.90		25'930.00		27'201.60	
3120.60	Strom Strassenbeleuchtung	40'293.55		49'000.00		42'578.65	
<b>313</b>	<b>Dienstleistungen und Honorare</b>	<b>1'210'723.91</b>		<b>1'183'530.00</b>		<b>1'144'484.98</b>	
<b>3130</b>	<b>Dienstleistungen Dritter</b>	<b>914'399.19</b>		<b>857'795.00</b>		<b>839'962.02</b>	
3130.00	Dienstleistungen Dritter	116'895.27		125'250.00		112'707.43	
3130.02	Telefon- und Internetgebühren	31'188.47		41'480.00		34'041.39	
3130.03	Portokosten	75'237.88		97'450.00		89'547.66	
3130.04	Mitglieder- und Verbandsbeiträge	11'232.22		10'265.00		11'253.02	
3130.05	Bank- und Postspesen	9'198.50		3'650.00		2'114.16	
3130.06	Betriebskosten	29'528.90		25'000.00		25'373.85	
3130.07	Honorare, Baukontrollen	268'212.60		170'000.00		175'191.85	
3130.08	Hauskehricht, Transport/Verbrennung	131'207.98		155'000.00		140'929.75	
3130.09	Grüngut, Transport und Verwertung (inaktiv)			163'500.00		172'300.21	
3130.10	Bauschuttabfuhr	2'878.93		6'000.00		4'352.09	
3130.11	Papier/Karton, Transport	10'466.68		12'500.00		11'146.11	
3130.12	Glas Recycling	3'760.04		4'000.00		3'599.87	
3130.13	Metalle	5'919.95		5'500.00		6'350.07	
3130.14	übrige Abfallarten	11'366.89		13'200.00		11'531.26	
3130.16	Leistungen für Schutz und Wohlfahrt	29'029.10		25'000.00		25'145.80	
3130.17	Betreuung durch KSD					14'377.50	
3130.18	Grüngut, Transport und Verwertung	178'275.78					
<b>3132</b>	<b>Honorare ext. Berater, Gutachter, Fachexp. etc.</b>	<b>189'562.05</b>		<b>209'475.00</b>		<b>194'265.00</b>	
3132.00	Honorare externe Berater, Gutachter	160'913.22		157'475.00		164'090.40	
3132.01	Leitungskataster	28'648.83		52'000.00		23'403.15	



**Erfolgsrechnung**

Rechnung / 10.3.2021

1.1.2020 - 31.12.2020

Einwohnergemeinde

Nummer	Erfolgsrechnung Artengliederung	Rechnung 2020		Budget 2020		Rechnung 2019	
		Aufwand	Ertrag	Aufwand	Ertrag	Aufwand	Ertrag
3132.70	Erschliessung Vorder Zelgli, GV 15.06.18					6'771.45	
<b>3133</b>	<b>Informatik-Nutzungsaufwand</b>	<b>6'056.27</b>		<b>6'570.00</b>		<b>5'558.11</b>	
3133.00	Informatik-Nutzungsaufwand	6'056.27		6'570.00		5'558.11	
<b>3134</b>	<b>Sachversicherungsprämien</b>	<b>78'019.45</b>		<b>85'240.00</b>		<b>79'463.25</b>	
3134.00	Sachversicherungsprämien	78'019.45		85'240.00		79'463.25	
<b>3136</b>	<b>Honorare privatärztlicher Tätigkeit</b>	<b>19'113.60</b>		<b>20'500.00</b>		<b>21'925.85</b>	
3136.00	Honorare privatärztlicher Tätigkeit	19'113.60		20'500.00		21'925.85	
<b>3137</b>	<b>Steuern und Abgaben</b>	<b>3'573.35</b>		<b>3'950.00</b>		<b>3'310.75</b>	
3137.00	Steuern und Abgaben	3'573.35		3'950.00		3'310.75	
<b>314</b>	<b>Baulicher Unterhalt</b>	<b>1'133'054.34</b>		<b>1'298'240.00</b>		<b>1'199'722.25</b>	
<b>3141</b>	<b>Unterhalt Strassen/Verkehrswege</b>	<b>328'179.54</b>		<b>363'200.00</b>		<b>275'390.02</b>	
3141.00	Unterhalt Strassen/Verkehrswege	234'163.09		280'400.00		180'397.52	
3141.60	Unterhalt Strassenbeleuchtung	48'651.15		54'100.00		49'713.95	
3141.70	Tempo 30 in Wohnquartieren, GV 15.06.18	45'365.30		28'700.00		45'278.55	
<b>3142</b>	<b>Unterhalt Wasserbau</b>			<b>6'500.00</b>			
3142.00	Unterhalt Wasserbau			6'500.00			
<b>3143</b>	<b>Unterhalt übrige Tiefbauten</b>	<b>588'347.74</b>		<b>713'850.00</b>		<b>602'138.23</b>	
3143.00	Unterhalt übrige Tiefbauten	588'347.74		713'850.00		602'138.23	
<b>3144</b>	<b>Unterhalt Hochbauten, Gebäude</b>	<b>216'527.06</b>		<b>214'690.00</b>		<b>322'194.00</b>	
3144.00	Unterhalt Hochbauten, Gebäude	82'368.96		79'220.00		158'985.81	
3144.01	Unterhalt Hochbauten, Kindergarten	7'405.70		13'300.00		26'755.80	
3144.02	Unterhalt Hochbauten, Hertimatt I	753.15		1'500.00		2'338.65	
3144.03	Unterhalt Hochbauten, Hertimatt II	54'342.30		58'850.00		31'225.52	
3144.04	Unterhalt Hochbauten, Turnhallen	45'864.70		39'200.00		81'658.07	
3144.05	Unterhalt Hochbauten, Hertimatt III	23'204.85		20'020.00		15'120.65	
3144.10	Sirenen	2'587.40		2'600.00		2'587.40	
3144.11	Umbau Telefonie					3'522.10	
<b>315</b>	<b>Unterhalt Mobilien und immaterielle Anlagen</b>	<b>216'335.92</b>		<b>242'110.00</b>		<b>198'972.86</b>	

**Erfolgsrechnung**

Rechnung / 10.3.2021

1.1.2020 - 31.12.2020

Einwohnergemeinde

Nummer	Erfolgsrechnung Artengliederung	Rechnung 2020		Budget 2020		Rechnung 2019	
		Aufwand	Ertrag	Aufwand	Ertrag	Aufwand	Ertrag
<b>3150</b>	<b>Unterhalt Büromöbel und -geräte</b>	<b>4'914.00</b>		<b>6'500.00</b>		<b>8'802.50</b>	
3150.00	Unterhalt Büromöbel/-geräte	4'914.00		6'500.00		8'802.50	
<b>3151</b>	<b>Unterhalt Apparate, Masch., Geräte, Fahrz., Werkz.</b>	<b>69'453.12</b>		<b>97'200.00</b>		<b>50'957.08</b>	
3151.00	Unterhalt Maschinen/Geräte/Fahrzeuge	69'160.32		92'670.00		49'042.63	
3151.01	Unterhalt Maschinen Kindergarten	242.95		700.00			
3151.02	Unterhalt Maschinen Hertimatt I			500.00		30.15	
3151.03	Unterhalt Maschinen Hertimatt II			500.00		829.20	
3151.04	Unterhalt Maschinen Turnhallen	49.85		2'580.00		1'055.10	
3151.05	Unterhalt Maschinen Hertimatt III			250.00			
<b>3153</b>	<b>Informatik-Unterhalt (Hardware)</b>	<b>3'224.15</b>		<b>6'200.00</b>		<b>162.85</b>	
3153.00	Unterhalt Informatik (Hardware)	3'224.15		6'200.00		162.85	
<b>3158</b>	<b>Unterhalt immaterielle Anlagen</b>	<b>138'744.65</b>		<b>132'210.00</b>		<b>139'050.43</b>	
3158.00	Unterhalt immaterielle Anlagen	138'744.65		132'210.00		139'050.43	
<b>316</b>	<b>Mieten, Leasing, Pachten, Benützungsgebühren</b>	<b>208'453.47</b>		<b>224'380.00</b>		<b>161'729.43</b>	
<b>3160</b>	<b>Miete und Pacht Liegenschaften</b>	<b>120'911.67</b>		<b>114'440.00</b>		<b>116'156.16</b>	
3160.00	Miete und Pacht Liegenschaften	120'911.67		114'440.00		116'156.16	
<b>3161</b>	<b>Mieten, Benützungskosten Mobilien</b>	<b>7'530.40</b>		<b>16'700.00</b>		<b>3'382.52</b>	
3161.00	Mieten, Benützungsgebühren Mobilien	7'530.40		16'700.00		3'382.52	
<b>3162</b>	<b>Raten für operatives Leasing</b>	<b>47'451.40</b>		<b>41'640.00</b>		<b>29'690.75</b>	
3162.00	Raten für operatives Leasing	47'451.40		41'640.00		29'690.75	
<b>3169</b>	<b>Übrige Mieten und Benützungskosten</b>	<b>32'560.00</b>		<b>51'600.00</b>		<b>12'500.00</b>	
3169.00	Übrige Mieten und Benützungskosten			300.00			
3169.01	Eintritte Hallenbad	32'560.00		50'000.00		12'500.00	
3169.80	übrige Mieten und Benutzungskosten WK ZSO			1'300.00			
<b>317</b>	<b>Spesenentschädigung</b>	<b>79'315.99</b>		<b>171'320.00</b>		<b>155'768.10</b>	
<b>3170</b>	<b>Reisekosten und Spesen</b>	<b>24'640.42</b>		<b>45'060.00</b>		<b>42'873.90</b>	
3170.00	Reisekosten und Spesen	23'318.02		37'980.00		38'902.75	
3170.01	Neujahrsapéro	148.55		2'000.00		1'346.40	
3170.03	Repräsentationskosten	1'173.85		3'200.00		2'434.75	

**Erfolgsrechnung**

Rechnung / 10.3.2021

1.1.2020 - 31.12.2020

Einwohnergemeinde

Nummer	Erfolgsrechnung Artengliederung	Rechnung 2020		Budget 2020		Rechnung 2019	
		Aufwand	Ertrag	Aufwand	Ertrag	Aufwand	Ertrag
3170.04	Fahrzeugentschädigung			280.00			
3170.11	Veranstaltung Jugendarbeit			1'600.00		190.00	
<b>3171</b>	<b>Exkursionen, Schulreisen und Lager</b>	<b>54'675.57</b>		<b>126'260.00</b>		<b>112'894.20</b>	
3171.00	Exkursionen, Schulreisen und Lager	40'306.21		94'210.00		85'716.80	
3171.01	Skilager	14'369.36		32'050.00		27'177.40	
<b>318</b>	<b>Wertberichtigungen auf Forderungen</b>	<b>8'242.42</b>		<b>59'100.00</b>		<b>71'709.43</b>	
<b>3180</b>	<b>Wertberichtigungen auf Forderungen</b>	<b>-69'967.90</b>				<b>8'170.75</b>	
3180.00	Wertberichtigung auf Forderungen	4'754.45				37'093.10	
3180.09	Wertberichtigung auf Forderungen	-74'722.35				-28'922.35	
<b>3181</b>	<b>Tatsächliche Forderungsverluste</b>	<b>78'210.32</b>		<b>59'100.00</b>		<b>63'538.68</b>	
3181.00	Tatsächliche Forderungsverluste	117'187.57		89'600.00		84'696.38	
3181.09	Eingang abgeschriebener Forderungen	-38'977.25		-30'500.00		-21'157.70	
<b>319</b>	<b>Verschiedener Betriebsaufwand</b>	<b>100'291.97</b>		<b>89'900.00</b>		<b>99'867.16</b>	
<b>3190</b>	<b>Schadenersatzleistungen</b>	<b>270.30</b>				<b>3'165.25</b>	
3190.00	Schadenersatzleistungen	270.30				3'165.25	
<b>3192</b>	<b>Abgeltung von Rechten</b>	<b>60'105.50</b>		<b>56'300.00</b>		<b>63'319.55</b>	
3192.00	Abgeltung von Rechten	1'920.00		2'000.00		1'920.00	
3192.01	Konzessionsgebühren	58'185.50		54'300.00		61'399.55	
<b>3199</b>	<b>Übriger Betriebsaufwand</b>	<b>39'916.17</b>		<b>33'600.00</b>		<b>33'382.36</b>	
3199.00	Übriger Betriebsaufwand	11'207.57				-8.04	
3199.01	MWST Vorsteuerminderungen	28'708.60		33'600.00		33'390.40	
<b>33</b>	<b>Abschreibungen Verwaltungsvermögen</b>	<b>2'397'813.90</b>		<b>2'251'420.00</b>		<b>2'054'722.40</b>	
<b>330</b>	<b>Sachanlagen VV</b>	<b>2'326'721.90</b>		<b>2'145'310.00</b>		<b>1'983'629.40</b>	
<b>3300</b>	<b>Planmässige Abschreibungen Sachanlagen</b>	<b>2'192'525.40</b>		<b>2'145'310.00</b>		<b>1'946'498.65</b>	
3300.10	Planm. Abschreibungen Verkehrswege VV	266'791.20		271'900.00		261'671.05	
3300.20	Planmässige Abschreibungen Wasserbau			400.00			
3300.30	Planm. Abschreib. übrige Tiefbauten VV	23'358.80		23'400.00		23'358.80	
3300.31	Planm. Abschreib. übrige Tiefbauten SF	434'048.40		460'410.00		422'843.25	

**Erfolgsrechnung**

Rechnung / 10.3.2021

1.1.2020 - 31.12.2020

Einwohnergemeinde

Nummer	Erfolgsrechnung Artengliederung	Rechnung 2020		Budget 2020		Rechnung 2019	
		Aufwand	Ertrag	Aufwand	Ertrag	Aufwand	Ertrag
3300.40	Planmässige Abschreibungen Hochbauten VV	964'662.50		965'660.00		908'613.95	
3300.41	Planm.Abschr.Hochbaut.spez.fin.Gde.Betr.	321'970.90		286'020.00		117'897.70	
3300.60	Planmässige Abschreibungen Mobilien VV	137'492.40		137'520.00		212'113.90	
3300.61	Planm.Abschr.Mobilien VV spez.fin.Gde.Be	44'201.20					
<b>3301</b>	<b>Ausserplanmässige Abschreibungen Sachanlagen</b>	<b>134'196.50</b>				<b>37'130.75</b>	
3301.00	Ausserplanm. Abschreibungen Grundstücke VV	134'196.50					
3301.31	Ausserplanm. Abschreib. übrige Tiefbauten SF					37'130.75	
<b>332</b>	<b>Abschreibungen immaterielle Anlagen</b>	<b>71'092.00</b>		<b>106'110.00</b>		<b>71'093.00</b>	
<b>3320</b>	<b>Planmässige Abschreibungen immaterielle Anlagen</b>	<b>71'092.00</b>		<b>106'110.00</b>		<b>71'093.00</b>	
3320.90	Planm. Abschreib. immaterielle Anlagen	33'747.95		68'760.00		33'749.00	
3320.91	Planm. Abschreib. immat. Anlagen SF	37'344.05		37'350.00		37'344.00	
<b>34</b>	<b>Finanzaufwand</b>	<b>268'322.05</b>		<b>357'800.00</b>		<b>339'089.00</b>	
<b>340</b>	<b>Zinsaufwand</b>	<b>266'216.05</b>		<b>357'800.00</b>		<b>339'089.00</b>	
<b>3400</b>	<b>Verzinsung laufende Verbindlichkeiten</b>	<b>24'707.65</b>		<b>29'500.00</b>		<b>42'844.20</b>	
3400.00	Verzinsung laufende Verbindlichkeiten	24'707.65		29'500.00		42'844.20	
<b>3401</b>	<b>Verzinsung kurzfristige Finanzverbindlichkeiten</b>	<b>134'932.50</b>		<b>196'400.00</b>		<b>186'300.00</b>	
3401.00	Verzinsung Finanzverbindlichkeiten	134'932.50		196'400.00		186'300.00	
<b>3409</b>	<b>Übrige Passivzinsen</b>	<b>106'575.90</b>		<b>131'900.00</b>		<b>109'944.80</b>	
3409.00	Übrige Passivzinsen					27.60	
3409.01	Vorschussverzinsung	106'575.90		131'900.00		109'917.20	
<b>341</b>	<b>Realisierte Kursverluste</b>	<b>1'800.00</b>					
<b>3411</b>	<b>Realisierte Verluste auf Sachanlagen FV</b>	<b>1'800.00</b>					
3411.00	Realisierte Verluste auf Sachanlagen FV	1'800.00					
<b>343</b>	<b>Liegenschaftenaufwand Finanzvermögen</b>	<b>306.00</b>					
<b>3439</b>	<b>Übriger Liegenschaftsaufwand FV</b>	<b>306.00</b>					
3439.00	Büromaterial, Drucksachen, Publikationen	306.00					

**Erfolgsrechnung**

Rechnung / 10.3.2021

1.1.2020 - 31.12.2020

Einwohnergemeinde

Nummer	Erfolgsrechnung Artengliederung	Rechnung 2020		Budget 2020		Rechnung 2019	
		Aufwand	Ertrag	Aufwand	Ertrag	Aufwand	Ertrag
<b>35</b>	<b>Einlagen in Fonds und Spezialfinanzierungen</b>	<b>431'523.50</b>					
<b>351</b>	<b>Einlagen in Fonds und Spezialfinanzierungen im EK</b>	<b>431'523.50</b>					
<b>3511</b>	<b>Einlagen in Fonds des EK</b>	<b>431'523.50</b>					
3511.00	Einlagen in Fonds des EK	431'523.50					
<b>36</b>	<b>Transferaufwand</b>	<b>10'626'766.48</b>		<b>10'835'300.00</b>		<b>11'286'581.91</b>	
<b>360</b>	<b>Ertragsanteile an Dritte</b>	<b>48'145.20</b>		<b>48'250.00</b>		<b>53'065.50</b>	
<b>3601</b>	<b>Ertragsanteile an Kanton</b>	<b>48'145.20</b>		<b>48'250.00</b>		<b>53'065.50</b>	
3601.00	Ertragsanteile an Kanton	48'145.20		48'250.00		53'065.50	
<b>361</b>	<b>Entschädigungen an Gemeinwesen</b>	<b>2'492'227.56</b>		<b>2'582'830.00</b>		<b>2'367'376.62</b>	
<b>3611</b>	<b>Entschädigungen an Kanton</b>	<b>215'775.94</b>		<b>210'760.00</b>		<b>220'184.75</b>	
3611.00	Entschädigungen an Kanton	148'608.94		140'260.00		153'798.05	
3611.70	Entschädigungen an Kanton (Ausbildungskosten)	64'692.00		65'000.00		63'911.70	
3611.71	Entschädigungen an Kanton (Polycom)	2'475.00		5'500.00		2'475.00	
<b>3612</b>	<b>Entschädigungen an Gemeinden</b>	<b>2'026'967.62</b>		<b>2'096'190.00</b>		<b>1'897'016.17</b>	
3612.00	Entschädigungen an Gemeinden	1'450'394.61		1'475'680.00		1'317'532.97	
3612.02	Anteil Soziallasten			430.00		386.10	
3612.04	Entschädigung KESD	293'405.95		314'350.00		304'331.35	
3612.05	Entschädigung Reg. Zivilstandsamt	33'297.20		34'350.00		30'354.25	
3612.06	Entschädigung Mütter- und Väterberatung	60'770.90		66'150.00		51'390.15	
3612.07	Hydrantenentschädigung	123'200.00		125'200.00		122'800.00	
3612.08	Entschädigung Reg. Führungsstab	5'835.85		6'420.00		5'916.90	
3612.09	Beitrag an Regionale ZSO (inaktiv)			73'610.00		64'304.45	
3612.10	Beitrag an Regionale ZSO	60'063.11					
<b>3614</b>	<b>Entschädigungen an öff. Unternehmungen</b>	<b>249'484.00</b>		<b>275'880.00</b>		<b>250'175.70</b>	
3614.00	Entschädigungen an öff. Unternehmungen	249'484.00		275'880.00		250'175.70	
<b>363</b>	<b>Beiträge an Gemeinwesen und Dritte</b>	<b>7'901'826.12</b>		<b>8'015'680.00</b>		<b>8'235'762.54</b>	
<b>3630</b>	<b>Beiträge an den Bund</b>	<b>500.00</b>		<b>500.00</b>		<b>500.00</b>	
3630.00	Beiträge an den Bund	500.00		500.00		500.00	

**Erfolgsrechnung**

Rechnung / 10.3.2021

1.1.2020 - 31.12.2020

Einwohnergemeinde

Nummer	Erfolgsrechnung Artengliederung	Rechnung 2020		Budget 2020		Rechnung 2019	
		Aufwand	Ertrag	Aufwand	Ertrag	Aufwand	Ertrag
<b>3631</b>	<b>Beiträge an Kanton</b>	<b>4'770'806.40</b>		<b>4'889'300.00</b>		<b>4'824'192.65</b>	
3631.00	Beiträge an Kanton	4'770'806.40		4'889'300.00		4'824'192.65	
<b>3632</b>	<b>Beiträge an Gemeinden</b>	<b>681'287.33</b>		<b>660'680.00</b>		<b>655'467.63</b>	
3632.00	Beiträge an Gemeinden	681'287.33		660'680.00		655'467.63	
<b>3634</b>	<b>Beiträge an öffentliche Unternehmungen</b>	<b>298'010.68</b>		<b>273'850.00</b>		<b>273'558.96</b>	
3634.00	Beiträge an öff. Unternehmungen	298'010.68		273'850.00		273'558.96	
<b>3635</b>	<b>Beiträge an private Unternehmungen</b>	<b>2'000.00</b>		<b>2'000.00</b>		<b>4'000.00</b>	
3635.00	Beiträge an private Unternehmungen	2'000.00		2'000.00		4'000.00	
<b>3636</b>	<b>Beiträge an priv. Organisationen ohne Erwerbszweck</b>	<b>277'698.60</b>		<b>281'680.00</b>		<b>272'858.60</b>	
3636.00	Beiträge an private Organisationen	277'698.60		281'680.00		272'858.60	
<b>3637</b>	<b>Beiträge an private Haushalte</b>	<b>1'871'523.11</b>		<b>1'907'670.00</b>		<b>2'205'184.70</b>	
3637.00	Beiträge an private Haushalte	303'897.75		310'470.00		290'008.58	
3637.02	Materielle Hilfe Schweizer/Ausländer	1'004'537.70		1'150'000.00		1'316'893.27	
3637.03	Materielle Hilfe (Kostenersatz Bund)	452'001.76		364'100.00		516'023.90	
3637.04	Alimentenbevorschussung	96'582.55		83'100.00		79'196.70	
3637.05	Kosten Kindesschutzmassnahmen	14'503.35				3'062.25	
<b>366</b>	<b>Abschreibungen Investitionsbeiträge</b>	<b>184'567.60</b>		<b>188'540.00</b>		<b>630'377.25</b>	
<b>3660</b>	<b>Planmässige Abschreibungen Investitionsbeiträge</b>	<b>184'567.60</b>		<b>188'540.00</b>		<b>185'377.25</b>	
3660.10	Planm. Abschreib. Investbeitr. Kantone	135'255.70		137'220.00		136'065.35	
3660.20	Plan.Abschr.Inv.beitr.allg.HH an Gde	25'714.30		25'720.00		25'714.30	
3660.60	Plan.Abschr.Inv.beitr.allg.HH an priv.Org.	23'597.60		25'600.00		23'597.60	
<b>3661</b>	<b>Ausserplanmässige Abschreibungen Invbeiträge</b>					<b>445'000.00</b>	
3661.00	Ausserplanmässige Abschreibung Investitionsbeiträge					445'000.00	
<b>38</b>	<b>Ausserordentlicher Aufwand</b>	<b>454'042.80</b>		<b>400'610.00</b>		<b>392'452.55</b>	
<b>389</b>	<b>Einlagen in das Eigenkapital</b>	<b>454'042.80</b>		<b>400'610.00</b>		<b>392'452.55</b>	
<b>3899</b>	<b>Abtragung Bilanzfehlbetrag</b>	<b>454'042.80</b>		<b>400'610.00</b>		<b>392'452.55</b>	
3899.00	Abtragung Bilanzfehlbetrag	454'042.80		400'610.00		392'452.55	

**Erfolgsrechnung**

Rechnung / 10.3.2021

1.1.2020 - 31.12.2020

Einwohnergemeinde

Nummer	Erfolgsrechnung Artengliederung	Rechnung 2020		Budget 2020		Rechnung 2019	
		Aufwand	Ertrag	Aufwand	Ertrag	Aufwand	Ertrag
<b>39</b>	<b>Interne Verrechnungen</b>	<b>603'021.83</b>		<b>668'870.00</b>		<b>567'348.72</b>	
<b>391</b>	<b>Dienstleistungen</b>	<b>447'521.83</b>		<b>513'370.00</b>		<b>411'848.72</b>	
<b>3910</b>	<b>Int.Verr.von Dienstleistungen und Personalkosten</b>	<b>447'521.83</b>		<b>513'370.00</b>		<b>411'848.72</b>	
3910.00	Int.Verrechnung von Dienstleistungen	52'803.45		59'800.00		42'358.00	
3910.02	Int. Verrechnungen Bauamt	394'718.38		448'080.00		363'119.87	
3910.03	Int. Verrechnungen Soziallasten			5'490.00		6'370.85	
<b>392</b>	<b>Pacht, Mieten, Benützungskosten</b>	<b>155'500.00</b>		<b>155'500.00</b>		<b>155'500.00</b>	
<b>3920</b>	<b>Int. Verr. von Pacht, Mieten, Benützungskosten</b>	<b>155'500.00</b>		<b>155'500.00</b>		<b>155'500.00</b>	
3920.00	Int. Verrechnungen Miete	155'500.00		155'500.00		155'500.00	
<b>4</b>	<b>ERTRAG</b>		<b>24'650'730.49</b>		<b>23'662'950.00</b>		<b>23'691'123.74</b>
<b>40</b>	<b>Fiskalertrag</b>		<b>13'837'539.65</b>		<b>13'081'500.00</b>		<b>13'419'845.60</b>
<b>400</b>	<b>Direkte Steuern natürliche Personen</b>		<b>12'121'845.85</b>		<b>11'619'500.00</b>		<b>11'960'666.45</b>
<b>4000</b>	<b>Einkommenssteuern natürliche Personen</b>		<b>10'622'644.95</b>		<b>10'195'300.00</b>		<b>10'449'790.41</b>
4000.00	Einkommenssteuern Rechnungsjahr		9'501'031.38		9'434'900.00		9'563'792.88
4000.10	Einkommenssteuern frühere Jahre		956'721.07		710'400.00		773'868.38
4000.20	Nachsteuern und Bussen		180'233.60		60'000.00		121'072.30
4000.30	Pauschale Steueranrechnung nat.Personen		-15'341.10		-10'000.00		-8'943.15
<b>4001</b>	<b>Vermögenssteuern natürliche Personen</b>		<b>1'124'277.25</b>		<b>1'099'200.00</b>		<b>1'088'587.99</b>
4001.00	Vermögenssteuern Rechnungsjahr		1'010'121.82		1'014'700.00		996'932.47
4001.10	Vermögenssteuern frühere Jahre		114'155.43		84'500.00		91'655.52
<b>4002</b>	<b>Quellensteuern natürliche Personen</b>		<b>374'923.65</b>		<b>325'000.00</b>		<b>422'288.05</b>
4002.00	Quellensteuern natürliche Personen		374'923.65		325'000.00		422'288.05
<b>401</b>	<b>Direkte Steuern juristische Personen</b>		<b>828'051.65</b>		<b>1'150'000.00</b>		<b>934'122.10</b>
<b>4010</b>	<b>Gewinnsteuern juristische Personen</b>		<b>828'051.65</b>		<b>1'150'000.00</b>		<b>934'122.10</b>
4010.00	Gewinn- u. Kapitalsteuern jur. Personen		828'051.65		1'150'000.00		934'122.10

**Erfolgsrechnung**

Rechnung / 10.3.2021

1.1.2020 - 31.12.2020

Einwohnergemeinde

Nummer	Erfolgsrechnung Artengliederung	Rechnung 2020		Budget 2020		Rechnung 2019	
		Aufwand	Ertrag	Aufwand	Ertrag	Aufwand	Ertrag
<b>402</b>	<b>Übrige Direkte Steuern</b>		<b>844'562.15</b>		<b>270'000.00</b>		<b>482'457.05</b>
<b>4022</b>	<b>Vermögensgewinnsteuern</b>		<b>783'556.50</b>		<b>220'000.00</b>		<b>462'084.50</b>
4022.00	Vermögensgewinnsteuern		783'556.50		220'000.00		462'084.50
<b>4024</b>	<b>Erbschafts- und Schenkungssteuern</b>		<b>61'005.65</b>		<b>50'000.00</b>		<b>20'372.55</b>
4024.00	Erbschafts- und Schenkungssteuern		61'005.65		50'000.00		20'372.55
<b>403</b>	<b>Besitz- und Aufwandsteuern</b>		<b>43'080.00</b>		<b>42'000.00</b>		<b>42'600.00</b>
<b>4033</b>	<b>Hundesteuern</b>		<b>43'080.00</b>		<b>42'000.00</b>		<b>42'600.00</b>
4033.00	Hundesteuern		43'080.00		42'000.00		42'600.00
<b>41</b>	<b>Regalien und Konzession</b>		<b>139'403.20</b>		<b>140'000.00</b>		<b>135'693.05</b>
<b>412</b>	<b>Konzessionen</b>		<b>139'403.20</b>		<b>140'000.00</b>		<b>135'693.05</b>
<b>4120</b>	<b>Konzessionen</b>		<b>139'403.20</b>		<b>140'000.00</b>		<b>135'693.05</b>
4120.00	Konzessionen		139'403.20		140'000.00		135'693.05
<b>42</b>	<b>Entgelte</b>		<b>4'097'976.10</b>		<b>4'133'880.00</b>		<b>3'751'458.83</b>
<b>420</b>	<b>Ersatzabgaben</b>		<b>135'898.35</b>		<b>130'000.00</b>		<b>141'422.25</b>
<b>4200</b>	<b>Ersatzabgaben</b>		<b>135'898.35</b>		<b>130'000.00</b>		<b>141'422.25</b>
4200.00	Ersatzabgaben		135'898.35		130'000.00		141'422.25
<b>421</b>	<b>Gebühren für Amtshandlungen</b>		<b>725'004.29</b>		<b>642'580.00</b>		<b>667'052.92</b>
<b>4210</b>	<b>Gebühren für Amtshandlungen</b>		<b>725'004.29</b>		<b>642'580.00</b>		<b>667'052.92</b>
4210.00	Gebühren für Amtshandlungen		364'735.78		364'980.00		360'133.15
4210.01	Gebühren Einwohnerkontrolle		66'477.61		68'600.00		77'356.32
4210.03	Gebühren Einbürgerungen		22'300.00		30'000.00		17'775.00
4210.04	Kanzleigebühren		17'067.00		9'000.00		9'954.50
4210.05	Baubewilligungsgebühren		254'423.90		170'000.00		201'833.95
<b>423</b>	<b>Schul- und Kursgelder</b>		<b>163'667.40</b>		<b>172'620.00</b>		<b>173'067.10</b>
<b>4231</b>	<b>Kursgelder</b>		<b>163'667.40</b>		<b>172'620.00</b>		<b>173'067.10</b>



**Erfolgsrechnung**

Rechnung / 10.3.2021

1.1.2020 - 31.12.2020

Einwohnergemeinde

Nummer	Erfolgsrechnung Artengliederung	Rechnung 2020		Budget 2020		Rechnung 2019	
		Aufwand	Ertrag	Aufwand	Ertrag	Aufwand	Ertrag
4231.00	Kursgelder		163'667.40		172'620.00		173'067.10
<b>424</b>	<b>Benützungsgebühren und Dienstleistungen</b>		<b>2'249'367.96</b>		<b>2'560'460.00</b>		<b>1'893'402.20</b>
<b>4240</b>	<b>Benützungsgebühren und Dienstleistungen</b>		<b>2'249'367.96</b>		<b>2'560'460.00</b>		<b>1'893'402.20</b>
4240.00	Benützungsgebühren und Dienstleistungen		1'852'714.98		2'191'080.00		1'503'766.06
4240.01	Kehrichtgebühren		219'188.40		209'380.00		211'713.80
4240.02	Grundgebühren Kehricht		177'464.58		160'000.00		177'922.34
<b>425</b>	<b>Erlös aus Verkäufen</b>		<b>41'447.82</b>		<b>52'100.00</b>		<b>56'932.55</b>
<b>4250</b>	<b>Verkäufe</b>		<b>41'447.82</b>		<b>52'100.00</b>		<b>56'932.55</b>
4250.00	Verkäufe		41'447.82		52'100.00		56'932.55
<b>426</b>	<b>Rückerstattungen</b>		<b>753'109.08</b>		<b>554'620.00</b>		<b>805'094.81</b>
<b>4260</b>	<b>Rückerstattungen Dritter</b>		<b>753'109.08</b>		<b>554'620.00</b>		<b>805'094.81</b>
4260.00	Rückerstattungen Dritter		238'696.95		157'620.00		189'245.40
4260.02	Rückerstattung Betriebskosten		31'890.18		15'000.00		20'368.28
4260.03	Arbeitserlöse Dritte						8'000.00
4260.04	Materialerlöse Dritte		2'400.03				-5'922.66
4260.05	Rückerstattung Sozialhilfe (aktuell)		379'812.85		327'700.00		497'828.09
4260.06	Rückerstattung Alimente		50'179.55		54'300.00		54'077.65
4260.07	Rückerstattung früher bezog. Sozialhilfe		50'129.52				41'498.05
<b>427</b>	<b>Bussen</b>		<b>29'481.20</b>		<b>21'500.00</b>		<b>14'487.00</b>
<b>4270</b>	<b>Bussen</b>		<b>29'481.20</b>		<b>21'500.00</b>		<b>14'487.00</b>
4270.00	Bussen		25'986.20		20'000.00		12'482.00
4270.01	Polizeibussen		3'495.00		1'500.00		2'005.00
<b>43</b>	<b>Verschiedene Erträge</b>		<b>-3'641.20</b>				<b>-1'943.55</b>
<b>432</b>	<b>Bestandesveränderungen</b>		<b>-3'641.20</b>				<b>-1'943.55</b>
<b>4320</b>	<b>Bestandesveränderung Halb- und Fertigfabrikate</b>		<b>-3'641.20</b>				<b>-1'943.55</b>
4320.00	Bestandesveränderungen Halb- und Fertigfabrikate		-3'641.20				-1'943.55
<b>44</b>	<b>Finanzertrag</b>		<b>1'115'299.10</b>		<b>795'390.00</b>		<b>631'387.17</b>

**Erfolgsrechnung**

Rechnung / 10.3.2021

1.1.2020 - 31.12.2020

Einwohnergemeinde

Nummer	Erfolgsrechnung Artengliederung	Rechnung 2020		Budget 2020		Rechnung 2019	
		Aufwand	Ertrag	Aufwand	Ertrag	Aufwand	Ertrag
<b>440</b>	<b>Zinsertrag</b>		<b>146'341.20</b>		<b>154'200.00</b>		<b>133'203.02</b>
<b>4400</b>	<b>Zinsen flüssige Mittel</b>						<b>0.32</b>
4400.00	Zinsen flüssige Mittel						0.32
<b>4401</b>	<b>Zinsen Forderungen und Kontokorrente</b>		<b>39'765.30</b>		<b>22'300.00</b>		<b>23'285.50</b>
4401.00	Verzugszinsen		39'644.80		22'000.00		23'049.00
4401.01	Zinsen Forderungen und Kontokorrente		120.50		300.00		236.50
<b>4409</b>	<b>Übrige Zinsen von Finanzvermögen</b>		<b>106'575.90</b>		<b>131'900.00</b>		<b>109'917.20</b>
4409.01	Verpflichtungsverzinsung		106'575.90		131'900.00		109'917.20
<b>441</b>	<b>Realisierte Gewinne FV</b>		<b>11'340.00</b>				
<b>4411</b>	<b>Gewinn aus Verkäufen von Sachanlagen FV</b>		<b>11'340.00</b>				
4411.00	Gewinn aus Verkäufen Liegenschaften FV		11'340.00				
<b>443</b>	<b>Liegenschaftenertrag FV</b>		<b>2'633.85</b>		<b>2'650.00</b>		<b>2'633.85</b>
<b>4430</b>	<b>Pacht- und Mietzinse Liegenschaften FV</b>		<b>2'633.85</b>		<b>2'650.00</b>		<b>2'633.85</b>
4430.00	Pacht- und Mietzinse Liegenschaften FV		2'633.85		2'650.00		2'633.85
<b>444</b>	<b>Wertberichtigungen Anlagen FV</b>		<b>335'164.00</b>				
<b>4443</b>	<b>Marktwertanpassungen Liegenschaften</b>		<b>335'164.00</b>				
4443.00	Marktwertanpassungen Liegenschaften FV		335'164.00				
<b>445</b>	<b>Finanzertrag aus Darlehen und Beteiligungen VV</b>		<b>190'000.00</b>		<b>190'000.00</b>		<b>195'000.00</b>
<b>4450</b>	<b>Erträge aus Darlehen VV</b>		<b>60'000.00</b>		<b>60'000.00</b>		<b>65'000.00</b>
4450.00	Erträge aus Darlehen VV		60'000.00		60'000.00		65'000.00
<b>4451</b>	<b>Erträge aus Beteiligungen VV</b>		<b>130'000.00</b>		<b>130'000.00</b>		<b>130'000.00</b>
4451.00	Erträge aus Beteiligungen VV		130'000.00		130'000.00		130'000.00
<b>447</b>	<b>Liegenschaftenertrag VV</b>		<b>429'820.05</b>		<b>448'540.00</b>		<b>298'400.30</b>
<b>4470</b>	<b>Pacht- und Mietzinse Liegenschaften VV</b>		<b>411'706.05</b>		<b>418'540.00</b>		<b>296'729.00</b>

**Erfolgsrechnung**

Rechnung / 10.3.2021

1.1.2020 - 31.12.2020

Einwohnergemeinde

Nummer	Erfolgsrechnung Artengliederung	Rechnung 2020		Budget 2020		Rechnung 2019	
		Aufwand	Ertrag	Aufwand	Ertrag	Aufwand	Ertrag
4470.00	Pacht- und Mietzinse Liegenschaften VV		411'706.05		418'540.00		296'729.00
<b>4472</b>	<b>Vergütung für Benützungen Liegenschaften VV</b>		<b>18'114.00</b>		<b>30'000.00</b>		<b>1'671.30</b>
4472.00	Benützungsgebühren Liegenschaften VV		18'114.00		30'000.00		1'671.30
<b>449</b>	<b>Übriger Finanzertrag</b>						<b>2'150.00</b>
<b>4490</b>	<b>Aufwertungen VV</b>						<b>2'150.00</b>
4490.00	Aufwertungen VV						2'150.00
<b>45</b>	<b>Entnahmen aus Fonds und Spezialfinanzierungen</b>		<b>24'000.00</b>		<b>37'240.00</b>		<b>265'281.58</b>
<b>450</b>	<b>Entnahmen aus Fonds und Spezialfinanzierungen FK</b>		<b>24'000.00</b>		<b>37'240.00</b>		<b>24'150.03</b>
<b>4501</b>	<b>Entnahmen aus Fonds des FK</b>		<b>24'000.00</b>		<b>37'240.00</b>		<b>24'150.03</b>
4501.00	Entnahmen aus Fonds des FK		24'000.00		37'240.00		24'150.03
<b>451</b>	<b>Entnahmen aus fonds und Spezialfinanzierungen EK</b>						<b>241'131.55</b>
	<b>Entnahmen aus Legaten EK</b>						<b>241'131.55</b>
4512.00	Entnahmen aus Legaten EK						241'131.55
<b>46</b>	<b>Transferertrag</b>		<b>4'185'101.81</b>		<b>4'154'040.00</b>		<b>4'161'350.34</b>
<b>461</b>	<b>Entschädigungen von Gemeinwesen</b>		<b>2'921'963.52</b>		<b>2'964'460.00</b>		<b>2'998'474.93</b>
<b>4610</b>	<b>Entschädigungen vom Bund</b>		<b>302'792.20</b>		<b>378'610.00</b>		<b>601'120.20</b>
4610.00	Entschädigungen vom Bund		302'792.20		378'610.00		601'120.20
<b>4611</b>	<b>Entschädigungen vom Kanton</b>		<b>33'740.35</b>		<b>21'530.00</b>		<b>17'572.95</b>
4611.00	Entschädigungen vom Kanton		33'740.35		21'530.00		17'572.95
<b>4612</b>	<b>Entschädigungen von Gemeinden</b>		<b>2'585'430.97</b>		<b>2'564'320.00</b>		<b>2'379'781.78</b>
4612.00	Entschädigungen von Gemeinden		2'445'820.97		2'421'370.00		2'238'834.28
4612.02	Anteil Soziallasten				1'340.00		1'737.50
4612.03	Betriebsbeiträge Schiessstand Egliswil und Schafisheim		16'410.00		16'410.00		16'410.00
4612.06	Hydrantenentschädigung		123'200.00		125'200.00		122'800.00
<b>462</b>	<b>Finanz- und Lastenausgleich</b>		<b>441'800.00</b>		<b>442'360.00</b>		<b>306'300.00</b>

**Erfolgsrechnung**

Rechnung / 10.3.2021

1.1.2020 - 31.12.2020

Einwohnergemeinde

Nummer	Erfolgsrechnung Artengliederung	Rechnung 2020		Budget 2020		Rechnung 2019	
		Aufwand	Ertrag	Aufwand	Ertrag	Aufwand	Ertrag
<b>4621</b>	<b>Finanz- und Lastenausgleich vom Kanton</b>		<b>441'800.00</b>		<b>442'360.00</b>		<b>306'300.00</b>
4621.50	Innerkant.Finanzausgleich v.Kt.a.Gde		320'000.00		320'000.00		205'000.00
4621.60	Feinausgleich Aufgabenverschiebung		121'800.00		122'360.00		101'300.00
<b>463</b>	<b>Beiträge von Gemeinwesen und Dritten</b>		<b>645'328.79</b>		<b>567'990.00</b>		<b>695'667.81</b>
<b>4630</b>	<b>Beiträge vom Bund</b>						<b>34'103.00</b>
4630.00	Beiträge vom Bund						34'103.00
<b>4631</b>	<b>Beiträge vom Kanton</b>		<b>115'212.51</b>		<b>112'700.00</b>		<b>143'266.63</b>
4631.00	Beiträge vom Kanton		115'212.51		112'700.00		143'266.63
<b>4632</b>	<b>Beiträge von Gemeinden</b>		<b>519'462.48</b>		<b>451'790.00</b>		<b>514'668.18</b>
4632.00	Beiträge von Gemeinden		519'462.48		451'790.00		514'668.18
<b>4634</b>	<b>Beiträge von öffentlichen Unternehmungen</b>		<b>3'690.00</b>		<b>3'500.00</b>		<b>3'630.00</b>
4634.00	Beiträge von öffentlichen Unternehmungen		3'690.00		3'500.00		3'630.00
<b>4635</b>	<b>Beiträge von privaten Unternehmungen</b>		<b>6'963.80</b>				
4635.00	Beiträge von privaten Unternehmungen		6'963.80				
<b>466</b>	<b>Aufl. pss. Investitionsbeiträge</b>		<b>174'003.75</b>		<b>172'930.00</b>		<b>154'903.25</b>
<b>4660</b>	<b>Planm.Auflösung pass.Inv.beiträge</b>		<b>174'003.75</b>		<b>172'930.00</b>		<b>154'903.25</b>
4660.71	Planm.Auflösung pass.Inv.beitr.v.priv.		174'003.75		172'930.00		154'903.25
<b>469</b>	<b>Übriger Transferertrag</b>		<b>2'005.75</b>		<b>6'300.00</b>		<b>6'004.35</b>
<b>4699</b>	<b>Rückverteilungen</b>		<b>2'005.75</b>		<b>6'300.00</b>		<b>6'004.35</b>
4699.10	Rückverteilung CO2-Abgabe		2'005.75		6'300.00		6'004.35
<b>48</b>	<b>Ausserordentlicher Ertrag</b>		<b>652'030.00</b>		<b>652'030.00</b>		<b>760'702.00</b>
<b>489</b>	<b>Entnahmen aus dem Eigenkapital</b>		<b>652'030.00</b>		<b>652'030.00</b>		<b>760'702.00</b>
<b>4895</b>	<b>Entnahmen aus Aufwertungsreserve</b>		<b>652'030.00</b>		<b>652'030.00</b>		<b>760'702.00</b>
4895.00	Entnahme aus Aufwertungsreserve		652'030.00		652'030.00		760'702.00

**Erfolgsrechnung**

Rechnung / 10.3.2021

1.1.2020 - 31.12.2020

Einwohnergemeinde

Nummer	Erfolgsrechnung Artengliederung	Rechnung 2020		Budget 2020		Rechnung 2019	
		Aufwand	Ertrag	Aufwand	Ertrag	Aufwand	Ertrag
<b>49</b>	<b>Interne Verrechnungen</b>		<b>603'021.83</b>		<b>668'870.00</b>		<b>567'348.72</b>
<b>491</b>	<b>Dienstleistungen</b>		<b>447'521.83</b>		<b>513'370.00</b>		<b>411'848.72</b>
<b>4910</b>	<b>Int.Verr.von Dienstleistungen und Personalkosten</b>		<b>447'521.83</b>		<b>513'370.00</b>		<b>411'848.72</b>
4910.00	Int.Verrechnung v. Dienstleistungen		52'803.45		59'800.00		42'358.00
4910.02	Int. Verrechnungen Bauamt		394'718.38		448'080.00		363'119.87
4910.03	Int. Verrechnungen Soziallasten				5'490.00		6'370.85
<b>492</b>	<b>Pacht, Mieten, Benützungskosten</b>		<b>155'500.00</b>		<b>155'500.00</b>		<b>155'500.00</b>
<b>4920</b>	<b>Int. Verr. von Pacht, Mieten, Benützungskosten</b>		<b>155'500.00</b>		<b>155'500.00</b>		<b>155'500.00</b>
4920.00	Int. Verrechnungen Miete		155'500.00		155'500.00		155'500.00
<b>9</b>	<b>ABSCHLUSSKONTEN</b>	<b>1'486'859.10</b>	<b>928'253.88</b>	<b>38'850.00</b>	<b>662'545.00</b>	<b>853'103.78</b>	<b>772'277.24</b>
<b>90</b>	<b>Abschluss Erfolgsrechnung</b>	<b>1'486'859.10</b>	<b>928'253.88</b>	<b>38'850.00</b>	<b>662'545.00</b>	<b>853'103.78</b>	<b>772'277.24</b>
<b>900</b>	<b>Abschluss allgemeiner Haushalt</b>	<b>1'318'283.29</b>			<b>93'685.00</b>	<b>758'559.39</b>	
<b>9000</b>	<b>Ertragsüberschuss Erfolgsrechnung</b>	<b>1'318'283.29</b>				<b>758'559.39</b>	
9000.00	Ertragsüberschuss Erfolgsrechnung	1'318'283.29				758'559.39	
<b>9001</b>	<b>Aufwandüberschuss Erfolgsrechnung</b>				<b>93'685.00</b>		
9001.00	Aufwandüberschuss Erfolgsrechnung				93'685.00		
<b>901</b>	<b>Abschluss Spezialfinanzierungen</b>	<b>168'575.81</b>	<b>928'253.88</b>	<b>38'850.00</b>	<b>568'860.00</b>	<b>94'544.39</b>	<b>772'277.24</b>
<b>9010</b>	<b>Abschluss Spezialfinanzierungen im EK, Ertragsübersc..</b>	<b>168'575.81</b>		<b>38'850.00</b>		<b>94'544.39</b>	
9010.00	Abschluss SF im EK, Ertragsüberschuss	168'575.81		38'850.00		94'544.39	
<b>9011</b>	<b>Abschluss Spezialfinanzierungen im EK, Aufwandüber..</b>		<b>928'253.88</b>		<b>568'860.00</b>		<b>772'277.24</b>
9011.00	Abschluss SF im EK, Aufwandüberschuss		928'253.88		568'860.00		772'277.24

**Investitionsrechnung**

Rechnung / 10.3.2021

1.1.2020 - 31.12.2020

Einwohnergemeinde

Nummer	Investitionsrechnung Zusammenzug	Rechnung 2020		Budget 2020		Rechnung 2019	
		Ausgaben	Einnahmen	Ausgaben	Einnahmen	Ausgaben	Einnahmen
	<b>FUNKTIONALE GLIEDERUNG</b>	<b>8'811'713.66</b>	<b>8'811'713.66</b>	<b>8'663'540.00</b>	<b>8'663'540.00</b>	<b>8'663'205.39</b>	<b>8'663'205.39</b>
<b>0</b>	<b>ALLGEMEINE VERWALTUNG</b> Nettoergebnis					<b>502'130.00</b>	502'130.00
<b>1</b>	<b>ÖFF.ORDNUNG UND SICHERHEIT, VERTEIDIGUNG</b> Nettoergebnis					<b>135'079.95</b>	135'079.95
<b>2</b>	<b>BILDUNG</b> Nettoergebnis	<b>1'125'342.83</b>	<b>1.00</b> 1'125'341.83	<b>1'780'340.00</b>	1'780'340.00	<b>146'150.40</b>	146'150.40
<b>3</b>	<b>KULTUR, SPORT UND FREIZEIT, KIRCHE</b> Nettoergebnis	<b>1'257'869.10</b>	1'257'869.10	<b>1'000'000.00</b>	1'000'000.00	<b>6'008'555.32</b>	<b>85'000.00</b> 5'923'555.32
<b>6</b>	<b>VERKEHR</b> Nettoergebnis	<b>1'922'713.45</b>	<b>816'606.25</b> 1'106'107.20	<b>3'413'200.00</b>	3'413'200.00	<b>275'260.45</b>	275'260.45
<b>7</b>	<b>UMWELTSCHUTZ UND RAUMORDNUNG</b> Nettoergebnis	<b>1'095'026.83</b> 999'127.37	<b>2'094'154.20</b>	<b>1'648'000.00</b>	<b>822'000.00</b> 826'000.00	<b>620'181.32</b>	<b>390'847.95</b> 229'333.37
<b>8</b>	<b>VOLKSWIRTSCHAFT</b> Nettoergebnis	500'000.00	<b>500'000.00</b>			500'000.00	<b>500'000.00</b>
<b>9</b>	<b>FINANZEN UND STEUERN</b> Nettoergebnis	<b>3'410'761.45</b> 1'990'190.76	<b>5'400'952.21</b>	<b>822'000.00</b> 7'019'540.00	<b>7'841'540.00</b>	<b>975'847.95</b> 6'711'509.49	<b>7'687'357.44</b>

**Investitionsrechnung**

Rechnung / 10.3.2021

1.1.2020 - 31.12.2020

Einwohnergemeinde

Nummer	Investitionsrechnung	Rechnung 2020		Budget 2020	Rechnung 2019		
		Ausgaben	Einnahmen			Ausgaben	Einnahmen
	<b>FUNKTIONALE GLIEDERUNG</b>	<b>8'811'713.66</b>	<b>8'811'713.66</b>	<b>8'663'540.00</b>	<b>8'663'540.00</b>	<b>8'663'205.39</b>	<b>8'663'205.39</b>
<b>0</b>	<b>ALLGEMEINE VERWALTUNG</b>					<b>502'130.00</b>	
	Nettoergebnis						502'130.00
<b>02</b>	<b>Allgemeine Dienste</b>					<b>502'130.00</b>	
	Nettoergebnis						502'130.00
<b>029</b>	<b>Verwaltungsliegenschaften, übriges</b>					<b>502'130.00</b>	
	Nettoergebnis						502'130.00
<b>0290</b>	<b>Verwaltungsliegenschaften, übriges</b>					<b>502'130.00</b>	
5040.01	Kauf Liegenschaft Friedhofweg 8 GR 27.05.2019 30.06.2019					502'130.00	
<b>1</b>	<b>ÖFF.ORDNUNG UND SICHERHEIT, VERTEIDIGUNG</b>					<b>135'079.95</b>	
	Nettoergebnis						135'079.95
<b>16</b>	<b>Verteidigung</b>					<b>135'079.95</b>	
	Nettoergebnis						135'079.95
<b>161</b>	<b>Militärische Verteidigung</b>					<b>135'079.95</b>	
	Nettoergebnis						135'079.95
<b>1610</b>	<b>Militärische Verteidigung</b>					<b>135'079.95</b>	
5040.00	Trefferanzeige Schiessanlage Gündelmoos Budget 23.11.2018 31.12.2019					135'079.95	
<b>2</b>	<b>BILDUNG</b>	<b>1'125'342.83</b>	<b>1.00</b>	<b>1'780'340.00</b>		<b>146'150.40</b>	
	Nettoergebnis		1'125'341.83		1'780'340.00		146'150.40
<b>21</b>	<b>Obligatorische Schule</b>	<b>1'125'342.83</b>	<b>1.00</b>	<b>1'780'340.00</b>		<b>146'150.40</b>	
	Nettoergebnis		1'125'341.83		1'780'340.00		146'150.40
<b>217</b>	<b>Schulliegenschaften</b>	<b>1'014'211.43</b>	<b>1.00</b>	<b>1'650'000.00</b>		<b>146'150.40</b>	
	Nettoergebnis		1'014'210.43		1'650'000.00		146'150.40
<b>2170</b>	<b>Schulliegenschaften</b>	<b>1'014'211.43</b>	<b>1.00</b>	<b>1'650'000.00</b>		<b>146'150.40</b>	

**Investitionsrechnung**

Rechnung / 10.3.2021

1.1.2020 - 31.12.2020

Einwohnergemeinde

Nummer	Investitionsrechnung	Rechnung 2020		Budget 2020		Rechnung 2019	
		Ausgaben	Einnahmen	Ausgaben	Einnahmen	Ausgaben	Einnahmen
5040.05	Neubau Doppelkindergarten Schönbühl GV 22.11.2019	880'727.55		1'500'000.00			
5290.03	Projektierung Doppel-Kiga Schönbühl GV 01.03.2019					120'732.85	
5290.04	Projektierung Sanierung Hertimatt I GV 21.06.2019	133'483.88		150'000.00		25'417.55	
6040.00	Abgang von Hochbauten		1.00				
<b>219</b>	<b>Obligatorische Schule, n.a.g.</b> Nettoergebnis	<b>111'131.40</b>		<b>130'340.00</b>			
			111'131.40		130'340.00		
<b>2193</b>	<b>Schulinformatik</b>	<b>111'131.40</b>		<b>130'340.00</b>			
5060.01	Beschaffung Hardware für LP21, Tranche 1 Budget 22.11.2019	111'131.40		130'340.00			
<b>3</b>	<b>KULTUR, SPORT UND FREIZEIT, KIRCHE</b> Nettoergebnis	<b>1'257'869.10</b>		<b>1'000'000.00</b>		<b>6'008'555.32</b>	<b>85'000.00</b>
			1'257'869.10		1'000'000.00		5'923'555.32
<b>34</b>	<b>Sport und Freizeit</b> Nettoergebnis	<b>1'257'869.10</b>		<b>1'000'000.00</b>		<b>6'008'555.32</b>	<b>85'000.00</b>
			1'257'869.10		1'000'000.00		5'923'555.32
<b>341</b>	<b>Sport</b> Nettoergebnis	<b>1'257'869.10</b>		<b>1'000'000.00</b>		<b>6'008'555.32</b>	<b>85'000.00</b>
			1'257'869.10		1'000'000.00		5'923'555.32
<b>3411</b>	<b>Hallenbad</b>	<b>1'257'869.10</b>		<b>1'000'000.00</b>		<b>6'008'555.32</b>	<b>85'000.00</b>
5040.01	Totalsanierung Hallenbad GV 24.11.2017	1'257'869.10		1'000'000.00		6'008'555.32	
6350.00	Beiträge Unternehmen an Hallenbad						85'000.00
<b>6</b>	<b>VERKEHR</b> Nettoergebnis	<b>1'922'713.45</b>	<b>816'606.25</b>	<b>3'413'200.00</b>		<b>275'260.45</b>	
			1'106'107.20		3'413'200.00		275'260.45
<b>61</b>	<b>Strassenverkehr</b> Nettoergebnis	<b>1'900'713.45</b>	<b>816'606.25</b>	<b>2'751'200.00</b>		<b>233'260.45</b>	
			1'084'107.20		2'751'200.00		233'260.45
<b>613</b>	<b>Kantonsstrassen</b> Nettoergebnis	<b>1'061'782.30</b>		<b>2'051'100.00</b>		<b>32'486.25</b>	
			1'061'782.30		2'051'100.00		32'486.25



**Investitionsrechnung**

Rechnung / 10.3.2021

1.1.2020 - 31.12.2020

Einwohnergemeinde

Nummer	Investitionsrechnung	Rechnung 2020		Budget 2020		Rechnung 2019	
		Ausgaben	Einnahmen	Ausgaben	Einnahmen	Ausgaben	Einnahmen
<b>6130</b>	<b>Kantonsstrassen</b>	<b>1'061'782.30</b>		<b>2'051'100.00</b>		<b>32'486.25</b>	
5010.00	Linksabbieger K375, Strassenbeleuchtung GV 24.11.2017	98'912.85		190'000.00			
5010.01	Strassenbeleuchtung Aabachbrücke/Egliswilerstr. GV 21.06.2019					4'802.35	
5010.02	Strassenbeleuchtung Seetalstrasse Nord GV 22.11.2019	40'869.45		141'100.00			
5610.00	Lärmschutzmassnahmen/Gemeindeanteil Dekretsbeitrag	4'000.00		239'000.00		11'000.00	
5610.01	Sanierung Seetalstrasse Süd K249 Dekretsbeitrag	3'000.00		25'000.00			
5610.03	Betriebs- und Gestaltungskonzept Unterd. GV 22.06.2012 22.11.2019					-30'766.10	
5610.05	Ausbau Seetalstrasse K 249 Nord (Kreisel-Reiterweg) GV 20.06.2014	692'000.00		900'000.00		36'450.00	
5610.07	Linksabbiegespur in K375 Unterdorfstrasse GV 23.06.2017	190'000.00		506'000.00		5'000.00	
5610.08	Sanierung Aabachbrücke, inkl. Egliswilerstr. GV 21.06.2019	33'000.00		50'000.00		6'000.00	
<b>615</b>	<b>Gemeindestrassen</b>	<b>838'931.15</b>	<b>816'606.25</b>	<b>700'100.00</b>		<b>200'774.20</b>	
	Nettoergebnis		22'324.90		700'100.00		200'774.20
<b>6150</b>	<b>Gemeindestrassen</b>	<b>838'931.15</b>	<b>816'606.25</b>	<b>700'100.00</b>		<b>200'774.20</b>	
5010.16	Erschliessung Ziertal inkl. Strassenbeleuchtung GV 24.06.2016	167'103.40				186'017.95	
5010.17	Sanierung Bachweg GV 23.11.2018	183'906.95				4'267.55	
5010.18	Strassenbau Zelgli inkl. Strabel GV 21.06.2019	379'400.45		274'600.00		5'628.90	
5010.19	Ausbau Mühleweg inkl. Strabel GV 21.06.2019	64'950.30		291'500.00		3'047.50	
5010.20	Ausbau Lärchenweg inkl. Strabel GV 21.06.2019	43'570.05		134'000.00		1'812.30	
6370.10	Perimeterbeiträge Strasse Ziertal		247'170.00				
6370.11	Perimeterbeiträge Stasse "Zelgli"		499'895.35				

**Investitionsrechnung**

Rechnung / 10.3.2021

1.1.2020 - 31.12.2020

Einwohnergemeinde

Nummer	Investitionsrechnung	Rechnung 2020		Budget 2020	Rechnung 2019
		Ausgaben	Einnahmen		
6370.12	Perimeterbeiträge Strasse "Lärchenweg"		69'540.90		
<b>62</b>	<b>Öffentlicher Verkehr</b>	<b>22'000.00</b>		<b>662'000.00</b>	<b>42'000.00</b>
	Nettoergebnis		22'000.00	662'000.00	42'000.00
<b>622</b>	<b>Regionalverkehr</b>	<b>22'000.00</b>		<b>662'000.00</b>	<b>42'000.00</b>
	Nettoergebnis		22'000.00	662'000.00	42'000.00
<b>6220</b>	<b>Regionalverkehr</b>	<b>22'000.00</b>		<b>662'000.00</b>	<b>42'000.00</b>
5040.00	SBB Haltestelle Seon Nord GV 17.11.2006	22'000.00		629'000.00	42'000.00
5610.00	Gemeindebeitrag an Seetalbahnsanierung Dekretsbeitrag			33'000.00	
<b>7</b>	<b>UMWELTSCHUTZ UND RAUMORDNUNG</b>	<b>1'095'026.83</b>	<b>2'094'154.20</b>	<b>1'648'000.00</b>	<b>390'847.95</b>
	Nettoergebnis	999'127.37		826'000.00	229'333.37
<b>71</b>	<b>Wasserwerk</b>	<b>621'104.79</b>	<b>230'358.55</b>	<b>699'000.00</b>	<b>20'611.25</b>
	Nettoergebnis		390'746.24	557'000.00	213'183.61
<b>710</b>	<b>Wasserwerk</b>	<b>621'104.79</b>	<b>230'358.55</b>	<b>699'000.00</b>	<b>20'611.25</b>
	Nettoergebnis		390'746.24	557'000.00	213'183.61
<b>7101</b>	<b>Wasserwerk (SF)</b>	<b>621'104.79</b>	<b>230'358.55</b>	<b>699'000.00</b>	<b>20'611.25</b>
5030.23	Wasserleitungen Grubenweg GV 20.11.2015 27.11.2020				107.99
5030.24	Erschliessung Ziertal (Wasser) GV 24.06.2016	15'664.97		26'000.00	193'279.24
5030.26	Linksabbieger K375, Wasserleitungen GV 24.11.2017	251'136.20		310'000.00	907.31
5030.27	Sanierung Wasserleitung Bachweg GV 23.11.2018	203'481.72		60'000.00	24'452.69
5030.28	Wasserleitungen Aabachbrücke/Egliswilerstr. GV 21.06.2019	2'735.98		10'000.00	15'047.63
5030.29	Neubau Wasserleitung Zelgli GV 21.06.2019	25'640.24		60'000.00	
5030.30	Sanierung Wasserleitung Lärchenweg GV 21.06.2019	3'468.08		30'000.00	

**Investitionsrechnung**

Rechnung / 10.3.2021

1.1.2020 - 31.12.2020

Einwohnergemeinde

Nummer	Investitionsrechnung	Rechnung 2020		Budget 2020		Rechnung 2019	
		Ausgaben	Einnahmen	Ausgaben	Einnahmen	Ausgaben	Einnahmen
5030.31	Ringschluss WL Zelgli-Bachweg GV 21.06.2019	48'094.63		90'000.00			
5030.32	Sanierung Wasserleitung Seetalstr. Nord GV 22.11.2019	70'882.97		113'000.00			
6370.00	Anschlussgebühren		41'926.05		142'000.00		16'123.45
6370.01	Beiträge Private		17'053.50				4'487.80
6370.10	Perimeterbeiträge Wasser Ziertal		73'379.00				
6370.11	Perimeterbeiträge Wasser "Zelgli"		87'569.85				
6370.12	Perimeterbeiträge Wasser "Lärchenweg"		10'430.15				
<b>72</b>	<b>Abwasserbeseitigung</b> Nettoergebnis	<b>472'080.29</b> 1'141'935.36	<b>1'614'015.65</b>	<b>949'000.00</b>	<b>680'000.00</b> 269'000.00	<b>382'639.76</b>	<b>368'086.70</b> 14'553.06
<b>720</b>	<b>Abwasserbeseitigung</b> Nettoergebnis	<b>472'080.29</b> 1'141'935.36	<b>1'614'015.65</b>	<b>949'000.00</b>	<b>680'000.00</b> 269'000.00	<b>382'639.76</b>	<b>368'086.70</b> 14'553.06
<b>7201</b>	<b>Abwasserbeseitigung (SF)</b>	<b>472'080.29</b>	<b>1'614'015.65</b>	<b>949'000.00</b>	<b>680'000.00</b>	<b>382'639.76</b>	<b>368'086.70</b>
5030.10	Erweiterung Kanalisation Grubenweg GV 20.11.2015 27.11.2020					1'534.80	
5030.12	Erschliessung Ziertal (Abwasser) GV 24.06.2016	45'185.94		25'000.00		335'187.03	
5030.13	Regenklärbecken Birren GV 18.11.2016 27.11.2020					9'134.21	
5030.14	Linksabbieger K375, Kanalisationsleitungen GV 24.11.2017	144'683.24		380'000.00		133.35	
5030.15	Hochwasserentlastung HE01 Mühleweg GV 23.11.2018	415.98		30'000.00		11'800.00	
5030.16	Abwasserleitungen Aabachbrücke/Egliswilerstr. GV 21.06.2019			10'000.00		19'785.42	
5030.17	Neubau Abwasserleitung Zelgli GV 21.06.2019	191'345.32		360'000.00			
5030.18	Sanierung Abwasserleitungen Seetalstr. Nord GV 22.11.2019	90'449.81		144'000.00		5'064.95	

**Investitionsrechnung**

Rechnung / 10.3.2021

1.1.2020 - 31.12.2020

Einwohnergemeinde

Nummer	Investitionsrechnung	Rechnung 2020		Budget 2020		Rechnung 2019	
		Ausgaben	Einnahmen	Ausgaben	Einnahmen	Ausgaben	Einnahmen
6370.00	Kanalisationsanschlussgebühren		711'112.65		680'000.00		365'886.70
6370.02	Beiträge Private		7'850.00				2'200.00
6370.10	Perimeterbeiträge Abwasser Ziertal		382'553.00				
6370.11	Perimeterbeiträge Abwasser "Zelgli"		512'500.00				
<b>79</b>	<b>Raumordnung</b>	<b>1'841.75</b>	<b>249'780.00</b>			<b>3'746.70</b>	<b>2'150.00</b>
	Nettoergebnis	247'938.25					1'596.70
<b>790</b>	<b>Raumordnung</b>	<b>1'841.75</b>	<b>249'780.00</b>			<b>3'746.70</b>	<b>2'150.00</b>
	Nettoergebnis	247'938.25					1'596.70
<b>7900</b>	<b>Raumordnung (allgemein)</b>	<b>1'841.75</b>	<b>249'780.00</b>			<b>3'746.70</b>	<b>2'150.00</b>
5290.00	Gesamtrevision Nutzungsplanung GV 16.11.2012	1'841.75				3'746.70	
6000.00	Abgang von Grundstücken		249'780.00				2'150.00
<b>8</b>	<b>VOLKSWIRTSCHAFT</b>		<b>500'000.00</b>				<b>500'000.00</b>
	Nettoergebnis	500'000.00				500'000.00	
<b>87</b>	<b>Brennstoffe und Energie</b>		<b>500'000.00</b>				<b>500'000.00</b>
	Nettoergebnis	500'000.00				500'000.00	
<b>871</b>	<b>Elektrizität</b>		<b>500'000.00</b>				<b>500'000.00</b>
	Nettoergebnis	500'000.00				500'000.00	
<b>8710</b>	<b>Elektrizität (allgemein)</b>		<b>500'000.00</b>				<b>500'000.00</b>
6440.00	Rückzahlung Darlehen TBS AG 01.01.2018		500'000.00				500'000.00
<b>9</b>	<b>FINANZEN UND STEUERN</b>	<b>3'410'761.45</b>	<b>5'400'952.21</b>	<b>822'000.00</b>	<b>7'841'540.00</b>	<b>975'847.95</b>	<b>7'687'357.44</b>
	Nettoergebnis	1'990'190.76		7'019'540.00		6'711'509.49	
<b>99</b>	<b>Nicht aufgeteilte Posten</b>	<b>3'410'761.45</b>	<b>5'400'952.21</b>	<b>822'000.00</b>	<b>7'841'540.00</b>	<b>975'847.95</b>	<b>7'687'357.44</b>
	Nettoergebnis	1'990'190.76		7'019'540.00		6'711'509.49	

**Investitionsrechnung**

Rechnung / 10.3.2021

1.1.2020 - 31.12.2020

Einwohnergemeinde

Nummer	Investitionsrechnung	Rechnung 2020		Budget 2020		Rechnung 2019	
		Ausgaben	Einnahmen	Ausgaben	Einnahmen	Ausgaben	Einnahmen
<b>999</b>	<b>Abschluss</b>	<b>3'410'761.45</b>	<b>5'400'952.21</b>	<b>822'000.00</b>	<b>7'841'540.00</b>	<b>975'847.95</b>	<b>7'687'357.44</b>
	Nettoergebnis	1'990'190.76		7'019'540.00		6'711'509.49	
<b>9990</b>	<b>Abschluss</b>	<b>3'410'761.45</b>	<b>5'400'952.21</b>	<b>822'000.00</b>	<b>7'841'540.00</b>	<b>975'847.95</b>	<b>7'687'357.44</b>
5900.00	Pass.Einnahmen allg. Haushalt	1'566'387.25				502'150.00	
5900.01	Pass.Einnahmen Wasserwerk	230'358.55		142'000.00		20'611.25	
5900.02	Pass.Einnahmen Abwasserbeseitigung	1'614'015.65		680'000.00		368'086.70	
5900.07	Pass.Einnahmen Hallenbad					85'000.00	
6900.00	Aktivierte Ausgaben allg. Haushalt		3'049'898.03		5'193'540.00		1'062'367.50
6900.01	Aktivierte Ausgaben Wasserwerk		621'104.79		699'000.00		233'794.86
6900.02	Aktivierte Ausgaben Abwasserbeseitigung		472'080.29		949'000.00		382'639.76
6900.07	Aktivierte Ausgaben Hallenbad		1'257'869.10		1'000'000.00		6'008'555.32

**Investitionsrechnung**

Rechnung / 10.3.2021

1.1.2020 - 31.12.2020

Einwohnergemeinde

Nummer		Rechnung 2020		Budget 2020		Rechnung 2019	
		Ausgaben	Einnahmen	Ausgaben	Einnahmen	Ausgaben	Einnahmen
	<b>ARTENGLIEDERUNG</b>	<b>8'811'713.66</b>	<b>8'811'713.66</b>	<b>8'663'540.00</b>	<b>8'663'540.00</b>	<b>8'663'205.39</b>	<b>8'663'205.39</b>
<b>5</b>	<b>INVESTITIONSAUSGABEN</b>	<b>8'811'713.66</b>		<b>8'663'540.00</b>		<b>8'663'205.39</b>	
50	Sachanlagen	4'343'626.58		5'938'540.00		7'509'776.44	
52	Immaterielle Anlagen	135'325.63		150'000.00		149'897.10	
56	Investitionsbeiträge	922'000.00		1'753'000.00		27'683.90	
59	Übertrag an Bilanz	3'410'761.45		822'000.00		975'847.95	
<b>6</b>	<b>INVESTITIONSEINNAHMEN</b>		<b>8'811'713.66</b>		<b>8'663'540.00</b>		<b>8'663'205.39</b>
60	Abgang von Sachanlagen in das Finanzvermögen		249'781.00				2'150.00
63	Investitionsbeiträge		2'660'980.45		822'000.00		473'697.95
64	Rückzahlung von Darlehen		500'000.00				500'000.00
69	Übertrag an Bilanz		5'400'952.21		7'841'540.00		7'687'357.44

**Investitionsrechnung**

Rechnung / 10.3.2021

1.1.2020 - 31.12.2020

Einwohnergemeinde

Investitionsrechnung Artengliederung		Rechnung 2020		Budget 2020		Rechnung 2019	
		Ausgaben	Einnahmen	Ausgaben	Einnahmen	Ausgaben	Einnahmen
	<b>ARTENGLIEDERUNG</b>	<b>8'811'713.66</b>	<b>8'811'713.66</b>	<b>8'663'540.00</b>	<b>8'663'540.00</b>	<b>8'663'205.39</b>	<b>8'663'205.39</b>
	<b>INVESTITIONSAUSGABEN</b>	<b>8'811'713.66</b>		<b>8'663'540.00</b>		<b>8'663'205.39</b>	
<b>50</b>	<b>Sachanlagen</b>	<b>4'343'626.58</b>		<b>5'938'540.00</b>		<b>7'509'776.44</b>	
<b>501</b>	<b>Strassen/Verkehrswege</b>	<b>978'713.45</b>		<b>1'031'200.00</b>		<b>205'576.55</b>	
<b>5010</b>	<b>Strassen/Verkehrswege</b>	<b>978'713.45</b>		<b>1'031'200.00</b>		<b>205'576.55</b>	
5010.00	Strassen / Verkehrswege	978'713.45		1'031'200.00		205'576.55	
<b>503</b>	<b>Übriger Tiefbau</b>	<b>1'093'185.08</b>		<b>1'648'000.00</b>		<b>616'434.62</b>	
<b>5030</b>	<b>Übrige Tiefbauten allgemein</b>	<b>1'093'185.08</b>		<b>1'648'000.00</b>		<b>616'434.62</b>	
5030.00	Tiefbauten	1'093'185.08		1'648'000.00		616'434.62	
<b>504</b>	<b>Hochbauten</b>	<b>2'160'596.65</b>		<b>3'129'000.00</b>		<b>6'687'765.27</b>	
<b>5040</b>	<b>Hochbauten</b>	<b>2'160'596.65</b>		<b>3'129'000.00</b>		<b>6'687'765.27</b>	
5040.00	Hochbauten	2'160'596.65		3'129'000.00		6'687'765.27	
<b>506</b>	<b>Mobilien</b>	<b>111'131.40</b>		<b>130'340.00</b>			
<b>5060</b>	<b>Mobilien</b>	<b>111'131.40</b>		<b>130'340.00</b>			
5060.00	Mobilien	111'131.40		130'340.00			
<b>52</b>	<b>Immaterielle Anlagen</b>	<b>135'325.63</b>		<b>150'000.00</b>		<b>149'897.10</b>	
<b>529</b>	<b>Übrige immaterielle Anlagen</b>	<b>135'325.63</b>		<b>150'000.00</b>		<b>149'897.10</b>	
<b>5290</b>	<b>Übrige immaterielle Anlagen</b>	<b>135'325.63</b>		<b>150'000.00</b>		<b>149'897.10</b>	
5290.00	Übrige immaterielle Anlagen	135'325.63		150'000.00		149'897.10	
<b>56</b>	<b>Investitionsbeiträge</b>	<b>922'000.00</b>		<b>1'753'000.00</b>		<b>27'683.90</b>	
<b>561</b>	<b>Kanton</b>	<b>922'000.00</b>		<b>1'753'000.00</b>		<b>27'683.90</b>	
<b>5610</b>	<b>Investitionsbeiträge an Kanton</b>	<b>922'000.00</b>		<b>1'753'000.00</b>		<b>27'683.90</b>	

**Investitionsrechnung**

Rechnung / 10.3.2021

1.1.2020 - 31.12.2020

Einwohnergemeinde

Investitionsrechnung Artengliederung		Rechnung 2020		Budget 2020		Rechnung 2019	
		Ausgaben	Einnahmen	Ausgaben	Einnahmen	Ausgaben	Einnahmen
5610.00	Investitionsbeiträge an Kanton	922'000.00		1'753'000.00		27'683.90	
<b>59</b>	<b>Übertrag an Bilanz</b>	<b>3'410'761.45</b>		<b>822'000.00</b>		<b>975'847.95</b>	
<b>590</b>	<b>Passivierungen</b>	<b>3'410'761.45</b>		<b>822'000.00</b>		<b>975'847.95</b>	
<b>5900</b>	<b>Passivierte Einnahmen Einwohnergemeinde</b>	<b>3'410'761.45</b>		<b>822'000.00</b>		<b>975'847.95</b>	
5900.00	Pass.Einnahmen allg. Haushalt	1'566'387.25				502'150.00	
5900.01	Pass.Einnahmen Wasserwerk	230'358.55		142'000.00		20'611.25	
5900.02	Pass.Einnahmen Abwasserbeseitigung	1'614'015.65		680'000.00		368'086.70	
5900.07	Pass.Einnahmen Hallenbad					85'000.00	
	<b>INVESTITIONSEINNAHMEN</b>		<b>8'811'713.66</b>		<b>8'663'540.00</b>		<b>8'663'205.39</b>
<b>60</b>	<b>Abgang von Sachanlagen in das Finanzvermögen</b>		<b>249'781.00</b>				<b>2'150.00</b>
<b>600</b>	<b>Abgang von Grundstücken</b>		<b>249'780.00</b>				<b>2'150.00</b>
<b>6000</b>	<b>Abgang von Grundstücken ins Finanzvermögen</b>		<b>249'780.00</b>				<b>2'150.00</b>
6000.00	Abgang von Grundstücken		249'780.00				2'150.00
<b>604</b>	<b>Abgang Hochbauten</b>		<b>1.00</b>				
<b>6040</b>	<b>Abgang von Hochbauten ins Finanzvermögen</b>		<b>1.00</b>				
6040.00	Abgang von Hochbauten		1.00				
<b>63</b>	<b>Investitionsbeiträge</b>		<b>2'660'980.45</b>		<b>822'000.00</b>		<b>473'697.95</b>
<b>635</b>	<b>Private Unternehmungen</b>						<b>85'000.00</b>
<b>6350</b>	<b>Investitionsbeiträge von privaten Unternehmungen</b>						<b>85'000.00</b>
6350.00	Investitionsbeiträge von privaten Unternehmungen						85'000.00
<b>637</b>	<b>Private Haushalte</b>		<b>2'660'980.45</b>		<b>822'000.00</b>		<b>388'697.95</b>
<b>6370</b>	<b>Investitionsbeiträge von privaten Haushalten</b>		<b>2'660'980.45</b>		<b>822'000.00</b>		<b>388'697.95</b>
6370.00	Investitionsbeiträge von privaten Haush.		2'660'980.45		822'000.00		388'697.95
<b>64</b>	<b>Rückzahlung von Darlehen</b>		<b>500'000.00</b>				<b>500'000.00</b>



**Investitionsrechnung**

Rechnung / 10.3.2021

1.1.2020 - 31.12.2020

Einwohnergemeinde

Investitionsrechnung Artengliederung		Rechnung 2020		Budget 2020		Rechnung 2019	
		Ausgaben	Einnahmen	Ausgaben	Einnahmen	Ausgaben	Einnahmen
<b>644</b>	<b>Öffentliche Unternehmungen</b>		<b>500'000.00</b>				<b>500'000.00</b>
<b>6440</b>	<b>Rückz. von Darlehen an öff. Unternehmungen</b>		<b>500'000.00</b>				<b>500'000.00</b>
6440.00	Rückz. von Darlehen an öff. Unternehmungen		500'000.00				500'000.00
<b>69</b>	<b>Übertrag an Bilanz</b>		<b>5'400'952.21</b>		<b>7'841'540.00</b>		<b>7'687'357.44</b>
<b>690</b>	<b>Aktivierung</b>		<b>5'400'952.21</b>		<b>7'841'540.00</b>		<b>7'687'357.44</b>
<b>6900</b>	<b>Aktivierte Ausgaben Einwohnergemeinde</b>		<b>5'400'952.21</b>		<b>7'841'540.00</b>		<b>7'687'357.44</b>
6900.00	Aktivierte Ausgaben allg. Haushalt		3'049'898.03		5'193'540.00		1'062'367.50
6900.01	Aktivierte Ausgaben Wasserwerk		621'104.79		699'000.00		233'794.86
6900.02	Aktivierte Ausgaben Abwasserbeseitigung		472'080.29		949'000.00		382'639.76
6900.07	Aktivierte Ausgaben Hallenbad		1'257'869.10		1'000'000.00		6'008'555.32

**Kreditkontrolle**

Rechnung / 10.3.2021

1.1.2020 - 31.12.2020

Einwohnergemeinde

Nummer	Kredite nach Funktionen Beschluss Instanz & Datum / Kreditabrechnungs-Datum	Kreditbetrag	Kumulierte Ausgaben bis 31.12.2019	Kumulierte Einnahmen bis 31.12.2019	Rechnung 2020		Budget 2020		Verfügbare Restkredit
					Ausgaben	Einnahmen	Ausgaben	Einnahmen	
<b>FUNKTIONALE GLIEDERUNG</b>									
<b>2</b>	<b>BILDUNG</b>								
2170.5040.05	Neubau Doppelkindergarten Schönbühl GV 22.11.2019	2'440'000.00			880'727.55		1'500'000.00		1'559'272.45
2170.5290.03	Projektierung Doppel-Kiga Schönbühl GV 01.03.2019	370'000.00	120'732.85						
2170.5290.04	Projektierung Sanierung Hertimatt I GV 21.06.2019	215'000.00	25'417.55		133'483.88		150'000.00		56'098.57
<b>3</b>	<b>KULTUR, SPORT UND FREIZEIT, KIRCHE</b>								
3411.5040.01	Totalsanierung Hallenbad GV 24.11.2017	7'680'000.00	6'147'629.38		1'257'869.10		1'000'000.00		
3411.5290.00	Planungskredit Sanierungsprojekt GV 24.06.2016	160'000.00	128'718.48						
<b>6</b>	<b>VERKEHR</b>								
6130.5010.00	Linksabbieger K375, Strassenbeleuchtung GV 24.11.2017	190'000.00			98'912.85		190'000.00		91'087.15
6130.5010.01	Strassenbeleuchtung Aabachbrücke/Egliswilerstr. GV 21.06.2019	200'900.00	4'802.35						196'097.65
6130.5010.02	Strassenbeleuchtung Seetalstrasse Nord GV 22.11.2019	162'800.00			40'869.45		141'100.00		121'930.55
6130.5610.00	Lärmschutzmassnahmen/Gemeindeanteil Dekretsbeitrag	1'642'000.00	1'243'000.00		4'000.00		239'000.00		395'000.00

**Kreditkontrolle**

Rechnung / 10.3.2021

1.1.2020 - 31.12.2020

Einwohnergemeinde

Nummer	Kredite nach Funktionen Beschluss Instanz & Datum / Kreditabrechnungs-Datum	Kreditbetrag	Kumulierte Ausgaben bis 31.12.2019	Kumulierte Einnahmen bis 31.12.2019	Rechnung 2020		Budget 2020		Verfügbarer Restkredit
					Ausgaben	Einnahmen	Ausgaben	Einnahmen	
6130.5610.01	Sanierung Seetalstrasse Süd K249 Dekretsbeitrag	1'010'000.00	13'000.00		3'000.00		25'000.00		994'000.00
6130.5610.05	Ausbau Seetalstrasse K 249 Nord (Kreisel-Reiterweg) GV 20.06.2014	1'539'000.00	108'450.00		692'000.00		900'000.00		738'550.00
6130.5610.07	Linksabbiegespur in K375 Unterdorfstrasse GV 23.06.2017	688'000.00	26'000.00		190'000.00		506'000.00		472'000.00
6130.5610.08	Sanierung Aabachbrücke, inkl. Egliswilerstr. GV 21.06.2019	3'584'000.00	175'000.00		33'000.00		50'000.00		3'376'000.00
6150.5010.16	Erschliessung Ziertal inkl. Strassenbeleuchtung GV 24.06.2016	346'040.00	204'808.55		167'103.40				
6150.5010.17	Sanierung Bachweg GV 23.11.2018	205'000.00	4'267.55		183'906.95				
6150.5010.18	Strassenbau Zelgli inkl. Strabel GV 21.06.2019	431'500.00	5'628.90		379'400.45		274'600.00		46'470.65
6150.5010.19	Ausbau Mühleweg inkl. Strabel GV 21.06.2019	458'000.00	3'047.50		64'950.30		291'500.00		390'002.20
6150.5010.20	Ausbau Lärchenweg inkl. Strabel GV 21.06.2019	210'500.00	1'812.30		43'570.05		134'000.00		165'117.65
6220.5040.00	SBB Haltestelle Seon Nord GV 17.11.2006	981'190.00	222'054.25		22'000.00		629'000.00		737'135.75
6220.5610.00	Gemeindebeitrag an Seetalbahnsanierung Dekretsbeitrag	2'161'000.00	900'925.65				33'000.00		1'260'074.35

**Kreditkontrolle**

Rechnung / 10.3.2021

1.1.2020 - 31.12.2020

Einwohnergemeinde

Nummer	Kredite nach Funktionen Beschluss Instanz & Datum / Kreditabrechnungs-Datum	Kreditbetrag	Kumulierte Ausgaben bis 31.12.2019	Kumulierte Einnahmen bis 31.12.2019	Rechnung 2020		Budget 2020		Verfügbare Restkredit
					Ausgaben	Einnahmen	Ausgaben	Einnahmen	
<b>7</b>	<b>UMWELTSCHUTZ UND RAUMORDNUNG</b>								
7101.5030.08	Quellensanierung Villa Walti GV 19.11.2004	184'800.00	183'551.35						1'248.65
7101.5030.23	Wasserleitungen Grubenweg GV 20.11.2015 27.11.2020	141'480.00	102'936.48						
7101.5030.24	Erschliessung Ziertal (Wasser) GV 24.06.2016	425'520.00	201'045.82		15'664.97		26'000.00		
7101.5030.26	Linksabbieger K375, Wasserleitungen GV 24.11.2017	405'000.00	34'721.71		251'136.20		310'000.00		119'142.09
7101.5030.27	Sanierung Wasserleitung Bachweg GV 23.11.2018	313'000.00	24'452.69		203'481.72		60'000.00		
7101.5030.28	Wasserleitungen Aabachbrücke/Egliswilerstr. GV 21.06.2019	708'800.00	15'047.63		2'735.98		10'000.00		691'016.39
7101.5030.29	Neubau Wasserleitung Zelgli GV 21.06.2019	93'000.00			25'640.24		60'000.00		67'359.76
7101.5030.30	Sanierung Wasserleitung Lärchenweg GV 21.06.2019	47'000.00			3'468.08		30'000.00		43'531.92
7101.5030.31	Ringschluss WL Zelgli-Bachweg GV 21.06.2019	133'000.00			48'094.63		90'000.00		84'905.37
7101.5030.32	Sanierung Wasserleitung Seetalstr. Nord GV 22.11.2019	164'700.00			70'882.97		113'000.00		93'817.03
7101.5030.33	Ersatz Netzleitstelle und Steuerungsanlage GV 27.11.2020	456'700.00							456'700.00

**Kreditkontrolle**

Rechnung / 10.3.2021

1.1.2020 - 31.12.2020

Einwohnergemeinde

Nummer	Kredite nach Funktionen Beschluss Instanz & Datum / Kreditabrechnungs-Datum	Kreditbetrag	Kumulierte Ausgaben bis 31.12.2019	Kumulierte Einnahmen bis 31.12.2019	Rechnung 2020		Budget 2020		Verfügbarer Restkredit
					Ausgaben	Einnahmen	Ausgaben	Einnahmen	
7201.5030.03	Sanierung Kanalisationssystem gem. GEP GV 18.11.2011 27.11.2020	1'700'000.00	901'943.26						
7201.5030.10	Erweiterung Kanalisation Grubenweg GV 20.11.2015 27.11.2020	348'300.00	286'322.63						
7201.5030.12	Erschliessung Ziertal (Abwasser) GV 24.06.2016	455'760.00	345'823.51		45'185.94		25'000.00		
7201.5030.13	Regenklärbecken Birren GV 18.11.2016 27.11.2020	1'100'000.00	1'004'850.28						
7201.5030.14	Linksabbieger K375, Kanalisationsleitungen GV 24.11.2017	600'000.00	149'752.62		144'683.24		380'000.00		305'564.14
7201.5030.15	Hochwasserentlastung HE01 Mühleweg GV 23.11.2018	341'400.00	11'800.00		415.98		30'000.00		329'184.02
7201.5030.16	Abwasserleitungen Aabachbrücke/Egliswilerstr. GV 21.06.2019	1'521'430.00	19'785.42				10'000.00		1'501'644.58
7201.5030.17	Neubau Abwasserleitung Zelgli GV 21.06.2019	512'500.00			191'345.32		360'000.00		321'154.68
7201.5030.18	Sanierung Abwasserleitungen Seetalstr. Nord GV 22.11.2019	311'500.00	5'064.95		90'449.81		144'000.00		215'985.24
7201.5030.19	Ersatz Netzleitstelle und teilweise Steueranlagen Kredit wurde nie beantragt, Finanzierung via ER 27.11.2020 27.11.2020	50'000.00							
7900.5290.00	Gesamtrevision Nutzungsplanung GV 16.11.2012	310'000.00	318'210.15		1'841.75				

**Kreditkontrolle**

Rechnung / 10.3.2021

1.1.2020 - 31.12.2020

Einwohnergemeinde

Nummer	Kredite nach Funktionen Beschluss Instanz & Datum / Kreditabrechnungs-Datum	Kreditbetrag	Kumulierte Ausgaben bis 31.12.2019	Kumulierte Einnahmen bis 31.12.2019	Rechnung 2020		Budget 2020		Verfügbarer Restkredit
					Ausgaben	Einnahmen	Ausgaben	Einnahmen	
7900.5290.02	Erschliessungsplanung Zirtal GV 24.06.2016	237'600.00	161'433.20						
<b>8</b>	<b>VOLKSWIRTSCHAFT</b>								
8711.5030.36	Erschliessung Ziertal (EW) GV 24.06.2016	406'080.00	4'143.01						

**Kreditkontrolle Erfolgsrechnung**

Rechnung / 10.3.2021

1.1.2020 - 31.12.2020

Einwohnergemeinde

Nummer	Kredite nach Funktionen Beschluss Instanz & Datum / Kreditabrechnungs-Datum	Kreditbetrag	Kumulierte Ausgaben bis 31.12.2019	Kumulierte Einnahmen bis 31.12.2019	Rechnung 2020		Budget 2020		Verfügbarer Restkredit
					Ausgaben	Einnahmen	Ausgaben	Einnahmen	
	<b>FUNKTIONALE GLIEDERUNG</b>		<b>52'050.00</b>		<b>45'365.30</b>		<b>28'700.00</b>		<b>44'160.00</b>
<b>6150</b>	<b>Gemeindestrassen</b>		<b>52'050.00</b>		<b>45'365.30</b>		<b>28'700.00</b>		
3132.70	Erschliessung Vorder Zelgli, GV 15.06.18	50'000.00	6'771.45						
3141.70	Tempo 30 in Wohnquartieren, GV 15.06.18	143'500.00	45'278.55		45'365.30		28'700.00		
<b>7201</b>	<b>Abwasserbeseitigung (Gemeindebetrieb)</b>								<b>44'160.00</b>
3143.70	Ersatz Netzleittechnik Abwasser, GV 27.11.2020	44'160.00							44'160.00

**Bilanz**

Rechnung / 10.3.2021

1.1.2020 - 31.12.2020

Einwohnergemeinde

Nummer	Bilanz Zusammenzug	01.01.2020	Zuwachs	Abgang	31.12.2020
	<b>AKTIVEN</b>	<b>99'916'532.50</b>	<b>158'237'530.31</b>	<b>154'858'282.25</b>	<b>103'295'780.56</b>
10	Finanzvermögen	11'273'050.47	149'984'496.76	146'766'096.66	14'491'450.57
14	Verwaltungsvermögen	88'643'482.03	8'253'033.55	8'092'185.59	88'804'329.99
	<b>PASSIVEN</b>	<b>99'916'532.50</b>	<b>64'381'876.67</b>	<b>61'002'628.61</b>	<b>103'295'780.56</b>
20	Fremdkapital	27'748'995.03	60'401'018.88	57'813'912.34	30'336'101.57
29	Eigenkapital	72'167'537.47	3'980'857.79	3'188'716.27	72'959'678.99



**Bilanz**

Rechnung / 10.3.2021

1.1.2020 - 31.12.2020

Einwohnergemeinde

Nummer	Bilanz	01.01.2020	Zuwachs	Abgang	31.12.2020
	<b>AKTIVEN</b>	<b>99'916'532.50</b>	<b>158'237'530.31</b>	<b>154'858'282.25</b>	<b>103'295'780.56</b>
<b>10</b>	<b>Finanzvermögen</b>	<b>11'273'050.47</b>	<b>149'984'496.76</b>	<b>146'766'096.66</b>	<b>14'491'450.57</b>
<b>100</b>	<b>Flüssige Mittel und kurzfristige Geldanlagen</b>	<b>4'260'574.08</b>	<b>39'014'356.74</b>	<b>38'258'915.90</b>	<b>5'016'014.92</b>
<b>1000</b>	<b>Kasse</b>	<b>21'014.20</b>	<b>237'948.90</b>	<b>240'948.95</b>	<b>18'014.15</b>
<b>10000</b>	<b>Hauptkasse</b>	<b>13'635.35</b>	<b>236'887.00</b>	<b>239'270.25</b>	<b>11'252.10</b>
10000.01	Kasse Abteilung Finanzen	13'635.35	236'887.00	239'270.25	11'252.10
<b>10001</b>	<b>Nebenkassen</b>	<b>7'378.85</b>	<b>1'061.90</b>	<b>1'678.70</b>	<b>6'762.05</b>
10001.01	Kasse Gemeindekanzlei	460.45	73.35		533.80
10001.02	Kasse Hallenbad	5'512.40		1'678.70	3'833.70
10001.03	Kasse Betriebsamt	1'101.25	983.40		2'084.65
10001.04	Kasse Bibliothek	304.75	5.15		309.90
<b>1001</b>	<b>Post</b>	<b>3'056'632.55</b>	<b>19'991'001.33</b>	<b>20'963'074.57</b>	<b>2'084'559.31</b>
<b>10010</b>	<b>Post-Geschäftskonten</b>	<b>2'776'797.39</b>	<b>19'990'830.57</b>	<b>20'848'143.34</b>	<b>1'919'484.62</b>
10010.01	Postkonto 50-1953-0	2'776'797.39	19'990'830.57	20'848'143.34	1'919'484.62
<b>10011</b>	<b>Weitere Postkonten</b>	<b>279'835.16</b>	<b>170.76</b>	<b>114'931.23</b>	<b>165'074.69</b>
10011.03	PC-Konto reg. BA Seon	279'835.16		114'931.23	164'903.93
10011.06	PC-Konto Aquafit		170.76		170.76
<b>1002</b>	<b>Bank</b>	<b>1'177'837.33</b>	<b>18'777'406.51</b>	<b>17'045'192.38</b>	<b>2'910'051.46</b>
<b>10020</b>	<b>Bankkontokorrente</b>	<b>1'173'229.28</b>	<b>18'777'406.51</b>	<b>17'043'881.60</b>	<b>2'906'754.19</b>
10020.01	HBL 17.260.310	1'067'715.93	17'277'406.51	17'043'706.60	1'301'415.84
10020.02	Valiant 20 0.072.012.07	105'513.35	1'500'000.00	175.00	1'605'338.35
<b>10021</b>	<b>Weitere Bankkonten</b>	<b>4'608.05</b>		<b>1'310.78</b>	<b>3'297.27</b>
10021.01	Bank Bibliothek	4'608.05		1'310.78	3'297.27
<b>1009</b>	<b>Übrige flüssige Mittel</b>	<b>5'090.00</b>	<b>8'000.00</b>	<b>9'700.00</b>	<b>3'390.00</b>
<b>10090</b>	<b>Übrige flüssige Mittel</b>	<b>5'090.00</b>	<b>8'000.00</b>	<b>9'700.00</b>	<b>3'390.00</b>

**Bilanz**

Rechnung / 10.3.2021

1.1.2020 - 31.12.2020

Einwohnergemeinde

Nummer	Bilanz	01.01.2020	Zuwachs	Abgang	31.12.2020
10090.01	Reka-Checks	5'090.00	8'000.00	9'700.00	3'390.00
<b>101</b>	<b>Forderungen</b>	<b>5'304'714.80</b>	<b>108'294'132.83</b>	<b>107'566'834.72</b>	<b>6'032'012.91</b>
<b>1010</b>	<b>Forderungen aus Lieferungen und Leist. ggü.Dritten</b>	<b>1'105'233.04</b>	<b>6'614'168.43</b>	<b>5'934'042.73</b>	<b>1'785'358.74</b>
<b>10100</b>	<b>Forderungen aus Lieferungen und Leistungen</b>	<b>1'105'233.04</b>	<b>6'614'168.43</b>	<b>5'934'042.73</b>	<b>1'785'358.74</b>
10100.01	Debitoren IS-E Allgemein	331'092.90	4'138'525.49	3'483'373.94	986'244.45
10100.05	Debitoren IS-E Hundesteuern	960.00	43'080.00	43'260.00	780.00
10100.07	Debitoren IS-E Musikschule	500.00	224'146.90	224'086.90	560.00
10100.10	Forderungen Sammelkonto	781'301.59	805'017.56	782'964.21	803'354.94
10100.20	Forderungen Lohnguthaben		2'247.85	2'247.85	
10100.90	interne MWST-Buchungen		1'393'355.38	1'393'355.38	
10100.99	WB a.Ford.a.Liefer.u.Leistungen	-8'621.45	7'795.25	4'754.45	-5'580.65
<b>1011</b>	<b>Kontokorrente mit Dritten</b>	<b>15'060.50</b>	<b>-18'372.00</b>	<b>-3'311.50</b>	
<b>10110</b>	<b>Kontokorrente mit Kanton und anderen Gemeinden</b>	<b>15'060.50</b>	<b>-18'372.00</b>	<b>-3'311.50</b>	
10110.27	KK EWG Dürrenäsch		4'038.70	4'038.70	
10110.31	KK Allgemein GB3	15'060.50	-22'410.70	-7'350.20	
<b>1012</b>	<b>Steuerforderungen</b>	<b>3'126'764.52</b>	<b>62'232'729.14</b>	<b>62'611'498.11</b>	<b>2'747'995.55</b>
<b>10120</b>	<b>Forderungen allgemeine Gemeindesteuern</b>	<b>3'060'346.32</b>	<b>62'132'058.94</b>	<b>62'544'781.71</b>	<b>2'647'623.55</b>
10120.01	SL Sammelkonto	3'365'470.32	30'127'928.83	30'607'280.50	2'886'118.65
10120.02	SL Direktzahlungen		770'973.30	770'973.30	
10120.03	SL ESR/ASR-Zahlungen		28'107'047.26	28'107'047.26	
10120.05	SL Rückerstattung/Verrechnung		1'322'742.95	1'322'742.95	
10120.08	SL Rückzahlung auf Konto		1'736'400.80	1'736'400.80	
10120.09	Steuern vor SL (VS-Bewirtschaftung)		336.90	336.90	
10120.99	WB auf Forderungen allg. Steuern	-305'124.00	66'628.90		-238'495.10
<b>10121</b>	<b>Forderungen Grundsteuern</b>	<b>66'418.20</b>	<b>100'670.20</b>	<b>66'716.40</b>	<b>100'372.00</b>
10121.12	Grundstückgewinnsteuern	66'716.40	97'372.00	66'716.40	97'372.00
10121.13	Erbschafts- und Schenkungssteuern		3'000.00		3'000.00
10121.99	WB auf Forderungen Sondersteuern	-298.20	298.20		
<b>1013</b>	<b>Vorauszahlungen an Dritte</b>	<b>2'248.75</b>	<b>20'500.00</b>	<b>21'382.35</b>	<b>1'366.40</b>

**Bilanz**

Rechnung / 10.3.2021

1.1.2020 - 31.12.2020

Einwohnergemeinde

<b>Nummer</b>	<b>Bilanz</b>	<b>01.01.2020</b>	<b>Zuwachs</b>	<b>Abgang</b>	<b>31.12.2020</b>
<b>10130</b>	<b>Vorauszahlungen an Dritte</b>	<b>2'248.75</b>	<b>20'500.00</b>	<b>21'382.35</b>	<b>1'366.40</b>
10130.03	Vorauszahlung Porti	2'248.75	20'500.00	21'382.35	1'366.40
<b>1014</b>	<b>Transferforderungen</b>	<b>839'629.20</b>	<b>1'800'032.90</b>	<b>1'161'152.35</b>	<b>1'478'509.75</b>
<b>10140</b>	<b>Transferforderungen</b>	<b>839'629.20</b>	<b>1'800'032.90</b>	<b>1'161'152.35</b>	<b>1'478'509.75</b>
10140.01	Kantone	84'611.80	283'757.80	84'611.80	283'757.80
10140.02	Gemeinden	21'658.35	60'563.65	74'241.15	7'980.85
10140.03	Debitoren IS-E Allgemein Gemeinden	733'359.05	1'455'711.45	1'002'299.40	1'186'771.10
<b>1015</b>	<b>Interne Kontokorrente</b>		<b>37'063'145.86</b>	<b>37'063'145.86</b>	
<b>10153</b>	<b>Abrechnungskonto Löhne</b>		<b>4'442'967.65</b>	<b>4'442'967.65</b>	
10153.01	Abrechnungskonto Lohnverarbeitung		4'442'967.65	4'442'967.65	
<b>10154</b>	<b>Abrechnungskonto Zahlungsverkehr</b>		<b>32'620'178.21</b>	<b>32'620'178.21</b>	
10154.01	Abrechnungskonto DTA/EZAG-Zahlungen		27'855'553.76	27'855'553.76	
10154.02	Abrechnungskonto ESR/PC-Eingänge		4'764'624.45	4'764'624.45	
<b>1016</b>	<b>Vorschüsse für vorläufige Verwaltungsaufgaben</b>	<b>22'457.02</b>	<b>581'928.50</b>	<b>595'343.05</b>	<b>9'042.47</b>
<b>10160</b>	<b>Vorschüsse</b>	<b>22'457.02</b>	<b>581'928.50</b>	<b>595'343.05</b>	<b>9'042.47</b>
10160.01	Abrechnungskonto Hallenbad	5'512.40	553'982.50	555'661.20	3'833.70
10160.02	Vorschüsse Asylsuchende	500.00	450.00	950.00	
10160.03	Vorschüsse EDV-DL	8'944.62	19'386.00	23'731.85	4'598.77
10160.04	Vorschüsse Mieten Asylsuchende	7'500.00	7'500.00	15'000.00	
10160.05	Vorschuss Retention		610.00		610.00
<b>1019</b>	<b>Übrige Forderungen</b>	<b>193'321.77</b>		<b>183'581.77</b>	<b>9'740.00</b>
<b>10190</b>	<b>Depotzahlungen und Hinterlegungen</b>	<b>12'241.29</b>		<b>2'501.29</b>	<b>9'740.00</b>
10190.01	Depotzahlungen und Hinterlegungen	12'241.29		2'501.29	9'740.00
<b>10192</b>	<b>MWST-Vorsteuerguthaben</b>	<b>181'080.48</b>		<b>181'080.48</b>	
10192.80	MWST Abrechnungskonto	181'080.48		181'080.48	
<b>104</b>	<b>Aktive Rechnungsabgrenzungen</b>	<b>777'431.84</b>	<b>708'167.19</b>	<b>777'431.84</b>	<b>708'167.19</b>
<b>1041</b>	<b>Sach- und übriger Betriebsaufwand</b>	<b>133'550.10</b>	<b>171'986.70</b>	<b>133'550.10</b>	<b>171'986.70</b>

**Bilanz**

Rechnung / 10.3.2021

1.1.2020 - 31.12.2020

Einwohnergemeinde

<b>Nummer</b>	<b>Bilanz</b>	<b>01.01.2020</b>	<b>Zuwachs</b>	<b>Abgang</b>	<b>31.12.2020</b>
<b>10410</b>	<b>RA Sach- und übriger Betriebsaufwand</b>	<b>133'550.10</b>	<b>171'986.70</b>	<b>133'550.10</b>	<b>171'986.70</b>
10410.01	RA Sach- und übriger Betriebsaufwand	133'550.10	171'986.70	133'550.10	171'986.70
<b>1042</b>	<b>Steuern</b>	<b>383'510.39</b>	<b>286'980.50</b>	<b>383'510.39</b>	<b>286'980.50</b>
<b>10420</b>	<b>RA Steuern</b>	<b>383'510.39</b>	<b>286'980.50</b>	<b>383'510.39</b>	<b>286'980.50</b>
10420.01	RA Steuern	383'510.39	286'980.50	383'510.39	286'980.50
<b>1043</b>	<b>Transfers der Erfolgsrechnung</b>	<b>79'615.70</b>	<b>70'834.01</b>	<b>79'615.70</b>	<b>70'834.01</b>
<b>10430</b>	<b>RA Transfers der Erfolgsrechnung</b>	<b>79'615.70</b>	<b>70'834.01</b>	<b>79'615.70</b>	<b>70'834.01</b>
10430.01	RA Transfers der Erfolgsrechnung	79'615.70	70'834.01	79'615.70	70'834.01
<b>1044</b>	<b>Finanzaufwand / Finanzertrag</b>	<b>130'476.00</b>	<b>130'000.00</b>	<b>130'476.00</b>	<b>130'000.00</b>
<b>10440</b>	<b>RA Finanzaufwand / Finanzertrag</b>	<b>130'476.00</b>	<b>130'000.00</b>	<b>130'476.00</b>	<b>130'000.00</b>
10440.01	RA Finanzaufwand / Finanzertrag	130'476.00	130'000.00	130'476.00	130'000.00
<b>1045</b>	<b>Übriger betrieblicher Ertrag</b>	<b>50'279.65</b>	<b>48'365.98</b>	<b>50'279.65</b>	<b>48'365.98</b>
<b>10450</b>	<b>RA übriger betrieblicher Ertrag</b>	<b>50'279.65</b>	<b>48'365.98</b>	<b>50'279.65</b>	<b>48'365.98</b>
10450.01	RA übriger betrieblicher Ertrag	50'279.65	48'365.98	50'279.65	48'365.98
<b>106</b>	<b>Vorräte und angefangene Arbeiten</b>	<b>117'420.30</b>	<b>3'600.00</b>	<b>7'241.20</b>	<b>113'779.10</b>
<b>1060</b>	<b>Handelswaren</b>	<b>117'420.30</b>	<b>3'600.00</b>	<b>7'241.20</b>	<b>113'779.10</b>
<b>10600</b>	<b>Allgemeiner Haushalt</b>	<b>17'160.00</b>		<b>2'365.00</b>	<b>14'795.00</b>
10600.01	Vorräte allgemeiner Haushalt	17'160.00		2'365.00	14'795.00
<b>10601</b>	<b>Wasserwerk</b>	<b>55'540.30</b>		<b>4'876.20</b>	<b>50'664.10</b>
10601.01	Vorräte Wasserwerk	55'540.30		4'876.20	50'664.10
<b>10602</b>	<b>Abwasserbeseitigung</b>	<b>44'720.00</b>	<b>3'600.00</b>		<b>48'320.00</b>
10602.01	Vorräte Abwasserbeseitigung	44'720.00	3'600.00		48'320.00
<b>107</b>	<b>Finanzanlagen</b>		<b>988'809.00</b>	<b>153'883.00</b>	<b>834'926.00</b>

**Bilanz**

Rechnung / 10.3.2021

1.1.2020 - 31.12.2020

Einwohnergemeinde

Nummer	Bilanz	01.01.2020	Zuwachs	Abgang	31.12.2020
<b>1072</b>	<b>Langfristige Forderungen</b>		<b>988'809.00</b>	<b>153'883.00</b>	<b>834'926.00</b>
<b>10720</b>	<b>Langfr. Ford. FV aus Lieferungen &amp; Leistungen</b>		<b>988'809.00</b>	<b>153'883.00</b>	<b>834'926.00</b>
10720.01	Mehrwertabgabe		863'047.00	81'575.00	781'472.00
10720.02	aufgeschobene Perimeterbeiträge		125'762.00	72'308.00	53'454.00
<b>108</b>	<b>Sachanlagen FV</b>	<b>812'909.45</b>	<b>975'431.00</b>	<b>1'790.00</b>	<b>1'786'550.45</b>
<b>1080</b>	<b>Grundstücke FV</b>	<b>812'909.45</b>	<b>975'430.00</b>	<b>1'790.00</b>	<b>1'786'549.45</b>
<b>10800</b>	<b>Grundstücke FV</b>	<b>812'909.45</b>	<b>975'430.00</b>	<b>1'790.00</b>	<b>1'786'549.45</b>
10800.01	Grundstücke FV	812'909.45	975'430.00	1'790.00	1'786'549.45
<b>1084</b>	<b>Gebäude FV</b>		<b>1.00</b>		<b>1.00</b>
<b>10840</b>	<b>Gebäude FV</b>		<b>1.00</b>		<b>1.00</b>
10840.01	Liegenschaften FV		1.00		1.00
<b>14</b>	<b>Verwaltungsvermögen</b>	<b>88'643'482.03</b>	<b>8'253'033.55</b>	<b>8'092'185.59</b>	<b>88'804'329.99</b>
<b>140</b>	<b>Sachanlagen VV</b>	<b>63'525'639.24</b>	<b>5'837'206.02</b>	<b>6'000'024.09</b>	<b>63'362'821.17</b>
<b>1400</b>	<b>Grundstücke VV unüberbaut</b>	<b>16'361'256.00</b>		<b>383'976.50</b>	<b>15'977'279.50</b>
<b>14000</b>	<b>Allgemeiner Haushalt</b>	<b>16'361'256.00</b>		<b>383'976.50</b>	<b>15'977'279.50</b>
14000.01	Grundstücke allg. Haushalt	16'361'256.00		383'976.50	15'977'279.50
<b>1401</b>	<b>Strassen / Verkehrswege</b>	<b>6'548'523.80</b>	<b>495'060.20</b>	<b>513'961.20</b>	<b>6'529'622.80</b>
<b>14010</b>	<b>Allgemeiner Haushalt</b>	<b>6'548'523.80</b>	<b>495'060.20</b>	<b>513'961.20</b>	<b>6'529'622.80</b>
14010.01	Strassen / Verkehrswege allg. Haushalt	10'410'402.15	495'060.20	247'170.00	10'658'292.35
14010.99	WB Strassen / Verkehrswege allg. Haushalt	-3'861'878.35		266'791.20	-4'128'669.55
<b>1403</b>	<b>Übrige Tiefbauten</b>	<b>14'279'767.87</b>	<b>1'017'126.82</b>	<b>919'892.70</b>	<b>14'377'001.99</b>
<b>14030</b>	<b>Allgemeiner Haushalt</b>	<b>861'083.05</b>		<b>23'358.80</b>	<b>837'724.25</b>
14030.01	Tiefbauten allg. Haushalt	934'351.15			934'351.15
14030.99	WB Tiefbauten allg. Haushalt	-73'268.10		23'358.80	-96'626.90

**Bilanz**

Rechnung / 10.3.2021

1.1.2020 - 31.12.2020

Einwohnergemeinde

<b>Nummer</b>	<b>Bilanz</b>	<b>01.01.2020</b>	<b>Zuwachs</b>	<b>Abgang</b>	<b>31.12.2020</b>
<b>14031</b>	<b>Wasserwerk</b>	<b>6'465'391.43</b>	<b>589'840.26</b>	<b>333'951.05</b>	<b>6'721'280.64</b>
14031.01	Tiefbauten Wasserwerk	10'480'399.73	589'840.26	79'932.50	10'990'307.49
14031.99	WB Tiefbauten Wasserwerk	-4'015'008.30		254'018.55	-4'269'026.85
<b>14032</b>	<b>Abwasserbeseitigung</b>	<b>6'716'426.39</b>	<b>427'286.56</b>	<b>554'503.90</b>	<b>6'589'209.05</b>
14032.01	Tiefbauten Abwasserbeseitigung	8'345'147.94	427'286.56	382'553.00	8'389'881.50
14032.99	WB Tiefbauten Abwasserbeseitigung	-1'628'721.55		171'950.90	-1'800'672.45
<b>14033</b>	<b>Abfallwirtschaft</b>	<b>236'867.00</b>		<b>8'078.95</b>	<b>228'788.05</b>
14033.01	Tiefbauten Abfallwirtschaft	323'158.75			323'158.75
14033.99	WB Tiefbauten Abfallwirtschaft	-86'291.75		8'078.95	-94'370.70
<b>1404</b>	<b>Hochbauten</b>	<b>25'499'532.05</b>	<b>1'257'869.10</b>	<b>1'728'646.40</b>	<b>25'028'754.75</b>
<b>14040</b>	<b>Allgemeiner Haushalt</b>	<b>17'336'982.97</b>		<b>964'663.50</b>	<b>16'372'319.47</b>
14040.01	Hochbauten allg. Haushalt	31'853'294.52		1.00	31'853'293.52
14040.99	WB Hochbauten allg. Haushalt	-14'516'311.55		964'662.50	-15'480'974.05
<b>14045</b>	<b>Hallenbad</b>	<b>8'162'549.08</b>	<b>1'257'869.10</b>	<b>763'982.90</b>	<b>8'656'435.28</b>
14045.01	Hochbauten Hallenbad	10'189'050.18	1'257'869.10	442'012.00	11'004'907.28
14045.99	WB Hochbauten Hallenbad	-2'026'501.10		321'970.90	-2'348'472.00
<b>1406</b>	<b>Mobilien VV</b>	<b>556'375.90</b>	<b>553'143.40</b>	<b>181'693.60</b>	<b>927'825.70</b>
<b>14060</b>	<b>Allgemeiner Haushalt</b>	<b>556'375.90</b>	<b>111'131.40</b>	<b>137'492.40</b>	<b>530'014.90</b>
14060.01	Mobilien allg. Haushalt	1'392'230.80	111'131.40		1'503'362.20
14060.99	WB Mobilien allg. Haushalt	-835'854.90		137'492.40	-973'347.30
<b>14065</b>	<b>Hallenbad</b>		<b>442'012.00</b>	<b>44'201.20</b>	<b>397'810.80</b>
14065.01	Mobilien Hallenbad		442'012.00		442'012.00
14065.99	WB Mobilien Hallenbad			44'201.20	-44'201.20
<b>1407</b>	<b>Anlagen im Bau VV</b>	<b>280'183.62</b>	<b>2'514'006.50</b>	<b>2'271'853.69</b>	<b>522'336.43</b>
<b>14070</b>	<b>Allgemeiner Haushalt</b>	<b>19'558.60</b>	<b>1'552'555.30</b>	<b>757'610.75</b>	<b>814'503.15</b>
14070.10	Anl.i.B. Strassen/Verkehrswege allg. Haushalt	19'558.60	671'827.75	757'610.75	-66'224.40
14070.40	Anl.i.B. Hochbauten allg. Haushalt		880'727.55		880'727.55
<b>14071</b>	<b>Wasserwerk</b>	<b>74'222.03</b>	<b>534'556.85</b>	<b>611'792.32</b>	<b>-3'013.44</b>

**Bilanz**

Rechnung / 10.3.2021

1.1.2020 - 31.12.2020

Einwohnergemeinde

Nummer	Bilanz	01.01.2020	Zuwachs	Abgang	31.12.2020
14071.30	Anl.i.B. Tiefbauten Wasserwerk	74'222.03	534'556.85	611'792.32	-3'013.44
<b>14072</b>	<b>Abwasserbeseitigung</b>	<b>186'402.99</b>	<b>426'894.35</b>	<b>902'450.62</b>	<b>-289'153.28</b>
14072.30	Anl.i.B. Tiefbauten Abwasserbeseitigung	186'402.99	426'894.35	902'450.62	-289'153.28
<b>142</b>	<b>Immaterielle Anlagen</b>	<b>849'272.53</b>	<b>455'377.53</b>	<b>391'143.90</b>	<b>913'506.16</b>
<b>1427</b>	<b>Immaterielle Anlagen in Realisierung</b>	<b>464'360.55</b>	<b>135'325.63</b>	<b>320'051.90</b>	<b>279'634.28</b>
<b>14270</b>	<b>Allgemeiner Haushalt</b>	<b>464'360.55</b>	<b>135'325.63</b>	<b>320'051.90</b>	<b>279'634.28</b>
14270.01	Immat. Anlagen in Realisierung allg. Haushalt	464'360.55	135'325.63	320'051.90	279'634.28
<b>1429</b>	<b>Übrige immaterielle Anlagen</b>	<b>384'911.98</b>	<b>320'051.90</b>	<b>71'092.00</b>	<b>633'871.88</b>
<b>14290</b>	<b>Allgemeiner Haushalt</b>	<b>214'876.30</b>	<b>320'051.90</b>	<b>33'747.95</b>	<b>501'180.25</b>
14290.01	Übr. immat. Anlagen allg. Haushalt	455'438.45	320'051.90		775'490.35
14290.99	WB übr. immat. Anlagen allg. Haushalt	-240'562.15		33'747.95	-274'310.10
<b>14291</b>	<b>Wasserwerk</b>	<b>92'803.60</b>		<b>11'600.35</b>	<b>81'203.25</b>
14291.01	Übr. immat. Anlagen Wasserwerk	189'674.00			189'674.00
14291.99	WB übr. immat. Anlagen Wasserwerk	-96'870.40		11'600.35	-108'470.75
<b>14292</b>	<b>Abwasserbeseitigung</b>	<b>1.00</b>			<b>1.00</b>
14292.01	Übr. immat. Anlagen Abwasser	148'392.00			148'392.00
14292.99	WB übr. immat. Anlagen Abwasser	-148'391.00			-148'391.00
<b>14295</b>	<b>Hallenbad</b>	<b>77'231.08</b>		<b>25'743.70</b>	<b>51'487.38</b>
14295.01	Übr. immat. Anlagen Hallenbad	128'718.48			128'718.48
14295.99	WB übr. immat. Anlagen Hallenbad	-51'487.40		25'743.70	-77'231.10
<b>144</b>	<b>Darlehen</b>	<b>4'000'000.00</b>		<b>500'000.00</b>	<b>3'500'000.00</b>
<b>1444</b>	<b>Darlehen an öffentliche Unternehmungen</b>	<b>4'000'000.00</b>		<b>500'000.00</b>	<b>3'500'000.00</b>
<b>14440</b>	<b>Allgemeiner Haushalt</b>	<b>4'000'000.00</b>		<b>500'000.00</b>	<b>3'500'000.00</b>
14440.01	Darlehen an öff. Unternehmungen allg. HH	4'000'000.00		500'000.00	3'500'000.00
<b>145</b>	<b>Beteiligungen, Grundkapitalien</b>	<b>16'256'185.16</b>			<b>16'256'185.16</b>

**Bilanz**

Rechnung / 10.3.2021

1.1.2020 - 31.12.2020

Einwohnergemeinde

Nummer	Bilanz	01.01.2020	Zuwachs	Abgang	31.12.2020
<b>1454</b>	<b>Beteiligungen an öffentlichen Unternehmungen</b>	<b>16'256'185.16</b>			<b>16'256'185.16</b>
<b>14540</b>	<b>Allgemeiner Haushalt</b>	<b>16'256'185.16</b>			<b>16'256'185.16</b>
14540.01	Bet. an öff. Unternehmungen allg. HH	16'256'185.16			16'256'185.16
<b>146</b>	<b>Investitionsbeiträge</b>	<b>4'012'385.10</b>	<b>1'960'450.00</b>	<b>1'201'017.60</b>	<b>4'771'817.50</b>
<b>1461</b>	<b>Investitionsbeiträge an Kantone</b>	<b>2'809'476.05</b>	<b>1'016'450.00</b>	<b>135'255.70</b>	<b>3'690'670.35</b>
<b>14610</b>	<b>Allgemeiner Haushalt</b>	<b>2'809'476.05</b>	<b>1'016'450.00</b>	<b>135'255.70</b>	<b>3'690'670.35</b>
14610.01	Inv.Beiträge an Kanton allg. Haushalt	3'493'333.60	1'016'450.00		4'509'783.60
14610.99	WB Inv.Beiträge an Kanton allg. Haushalt	-683'857.55		135'255.70	-819'113.25
<b>1462</b>	<b>Investitionsbeiträge an Gemeinden</b>	<b>411'428.80</b>		<b>25'714.30</b>	<b>385'714.50</b>
<b>14620</b>	<b>Allgemeiner Haushalt</b>	<b>411'428.80</b>		<b>25'714.30</b>	<b>385'714.50</b>
14620.01	Inv.Beiträge an Gemeinden allg. Haushalt	900'000.00			900'000.00
14620.99	WB Inv. Beiträge an Gde allg. Haushalt	-488'571.20		25'714.30	-514'285.50
<b>1466</b>	<b>Invbeiträge an private Org. ohne Erwerbszweck</b>	<b>235'976.00</b>		<b>23'597.60</b>	<b>212'378.40</b>
<b>14660</b>	<b>Allgemeiner Haushalt</b>	<b>235'976.00</b>		<b>23'597.60</b>	<b>212'378.40</b>
14660.01	Inv.Beiträge an private Org. allg. Haushalt	825'916.60			825'916.60
14660.99	WB Inv.Beiträge an priv.Org. allg. HH	-589'940.60		23'597.60	-613'538.20
<b>1469</b>	<b>Invbeiträge an Anlagen im Bau</b>	<b>555'504.25</b>	<b>944'000.00</b>	<b>1'016'450.00</b>	<b>483'054.25</b>
<b>14690</b>	<b>Allgemeiner Haushalt</b>	<b>555'504.25</b>	<b>944'000.00</b>	<b>1'016'450.00</b>	<b>483'054.25</b>
14690.01	Inv.Beiträge an Anl. im Bau allg. Haushalt	555'504.25	944'000.00	1'016'450.00	483'054.25



**Bilanz**

Rechnung / 10.3.2021

1.1.2020 - 31.12.2020

Einwohnergemeinde

Nummer	Bilanz	01.01.2020	Zuwachs	Abgang	31.12.2020
	<b>PASSIVEN</b>	<b>99'916'532.50</b>	<b>64'381'876.67</b>	<b>61'002'628.61</b>	<b>103'295'780.56</b>
<b>20</b>	<b>Fremdkapital</b>	<b>27'748'995.03</b>	<b>60'401'018.88</b>	<b>57'813'912.34</b>	<b>30'336'101.57</b>
<b>200</b>	<b>Laufende Verbindlichkeiten</b>	<b>8'507'099.38</b>	<b>46'308'538.31</b>	<b>48'041'959.92</b>	<b>6'773'677.77</b>
<b>2000</b>	<b>Lauf.Verb.aus Lieferungen u.Leistungen v.Dritten</b>	<b>2'472'280.26</b>	<b>24'225'852.44</b>	<b>25'534'617.81</b>	<b>1'163'514.89</b>
<b>20000</b>	<b>Lauf.Verb.aus Lieferungen u.Leistungen v.Dritten</b>	<b>2'472'280.26</b>	<b>23'115'566.74</b>	<b>24'424'332.11</b>	<b>1'163'514.89</b>
20000.01	Kreditoren Abacus	2'472'280.26	23'100'151.79	24'411'467.16	1'160'964.89
20000.02	Übrige Kreditoren		15'414.95	12'864.95	2'550.00
<b>20001</b>	<b>Kreditoren Sozial- und Personalversicherungen</b>		<b>1'110'285.70</b>	<b>1'110'285.70</b>	
20001.01	SVA-Beiträge		568'339.60	568'339.60	
20001.02	Personalvorsorge BVG APK		379'332.80	379'332.80	
20001.03	Personalvorsorge BVG VMS		52'953.50	52'953.50	
20001.04	Unfall- und Krankentaggeldversicherung		109'659.80	109'659.80	
<b>2001</b>	<b>Kontokorrente mit Dritten</b>	<b>2'649'259.87</b>	<b>7'416.57</b>		<b>2'656'676.44</b>
<b>20010</b>	<b>Kontokorrente mit Kanton und anderen Gemeinden</b>	<b>2'649'259.87</b>	<b>7'416.57</b>		<b>2'656'676.44</b>
20010.21	KK Allgemein GB2	2'649'259.87	7'416.57		2'656'676.44
<b>2002</b>	<b>Steuern</b>	<b>2'665'099.74</b>	<b>16'613'960.79</b>	<b>16'933'691.55</b>	<b>2'345'368.98</b>
<b>20020</b>	<b>Verpflichtungen aus allgemeinen Gemeindesteuern</b>	<b>2'665'099.74</b>	<b>15'993'215.85</b>	<b>16'349'131.59</b>	<b>2'309'184.00</b>
20020.01	Kantonssteuern	1'217'503.87	13'765'551.82	13'799'226.37	1'183'829.32
20020.02	Reformierte Kirchensteuern	133'226.20	827'437.45	953'194.80	7'468.85
20020.03	Römisch-kath. Kirchensteuern	81'302.45	318'365.70	354'039.35	45'628.80
20020.04	Christkath. Kirchensteuern	664.10	1'523.40	-54.60	2'242.10
20020.05	Direkte Bundessteuern		9'807.25	9'807.25	
20020.06	Quellensteuern		515.30	515.30	
20020.13	Haben-Saldo SL Steuerbezug	323'453.15	238'529.22	323'453.15	238'529.22
20020.14	Überzahlung Steuern ordentliches Verfahren	908'577.57	831'485.71	908'577.57	831'485.71
20020.15	Überzahlung Sondersteuern	372.40		372.40	
<b>20022</b>	<b>Steuerschulden MWST</b>		<b>620'744.94</b>	<b>584'559.96</b>	<b>36'184.98</b>
20022.80	Kreditor MWST Eidg. Steuerverwaltung		620'744.94	584'559.96	36'184.98

**Bilanz**

Rechnung / 10.3.2021

1.1.2020 - 31.12.2020

Einwohnergemeinde

<b>Nummer</b>	<b>Bilanz</b>	<b>01.01.2020</b>	<b>Zuwachs</b>	<b>Abgang</b>	<b>31.12.2020</b>
<b>2003</b>	<b>Erhaltene Anzahlungen von Dritten</b>	<b>370'630.00</b>	<b>1'363.40</b>		<b>371'993.40</b>
<b>20030</b>	<b>Erhaltene Anzahlungen von Dritten</b>	<b>370'630.00</b>	<b>1'363.40</b>		<b>371'993.40</b>
20030.01	Vorauszahlungen Debitoren	630.00	1'363.40		1'993.40
20030.03	übrige Vorauszahlungen	370'000.00			370'000.00
<b>2005</b>	<b>Interne Kontokorrente</b>	<b>291'822.06</b>	<b>1'232.66</b>	<b>117'920.71</b>	<b>175'134.01</b>
<b>20055</b>	<b>Weitere Abrechnungskonten</b>	<b>291'822.06</b>	<b>1'232.66</b>	<b>117'920.71</b>	<b>175'134.01</b>
20055.01	Gegenkonto Nebenkassen	7'378.85	1'061.90	1'678.70	6'762.05
20055.02	Gegenkonto Geld-Nebenkonti	284'443.21	170.76	116'242.01	168'371.96
<b>2006</b>	<b>Depotgelder und Kautionen</b>	<b>35'961.85</b>	<b>8'275.00</b>	<b>5'750.40</b>	<b>38'486.45</b>
<b>20060</b>	<b>Depotgelder und Kautionen</b>	<b>35'961.85</b>	<b>8'275.00</b>	<b>5'750.40</b>	<b>38'486.45</b>
20060.02	Depot Schliessanlagen	33'040.00	4'000.00	2'400.00	34'640.00
20060.03	Kaffeekasse	1'421.85	3'755.00	3'350.40	1'826.45
20060.05	Depot Eintrittskarten Hallenbad	1'500.00	520.00		2'020.00
<b>2009</b>	<b>Übrige laufende Verpflichtungen</b>	<b>22'045.60</b>	<b>5'450'437.45</b>	<b>5'449'979.45</b>	<b>22'503.60</b>
<b>20090</b>	<b>Übrige laufende Verpflichtungen</b>	<b>22'045.60</b>	<b>5'450'437.45</b>	<b>5'449'979.45</b>	<b>22'503.60</b>
20090.01	Durchlaufende Posten	1'250.00	5'449'670.45	5'450'064.75	855.70
20090.03	QM-Führungspool	18'956.75			18'956.75
20090.04	Abrechnung Sparbeitrag FW	1'655.20	610.00	-157.00	2'422.20
20090.05	Schülerparlament (Pausenkiosk)	183.65	157.00	71.70	268.95
<b>201</b>	<b>Kurzfristige Finanzverbindlichkeiten</b>	<b>3'000'000.00</b>	<b>5'000'000.00</b>	<b>3'000'000.00</b>	<b>5'000'000.00</b>
<b>2014</b>	<b>Kurzfr. Anteil langfristiger Verbindlichkeiten</b>	<b>3'000'000.00</b>	<b>5'000'000.00</b>	<b>3'000'000.00</b>	<b>5'000'000.00</b>
<b>20140</b>	<b>Kurzfr. Anteil von langfr. Verbindlichkeiten</b>	<b>3'000'000.00</b>	<b>5'000'000.00</b>	<b>3'000'000.00</b>	<b>5'000'000.00</b>
20140.01	Kurzfr. Anteil von langfr. Verbindlichkeiten	3'000'000.00	5'000'000.00	3'000'000.00	5'000'000.00
<b>204</b>	<b>Passive Rechnungsabgrenzungen</b>	<b>1'606'949.55</b>	<b>1'862'721.08</b>	<b>1'606'949.55</b>	<b>1'862'721.08</b>
<b>2040</b>	<b>Personalaufwand</b>	<b>565.00</b>	<b>805.70</b>	<b>565.00</b>	<b>805.70</b>

**Bilanz**

Rechnung / 10.3.2021

1.1.2020 - 31.12.2020

Einwohnergemeinde

<b>Nummer</b>	<b>Bilanz</b>	<b>01.01.2020</b>	<b>Zuwachs</b>	<b>Abgang</b>	<b>31.12.2020</b>
<b>20400</b>	<b>RA Personalaufwand</b>	<b>565.00</b>	<b>805.70</b>	<b>565.00</b>	<b>805.70</b>
20400.01	RA Personalaufwand	565.00	805.70	565.00	805.70
<b>2041</b>	<b>Sach- und übriger Betriebsaufwand</b>	<b>9'460.30</b>	<b>51'541.98</b>	<b>9'460.30</b>	<b>51'541.98</b>
<b>20410</b>	<b>RA Sach- und übriger Betriebsaufwand</b>	<b>9'460.30</b>	<b>51'541.98</b>	<b>9'460.30</b>	<b>51'541.98</b>
20410.01	RA Sach- und übriger Betriebsaufwand	9'460.30	51'541.98	9'460.30	51'541.98
<b>2042</b>	<b>Steuern</b>		<b>287'584.35</b>		<b>287'584.35</b>
<b>20420</b>	<b>RA Steuern</b>		<b>287'584.35</b>		<b>287'584.35</b>
20420.01	RA Steuern		287'584.35		287'584.35
<b>2043</b>	<b>Transfers der Erfolgsrechnung</b>	<b>1'446'591.75</b>	<b>1'460'065.45</b>	<b>1'446'591.75</b>	<b>1'460'065.45</b>
<b>20430</b>	<b>RA Transfers der Erfolgsrechnung</b>	<b>1'446'591.75</b>	<b>1'460'065.45</b>	<b>1'446'591.75</b>	<b>1'460'065.45</b>
20430.01	RA Transfers der Erfolgsrechnung	1'446'591.75	1'460'065.45	1'446'591.75	1'460'065.45
<b>2044</b>	<b>Finanzaufwand / Finanzertrag</b>	<b>107'702.15</b>	<b>58'008.40</b>	<b>107'702.15</b>	<b>58'008.40</b>
<b>20440</b>	<b>RA Finanzaufwand / Finanzertrag</b>	<b>107'702.15</b>	<b>58'008.40</b>	<b>107'702.15</b>	<b>58'008.40</b>
20440.01	RA Finanzaufwand/Finanzertrag	107'702.15	58'008.40	107'702.15	58'008.40
<b>2045</b>	<b>Übriger betrieblicher Ertrag</b>	<b>42'630.35</b>	<b>4'715.20</b>	<b>42'630.35</b>	<b>4'715.20</b>
<b>20450</b>	<b>RA übriger betrieblicher Ertrag</b>	<b>42'630.35</b>	<b>4'715.20</b>	<b>42'630.35</b>	<b>4'715.20</b>
20450.01	RA übriger betrieblicher Ertrag	42'630.35	4'715.20	42'630.35	4'715.20
<b>205</b>	<b>Kurzfristige Rückstellungen</b>	<b>89'070.50</b>	<b>59'201.04</b>	<b>27'519.12</b>	<b>120'752.42</b>
<b>2050</b>	<b>Kurzfr. Rückst. aus Mehrleistungen des Personals</b>	<b>89'070.50</b>	<b>9'201.04</b>	<b>27'519.12</b>	<b>70'752.42</b>
<b>20500</b>	<b>Kurzfr. Rückst. aus Mehrleistungen des Personals</b>	<b>89'070.50</b>	<b>9'201.04</b>	<b>27'519.12</b>	<b>70'752.42</b>
20500.01	Kurzfristige Rückstellungen Personal	89'070.50	9'201.04	27'519.12	70'752.42
<b>2058</b>	<b>Kurzfr. Rückstellungen der Investitionsrechnung</b>		<b>50'000.00</b>		<b>50'000.00</b>
<b>20580</b>	<b>Kurzfr. Rückst. f. Sachanl. d. Investitionsrechn.</b>		<b>50'000.00</b>		<b>50'000.00</b>
20580.01	Kurzfr. Rückst. für Sachanlagen der IR		50'000.00		50'000.00

**Bilanz**

Rechnung / 10.3.2021

1.1.2020 - 31.12.2020

Einwohnergemeinde

Nummer	Bilanz	01.01.2020	Zuwachs	Abgang	31.12.2020
<b>206</b>	<b>Langfristige Finanzverbindlichkeiten</b>	<b>13'958'179.55</b>	<b>7'010'558.45</b>	<b>5'040'787.50</b>	<b>15'927'950.50</b>
<b>2064</b>	<b>Darlehen</b>	<b>11'000'000.00</b>	<b>6'000'000.00</b>	<b>5'000'000.00</b>	<b>12'000'000.00</b>
<b>20640</b>	<b>Langfristige Darlehen</b>	<b>11'000'000.00</b>	<b>6'000'000.00</b>	<b>5'000'000.00</b>	<b>12'000'000.00</b>
20640.04	PostFinance (bis 2026)	3'000'000.00			3'000'000.00
20640.06	Luzerner Pensionskasse (bis 2021)	5'000'000.00		5'000'000.00	
20640.07	Luzerner Pensionskasse (bis 2022)	3'000'000.00			3'000'000.00
20640.08	KVA Buchs (bis 2025)		3'000'000.00		3'000'000.00
20640.09	PostFinance (bis 2023)		3'000'000.00		3'000'000.00
<b>2068</b>	<b>Passivierte Investitionsbeiträge</b>	<b>2'958'179.55</b>	<b>579'034.95</b>		<b>3'537'214.50</b>
<b>20687</b>	<b>Invest.Beitr. von privaten Haushalten</b>	<b>2'958'179.55</b>	<b>579'034.95</b>		<b>3'537'214.50</b>
20687.10	Pass. Investitionsb. von Privaten Wasserwerk	468'160.20	13'845.65		482'005.85
20687.20	Pass. Investitionsb. von Privaten Abwasser	2'490'019.35	565'189.30		3'055'208.65
<b>2069</b>	<b>Übrige langfristige Finanzverbindlichkeiten</b>		<b>431'523.50</b>	<b>40'787.50</b>	<b>390'736.00</b>
<b>20690</b>	<b>Übrige langfristige Finanzverbindlichkeiten</b>		<b>431'523.50</b>	<b>40'787.50</b>	<b>390'736.00</b>
20690.01	Kantonsanteil Mehrwertabgabe		431'523.50	40'787.50	390'736.00
<b>208</b>	<b>Langfristige Rückstellungen</b>	<b>299'707.72</b>	<b>160'000.00</b>	<b>96'696.25</b>	<b>363'011.47</b>
<b>2089</b>	<b>Übrige langfr. Rückstellungen der Erfolgsrechnung</b>	<b>299'707.72</b>	<b>160'000.00</b>	<b>96'696.25</b>	<b>363'011.47</b>
<b>20890</b>	<b>Übrige langfristige Rückst. der Erfolgsrechnung</b>	<b>299'707.72</b>	<b>160'000.00</b>	<b>96'696.25</b>	<b>363'011.47</b>
20890.18	Rückstellungen VS-Kosten 18	144'211.12		86'269.85	57'941.27
20890.19	Rückstellungen VS-Kosten 19	155'496.60		10'426.40	145'070.20
20890.20	Rückstellungen VS-Kosten 20		160'000.00		160'000.00
<b>209</b>	<b>Verbindlichkeiten ggü. Spezialfinanzierungen im FK</b>	<b>287'988.33</b>			<b>287'988.33</b>
<b>2091</b>	<b>Verbindlichkeiten ggü. Fonds im FK</b>	<b>287'988.33</b>			<b>287'988.33</b>
<b>20910</b>	<b>Verbindlichkeiten ggü. Fonds im FK</b>	<b>287'988.33</b>			<b>287'988.33</b>
20910.01	Ersatzabgaben für Schutzraumbauten	287'988.33			287'988.33

**Bilanz**

Rechnung / 10.3.2021

1.1.2020 - 31.12.2020

Einwohnergemeinde

Nummer	Bilanz	01.01.2020	Zuwachs	Abgang	31.12.2020
<b>29</b>	<b>Eigenkapital</b>	<b>72'167'537.47</b>	<b>3'980'857.79</b>	<b>3'188'716.27</b>	<b>72'959'678.99</b>
<b>290</b>	<b>Verpflichtungen(+),Vorschüsse(-) ggü.Spezialfinanz</b>	<b>12'869'188.49</b>	<b>622'618.61</b>	<b>928'253.88</b>	<b>12'563'553.22</b>
<b>2900</b>	<b>Spezialfinanzierungen im EK</b>	<b>12'869'188.49</b>	<b>622'618.61</b>	<b>928'253.88</b>	<b>12'563'553.22</b>
<b>29001</b>	<b>Spezialfinanzierung Wasserwerk</b>	<b>6'297'539.27</b>	<b>149'631.72</b>		<b>6'447'170.99</b>
29001.01	Verpflichtungen / Vorschüsse Wasserwerk	6'297'539.27	149'631.72		6'447'170.99
<b>29002</b>	<b>Spezialfinanzierung Abwasserbeseitigung</b>	<b>7'465'771.45</b>		<b>159'489.73</b>	<b>7'306'281.72</b>
29002.01	Verpfl./Vorschu. Abwasserbeseitigung	7'465'771.45		159'489.73	7'306'281.72
<b>29003</b>	<b>Spezialfinanzierung Abfallbeseitigung</b>	<b>619'353.82</b>	<b>18'944.09</b>		<b>638'297.91</b>
29003.01	Verpfl./Vorschu. Abfallwirtschaft	619'353.82	18'944.09		638'297.91
<b>29005</b>	<b>Spezialfinanzierung Hallenbad</b>	<b>-1'513'476.05</b>	<b>454'042.80</b>	<b>768'764.15</b>	<b>-1'828'197.40</b>
29005.01	Verpfl./Vorschu. Hallenbad	-1'513'476.05	454'042.80	768'764.15	-1'828'197.40
<b>291</b>	<b>Fonds</b>	<b>87'423.10</b>	<b>431'523.50</b>		<b>518'946.60</b>
<b>2910</b>	<b>Fonds im Eigenkapital</b>	<b>87'423.10</b>	<b>431'523.50</b>		<b>518'946.60</b>
<b>29100</b>	<b>Fonds im Eigenkapital</b>	<b>87'423.10</b>	<b>431'523.50</b>		<b>518'946.60</b>
29100.01	Spezialfonds Mehrwertabgabe		431'523.50		431'523.50
29100.11	Fürsorgefonds für Gemeindeangestellte	87'423.10			87'423.10
<b>295</b>	<b>Aufwertungsreserve VV</b>	<b>28'370'854.60</b>		<b>1'501'903.00</b>	<b>26'868'951.60</b>
<b>2950</b>	<b>Aufwertungsreserve VV</b>	<b>28'370'854.60</b>		<b>1'501'903.00</b>	<b>26'868'951.60</b>
<b>29500</b>	<b>Allgemeiner Haushalt</b>	<b>28'370'854.60</b>		<b>1'501'903.00</b>	<b>26'868'951.60</b>
29500.01	Aufwertungsreserve allg. Haushalt	11'690'246.60		652'030.00	11'038'216.60
29500.02	Aufwertungsreserve Grundstücke	16'680'608.00		849'873.00	15'830'735.00
<b>299</b>	<b>Bilanzüberschuss /-fehlbetrag</b>	<b>30'840'071.28</b>	<b>2'926'715.68</b>	<b>758'559.39</b>	<b>33'008'227.57</b>
<b>2990</b>	<b>Jahresergebnis</b>	<b>758'559.39</b>	<b>1'318'283.29</b>	<b>758'559.39</b>	<b>1'318'283.29</b>
<b>29900</b>	<b>Jahresergebnis</b>	<b>758'559.39</b>	<b>1'318'283.29</b>	<b>758'559.39</b>	<b>1'318'283.29</b>

**Bilanz**

Rechnung / 10.3.2021

1.1.2020 - 31.12.2020

Einwohnergemeinde

<b>Nummer</b>	<b>Bilanz</b>	<b>01.01.2020</b>	<b>Zuwachs</b>	<b>Abgang</b>	<b>31.12.2020</b>
29900.01	Jahresergebnis	758'559.39	1'318'283.29	758'559.39	1'318'283.29
<b>2999</b>	<b>Kumulierte Ergebnisse der Vorjahre</b>	<b>30'081'511.89</b>	<b>1'608'432.39</b>		<b>31'689'944.28</b>
<b>29990</b>	<b>Kumulierte Ergebnisse der Vorjahre</b>	<b>30'081'511.89</b>	<b>1'608'432.39</b>		<b>31'689'944.28</b>
29990.01	Kumulierte Ergebnisse der Vorjahre	30'081'511.89	1'608'432.39		31'689'944.28

## Geldflussrechnung

### Einwohnergemeinde Seon

Bezeichnung	CHF	CHF
	2020	2019
<b>Geldfluss aus operativer Tätigkeit</b>		
Ertragsüberschuss / (-) Aufwandüberschuss	1'318'283.29	758'559.39
Abschreibungen Verwaltungsvermögen	1'560'249.35	1'439'506.70
Abschreibungen Investitionsbeiträge	184'567.60	630'377.25
Einlage in Schwankungsreserve Finanzanlagen	0.00	0.00
(-) Entnahme aus Schwankungsreserve Finanzanlagen	0.00	0.00
Abtragung Bilanzfehlbetrag	0.00	0.00
(-) Entnahme aus Aufwertungsreserve	-652'030.00	-760'702.00
Verluste aus Verkauf Finanzanlagen FV und Übertragung Finanzanlagen FV ins VV / (-) Gewinne aus Verkauf Finanzanlagen FV	0.00	0.00
(-) Gewinne aus Verkauf Sachanlagen FV / Verluste aus Veräusserung Sachanlagen FV und Übertragung Sachanlagen FV ins	-1'340.00	0.00
(-) Wertberichtigungen Anlagen FV / Wertberichtigungen Anlagen FV	-335'164.00	0.00
Wertberichtigungen Darlehen/Beteiligungen VV	0.00	0.00
(-) Aufwertung VV (Verlängerung Nutzungsdauer)	0.00	-2'150.00
(-) Zunahme/Abnahme Forderungen	-931'829.36	-386'755.36
Abnahme/(-) Zunahme Vorräte	2'365.00	1'524.00
Abnahme/(-) Zunahme aktive Rechnungsabgrenzungen	61'510.05	-9'733.11
(-) Abnahme/Zunahme Laufende Verbindlichkeiten	-317'257.87	911'254.24
(-) Abnahme/Zunahme kurzfr. Rückstellungen	-18'318.08	-1'644.61
Zunahme/(-) Abnahme passive Rechnungsabgrenzungen	277'024.98	20'806.65
Zunahme/(-) Abnahme langfr. Rückstellungen	63'303.75	132'266.60
Zunahme/(-) Abnahme übrige Spezialfinanzierungen	431'523.50	-241'131.55
<b>Geldfluss aus operativer Tätigkeit Einwohnergemeinde (allg. Haushalt)</b>	<b>1'642'888.21</b>	<b>2'492'178.20</b>
<b>Geldfluss aus operativer Tätigkeit Wasserwerk</b>	<b>311'002.65</b>	<b>365'128.54</b>
<b>Geldfluss aus operativer Tätigkeit Abwasserbeseitigung</b>	<b>-146'713.38</b>	<b>-84'249.05</b>
<b>Geldfluss aus operativer Tätigkeit Abfallwirtschaft</b>	<b>66'842.67</b>	<b>44'813.43</b>
<b>Geldfluss aus operativer Tätigkeit Hallenbad</b>	<b>356'718.20</b>	<b>-319'223.96</b>
<b>Geldfluss aus operativer Tätigkeit Spezialfinanzierungen</b>	<b>587'850.14</b>	<b>6'468.96</b>
<b>Total Geldfluss aus operativer Tätigkeit</b>	<b>2'230'738.35</b>	<b>2'498'647.16</b>

## Geldflussrechnung

### Einwohnergemeinde Seon

Bezeichnung	CHF 2020	CHF 2019
<b>Geldfluss aus Investitions- und Anlagentätigkeit</b>		
Zahlungen für Nettoinv. Sachanlagen + Immat. Anlagen+ Investitionsbeiträge VV	-2'351'726.19	-1'027'449.10
(-) Auszahlungen für Darlehen/Beteiligungen VV	0.00	0.00
Einzahlung für Darlehen/Beteiligungen VV	500'000.00	500'000.00
<b>Geldfluss aus Investitionstätigkeit ins VV Einwohnergemeinde (allg. Haush.)</b>	<b>-1'851'726.19</b>	<b>-527'449.10</b>
(-) Kauf Sachanlagen FV	-387'647.00	-1'269.45
Verkauf Sachanlagen FV	1'340.00	0.00
(-) Investitionen Sachanlagen FV	0.00	0.00
Abnahme/(-) Zunahme Kontokorrente (aktive) mit Dritten	15'060.50	706.40
(-) Kauf kurzfristige Finanzanlagen FV	0.00	0.00
Verkauf kurzfristige Finanzanlagen FV	0.00	0.00
(-) Kauf langfristige Finanzanlagen FV	-53'454.00	0.00
Verkauf langfristige Finanzanlagen FV	0.00	0.00
<b>Geldfluss aus Anlagentätigkeit ins FV Einwohnergemeinde (allg. Haushalt)</b>	<b>-424'700.50</b>	<b>-563.05</b>
<b>Geldfluss aus Investitions- und Anlagentätigkeit Einwohnergemeinde (allg. H.)</b>	<b>-2'276'426.69</b>	<b>-528'012.15</b>
<b>Geldfluss aus Investitionstätigkeit Wasserwerk</b>	<b>-421'632.19</b>	<b>-105'535.71</b>
<b>Geldfluss aus Investitionstätigkeit Abwasserbeseitigung</b>	<b>696'019.81</b>	<b>-206'327.41</b>
<b>Geldfluss aus Investitionstätigkeit Abfallwirtschaft</b>	<b>0.00</b>	<b>0.00</b>
<b>Geldfluss aus Investitionstätigkeit Hallenbad</b>	<b>-2'480'675.01</b>	<b>-4'675'652.01</b>
<b>Geldfluss aus Investitionstätigkeit Spezialfinanzierungen</b>	<b>-2'206'287.39</b>	<b>-4'987'515.13</b>
<b>Total Geldfluss aus Investitions- und Anlagentätigkeit</b>	<b>-4'482'714.08</b>	<b>-5'515'527.28</b>
<b>Geldfluss aus Finanzierungstätigkeit</b>		
Zunahme/ (-) Abnahme Kontokorrente (passive) mit Dritten	7'416.57	34'574.80
Aufnahme kurzfristige Finanzverbindlichkeiten	0.00	0.00
(-) Rückzahlung kurzfristige Finanzverbindlichkeiten	0.00	0.00
Aufnahme langfristige Finanzverbindlichkeiten	6'000'000.00	3'000'000.00
(-) Rückzahlung langfristige Finanzverbindlichkeiten	-3'000'000.00	-3'000'000.00
(-) Abnahme/Zunahme Stiftungen, Legate, Zuwendungen im FK sowie Fonds im FK	0.00	-24'150.03
<b>Geldfluss aus Finanzierungstätigkeit</b>	<b>3'007'416.57</b>	<b>10'424.77</b>
<b>Total Geldfluss</b>	<b>755'440.84</b>	<b>-3'006'455.35</b>
Bestand Flüssige Mittel und kurzfristige Geldanlagen 1.1.	4'260'574.08	7'267'029.43
<b>Bestand Flüssige Mittel und kurzfristige Geldanlagen 31.12.</b>	<b>5'016'014.92</b>	<b>4'260'574.08</b>



**EIGENKAPITALNACHWEIS JAHRESRECHNUNG 2020 -  
EINWOHNERGEMEINDE SEON**

	Verpflichtungen bzw. Vorschüsse gegenüber Spezialfinanzierungen	Fonds	Rücklagen der Globalbudget- bereiche	Vorfinanzierungen	Aufwertungsreserve VV	Bilanzüberschuss / -fehlbetrag	Eigenkapital (Total)
	290	291	292	293	295	299	29
<b>Bestand per 01.01.</b>	<b>12'869'188.49</b>	<b>87'423.10</b>	<b>0.00</b>	<b>0.00</b>	<b>28'370'854.60</b>	<b>30'840'071.28</b>	<b>72'167'537.47</b>
Einlagen in Spezialfinanzierungen EK 3510							0.00
Entnahmen aus Spezialfinanzierungen des EK 4510							0.00
Einlagen in Fonds des EK 3511		431'523.50					431'523.50
Entnahmen aus Fonds EK 4511							0.00
Einlagen in Legate und Stiftungen ohne eigene Rechtspersönlichkeit im EK 3512							0.00
Entnahmen Legate und Stiftungen ohne eigene Rechtspersönlichkeit im EK 4512							0.00
Einlagen in Rücklagen der Globalbudgetbereiche 3892							0.00
Entnahmen aus Rücklagen der Globalbudgetbereiche 4892							0.00
Einlagen in Vorfinanzierungen des EK 3893							0.00
Entnahmen aus Vorfinanzierungen des EK 4893							0.00
Entnahmen aus Aufwertungsreserve 4895					-652'030.00		-652'030.00
Abtragung Bilanzfehlbetrag 3899	454'042.80						454'042.80
Umbuchungen innerhalb des Eigenkapitals sind manuell zu erfassen					-849'873.00	849'873.00	0.00
							0.00
Jahresergebnis 90	-759'678.07					1'318'283.29	558'605.22
<b>Bestand per 31.12.</b>	<b>12'563'553.22</b>	<b>518'946.60</b>	<b>0.00</b>	<b>0.00</b>	<b>26'868'951.60</b>	<b>33'008'227.57</b>	<b>72'959'678.99</b>

**RÜCKSTELLUNGSSPIEGEL 2020**

	Kurzfristige Rückstellungen aus Mehrleistungen des Personals 2050	Kurzfristige Rückstellungen für andere Ansprüche des Personals 2051	Kurzfristige Rückstellungen für Prozesse 2052	Kurzfristige Rückstellungen für nicht versicherte Schäden 2053	Kurzfristige Rückstellungen für Bürgschaften und Garantieleistungen 2054	Kurzfristige Rückstellungen übrige betriebliche Tätigkeit 2055	Kurzfristige Rückstellungen für Vorsorgeverpflichtungen 2056	Kurzfristige Rückstellungen für Finanzaufwand 2057	Kurzfristige Rückstellungen der Investitionsrechnung 2058	Übrige langfristige Rückstellungen 2089
Bestand per 01.01.	89'070.50								0.00	299'707.72
Bildungen (inkl. Erhöhungen)	9'201.04								50'000.00	160'000.00
Verwendungen / Auflösung	27'519.12								0.00	96'696.25
Bestand per 31.12.	70'752.42								50'000.00	363'011.47

**Kommentar zu den wichtigsten Positionen:**

**Kurzfristige Rückstellungen aus Mehrleistungen des Personals (2050)** Für die bestehenden Gleitzeit- und Feriensaldi werden Rückstellungen gebildet und jährlich den aktuellen Verhältnissen angepasst.

**Kurzfristige Rückstellungen der Investitionsrechnung (2058)** Für einen laufenden Rechtsstreit im Zusammenhang mit der Sanierung des Hallenbades wurde eine Rückstellung gebildet.

**Übrige langfristige Rückstellungen (2089)** Für die zu erwartenden Forderungen der Krankenkassen für unbezahlte Prämien und Leistungsabrechnungen in der Grundversicherung werden weisungsgemäss Rückstellungen gebildet.

**BETEILIGUNGS- UND GEWÄHRLEISTUNGSSPIEGEL EINWOHNERGEMEINDE SEON**

Organisation	Rechtsform	Tätigkeitsgebiet	Eigenkapital	Anteil der Gemeinde	Buchwert per 31.12.	Bemerkungen
<b>Privatrechtliche Unternehmen (Aktiengesellschaften, Gesellschaften mit beschränkter Haftung, Genossenschaften)</b>						
Technische Betriebe Seon AG	Aktiengesellschaft	Betrieb Stromnetz, Wasser- und Abwasserleitungen sowie der Nahwärmeverbunde	16'500'780.00	100%	16'256'185.16	keine
<b>Gemeindeverbände</b>						
Abwasserverband der Region Lenzburg	Gemeindeverband (unbeschränkt; Kündigungsfrist 5 Jahre)	Betrieb Kläranlage	18'418'709.97	9%	0.00	keine
Gemeindeverband für Kehrichtbeseitigung Region Aarau - Lenzburg (GEKAL)	Gemeindeverband (unbefristet; Kündigung frühestens nach 5-jähriger Mitgliedschaft, Kündigungsfrist 1 Jahr)	Betrieb Verbrennungsanlage	134'841'849.55	1%	0.00	keine
Gemeindeverband für Logopädie Region Seetal	Gemeindeverband (unbefristet), 6 Monate auf Ende eines Schuljahres	Organisation und Führung der Logopädie in den angeschlossenen Gemeinden	0.00	17%	0.00	Der Verband wird voraussichtlich per 31.07.2020 aufgelöst.
Lebensraum Lenzburg Seetal	Gemeindeverband, mind. 4 Jahre, Kündigungsfrist: 1 Jahr auf Ende des Kalenderjahres	Visionen und strategische Ziele für den Lebensraum Lenzburg Seetal, fördert regionale Zusammenarbeit, stärkt regionale Identität und vertritt regionale Anliegen nach innen und aussen.	128'144.10	0%	0.00	keine
Gemeindeverband Soziale Dienstleistungen Region Lenzburg	Gemeindeverband, Kündigungsfrist: 1 Jahr auf Ende des Kalenderjahres	Führung des Kindes- und Erwachsenenschutzdienstes, Jugend-, Ehe- und Familienberatung, Mütter- und Väterberatung der Region Lenzburg	441'271.53	12%	0.00	keine
<b>Verträge</b>						
Abteilung Finanzen Seon Dürrenäsch	Gemeindevertrag (Vertragsdauer auf unbestimmte Zeit)	Führung der Abteilung Finanzen Dürrenäsch durch die Abteilung Finanzen Seon	0.00	0%	0.00	keine
Abteilung Steuern Seon Hallwil	Gemeindevertrag (Vertragsdauer auf unbestimmte Zeit) Kündigungsfrist von einem halben Jahr, erstmals per 31.12.2020	Führung der Abteilung Steuern Hallwil durch die Abteilung Steuern Seon	0.00	0%	0.00	keine
Regionales Betreibungsamt (Hallwil, Schafisheim und Seon)	Gemeindevertrag (Kündigungsfrist von 1 Jahr auf Ende des Kalenderjahres, erstmals per 31. Dezember 2020)	Gemeinsame Führung der Betreibungsämter Hallwil, Schafisheim und Seon	0.00	0%	0.00	keine
Regionale Feuerwehr Seon-Egliswil	Gemeindevertrag (Laufzeit bis 31.12.2017 mit Verlängerung um jeweils weitere 5 Jahre)	Organisation und Führung der Feuerwehr der Gemeinden Seon und Egliswil	0.00	78%	0.00	keine
Gemeindevertrag über den regionalen Bevölkerungsschutz und den Zivilschutz Seetal	Gemeindevertrag, Kündigungsfrist von 2 Jahren auf Ende eines Kalenderjahres	organisatorische Zusammenarbeit im Bereich des Bevölkerungsschutzes/Zivilschutzes	0.00	22%	0.00	keine
Regionalpolizei Lenzburg	Gemeindevertrag, 1 Jahr (bis 31.12.2015) mit 1-jähriger Verlängerung, Kündigungsfrist: 1 Jahr	Gewährleistung lokaler und öffentlicher Sicherheit	0.00	0%	0.00	keine
Regionales Zivilstandesamt	Gemeindevertrag (Kündigungsfrist von 2 Jahren auf Ende des Kalenderjahres)	Gemeinsame Führung der Zivilstandsämter	0.00	0%	0.00	keine
<b>Andere</b>						
Verein Gnadenthal	Verein	Der Verein bezweckt den Betrieb des Reussparks, Zentrum für Pflege und Betreuung, in Niederwil. Der Verein kann auch andere Aufgaben übernehmen, sofern diese in einem Zusammenhang mit dem Betrieb des Reussparks stehen.	3'288'796.50	0%	0.00	keine

Schweizer Heimatschutz	Verein	Der SHS betrachtet alle Aspekte des Bauens und der Landschaftsgestaltung als kulturelle Handlungen von öffentlichem Interesse. Er verfolgt seine Ziele in allen Regionen der Schweiz und setzt sich ein für: 1. den Schutz, die Pflege und die angemessene Nutzung von Baudenkmälern, Ortsbildern, Kulturlandschaften sowie anderen kultur- und naturhistorischen Zeugnissen; 2. eine nachhaltige und qualitativ hochwertige Raumordnung und Siedlungsentwicklung; 3. die sorgfältige Planung, Gestaltung und Umsetzung von Bauten, Anlagen und weiteren raumwirksamen Tätigkeiten; 4. zielverwandte Bestrebungen im Bereich des Landschafts-, Natur- und Umweltschutzes und der Denkmalpflege; 5. einen schonenden Umgang mit Ressourcen.	3'365'978.00	0%	0.00	keine
Aargau Tourismus	Verein	Durch die Tätigkeit und Koordination des Vereins Aargau Tourismus wird innerhalb des Kantons Aargau ein Mehrwert für das kantonale Tourismusangebot generiert. Aargau Tourismus hilft Angebote zu entwickeln und vermarktet Angebote, die durch Authentizität, Vielfalt und Einzigartigkeit bestechen.	101'403.00	0%	0.00	keine
Historische Gesellschaft des Kantons Aargau	Verein	Zweck des Vereins ist die Erforschung und Vermittlung der Aargauer Geschichte.	98'798.21	0%	0.00	keine
Verein Aargauer Wanderwege	Verein	Die Aargauer Wanderwege sind die Fachorganisation für die Wanderwege und das Wandern im Kanton Aargau. Sie sind Aktivmitglied der Schweizer Wanderwege.	101'439.04	0%	0.00	keine
Verein Barmelweid	Verein	Der Verein bezweckt die Förderung und Unterstützung der Klinik Barmelweid sowie das Halten und Verwalten der Beteiligungen, die im Zusammenhang mit dem Betrieb der Kli-nik stehen oder diesem Zweck dienen.	11'992'700.00	0%	0.00	keine
Sexuelle Gesundheit Aargau	Verein	Der Verein bezweckt, im Kanton Aargau in allen Belangen der Familienplanung, bei Schwangerschaft und im Bereich der sexuellen Gesundheit und HIV/Aids, Information, Aufklärung, Beratung, Betreuung und Unterstützung anzubieten.	243'206.13	0%	0.00	keine

Verein Historische Vereinigung Seetal und Umgebung	Verein	Die Historische Vereinigung Seetal und Umgebung hat zum Zweck: - Publikation einer Jahresschrift zu geschichtlichen und naturwissenschaftlichen Themen aus dem Seetal und seiner Umgebung - Pflege und Unterhalt der in ihrem Eigentum stehenden römischen Badeanlage in Sarmentorf - Ausübung der Trägerschaft der Steinzeitwerkstätte in Seengen - Pflege der seinerzeit von der Historischen Vereinigung Seetal und Umgebung ausgegrabenen und konservierten archäologischen Denkmäler. Diese Aufgabe muss in Absprache mit der Kantonsarchäologie erfüllt werden - Führen von Archiv und Bibliothek - Organisation von Exkursionen und Vorträgen - Mitwirkung und Zusammenarbeit in Organisationen mit gleichem oder ähnlichem Zweck - Engagement zum Schutz von wertvollem Kulturgut	24'681.35	0%	0.00	keine
Verein Alters- und Pflegeheim Unteres Seetal	Verein	Der Verein bezweckt die Altersbetreuung in vom Verein selber geführten Heimen und Alterswohnungen, die sich selber tragen. In erster Linie sollen die Heime und die Alterswohnungen den Einwohner der Vereinsgemeinden zur Verfügung stehen. Die Aufnahmebedingungen sind im Heimreglement umschrieben. Der Verein kann Grundstücke an- und verkaufen, Baurechte erwerben und errichten, sowie alle Geschäfte eingehen und Verträge abschliessen, die dem Vereinszweck dienen.	2'873'619.00	0%	0.00	keine
Verein Seetal Tourismus	Verein	Der STT bezweckt, die Tätigkeiten unter den am Tourismus interessierten Organisationen und Institutionen des aargauischen und luzernischen Seetals zu koordinieren und die gemeinsamen touristischen Interessen des Gebietes zu wahren und gezielt zu fördern.	52'395.27	0%	0.00	keine
Verein Pflegemuri	Verein	Der Verein bezweckt die ambulante und stationäre Betreuung und Pflege von Pflege- und Betreuungsbedürftigen sowie die Erbringung von Dienstleistungsangeboten für Pflegeabhängige mit ärztlich überwachten pflegerischer, rehabilitativer und sozialer Indikation.	0.00	0%	0.00	keine

**Bemerkungen:**

Eventualverbindlichkeiten	Laufzeit	Betrag	Bemerkungen
MiGeL-Lesitungen 2015-2017		96'000.00	Betrag geschätzt
Otto Walti AG, Schreinerarbeiten Hallenbad		131'976.65	

Eventualguthaben	Laufzeit	Betrag	Bemerkungen
MiGeL-Leistungen 2018 (stationär), Zahlungen 2018		27'095.10	
MiGeL-Leistungen 2018 (stationär), Zahlungen 2019		14'177.00	
MiGeL-Leistungen 2018 (stationär), Zahlungen 2020		5'911.98	

## Anlagespiegel Bilanz

Rechnung / 10.3.2021

Einwohnergemeinde

Nr.	Bezeichnung	Anschaffungskosten					Stand 31.12.	Stand 1.1.	planm. Abschr.	Kumulierte Abschreibungen				Buchwert per 31.12.
		Stand per 1.1.	Zugänge..	Anp. Verkehr	Umgliederung	Abgänge				ausserp. Abschr.	Umgliederung	Abgänge	Stand 31.12.	
1080001000	Acker Chofer (Parz. 163)	10'614.00	0.00	0.00	0.00	0.00	10'614.00	0.00	0.00	0.00	0.00	0.00	0.00	10'614.00
1080001001	Acker Bründliacher (Pa..)	14'250.00	0.00	0.00	0.00	0.00	14'250.00	0.00	0.00	0.00	0.00	0.00	0.00	14'250.00
1080001002	Acker Bampfhalde (Par..)	6'138.00	0.00	0.00	0.00	0.00	6'138.00	0.00	0.00	0.00	0.00	0.00	0.00	6'138.00
1080001003	Acker Bampfhalde (Par..)	6'162.00	0.00	0.00	0.00	0.00	6'162.00	0.00	0.00	0.00	0.00	0.00	0.00	6'162.00
1080001004	Acker Bampfhalde (Par..)	8'058.00	0.00	0.00	0.00	0.00	8'058.00	0.00	0.00	0.00	0.00	0.00	0.00	8'058.00
1080001005	Acker Bampfhalde (Par..)	38'412.00	0.00	0.00	0.00	0.00	38'412.00	0.00	0.00	0.00	0.00	0.00	0.00	38'412.00
1080001006	Acker Steiacher (Parz. ..)	14'562.00	0.00	0.00	0.00	0.00	14'562.00	0.00	0.00	0.00	0.00	0.00	0.00	14'562.00
1080001007	Mattland Neumatt (Parz. ..)	31'260.00	0.00	0.00	0.00	0.00	31'260.00	0.00	0.00	0.00	0.00	0.00	0.00	31'260.00
1080001008	Bauland Ausserdorf (P..)	263'760.00	0.00	0.00	0.00	0.00	263'760.00	0.00	0.00	0.00	0.00	0.00	0.00	263'760.00
1080001009	Platz bei Kreisel (Parz...)	89'550.00	0.00	0.00	0.00	0.00	89'550.00	0.00	0.00	0.00	0.00	0.00	0.00	89'550.00
1080001010	Land Milchgasse (Parz..)	119'350.00	0.00	0.00	0.00	0.00	119'350.00	0.00	0.00	0.00	0.00	0.00	0.00	119'350.00
1080001011	Land Spausel (Parz. 1..)	77'940.00	0.00	0.00	0.00	0.00	77'940.00	0.00	0.00	0.00	0.00	0.00	0.00	77'940.00
1080001012	Acker Geere (Parz. 20..)	8'028.00	0.00	0.00	0.00	0.00	8'028.00	0.00	0.00	0.00	0.00	0.00	0.00	8'028.00
1080001013	Acker Hinterberg (Parz..)	270.00	0.00	0.00	0.00	0.00	270.00	0.00	0.00	0.00	0.00	0.00	0.00	270.00
1080001014	Platz Unterdorf (Parz. ..)	12'100.00	0.00	0.00	0.00	0.00	12'100.00	0.00	0.00	0.00	0.00	0.00	0.00	12'100.00
1080001015	Feuchtstandort (Parz. ...)	15'543.00	0.00	0.00	0.00	0.00	15'543.00	0.00	0.00	0.00	0.00	0.00	0.00	15'543.00
1080001016	Platz Unterdorf (Parz. ...)	5'900.00	0.00	0.00	0.00	0.00	5'900.00	0.00	0.00	0.00	0.00	0.00	0.00	5'900.00
1080001017	Acker Rebismatt (Parz...)	19'518.00	0.00	0.00	0.00	0.00	19'518.00	0.00	0.00	0.00	0.00	0.00	0.00	19'518.00
1080001018	Acker Rebismatt (Parz...)	8'640.00	0.00	0.00	0.00	0.00	8'640.00	0.00	0.00	0.00	0.00	0.00	0.00	8'640.00
1080001021	Acker Weichle (Parz. 2..)	57'960.00	0.00	0.00	0.00	0.00	57'960.00	0.00	0.00	0.00	0.00	0.00	0.00	57'960.00
1080001022	Grundstück Kiga Unter..	0.00	0.00	76'314.00	248'850.00	0.00	325'164.00	0.00	0.00	0.00	0.00	0.00	0.00	325'164.00
1080001023	Grundstück Ringstr. (P..)	0.00	1'049.00	258'850.00	388'577.00	0.00	648'476.00	0.00	0.00	0.00	0.00	0.00	0.00	648'476.00
1080001024	Grundstück Ringstr. (P..)	0.00	387'647.00	0.00	-387'647.00	0.00	0.00	0.00	0.00	0.00	0.00	0.00	0.00	0.00
1080001125	Parzelle für TS Bire II (..)	4'894.45	0.00	0.00	0.00	0.00	4'894.45	0.00	0.00	0.00	0.00	0.00	0.00	4'894.45
<b>1080001 Grundstücke FV</b>		<b>812'909.45</b>	<b>388'696.00</b>	<b>335'164.00</b>	<b>249'780.00</b>	<b>0.00</b>	<b>1'786'549.45</b>	<b>0.00</b>	<b>0.00</b>	<b>0.00</b>	<b>0.00</b>	<b>0.00</b>	<b>0.00</b>	<b>1'786'549.45</b>
1084001000	Kindergarten Unterdorf	0.00	0.00	0.00	1.00	0.00	1.00	0.00	0.00	0.00	0.00	0.00	0.00	1.00
<b>1084001 Liegenschaften FV</b>		<b>0.00</b>	<b>0.00</b>	<b>0.00</b>	<b>1.00</b>	<b>0.00</b>	<b>1.00</b>	<b>0.00</b>	<b>0.00</b>	<b>0.00</b>	<b>0.00</b>	<b>0.00</b>	<b>0.00</b>	<b>1.00</b>
1400001000	Parzelle 785 (G'haus, ...)	3'019'725.00	0.00	0.00	0.00	0.00	3'019'725.00	0.00	0.00	0.00	0.00	0.00	0.00	3'019'725.00
1400001001	Parzelle 791 (Friedhof)	1.00	0.00	0.00	0.00	0.00	1.00	0.00	0.00	0.00	0.00	0.00	0.00	1.00
1400001003	Parzelle 710 (Bad am ..)	1.00	0.00	0.00	0.00	0.00	1.00	0.00	0.00	0.00	0.00	0.00	0.00	1.00
1400001004	Parzelle 2273 (Pumpst..)	1.00	0.00	0.00	0.00	0.00	1.00	0.00	0.00	0.00	0.00	0.00	0.00	1.00
1400001005	Parzelle 728 (Seetalsc..)	348'975.00	0.00	0.00	0.00	0.00	348'975.00	0.00	0.00	0.00	0.00	0.00	0.00	348'975.00
1400001006	Parzelle 729 (Seetalsc..)	236'250.00	0.00	0.00	0.00	0.00	236'250.00	0.00	0.00	0.00	0.00	0.00	0.00	236'250.00
1400001007	Parzelle 730 (Seetalsc..)	90'900.00	0.00	0.00	0.00	0.00	90'900.00	0.00	0.00	0.00	0.00	0.00	0.00	90'900.00
1400001010	Parzelle 1593 (Kiga Sc..)	821'610.00	0.00	0.00	0.00	0.00	821'610.00	0.00	0.00	0.00	0.00	0.00	0.00	821'610.00
1400001011	Parzelle 2481 (Kiga Ki..)	248'850.00	0.00	0.00	-248'850.00	0.00	0.00	0.00	0.00	0.00	0.00	0.00	0.00	0.00
1400001012	Parzelle 787 (Land Fri..)	583'560.00	0.00	0.00	0.00	0.00	583'560.00	0.00	0.00	0.00	0.00	0.00	0.00	583'560.00
1400001013	Parzelle 733 (MZG Se..)	1'216'125.00	0.00	0.00	0.00	0.00	1'216'125.00	0.00	0.00	0.00	0.00	0.00	0.00	1'216'125.00
1400001014	Parzelle 1025 (Hertima..)	5'801'850.00	0.00	0.00	0.00	0.00	5'801'850.00	0.00	0.00	0.00	0.00	0.00	0.00	5'801'850.00
1400001016	Parzelle 1681 (Kiga u. ...)	227'475.00	0.00	0.00	0.00	0.00	227'475.00	0.00	0.00	0.00	0.00	0.00	0.00	227'475.00
1400001017	Parzelle 1071 (Heimat..)	238'050.00	0.00	0.00	0.00	0.00	238'050.00	0.00	0.00	0.00	0.00	0.00	0.00	238'050.00
1400001018	Parzelle 2987 (Land T..)	1.00	0.00	0.00	0.00	0.00	1.00	0.00	0.00	0.00	0.00	0.00	0.00	1.00
1400001019	Parzelle 3018 (RKB O..)	1.00	0.00	0.00	0.00	0.00	1.00	0.00	0.00	0.00	0.00	0.00	0.00	1.00
1400001021	Parzelle 1147 (Land G..)	4'146.00	0.00	0.00	0.00	0.00	4'146.00	0.00	0.00	0.00	0.00	0.00	0.00	4'146.00
1400001022	Parzelle 706 (Land Gei..)	2'880.00	0.00	0.00	0.00	0.00	2'880.00	0.00	0.00	0.00	0.00	0.00	0.00	2'880.00
1400001023	Parzelle 1157 (Land G..)	4'327.00	0.00	0.00	0.00	0.00	4'327.00	0.00	0.00	0.00	0.00	0.00	0.00	4'327.00
1400001025	Parzelle 790 (Friedhof..)	1.00	0.00	0.00	0.00	0.00	1.00	0.00	0.00	0.00	0.00	0.00	0.00	1.00

10.03.2021

1.1.2020 - 31.12.2020

Seite 146

## Anlagespiegel Bilanz

Rechnung / 10.3.2021

Einwohnergemeinde

Nr.	Bezeichnung	Anschaffungskosten						Kumulierte Abschreibungen						Buchwert per 31.12.
		Stand per 1.1.	Zugänge..	Anp. Verkehr	Umgliederung	Abgänge	Stand 31.12.	Stand 1.1.	planm. Abschr.	ausserp. Abschr.	Umgliederung	Abgänge	Stand 31.12.	
1400001028	Parzelle 2875 (Fabrikk..	1.00	0.00	0.00	0.00	0.00	1.00	0.00	0.00	0.00	0.00	0.00	0.00	1.00
1400001029	Parzelle 1150 (Fabrikk..	1.00	0.00	0.00	0.00	0.00	1.00	0.00	0.00	0.00	0.00	0.00	0.00	1.00
1400001030	Parzelle 1636 (Land Z..	1.00	0.00	0.00	0.00	0.00	1.00	0.00	0.00	0.00	0.00	0.00	0.00	1.00
1400001033	Parzelle 1067 (Land H..	1.00	0.00	0.00	0.00	0.00	1.00	0.00	0.00	0.00	0.00	0.00	0.00	1.00
1400001036	Parzelle 3185 (Grünzo..	930.00	0.00	0.00	-930.00	0.00	0.00	0.00	0.00	0.00	0.00	0.00	0.00	0.00
1400001038	Parzelle 1216 (Zopf, W..	1.00	0.00	0.00	0.00	0.00	1.00	0.00	0.00	0.00	0.00	0.00	0.00	1.00
1400001039	Parzelle 1712 (Parkpla..	1.00	0.00	0.00	0.00	0.00	1.00	0.00	0.00	0.00	0.00	0.00	0.00	1.00
1400001040	Parzelle 1637 (Bushalt..	1.00	0.00	0.00	0.00	0.00	1.00	0.00	0.00	0.00	0.00	0.00	0.00	1.00
1400001041	Parzelle 3698 (Park Vil..	476'550.00	0.00	0.00	0.00	0.00	476'550.00	0.00	0.00	0.00	0.00	0.00	0.00	476'550.00
1400001042	Parzelle 3466 (Kiga u. ..	1'578'600.00	0.00	0.00	0.00	0.00	1'578'600.00	0.00	0.00	0.00	0.00	0.00	0.00	1'578'600.00
1400001043	Parzelle 2999 (Unterfü..	1.00	0.00	0.00	0.00	0.00	1.00	0.00	0.00	0.00	0.00	0.00	0.00	1.00
1400001045	Parzelle 3213 (Areal A..	1.00	0.00	0.00	0.00	0.00	1.00	0.00	0.00	0.00	0.00	0.00	0.00	1.00
1400001046	Parzelle 3253 (Land A..	1.00	0.00	0.00	0.00	0.00	1.00	0.00	0.00	0.00	0.00	0.00	0.00	1.00
1400001048	Parzelle 2422 (Friedho..	111'375.00	0.00	0.00	0.00	0.00	111'375.00	0.00	0.00	0.00	0.00	0.00	0.00	111'375.00
1400001050	Parzelle 3677 (Wiese, ..	1'505.00	0.00	0.00	0.00	0.00	1'505.00	0.00	0.00	0.00	0.00	0.00	0.00	1'505.00
1400001051	Parzelle 3670 (Bushalt..	1.00	0.00	0.00	0.00	0.00	1.00	0.00	0.00	0.00	0.00	0.00	0.00	1.00
1400001057	Parzelle 1011 (Zirkuspl..	1'041'750.00	0.00	0.00	0.00	0.00	1'041'750.00	0.00	0.00	0.00	0.00	0.00	0.00	1'041'750.00
1400001066	Parzelle 3803 (Oholten)	135'545.00	0.00	0.00	0.00	0.00	135'545.00	0.00	0.00	134'196.50	0.00	0.00	134'196.50	1'348.50
1400001067	Parzelle 554 (Füürweih..	1.00	0.00	0.00	0.00	0.00	1.00	0.00	0.00	0.00	0.00	0.00	0.00	1.00
1400001070	Parzelle 3934 (RKB Bir..	2'772.00	0.00	0.00	0.00	0.00	2'772.00	0.00	0.00	0.00	0.00	0.00	0.00	2'772.00
1400001074	Parzelle 3949 (Hallenb..	90'762.00	0.00	0.00	0.00	0.00	90'762.00	0.00	0.00	0.00	0.00	0.00	0.00	90'762.00
1400001075	Parzelle 1797 (GWP Bl..	1.00	0.00	0.00	0.00	0.00	1.00	0.00	0.00	0.00	0.00	0.00	0.00	1.00
1400001076	Parzelle 2661 (Friedho..	76'725.00	0.00	0.00	0.00	0.00	76'725.00	0.00	0.00	0.00	0.00	0.00	0.00	76'725.00
<b>1400001</b>	<b>Grundstücke allg. Haushalt</b>	<b>16'361'256.00</b>	<b>0.00</b>	<b>0.00</b>	<b>-249'780.00</b>	<b>0.00</b>	<b>16'111'476.00</b>	<b>0.00</b>	<b>0.00</b>	<b>134'196.50</b>	<b>0.00</b>	<b>0.00</b>	<b>134'196.50</b>	<b>15'977'279.50</b>
1401001001	Rahmenkredit Strasse..	80'212.65	0.00	0.00	0.00	0.00	80'212.65	52'137.75	2'005.35	0.00	0.00	0.00	54'143.10	26'069.55
1401001002	Rahmenkredit Strasse..	74'664.30	0.00	0.00	0.00	0.00	74'664.30	46'665.30	1'866.60	0.00	0.00	0.00	48'531.90	26'132.40
1401001003	Rahmenkredit Strasse..	89'037.75	0.00	0.00	0.00	0.00	89'037.75	53'422.55	2'225.95	0.00	0.00	0.00	55'648.50	33'389.25
1401001004	Rahmenkredit Strasse..	92'794.10	0.00	0.00	0.00	0.00	92'794.10	53'356.65	2'319.85	0.00	0.00	0.00	55'676.50	37'117.60
1401001005	Rahmenkredit Strasse..	171'901.30	0.00	0.00	0.00	0.00	171'901.30	94'546.30	4'297.50	0.00	0.00	0.00	98'843.80	73'057.50
1401001006	Rahmenkredit Strasse..	233'085.50	0.00	0.00	0.00	0.00	233'085.50	122'369.65	5'827.15	0.00	0.00	0.00	128'196.80	104'888.70
1401001007	Rahmenkredit Strasse..	109'706.05	0.00	0.00	0.00	0.00	109'706.05	54'853.05	2'742.65	0.00	0.00	0.00	57'595.70	52'110.35
1401001008	Rahmenkredit Strasse..	114'439.60	0.00	0.00	0.00	0.00	114'439.60	54'358.60	2'861.00	0.00	0.00	0.00	57'219.60	57'220.00
1401001009	Rahmenkredit Strasse..	164'423.40	0.00	0.00	0.00	0.00	164'423.40	73'990.20	4'110.60	0.00	0.00	0.00	78'100.80	86'322.60
1401001010	Rahmenkredit Strasse..	161'877.85	0.00	0.00	0.00	0.00	161'877.85	68'798.00	4'046.95	0.00	0.00	0.00	72'844.95	89'032.90
1401001011	Rahmenkredit Strasse..	114'153.30	0.00	0.00	0.00	0.00	114'153.30	45'660.90	2'853.85	0.00	0.00	0.00	48'514.75	65'638.55
1401001012	Rahmenkredit Strasse..	111'866.65	0.00	0.00	0.00	0.00	111'866.65	41'950.40	2'796.65	0.00	0.00	0.00	44'747.05	67'119.60
1401001013	Rahmenkredit Strasse..	193'215.65	0.00	0.00	0.00	0.00	193'215.65	67'626.55	4'830.35	0.00	0.00	0.00	72'456.90	120'758.75
1401001014	Rahmenkredit Strasse..	149'606.30	0.00	0.00	0.00	0.00	149'606.30	48'622.25	3'740.15	0.00	0.00	0.00	52'362.40	97'243.90
1401001015	Rahmenkredit Strasse..	147'543.45	0.00	0.00	0.00	0.00	147'543.45	44'262.65	3'688.60	0.00	0.00	0.00	47'951.25	99'592.20
1401001016	Rahmenkredit Strasse..	140'820.50	0.00	0.00	0.00	0.00	140'820.50	38'724.55	3'520.55	0.00	0.00	0.00	42'245.10	98'575.40
1401001017	Rahmenkredit Strasse..	134'590.30	0.00	0.00	0.00	0.00	134'590.30	33'647.80	3'364.75	0.00	0.00	0.00	37'012.55	97'577.75
1401001018	Rahmenkredit Strasse..	139'364.30	0.00	0.00	0.00	0.00	139'364.30	31'357.20	3'484.10	0.00	0.00	0.00	34'841.30	104'523.00
1401001019	Rahmenkredit Strasse..	186'611.15	0.00	0.00	0.00	0.00	186'611.15	37'321.55	4'665.30	0.00	0.00	0.00	41'986.85	144'624.30
1401001020	Rahmenkredit Strasse..	262'661.40	0.00	0.00	0.00	0.00	262'661.40	45'965.25	6'566.55	0.00	0.00	0.00	52'531.80	210'129.60
1401001021	Rahmenkredit Strasse..	196'138.70	0.00	0.00	0.00	0.00	196'138.70	29'420.70	4'903.45	0.00	0.00	0.00	34'324.15	161'814.55
1401001022	Beitrag Personenunterf..	300'082.00	0.00	0.00	0.00	0.00	300'082.00	195'053.30	7'502.05	0.00	0.00	0.00	202'555.35	97'526.65
1401001023	Gehweg Reussgasse/..	194'098.20	0.00	0.00	0.00	0.00	194'098.20	82'491.85	4'852.45	0.00	0.00	0.00	87'344.30	106'753.90
1401001024	Gehweg Kirchtalstrasse	540'393.95	0.00	0.00	0.00	0.00	540'393.95	283'706.80	13'509.85	0.00	0.00	0.00	297'216.65	243'177.30

10.03.2021

1.1.2020 - 31.12.2020

Seite 147

## Anlagespiegel Bilanz

Rechnung / 10.3.2021

Einwohnergemeinde

Nr.	Bezeichnung	Anschaffungskosten					Kumulierte Abschreibungen					Buchwert per 31.12.		
		Stand per 1.1.	Zugänge..	Anp. Verkehr	Umgliederung	Abgänge	Stand 31.12.	Stand 1.1.	planm. Abschr.	ausserp. Abschr.	Umgliederung		Abgänge	Stand 31.12.
1401001025	San.Unter-/Oberdorfstr..	1'309'265.90	0.00	0.00	0.00	0.00	1'309'265.90	851'022.80	32'731.65	0.00	0.00	0.00	883'754.45	425'511.45
1401001026	Anp. Strigelstr./Bahnüb..	183'466.30	0.00	0.00	0.00	0.00	183'466.30	82'560.00	4'586.65	0.00	0.00	0.00	87'146.65	96'319.65
1401001028	Sternenplatz Bushaltes..	722'691.20	0.00	0.00	0.00	0.00	722'691.20	252'941.40	18'067.30	0.00	0.00	0.00	271'008.70	451'682.50
1401001029	Platzgest. Unterdorf, P..	85'891.30	0.00	0.00	0.00	0.00	85'891.30	36'503.40	2'147.30	0.00	0.00	0.00	38'650.70	47'240.60
1401001030	Gehweg Reussgasse/L..	749'193.20	0.00	0.00	0.00	0.00	749'193.20	486'976.00	18'729.80	0.00	0.00	0.00	505'705.80	243'487.40
1401001031	Ausbau Oberdorfstrasse	228'908.60	0.00	0.00	0.00	0.00	228'908.60	40'059.50	5'722.70	0.00	0.00	0.00	45'782.20	183'126.40
1401001032	Einmünd. Unterdorf-/S..	191'483.90	0.00	0.00	0.00	0.00	191'483.90	100'529.00	4'787.10	0.00	0.00	0.00	105'316.10	86'167.80
1401001033	Sanierung Bachweg	138'654.80	0.00	0.00	0.00	0.00	138'654.80	20'798.10	3'466.35	0.00	0.00	0.00	24'264.45	114'390.35
1401001035	Erschliessung Birren ..	110'555.25	0.00	0.00	0.00	0.00	110'555.25	27'638.25	2'763.90	0.00	0.00	0.00	30'402.15	80'153.10
1401001036	Ausbau Webereistrass..	85'710.35	0.00	0.00	0.00	0.00	85'710.35	22'054.70	2'121.85	0.00	0.00	0.00	24'176.55	61'533.80
1401001037	Ausbau Webereistrass..	87'240.15	0.00	0.00	0.00	0.00	87'240.15	21'810.15	2'181.00	0.00	0.00	0.00	23'991.15	63'249.00
1401001038	Ausbau Breitenweg	288'019.85	0.00	0.00	0.00	0.00	288'019.85	36'002.50	7'200.50	0.00	0.00	0.00	43'203.00	244'816.85
1401001039	Sanierung Ausserdorf	160'310.85	0.00	0.00	0.00	0.00	160'310.85	20'038.75	4'007.75	0.00	0.00	0.00	24'046.50	136'264.35
1401001040	Sanierung Zelgliweg	239'673.55	0.00	0.00	0.00	0.00	239'673.55	29'959.25	5'991.85	0.00	0.00	0.00	35'951.10	203'722.45
1401001041	Sanierung Egliwil/Hall..	73'074.90	0.00	0.00	0.00	0.00	73'074.90	9'134.30	1'826.85	0.00	0.00	0.00	10'961.15	62'113.75
1401001042	Sanierung Ringstrasse	75'460.85	0.00	0.00	0.00	0.00	75'460.85	9'432.50	1'886.50	0.00	0.00	0.00	11'319.00	64'141.85
1401001043	Erneuerung Strassenb..	743'313.25	0.00	0.00	0.00	0.00	743'313.25	74'331.40	18'582.85	0.00	0.00	0.00	92'914.25	650'399.00
1401001044	Ern. Bogenlampen Unt..	60'844.70	0.00	0.00	0.00	0.00	60'844.70	12'603.50	8'040.20	0.00	0.00	0.00	20'643.70	40'201.00
1401001045	Sanierung Gässli/Harg..	568'545.35	0.00	0.00	0.00	0.00	568'545.35	27'173.05	14'246.65	0.00	0.00	0.00	41'419.70	527'125.65
1401001046	Erschliessung Ziertal in..	204'808.55	-80'066.60	0.00	0.00	0.00	124'741.95	0.00	5'120.20	0.00	0.00	0.00	5'120.20	119'621.75
1401001047	Strabel Linksabbieger ..	0.00	98'912.85	0.00	0.00	0.00	98'912.85	0.00	0.00	0.00	0.00	0.00	0.00	98'912.85
1401001048	Strabel Seetalstrasse ..	0.00	40'869.45	0.00	0.00	0.00	40'869.45	0.00	0.00	0.00	0.00	0.00	0.00	40'869.45
1401001049	Sanierung Bachweg	0.00	0.00	0.00	188'174.50	0.00	188'174.50	0.00	0.00	0.00	0.00	0.00	0.00	188'174.50
1401001101	Strassen EWG gem. V..	1.00	0.00	0.00	0.00	0.00	1.00	0.00	0.00	0.00	0.00	0.00	0.00	1.00
<b>1401001</b>	<b>Strassen / Verkehrswege ..</b>	<b>10'410'402.15</b>	<b>59'715.70</b>	<b>0.00</b>	<b>188'174.50</b>	<b>0.00</b>	<b>10'658'292.35</b>	<b>3'861'878.35</b>	<b>266'791.20</b>	<b>0.00</b>	<b>0.00</b>	<b>0.00</b>	<b>4'128'669.55</b>	<b>6'529'622.80</b>
1403001001	Schleucherplatz	127'667.95	0.00	0.00	0.00	0.00	127'667.95	12'766.80	3'191.70	0.00	0.00	0.00	15'958.50	111'709.45
1403001003	Multifunktionsfläche H3	806'683.20	0.00	0.00	0.00	0.00	806'683.20	60'501.30	20'167.10	0.00	0.00	0.00	80'668.40	726'014.80
<b>1403001</b>	<b>Tiefbauten allg. Haushalt</b>	<b>934'351.15</b>	<b>0.00</b>	<b>0.00</b>	<b>0.00</b>	<b>0.00</b>	<b>934'351.15</b>	<b>73'268.10</b>	<b>23'358.80</b>	<b>0.00</b>	<b>0.00</b>	<b>0.00</b>	<b>96'626.90</b>	<b>837'724.25</b>
1403101000	GWP Hallenbad	3'955'979.15	0.00	0.00	0.00	0.00	3'955'979.15	2'486'615.15	113'028.00	0.00	0.00	0.00	2'599'643.15	1'356'336.00
1403101001	Pumpstation	1.00	0.00	0.00	0.00	0.00	1.00	0.00	0.00	0.00	0.00	0.00	0.00	1.00
1403101002	Grundwasserpumpwer..	348'889.30	0.00	0.00	0.00	0.00	348'889.30	169'459.90	9'968.30	0.00	0.00	0.00	179'428.20	169'461.10
1403101003	Rahmenkredit Wasser ..	99'175.20	0.00	0.00	0.00	0.00	99'175.20	53'554.70	1'983.50	0.00	0.00	0.00	55'538.20	43'637.00
1403101004	Rahmenkredit Wasser ..	77'415.80	0.00	0.00	0.00	0.00	77'415.80	40'256.60	1'548.30	0.00	0.00	0.00	41'804.90	35'610.90
1403101005	Rahmenkredit Wasser ..	64'432.80	0.00	0.00	0.00	0.00	64'432.80	32'216.55	1'288.65	0.00	0.00	0.00	33'505.20	30'927.60
1403101006	Rahmenkredit Wasser ..	135'501.20	0.00	0.00	0.00	0.00	135'501.20	65'041.20	2'710.00	0.00	0.00	0.00	67'751.20	67'750.00
1403101007	Rahmenkredit Wasser ..	98'123.85	0.00	0.00	0.00	0.00	98'123.85	45'137.70	1'962.45	0.00	0.00	0.00	47'100.15	51'023.70
1403101008	Rahmenkredit Wasser ..	97'452.50	0.00	0.00	0.00	0.00	97'452.50	42'879.10	1'949.05	0.00	0.00	0.00	44'828.15	52'624.35
1403101009	Rahmenkredit Wasser ..	97'434.95	0.00	0.00	0.00	0.00	97'434.95	40'922.65	1'948.70	0.00	0.00	0.00	42'871.35	54'563.60
1403101011	Rahmenkredit Wasser ..	59'974.45	0.00	0.00	0.00	0.00	59'974.45	22'789.95	1'199.50	0.00	0.00	0.00	23'989.45	35'985.00
1403101014	Rahmenkredit Wasser ..	88'404.55	0.00	0.00	0.00	0.00	88'404.55	28'289.15	1'768.10	0.00	0.00	0.00	30'057.25	58'347.30
1403101017	Rahmenkredit Wasser ..	110'810.10	0.00	0.00	0.00	0.00	110'810.10	28'810.70	2'216.20	0.00	0.00	0.00	31'026.90	79'783.20
1403101018	Rahmenkredit Wasser ..	168'107.85	0.00	0.00	0.00	0.00	168'107.85	40'346.15	3'362.15	0.00	0.00	0.00	43'708.30	124'399.55
1403101019	Rahmenkredit Wasser ..	134'008.25	0.00	0.00	0.00	0.00	134'008.25	29'482.40	2'680.15	0.00	0.00	0.00	32'162.55	101'845.70
1403101020	Rahmenkredit Wasser ..	120'325.70	0.00	0.00	0.00	0.00	120'325.70	24'065.70	2'406.50	0.00	0.00	0.00	26'472.20	93'853.50
1403101021	Rahmenkredit Wasser ..	98'942.70	0.00	0.00	0.00	0.00	98'942.70	17'809.85	1'978.85	0.00	0.00	0.00	19'788.70	79'154.00
1403101022	Rahmenkredit Wasser ..	104'079.45	0.00	0.00	0.00	0.00	104'079.45	16'652.25	2'081.60	0.00	0.00	0.00	18'733.85	85'345.60
1403101023	Rahmenkredit Wasser ..	58'271.20	0.00	0.00	0.00	0.00	58'271.20	8'156.85	1'165.45	0.00	0.00	0.00	9'322.30	48'948.90

10.03.2021

1.1.2020 - 31.12.2020

Seite 148



## Anlagespiegel Bilanz

Rechnung / 10.3.2021

Einwohnergemeinde

Nr.	Bezeichnung	Anschaffungskosten					Kumulierte Abschreibungen					Buchwert per 31.12.		
		Stand per 1.1.	Zugänge..	Anp. Verkehr	Umgliederung	Abgänge	Stand 31.12.	Stand 1.1.	planm. Abschr.	ausserp. Abschr.	Umgliederung		Abgänge	Stand 31.12.
1403101024	Rahmenkredit Wasser ..	144'719.25	0.00	0.00	0.00	0.00	144'719.25	17'495.30	2'891.45	0.00	0.00	0.00	20'386.75	124'332.50
1403101025	Wasserleitung Mitteldorf	218'612.75	0.00	0.00	0.00	0.00	218'612.75	83'073.00	4'372.25	0.00	0.00	0.00	87'445.25	131'167.50
1403101026	Wasserleitung Kirchtal	71'108.15	0.00	0.00	0.00	0.00	71'108.15	28'443.65	1'422.15	0.00	0.00	0.00	29'865.80	41'242.35
1403101027	Netzerweiterung Ausse..	147'130.20	0.00	0.00	0.00	0.00	147'130.20	20'598.40	2'942.60	0.00	0.00	0.00	23'541.00	123'589.20
1403101028	Ringleitung Kirchtalstra..	161'090.55	0.00	0.00	0.00	0.00	161'090.55	25'774.95	3'221.80	0.00	0.00	0.00	28'996.75	132'093.80
1403101029	Quellensanierung	770'549.05	0.00	0.00	0.00	0.00	770'549.05	440'313.55	22'015.70	0.00	0.00	0.00	462'329.25	308'219.80
1403101031	Ersatz Leitung Oberdorf	389'314.40	0.00	0.00	0.00	0.00	389'314.40	46'717.80	7'786.30	0.00	0.00	0.00	54'504.10	334'810.30
1403101033	Wasserleitung Bachweg	74'798.60	0.00	0.00	0.00	0.00	74'798.60	9'280.75	1'489.05	0.00	0.00	0.00	10'769.80	64'028.80
1403101034	Ausbau Hochzone mit ..	601'704.10	0.00	0.00	0.00	0.00	601'704.10	60'170.50	12'034.10	0.00	0.00	0.00	72'204.60	529'499.50
1403101035	Wasserl. Zelgli Ost mit ..	131'536.60	0.00	0.00	0.00	0.00	131'536.60	13'153.75	2'630.75	0.00	0.00	0.00	15'784.50	115'752.10
1403101036	Ringschluss Ringstrasse	52'824.20	0.00	0.00	0.00	0.00	52'824.20	5'282.50	1'056.50	0.00	0.00	0.00	6'339.00	46'485.20
1403101037	Wasserleitung Knoten ..	81'176.00	0.00	0.00	0.00	0.00	81'176.00	8'117.50	1'623.50	0.00	0.00	0.00	9'741.00	71'435.00
1403101039	Brunnstube Hertimatt III	68'080.00	0.00	0.00	0.00	0.00	68'080.00	6'808.00	1'361.60	0.00	0.00	0.00	8'169.60	59'910.40
1403101040	Rohrleitungen Weberei..	189'606.70	0.00	0.00	0.00	0.00	189'606.70	15'168.60	3'792.15	0.00	0.00	0.00	18'960.75	170'645.95
1403101041	Ringschluss Spitzenste..	64'289.85	0.00	0.00	0.00	0.00	64'289.85	3'857.40	1'285.80	0.00	0.00	0.00	5'143.20	59'146.65
1403101042	Ringschluss Unterdorfs..	107'283.85	0.00	0.00	0.00	0.00	107'283.85	4'291.40	2'145.70	0.00	0.00	0.00	6'437.10	100'846.75
1403101043	Ern. Hauptschieber Re..	85'493.34	0.00	0.00	0.00	0.00	85'493.34	3'419.70	1'709.85	0.00	0.00	0.00	5'129.55	80'363.79
1403101044	Sanierung Gässli/Harg..	293'395.58	0.00	0.00	0.00	0.00	293'395.58	11'787.50	5'866.85	0.00	0.00	0.00	17'654.35	275'741.23
1403101045	Pilatusstrasse/Breitenr..	96'828.80	0.00	0.00	0.00	0.00	96'828.80	3'873.20	1'936.60	0.00	0.00	0.00	5'809.80	91'019.00
1403101046	Wasserleitung Milchga..	86'449.30	0.00	0.00	0.00	0.00	86'449.30	3'458.00	1'729.00	0.00	0.00	0.00	5'187.00	81'262.30
1403101047	Schutzzonenmassnah..	110'057.25	0.00	0.00	0.00	0.00	110'057.25	2'201.15	2'201.15	0.00	0.00	0.00	4'402.30	105'654.95
1403101048	Sanierung Leitung Tals..	130'076.56	0.00	0.00	0.00	0.00	130'076.56	2'601.55	2'601.55	0.00	0.00	0.00	5'203.10	124'873.46
1403101049	Sanierung Leitung Gru..	102'347.48	0.00	0.00	0.00	0.00	102'347.48	2'044.80	2'047.00	0.00	0.00	0.00	4'091.80	98'255.68
1403101050	Quellensanierung Villa ..	183'551.35	0.00	0.00	0.00	0.00	183'551.35	4'588.80	4'588.80	0.00	0.00	0.00	9'177.60	174'373.75
1403101051	Erschliessung Ziortal (..	201'045.82	-60'267.53	0.00	0.00	0.00	140'778.29	0.00	4'020.90	0.00	0.00	0.00	4'020.90	136'757.39
1403101052	Sanierung Wasserleitun..	0.00	66'882.97	0.00	0.00	0.00	66'882.97	0.00	0.00	0.00	0.00	0.00	66'882.97	66'882.97
1403101053	Sanierung Leitung Bac..	0.00	0.00	0.00	219'434.41	0.00	219'434.41	0.00	0.00	0.00	0.00	0.00	0.00	219'434.41
1403101054	Sanierung Leitung Link..	0.00	0.00	0.00	283'857.91	0.00	283'857.91	0.00	0.00	0.00	0.00	0.00	0.00	283'857.91
<b>1403101</b>	<b>Tiefbauten Wasserwerk</b>	<b>10'480'399.73</b>	<b>6'615.44</b>	<b>0.00</b>	<b>503'292.32</b>	<b>0.00</b>	<b>10'990'307.49</b>	<b>4'015'008.30</b>	<b>254'018.55</b>	<b>0.00</b>	<b>0.00</b>	<b>0.00</b>	<b>4'269'026.85</b>	<b>6'721'280.64</b>
1403201000	Regenklärbecken	1.00	0.00	0.00	0.00	0.00	1.00	0.00	0.00	0.00	0.00	0.00	0.00	1.00
1403201003	Rahmenkredit Abwass..	74'452.65	0.00	0.00	0.00	0.00	74'452.65	35'737.35	1'489.05	0.00	0.00	0.00	37'226.40	37'226.25
1403201004	Rahmenkredit Abwass..	79'011.45	0.00	0.00	0.00	0.00	79'011.45	34'764.45	1'580.25	0.00	0.00	0.00	36'344.70	42'666.75
1403201006	Rahmenkredit Abwass..	84'383.45	0.00	0.00	0.00	0.00	84'383.45	33'753.95	1'687.65	0.00	0.00	0.00	35'441.60	48'941.85
1403201007	Rahmenkredit Abwass..	87'156.05	0.00	0.00	0.00	0.00	87'156.05	33'119.95	1'743.10	0.00	0.00	0.00	34'863.05	52'293.00
1403201008	Rahmenkredit Abwass..	62'344.70	0.00	0.00	0.00	0.00	62'344.70	22'443.90	1'246.90	0.00	0.00	0.00	23'690.80	38'653.90
1403201010	Rahmenkredit Abwass..	86'803.10	0.00	0.00	0.00	0.00	86'803.10	27'777.40	1'736.05	0.00	0.00	0.00	29'513.45	57'289.65
1403201019	Rahmenkredit Abwass..	109'277.05	0.00	0.00	0.00	0.00	109'277.05	13'113.30	2'185.55	0.00	0.00	0.00	15'298.85	93'978.20
1403201020	Kan. Weberei-/Aabach..	64'853.85	0.00	0.00	0.00	0.00	64'853.85	32'426.35	1'297.10	0.00	0.00	0.00	33'723.45	31'130.40
1403201021	Sanierungsleitung Rett..	399'582.75	0.00	0.00	0.00	0.00	399'582.75	159'833.25	7'991.65	0.00	0.00	0.00	167'824.90	231'757.85
1403201022	Sanierung Sammelkanal	424'500.80	0.00	0.00	0.00	0.00	424'500.80	161'310.80	8'490.00	0.00	0.00	0.00	169'800.80	254'700.00
1403201023	Weiterausbau Retterwil..	95'882.60	0.00	0.00	0.00	0.00	95'882.60	42'188.40	1'917.65	0.00	0.00	0.00	44'106.05	51'776.55
1403201024	VerlErn Sammelkanal ..	202'858.70	0.00	0.00	0.00	0.00	202'858.70	68'972.75	4'057.15	0.00	0.00	0.00	73'029.90	129'828.80
1403201025	Mühleweg/Reussgasse..	187'138.40	0.00	0.00	0.00	0.00	187'138.40	71'113.15	3'742.75	0.00	0.00	0.00	74'855.90	112'282.50
1403201026	Kan. Iglisten/Bettental	110'187.70	0.00	0.00	0.00	0.00	110'187.70	57'297.70	2'203.75	0.00	0.00	0.00	59'501.45	50'686.25
1403201027	Sanierungsleitung Hint..	260'654.60	0.00	0.00	0.00	0.00	260'654.60	114'687.80	5'213.10	0.00	0.00	0.00	119'900.90	140'753.70
1403201028	Kan. Weinhalde-Grube..	108'589.10	0.00	0.00	0.00	0.00	108'589.10	21'717.10	2'171.80	0.00	0.00	0.00	23'888.90	84'700.20
1403201029	Sanierungsleitung Vor..	71'760.20	0.00	0.00	0.00	0.00	71'760.20	35'880.20	1'435.20	0.00	0.00	0.00	37'315.40	34'444.80
1403201031	Leitungsausbau Alters..	112'222.30	0.00	0.00	0.00	0.00	112'222.30	20'199.85	2'244.45	0.00	0.00	0.00	22'444.30	89'778.00

10.03.2021

1.1.2020 - 31.12.2020

Seite 149

## Anlagespiegel Bilanz

Rechnung / 10.3.2021

Einwohnergemeinde

Nr.	Bezeichnung	Anschaffungskosten					Kumulierte Abschreibungen					Buchwert per 31.12.		
		Stand per 1.1.	Zugänge	Anp. Verkehr	Umgliederung	Abgänge	Stand 31.12.	Stand 1.1.	planm. Abschr.	ausserp. Abschr.	Umgliederung		Abgänge	Stand 31.12.
1403201032	Regenklärbecken Giessi	621'917.30	0.00	0.00	0.00	0.00	621'917.30	310'958.55	12'438.35	0.00	0.00	0.00	323'396.90	298'520.40
1403201033	Kan. Zelgli/Reussgasse	63'681.30	0.00	0.00	0.00	0.00	63'681.30	33'113.70	1'273.65	0.00	0.00	0.00	34'387.35	29'293.95
1403201034	Sanierungen GEP 1. T..	1'451'688.25	0.00	0.00	0.00	0.00	1'451'688.25	174'202.50	29'033.75	0.00	0.00	0.00	203'236.25	1'248'452.00
1403201035	Erneuerung Bachweg/..	182'263.70	0.00	0.00	0.00	0.00	182'263.70	21'871.60	3'645.30	0.00	0.00	0.00	25'516.90	156'746.80
1403201036	Erschliessung Oholten ..	105'386.35	0.00	0.00	0.00	0.00	105'386.35	27'399.60	2'107.75	0.00	0.00	0.00	29'507.35	75'879.00
1403201037	San. Kanalisation Zelgli..	51'260.45	0.00	0.00	0.00	0.00	51'260.45	5'126.00	1'025.20	0.00	0.00	0.00	6'151.20	45'109.25
1403201038	San. Kanalisation Unte..	113'755.47	0.00	0.00	0.00	0.00	113'755.47	4'550.20	2'275.10	0.00	0.00	0.00	6'825.30	106'930.17
1403201039	Sanierung Gässli/Harg..	273'604.25	0.00	0.00	0.00	0.00	273'604.25	10'114.45	5'489.35	0.00	0.00	0.00	15'603.80	258'000.45
1403201040	Sanierungen GEP 2. T..	901'943.26	0.00	0.00	0.00	0.00	901'943.26	18'038.85	18'038.85	0.00	0.00	0.00	36'077.70	865'865.56
1403201041	Umverlegung/HE Mühl..	320'990.74	0.00	0.00	0.00	0.00	320'990.74	6'419.80	6'419.80	0.00	0.00	0.00	12'839.60	308'151.14
1403201042	Regenklärbecken Birren	1'004'850.28	0.00	0.00	0.00	0.00	1'004'850.28	24'892.90	25'127.10	0.00	0.00	0.00	50'020.00	954'830.28
1403201043	Sanierung Kan. Grube..	286'322.63	0.00	0.00	0.00	0.00	286'322.63	5'695.75	5'727.10	0.00	0.00	0.00	11'422.85	274'899.78
1403201044	Erschliessung Ziertal (..	345'823.51	-337'367.06	0.00	0.00	0.00	8'456.45	0.00	6'916.45	0.00	0.00	0.00	6'916.45	1'540.00
1403201045	San. Kanalisation Seet..	0.00	0.00	0.00	87'664.76	0.00	87'664.76	0.00	0.00	0.00	0.00	0.00	0.00	87'664.76
1403201046	San. Kanalisation Link..	0.00	0.00	0.00	294'435.86	0.00	294'435.86	0.00	0.00	0.00	0.00	0.00	0.00	294'435.86
<b>1403201 Tiefbauten Abwasserbese..</b>		<b>8'345'147.94</b>	<b>-337'367.06</b>	<b>0.00</b>	<b>382'100.62</b>	<b>0.00</b>	<b>8'389'881.50</b>	<b>1'628'721.55</b>	<b>171'950.90</b>	<b>0.00</b>	<b>0.00</b>	<b>0.00</b>	<b>1'800'672.45</b>	<b>6'589'209.05</b>
1403301000	Entsorgungsplatz Mühl..	239'892.25	0.00	0.00	0.00	0.00	239'892.25	77'965.15	5'997.30	0.00	0.00	0.00	83'962.45	155'929.80
1403301001	Unterflur-Sammelstelle..	83'266.50	0.00	0.00	0.00	0.00	83'266.50	8'326.60	2'081.65	0.00	0.00	0.00	10'408.25	72'858.25
<b>1403301 Tiefbauten Abfallwirtschaft</b>		<b>323'158.75</b>	<b>0.00</b>	<b>0.00</b>	<b>0.00</b>	<b>0.00</b>	<b>323'158.75</b>	<b>86'291.75</b>	<b>8'078.95</b>	<b>0.00</b>	<b>0.00</b>	<b>0.00</b>	<b>94'370.70</b>	<b>228'788.05</b>
1404001000	Gemeindehaus	1.00	0.00	0.00	0.00	0.00	1.00	0.00	0.00	0.00	0.00	0.00	0.00	1.00
1404001001	Turnhalle 4	1.00	0.00	0.00	0.00	0.00	1.00	0.00	0.00	0.00	0.00	0.00	0.00	1.00
1404001002	Dreifachturnhalle	1.00	0.00	0.00	0.00	0.00	1.00	0.00	0.00	0.00	0.00	0.00	0.00	1.00
1404001003	Schulhaus Seetalstrasse	1.00	0.00	0.00	0.00	0.00	1.00	0.00	0.00	0.00	0.00	0.00	0.00	1.00
1404001004	Schulhaus Hertimatt 1	1.00	0.00	0.00	0.00	0.00	1.00	0.00	0.00	0.00	0.00	0.00	0.00	1.00
1404001005	Schulhaus Hertimatt 2	1.00	0.00	0.00	0.00	0.00	1.00	0.00	0.00	0.00	0.00	0.00	0.00	1.00
1404001007	Försterhaus	1.00	0.00	0.00	0.00	0.00	1.00	0.00	0.00	0.00	0.00	0.00	0.00	1.00
1404001008	Kindergarten Schönbühl	1.00	0.00	0.00	0.00	0.00	1.00	0.00	0.00	0.00	0.00	0.00	0.00	1.00
1404001009	Kindergarten Unterdorf	1.00	0.00	0.00	-1.00	0.00	0.00	0.00	0.00	0.00	0.00	0.00	0.00	0.00
1404001010	Kindergarten Neulen	1.00	0.00	0.00	0.00	0.00	1.00	0.00	0.00	0.00	0.00	0.00	0.00	1.00
1404001011	Kindergarten Zelgli	1.00	0.00	0.00	0.00	0.00	1.00	0.00	0.00	0.00	0.00	0.00	0.00	1.00
1404001012	Kindergarten Mitteldorf	645'095.65	0.00	0.00	0.00	0.00	645'095.65	313'332.25	18'431.30	0.00	0.00	0.00	331'763.55	313'332.10
1404001013	Mehrzweckgebäude	1.00	0.00	0.00	0.00	0.00	1.00	0.00	0.00	0.00	0.00	0.00	0.00	1.00
1404001014	Werkhof Bauamt	1'790'818.65	0.00	0.00	0.00	0.00	1'790'818.65	716'327.40	51'166.25	0.00	0.00	0.00	767'493.65	1'023'325.00
1404001015	Wohnhaus Friedhofwe..	230'625.00	0.00	0.00	0.00	0.00	230'625.00	125'196.20	6'589.30	0.00	0.00	0.00	131'785.50	98'839.50
1404001017	Wohnhaus Friedhofwe..	276'705.00	0.00	0.00	0.00	0.00	276'705.00	63'247.05	7'905.85	0.00	0.00	0.00	71'152.90	205'552.10
1404001018	Heimatismuseum	1.00	0.00	0.00	0.00	0.00	1.00	0.00	0.00	0.00	0.00	0.00	0.00	1.00
1404001019	Heimatismuseum Scheu..	1.00	0.00	0.00	0.00	0.00	1.00	0.00	0.00	0.00	0.00	0.00	0.00	1.00
1404001020	Friedhofgebäude	677'651.15	0.00	0.00	0.00	0.00	677'651.15	464'675.20	19'361.45	0.00	0.00	0.00	484'036.65	193'614.50
1404001021	Garderobengebäude	775'113.65	0.00	0.00	0.00	0.00	775'113.65	553'652.65	22'146.10	0.00	0.00	0.00	575'798.75	199'314.90
1404001022	Scheibenstand	1.00	0.00	0.00	0.00	0.00	1.00	0.00	0.00	0.00	0.00	0.00	0.00	1.00
1404001023	SanHist u. Komandopo..	1.00	0.00	0.00	0.00	0.00	1.00	0.00	0.00	0.00	0.00	0.00	0.00	1.00
1404001026	Garagen Friedhofweg 6	1.00	0.00	0.00	0.00	0.00	1.00	0.00	0.00	0.00	0.00	0.00	0.00	1.00
1404001027	Öffentliche WC-Anlage	1.00	0.00	0.00	0.00	0.00	1.00	0.00	0.00	0.00	0.00	0.00	0.00	1.00
1404001028	Scheiben- und Material..	1.00	0.00	0.00	0.00	0.00	1.00	0.00	0.00	0.00	0.00	0.00	0.00	1.00
1404001029	Velopark 1 "Ost"	1.00	0.00	0.00	0.00	0.00	1.00	0.00	0.00	0.00	0.00	0.00	0.00	1.00
1404001030	Velopark 2 "West"	1.00	0.00	0.00	0.00	0.00	1.00	0.00	0.00	0.00	0.00	0.00	0.00	1.00
1404001031	Ausbau Gemeindehaus	997'287.35	0.00	0.00	0.00	0.00	997'287.35	626'866.65	28'493.90	0.00	0.00	0.00	655'360.55	341'926.80

10.03.2021

1.1.2020 - 31.12.2020

Seite 150

## Anlagespiegel Bilanz

Rechnung / 10.3.2021

Einwohnergemeinde

Nr.	Bezeichnung	Anschaffungskosten					Kumulierte Abschreibungen					Buchwert per 31.12.	
		Stand per 1.1.	Zugänge..	Anp. Verkehr	Umgliederung	Abgänge	Stand 31.12.	Stand 1.1.	planm. Abschr.	ausserp. Abschr.	Umgliederung		Abgänge
1404001032	Umbau/Neumöblierung..	944'820.40	0.00	0.00	0.00	0.00	944'820.40	458'913.10	26'994.85	0.00	0.00	0.00	458'912.45
1404001033	Rahmenkredit Liegens..	63'742.90	0.00	0.00	0.00	0.00	63'742.90	36'424.15	1'821.25	0.00	0.00	0.00	25'497.50
1404001037	Teilsanierung Mehrzwe..	332'896.10	0.00	0.00	0.00	0.00	332'896.10	66'579.70	9'511.30	0.00	0.00	0.00	256'805.10
1404001038	Kindergärten, Anteil Ne..	430'063.75	0.00	0.00	0.00	0.00	430'063.75	208'887.85	12'287.55	0.00	0.00	0.00	208'888.35
1404001039	Rahmenkredit Liegens..	50'662.40	0.00	0.00	0.00	0.00	50'662.40	33'292.40	1'447.50	0.00	0.00	0.00	15'922.50
1404001040	Rahmenkredit Liegens..	264'899.90	0.00	0.00	0.00	0.00	264'899.90	158'940.20	7'568.55	0.00	0.00	0.00	98'391.15
1404001041	Umgestaltung Schulanl..	462'644.65	0.00	0.00	0.00	0.00	462'644.65	356'897.05	13'218.45	0.00	0.00	0.00	92'529.15
1404001042	Anschlussgebühren N..	31'204.00	0.00	0.00	0.00	0.00	31'204.00	14'041.80	1'560.20	0.00	0.00	0.00	15'602.00
1404001043	Anschlussgebühren N..	31'204.00	0.00	0.00	0.00	0.00	31'204.00	14'041.80	1'560.20	0.00	0.00	0.00	15'602.00
1404001044	Anschlussgebühren N..	54'445.60	0.00	0.00	0.00	0.00	54'445.60	24'500.30	2'722.30	0.00	0.00	0.00	27'223.00
1404001045	Anschlussgebühren N..	31'204.00	0.00	0.00	0.00	0.00	31'204.00	14'041.80	1'560.20	0.00	0.00	0.00	15'602.00
1404001046	H4 Ausbau Nebenräume	1'628'069.05	0.00	0.00	0.00	0.00	1'628'069.05	883'809.05	46'516.25	0.00	0.00	0.00	697'743.75
1404001047	Neubau Schulhaus H2	9'599'570.95	0.00	0.00	0.00	0.00	9'599'570.95	7'131'109.90	274'273.45	0.00	0.00	0.00	2'194'187.60
1404001048	Innensanierung	71'533.35	0.00	0.00	0.00	0.00	71'533.35	40'876.35	2'043.80	0.00	0.00	0.00	28'613.20
1404001049	Dachsanierung	149'842.20	0.00	0.00	0.00	0.00	149'842.20	81'343.00	4'281.20	0.00	0.00	0.00	64'218.00
1404001050	Sanierungsarbeiten Mu..	153'184.45	0.00	0.00	0.00	0.00	153'184.45	96'287.35	4'376.70	0.00	0.00	0.00	52'520.40
1404001051	Sanierung Dach/Ausbau	183'628.95	0.00	0.00	0.00	0.00	183'628.95	110'177.25	5'246.55	0.00	0.00	0.00	68'205.15
1404001052	Schulhauserweiterung	2'760'448.85	0.00	0.00	0.00	0.00	2'760'448.85	1'104'179.90	78'869.95	0.00	0.00	0.00	1'577'399.00
1404001055	Rahmenkredit Museum..	66'964.40	0.00	0.00	0.00	0.00	66'964.40	32'525.90	1'913.25	0.00	0.00	0.00	32'525.25
1404001057	Ern. Spielplatz Kiga Ne..	91'532.00	0.00	0.00	0.00	0.00	91'532.00	36'612.80	9'153.20	0.00	0.00	0.00	45'766.00
1404001058	Fallschutznetz Tribüne ..	67'531.70	0.00	0.00	0.00	0.00	67'531.70	27'012.65	6'753.20	0.00	0.00	0.00	33'765.85
1404001059	Schulhaus Hertimatt III	8'429'398.52	0.00	0.00	0.00	0.00	8'429'398.52	722'519.85	240'839.95	0.00	0.00	0.00	7'466'038.72
1404001062	Wohnhaus Friedhofwe..	425'405.00	0.00	0.00	0.00	0.00	425'405.00	0.00	42'540.50	0.00	0.00	0.00	382'864.50
1404001063	Trefferanzeige Schiess..	135'079.95	0.00	0.00	0.00	0.00	135'079.95	0.00	13'508.00	0.00	0.00	0.00	121'571.95
<b>1404001</b>	<b>Hochbauten allg. Haushalt</b>	<b>31'853'294.52</b>	<b>0.00</b>	<b>0.00</b>	<b>-1.00</b>	<b>0.00</b>	<b>31'853'293.52</b>	<b>14'516'311.55</b>	<b>964'662.50</b>	<b>0.00</b>	<b>0.00</b>	<b>0.00</b>	<b>15'480'974.05</b>
1404501000	Hallenbad	1.00	0.00	0.00	0.00	0.00	1.00	0.00	0.00	0.00	0.00	0.00	1.00
1404501001	Blockhaussauna	1'176'467.90	0.00	0.00	0.00	0.00	1'176'467.90	605'040.95	33'613.35	0.00	0.00	0.00	537'813.60
1404501002	Rahmenkredit Hallenb..	115'230.00	0.00	0.00	0.00	0.00	115'230.00	82'307.00	3'292.30	0.00	0.00	0.00	29'630.70
1404501003	Rahmenkredit Hallenb..	82'171.55	0.00	0.00	0.00	0.00	82'171.55	56'346.30	2'347.75	0.00	0.00	0.00	23'477.50
1404501005	Rahmenkredit Hallenb..	61'409.30	0.00	0.00	0.00	0.00	61'409.30	38'600.15	1'754.55	0.00	0.00	0.00	21'054.60
1404501006	Rahmenkredit Hallenb..	174'162.80	0.00	0.00	0.00	0.00	174'162.80	104'497.40	4'976.10	0.00	0.00	0.00	64'689.30
1404501009	Rahmenkredit Hallenb..	125'677.85	0.00	0.00	0.00	0.00	125'677.85	64'634.25	3'590.80	0.00	0.00	0.00	57'452.80
1404501010	Rahmenkredit Hallenb..	67'230.60	0.00	0.00	0.00	0.00	67'230.60	32'655.30	1'920.85	0.00	0.00	0.00	32'654.45
1404501011	Neubau Küche/Erweite..	1'186'796.10	0.00	0.00	0.00	0.00	1'186'796.10	644'260.90	33'908.45	0.00	0.00	0.00	508'626.75
1404501012	Sanierung Hallenbad	1'065'202.50	0.00	0.00	0.00	0.00	1'065'202.50	365'212.45	30'434.35	0.00	0.00	0.00	669'555.70
1404501013	Rahmenkredit Hallenb..	72'071.20	0.00	0.00	0.00	0.00	72'071.20	32'946.40	2'059.20	0.00	0.00	0.00	37'065.60
1404501014	Totalsanierung Hallenb..	6'062'629.38	1'257'869.10	0.00	-1'583'469.78	0.00	5'737'028.70	0.00	127'976.00	0.00	0.00	0.00	5'609'052.70
1404501015	Totalsanierung Hallenb..	0.00	0.00	0.00	1'141'457.78	0.00	1'141'457.78	0.00	76'097.20	0.00	0.00	0.00	1'065'360.58
<b>1404501</b>	<b>Hochbauten Hallenbad</b>	<b>10'189'050.18</b>	<b>1'257'869.10</b>	<b>0.00</b>	<b>-442'012.00</b>	<b>0.00</b>	<b>11'004'907.28</b>	<b>2'026'501.10</b>	<b>321'970.90</b>	<b>0.00</b>	<b>0.00</b>	<b>0.00</b>	<b>8'656'435.28</b>
1406001000	Multicar-Kipper (AG 95..	190'000.05	0.00	0.00	0.00	0.00	190'000.05	101'333.50	12'666.65	0.00	0.00	0.00	75'999.90
1406001001	Same Traktor (AG 182 ..	96'763.95	0.00	0.00	0.00	0.00	96'763.95	96'762.95	0.00	0.00	0.00	0.00	1.00
1406001002	Kehrmaschine (AG 20 ..	117'720.00	0.00	0.00	0.00	0.00	117'720.00	62'784.00	7'848.00	0.00	0.00	0.00	47'088.00
1406001003	Mercedes (Pikett) (AG ..	1.00	0.00	0.00	0.00	0.00	1.00	0.00	0.00	0.00	0.00	0.00	1.00
1406001005	VW T4 (Verkehrsfz) (A..	1.00	0.00	0.00	0.00	0.00	1.00	0.00	0.00	0.00	0.00	0.00	1.00
1406001006	Mazda (Zugfz) AG 206..	1.00	0.00	0.00	0.00	0.00	1.00	0.00	0.00	0.00	0.00	0.00	1.00
1406001007	Mercedes Vito (ZS)(A..	1.00	0.00	0.00	0.00	0.00	1.00	0.00	0.00	0.00	0.00	0.00	1.00
1406001008	Nissan Navara (ZS)(A..	1.00	0.00	0.00	0.00	0.00	1.00	0.00	0.00	0.00	0.00	0.00	1.00

10.03.2021

1.1.2020 - 31.12.2020

Seite 151

## Anlagespiegel Bilanz

Rechnung / 10.3.2021

Einwohnergemeinde

Nr.	Bezeichnung	Anschaffungskosten						Kumulierte Abschreibungen						Buchwert per 31.12.
		Stand per 1.1.	Zugänge..	Anp. Verkehr	Umgliederung	Abgänge	Stand 31.12.	Stand 1.1.	planm. Abschr.	ausserp. Abschr.	Umgliederung	Abgänge	Stand 31.12.	
1406001009	ZS-Anhänger (AG 40 2..	1.00	0.00	0.00	0.00	0.00	1.00	0.00	0.00	0.00	0.00	0.00	0.00	1.00
1406001010	ZS-Anhänger (AG 40 2..	1.00	0.00	0.00	0.00	0.00	1.00	0.00	0.00	0.00	0.00	0.00	0.00	1.00
1406001011	ZS-Anhänger (AG 41 7..	1.00	0.00	0.00	0.00	0.00	1.00	0.00	0.00	0.00	0.00	0.00	0.00	1.00
1406001012	John Deere (Kl.Tr) (AG..	1.00	0.00	0.00	0.00	0.00	1.00	0.00	0.00	0.00	0.00	0.00	0.00	1.00
1406001013	Bauamt-Anhänger (AG..	1.00	0.00	0.00	0.00	0.00	1.00	0.00	0.00	0.00	0.00	0.00	0.00	1.00
1406001014	Piaggio-Kipper (AG 19..	1.00	0.00	0.00	0.00	0.00	1.00	0.00	0.00	0.00	0.00	0.00	0.00	1.00
1406001015	Stapler (AG 22 363 )	1.00	0.00	0.00	0.00	0.00	1.00	0.00	0.00	0.00	0.00	0.00	0.00	1.00
1406001016	Rasentraktor (AG 301 ..	74'926.70	0.00	0.00	0.00	0.00	74'926.70	74'925.70	0.00	0.00	0.00	0.00	74'925.70	1.00
1406001017	EDV-Hardware/Server ..	115'941.30	0.00	0.00	0.00	0.00	115'941.30	115'940.30	0.00	0.00	0.00	0.00	115'940.30	1.00
1406001018	EDV-Hardware Hertim..	62'976.55	0.00	0.00	0.00	0.00	62'976.55	62'975.55	0.00	0.00	0.00	0.00	62'975.55	1.00
1406001019	Mobilier-Erstausstattun..	510'387.90	0.00	0.00	0.00	0.00	510'387.90	306'232.75	102'077.60	0.00	0.00	0.00	408'310.35	102'077.55
1406001020	Tanklöschfahrzeug (A..	223'502.35	0.00	0.00	0.00	0.00	223'502.35	14'900.15	14'900.15	0.00	0.00	0.00	29'800.30	193'702.05
1406001024	EDV-Hardware LP21, ..	0.00	111'131.40	0.00	0.00	0.00	111'131.40	0.00	0.00	0.00	0.00	0.00	0.00	111'131.40
<b>1406001</b>	<b>Mobilien allg. Haushalt</b>	<b>1'392'230.80</b>	<b>111'131.40</b>	<b>0.00</b>	<b>0.00</b>	<b>0.00</b>	<b>1'503'362.20</b>	<b>835'854.90</b>	<b>137'492.40</b>	<b>0.00</b>	<b>0.00</b>	<b>0.00</b>	<b>973'347.30</b>	<b>530'014.90</b>
1406501000	Totalsanierung Hallenb..	0.00	0.00	0.00	442'012.00	0.00	442'012.00	0.00	44'201.20	0.00	0.00	0.00	44'201.20	397'810.80
<b>1406501</b>	<b>Mobilien Hallenbad</b>	<b>0.00</b>	<b>0.00</b>	<b>0.00</b>	<b>442'012.00</b>	<b>0.00</b>	<b>442'012.00</b>	<b>0.00</b>	<b>44'201.20</b>	<b>0.00</b>	<b>0.00</b>	<b>0.00</b>	<b>44'201.20</b>	<b>397'810.80</b>
1407010004	Strabel Aabachbrücke/..	4'802.35	0.00	0.00	0.00	0.00	4'802.35	0.00	0.00	0.00	0.00	0.00	0.00	4'802.35
1407010005	Sanierung Bachweg	4'267.55	183'906.95	0.00	-188'174.50	0.00	0.00	0.00	0.00	0.00	0.00	0.00	0.00	0.00
1407010006	Strassenbau Zelgli inkl...	5'628.90	-120'494.90	0.00	0.00	0.00	-114'866.00	0.00	0.00	0.00	0.00	0.00	0.00	-114'866.00
1407010007	Ausbau Mühleweg inkl...	3'047.50	64'950.30	0.00	0.00	0.00	67'997.80	0.00	0.00	0.00	0.00	0.00	0.00	67'997.80
1407010008	Ausbau Lärchenweg in..	1'812.30	-25'970.85	0.00	0.00	0.00	-24'158.55	0.00	0.00	0.00	0.00	0.00	0.00	-24'158.55
<b>1407010</b>	<b>Anl.i.B. Strassen/Verkehrs..</b>	<b>19'558.60</b>	<b>102'391.50</b>	<b>0.00</b>	<b>-188'174.50</b>	<b>0.00</b>	<b>-66'224.40</b>	<b>0.00</b>	<b>0.00</b>	<b>0.00</b>	<b>0.00</b>	<b>0.00</b>	<b>0.00</b>	<b>-66'224.40</b>
1407040001	Neubau Doppelkinderg..	0.00	880'727.55	0.00	0.00	0.00	880'727.55	0.00	0.00	0.00	0.00	0.00	0.00	880'727.55
<b>1407040</b>	<b>Anl.i.B. Hochbauten allg. ..</b>	<b>0.00</b>	<b>880'727.55</b>	<b>0.00</b>	<b>0.00</b>	<b>0.00</b>	<b>880'727.55</b>	<b>0.00</b>	<b>0.00</b>	<b>0.00</b>	<b>0.00</b>	<b>0.00</b>	<b>0.00</b>	<b>880'727.55</b>
1407130008	Linksabbieger K375, W..	34'721.71	249'136.20	0.00	-283'857.91	0.00	0.00	0.00	0.00	0.00	0.00	0.00	0.00	0.00
1407130009	Wasserleitung Bachweg	24'452.69	194'981.72	0.00	-219'434.41	0.00	0.00	0.00	0.00	0.00	0.00	0.00	0.00	0.00
1407130010	Wasserleitungen Aaba..	15'047.63	2'735.98	0.00	0.00	0.00	17'783.61	0.00	0.00	0.00	0.00	0.00	0.00	17'783.61
1407130011	Neubau Wasserleitung..	0.00	-61'929.61	0.00	0.00	0.00	-61'929.61	0.00	0.00	0.00	0.00	0.00	0.00	-61'929.61
1407130012	Sanierung Wasserleitu..	0.00	-6'962.07	0.00	0.00	0.00	-6'962.07	0.00	0.00	0.00	0.00	0.00	0.00	-6'962.07
1407130013	Ringschluss WL Zelgli..	0.00	48'094.63	0.00	0.00	0.00	48'094.63	0.00	0.00	0.00	0.00	0.00	0.00	48'094.63
<b>1407130</b>	<b>Anl.i.B. Tiefbauten Wasse..</b>	<b>74'222.03</b>	<b>426'056.85</b>	<b>0.00</b>	<b>-503'292.32</b>	<b>0.00</b>	<b>-3'013.44</b>	<b>0.00</b>	<b>0.00</b>	<b>0.00</b>	<b>0.00</b>	<b>0.00</b>	<b>0.00</b>	<b>-3'013.44</b>
1407230006	Linksabbieger K375, K..	149'752.62	144'683.24	0.00	-294'435.86	0.00	0.00	0.00	0.00	0.00	0.00	0.00	0.00	0.00
1407230007	Hochwasserentlastung..	11'800.00	415.98	0.00	0.00	0.00	12'215.98	0.00	0.00	0.00	0.00	0.00	0.00	12'215.98
1407230008	Abwasserleitung Aaba..	19'785.42	0.00	0.00	0.00	0.00	19'785.42	0.00	0.00	0.00	0.00	0.00	0.00	19'785.42
1407230009	Abwasserleitung Seeta..	5'064.95	82'599.81	0.00	-87'664.76	0.00	0.00	0.00	0.00	0.00	0.00	0.00	0.00	0.00
1407230010	Neubau Abwasserleitu..	0.00	-321'154.68	0.00	0.00	0.00	-321'154.68	0.00	0.00	0.00	0.00	0.00	0.00	-321'154.68
<b>1407230</b>	<b>Anl.i.B. Tiefbauten Abwas..</b>	<b>186'402.99</b>	<b>-93'455.65</b>	<b>0.00</b>	<b>-382'100.62</b>	<b>0.00</b>	<b>-289'153.28</b>	<b>0.00</b>	<b>0.00</b>	<b>0.00</b>	<b>0.00</b>	<b>0.00</b>	<b>0.00</b>	<b>-289'153.28</b>
1427001000	Gesamtrevision Nutzu..	318'210.15	1'841.75	0.00	-320'051.90	0.00	0.00	0.00	0.00	0.00	0.00	0.00	0.00	0.00
1427001003	Projektierung Doppel-K..	120'732.85	0.00	0.00	0.00	0.00	120'732.85	0.00	0.00	0.00	0.00	0.00	0.00	120'732.85
1427001004	Projektierung Sanierun..	25'417.55	133'483.88	0.00	0.00	0.00	158'901.43	0.00	0.00	0.00	0.00	0.00	0.00	158'901.43
<b>1427001</b>	<b>Immat. Anlagen in Realisi..</b>	<b>464'360.55</b>	<b>135'325.63</b>	<b>0.00</b>	<b>-320'051.90</b>	<b>0.00</b>	<b>279'634.28</b>	<b>0.00</b>	<b>0.00</b>	<b>0.00</b>	<b>0.00</b>	<b>0.00</b>	<b>0.00</b>	<b>279'634.28</b>

## Anlagespiegel Bilanz

Rechnung / 10.3.2021

Einwohnergemeinde

Nr.	Bezeichnung	Anschaffungskosten					Kumulierte Abschreibungen					Buchwert per 31.12.		
		Stand per 1.1.	Zugänge..	Anp. Verkehr	Umgliederung	Abgänge	Stand 31.12.	Stand 1.1.	planm. Abschr.	ausserp. Abschr.	Umgliederung		Abgänge	Stand 31.12.
1429001000	Amtliche Vermessung, ..	162'660.45	0.00	0.00	0.00	0.00	162'660.45	162'659.45	0.00	0.00	0.00	0.00	162'659.45	1.00
1429001001	Zustandserf. Schulhäu..	44'711.85	0.00	0.00	0.00	0.00	44'711.85	35'769.50	8'941.35	0.00	0.00	0.00	44'710.85	1.00
1429001002	Entwicklungsstudie Mit..	86'632.95	0.00	0.00	0.00	0.00	86'632.95	25'989.90	8'663.30	0.00	0.00	0.00	34'653.20	51'979.75
1429001003	Erschliessungsplanung..	161'433.20	0.00	0.00	0.00	0.00	161'433.20	16'143.30	16'143.30	0.00	0.00	0.00	32'286.60	129'146.60
1429001004	Gesamtrevision Nutzu..	0.00	0.00	0.00	320'051.90	0.00	320'051.90	0.00	0.00	0.00	0.00	0.00	320'051.90	
<b>1429001 Übr. immat. Anlagen allg. ..</b>		<b>455'438.45</b>	<b>0.00</b>	<b>0.00</b>	<b>320'051.90</b>	<b>0.00</b>	<b>775'490.35</b>	<b>240'562.15</b>	<b>33'747.95</b>	<b>0.00</b>	<b>0.00</b>	<b>0.00</b>	<b>274'310.10</b>	<b>501'180.25</b>
1429101000	Amtliche Vermessung, ..	73'670.75	0.00	0.00	0.00	0.00	73'670.75	73'669.75	0.00	0.00	0.00	0.00	73'669.75	1.00
1429101001	Schutzonen-Ausschei..	116'003.25	0.00	0.00	0.00	0.00	116'003.25	23'200.65	11'600.35	0.00	0.00	0.00	34'801.00	81'202.25
<b>1429101 Übr. immat. Anlagen Was..</b>		<b>189'674.00</b>	<b>0.00</b>	<b>0.00</b>	<b>0.00</b>	<b>0.00</b>	<b>189'674.00</b>	<b>96'870.40</b>	<b>11'600.35</b>	<b>0.00</b>	<b>0.00</b>	<b>0.00</b>	<b>108'470.75</b>	<b>81'203.25</b>
1429201000	Amtliche Vermessung, ..	148'392.00	0.00	0.00	0.00	0.00	148'392.00	148'391.00	0.00	0.00	0.00	0.00	148'391.00	1.00
<b>1429201 Übr. immat. Anlagen Abw..</b>		<b>148'392.00</b>	<b>0.00</b>	<b>0.00</b>	<b>0.00</b>	<b>0.00</b>	<b>148'392.00</b>	<b>148'391.00</b>	<b>0.00</b>	<b>0.00</b>	<b>0.00</b>	<b>0.00</b>	<b>148'391.00</b>	<b>1.00</b>
1429501000	Planungskredit Sanieru..	128'718.48	0.00	0.00	0.00	0.00	128'718.48	51'487.40	25'743.70	0.00	0.00	0.00	77'231.10	51'487.38
<b>1429501 Übr. immat. Anlagen Halle..</b>		<b>128'718.48</b>	<b>0.00</b>	<b>0.00</b>	<b>0.00</b>	<b>0.00</b>	<b>128'718.48</b>	<b>51'487.40</b>	<b>25'743.70</b>	<b>0.00</b>	<b>0.00</b>	<b>0.00</b>	<b>77'231.10</b>	<b>51'487.38</b>
1444001000	Gründung TBS AG (Da..	4'000'000.00	-500'000.00	0.00	0.00	0.00	3'500'000.00	0.00	0.00	0.00	0.00	0.00	0.00	3'500'000.00
<b>1444001 Darlehen an öff. Unterneh..</b>		<b>4'000'000.00</b>	<b>-500'000.00</b>	<b>0.00</b>	<b>0.00</b>	<b>0.00</b>	<b>3'500'000.00</b>	<b>0.00</b>	<b>0.00</b>	<b>0.00</b>	<b>0.00</b>	<b>0.00</b>	<b>0.00</b>	<b>3'500'000.00</b>
1454001000	Technische Betriebe S..	16'256'185.16	0.00	0.00	0.00	0.00	16'256'185.16	0.00	0.00	0.00	0.00	0.00	0.00	16'256'185.16
<b>1454001 Bet. an öff. Unternehmung..</b>		<b>16'256'185.16</b>	<b>0.00</b>	<b>0.00</b>	<b>0.00</b>	<b>0.00</b>	<b>16'256'185.16</b>	<b>0.00</b>	<b>0.00</b>	<b>0.00</b>	<b>0.00</b>	<b>0.00</b>	<b>0.00</b>	<b>16'256'185.16</b>
1461001004	Kreisel Sternenplatz	161'203.95	0.00	0.00	0.00	0.00	161'203.95	68'511.65	4'030.10	0.00	0.00	0.00	72'541.75	88'662.20
1461001006	Belagssanierung Knoten..	200'227.80	0.00	0.00	0.00	0.00	200'227.80	20'022.80	5'005.70	0.00	0.00	0.00	25'028.50	175'199.30
1461001007	BGK Unterdorfstrasse	998'976.20	0.00	0.00	0.00	0.00	998'976.20	49'099.95	24'996.75	0.00	0.00	0.00	74'096.70	924'879.50
1461001008	Lärmschutzmassnahm..	1'232'000.00	0.00	0.00	0.00	0.00	1'232'000.00	523'700.00	78'700.00	0.00	0.00	0.00	602'400.00	629'600.00
1461001009	Seetalbahnsanierung 1..	900'925.65	0.00	0.00	0.00	0.00	900'925.65	22'523.15	22'523.15	0.00	0.00	0.00	45'046.30	855'879.35
1461001010	Ausbau Seetalstr. Nord..	0.00	0.00	0.00	800'450.00	0.00	800'450.00	0.00	0.00	0.00	0.00	0.00	0.00	800'450.00
1461001011	Linksabbieger K249 in ..	0.00	0.00	0.00	216'000.00	0.00	216'000.00	0.00	0.00	0.00	0.00	0.00	0.00	216'000.00
<b>1461001 Inv.Beträge an Kanton all..</b>		<b>3'493'333.60</b>	<b>0.00</b>	<b>0.00</b>	<b>1'016'450.00</b>	<b>0.00</b>	<b>4'509'783.60</b>	<b>683'857.55</b>	<b>135'255.70</b>	<b>0.00</b>	<b>0.00</b>	<b>0.00</b>	<b>819'113.25</b>	<b>3'690'670.35</b>
1462001000	Invest.beitrag an Halle..	900'000.00	0.00	0.00	0.00	0.00	900'000.00	488'571.20	25'714.30	0.00	0.00	0.00	514'285.50	385'714.50
<b>1462001 Inv.Beträge an Gemeinde..</b>		<b>900'000.00</b>	<b>0.00</b>	<b>0.00</b>	<b>0.00</b>	<b>0.00</b>	<b>900'000.00</b>	<b>488'571.20</b>	<b>25'714.30</b>	<b>0.00</b>	<b>0.00</b>	<b>0.00</b>	<b>514'285.50</b>	<b>385'714.50</b>
1466001001	Altersheim 2. Etappe	825'916.60	0.00	0.00	0.00	0.00	825'916.60	589'940.60	23'597.60	0.00	0.00	0.00	613'538.20	212'378.40
<b>1466001 Inv.Beträge an private Or..</b>		<b>825'916.60</b>	<b>0.00</b>	<b>0.00</b>	<b>0.00</b>	<b>0.00</b>	<b>825'916.60</b>	<b>589'940.60</b>	<b>23'597.60</b>	<b>0.00</b>	<b>0.00</b>	<b>0.00</b>	<b>613'538.20</b>	<b>212'378.40</b>
1469001002	Sanierung Seetalstr. S..	13'000.00	3'000.00	0.00	0.00	0.00	16'000.00	0.00	0.00	0.00	0.00	0.00	0.00	16'000.00
1469001003	Ausbau Seetalstr. Nord..	108'450.00	692'000.00	0.00	-800'450.00	0.00	0.00	0.00	0.00	0.00	0.00	0.00	0.00	0.00
1469001005	SBB Haltestelle Seon ..	222'054.25	22'000.00	0.00	0.00	0.00	244'054.25	0.00	0.00	0.00	0.00	0.00	0.00	244'054.25
1469001007	Linksabbiegespur K24..	26'000.00	190'000.00	0.00	-216'000.00	0.00	0.00	0.00	0.00	0.00	0.00	0.00	0.00	0.00
1469001008	Aabachbrücke-Egliswil..	175'000.00	33'000.00	0.00	0.00	0.00	208'000.00	0.00	0.00	0.00	0.00	0.00	0.00	208'000.00
1469001009	Lärmschutzmassnahm..	11'000.00	4'000.00	0.00	0.00	0.00	15'000.00	0.00	0.00	0.00	0.00	0.00	0.00	15'000.00
<b>1469001 Inv.Beträge an Anl. im Ba..</b>		<b>555'504.25</b>	<b>944'000.00</b>	<b>0.00</b>	<b>-1'016'450.00</b>	<b>0.00</b>	<b>483'054.25</b>	<b>0.00</b>	<b>0.00</b>	<b>0.00</b>	<b>0.00</b>	<b>0.00</b>	<b>0.00</b>	<b>483'054.25</b>
2068710000	Anschlussgebühren 14	-188'200.00	0.00	0.00	0.00	0.00	-188'200.00	-47'050.00	-9'410.00	0.00	0.00	0.00	-56'460.00	-131'740.00
2068710001	Anschlussgebühren 15	-61'881.35	0.00	0.00	0.00	0.00	-61'881.35	-12'376.20	-3'094.05	0.00	0.00	0.00	-15'470.25	-46'411.10

## Anlagespiegel Bilanz

Rechnung / 10.3.2021

Einwohnergemeinde

Nr.	Bezeichnung	Anschaffungskosten					Kumulierte Abschreibungen					Buchwert per 31.12.		
		Stand per 1.1.	Zugänge..	Anp. Verkehr	Umgliederung	Abgänge	Stand 31.12.	Stand 1.1.	planm. Abschr.	ausserp. Abschr.	Umgliederung		Abgänge	Stand 31.12.
2068710002	Anschlussgebühren 16	-141'430.00	0.00	0.00	0.00	0.00	-141'430.00	-21'214.50	-7'071.50	0.00	0.00	0.00	-28'286.00	-113'144.00
2068710003	Anschlussgebühren 17	-102'201.40	0.00	0.00	0.00	0.00	-102'201.40	-10'220.10	-5'110.05	0.00	0.00	0.00	-15'330.15	-86'871.25
2068710004	Anschlussgebühren 18	-51'773.50	0.00	0.00	0.00	0.00	-51'773.50	-2'588.70	-2'588.65	0.00	0.00	0.00	-5'177.35	-46'596.15
2068710005	Anschlussgebühren 19	-16'123.45	0.00	0.00	0.00	0.00	-16'123.45	0.00	-806.15	0.00	0.00	0.00	-806.15	-15'317.30
2068710006	Anschlussgebühren 20	0.00	-41'926.05	0.00	0.00	0.00	-41'926.05	0.00	0.00	0.00	0.00	0.00	0.00	-41'926.05
<b>2068710</b>	<b>Pass. Investitionsb. von P..</b>	<b>-561'609.70</b>	<b>-41'926.05</b>	<b>0.00</b>	<b>0.00</b>	<b>0.00</b>	<b>-603'535.75</b>	<b>-93'449.50</b>	<b>-28'080.40</b>	<b>0.00</b>	<b>0.00</b>	<b>0.00</b>	<b>-121'529.90</b>	<b>-482'005.85</b>
2068720000	Anschlussgebühren A..	-337'742.65	0.00	0.00	0.00	0.00	-337'742.65	-84'435.75	-16'887.15	0.00	0.00	0.00	-101'322.90	-236'419.75
2068720001	Anschlussgebühren A..	-1'094'861.50	0.00	0.00	0.00	0.00	-1'094'861.50	-218'972.30	-54'743.10	0.00	0.00	0.00	-273'715.40	-821'146.10
2068720002	Anschlussgebühren A..	-513'126.35	0.00	0.00	0.00	0.00	-513'126.35	-76'968.90	-25'656.30	0.00	0.00	0.00	-102'625.20	-410'501.15
2068720003	Anschlussgebühren A..	-354'540.00	0.00	0.00	0.00	0.00	-354'540.00	-35'454.00	-17'727.00	0.00	0.00	0.00	-53'181.00	-301'359.00
2068720004	Anschlussgebühren A..	-252'308.55	0.00	0.00	0.00	0.00	-252'308.55	-12'615.45	-12'615.45	0.00	0.00	0.00	-25'230.90	-227'077.65
2068720005	Anschlussgebühren A..	-365'886.70	0.00	0.00	0.00	0.00	-365'886.70	0.00	-18'294.35	0.00	0.00	0.00	-18'294.35	-347'592.35
2068720006	Anschlussgebühren A..	0.00	-711'112.65	0.00	0.00	0.00	-711'112.65	0.00	0.00	0.00	0.00	0.00	0.00	-711'112.65
<b>2068720</b>	<b>Pass. Investitionsb. von P..</b>	<b>-2'918'465.75</b>	<b>-711'112.65</b>	<b>0.00</b>	<b>0.00</b>	<b>0.00</b>	<b>-3'629'578.40</b>	<b>-428'446.40</b>	<b>-145'923.35</b>	<b>0.00</b>	<b>0.00</b>	<b>0.00</b>	<b>-574'369.75</b>	<b>-3'055'208.65</b>
Gesamttotal V3.0		..115'319'831.	2'628'667.76	335'164.00	0.00	0.00	..118'283'663.	28'821'620.00	2'274'181.25	134'196.50	0.00	0.00	31'229'997.75	87'053'665.94

## Zusätzliche Angaben



### a) Anlagekategorien

Die verwendeten Anlagekategorien entsprechen dem Anhang 1 der Finanzverordnung.

<b>Kat.</b>	<b>Anlagekategorie</b>	<b>Abschreibungsdauer in Jahren</b>
1	Grundstücke	keine planmässige Abschreibung
2	Gebäude, Hochbauten	35
3	Strassen, Plätze, Friedhof	40
4	Kanal-/Leitungsnetze, Gewässerbauten	50
5	Installationen, Einbauten, Mieterausbauten bei Gebäuden	10
6	Abfallanlagen (Installationen, Einbauten)	40
7	Möbilien, Maschinen, Ausstattungen, allgemeine Fahrzeuge	5-10
8	Spezialfahrzeuge (Strassenreinigung)	15
8a	Kleintanklöschfahrzeug, Kommandofahrzeug, Strassenrettungsfahrzeug	15
8b	Schweres und überschweres Pikettfahrzeug, schweres Schlauchverlegerfahrzeug, Wechselladefahrzeug	25
8c	andere Feuerwehrfahrzeuge	20
9	Immaterielle Anlagen	5
10	Orts-, Regionalplanungen, übrige Planungen	10
11	Informatik- und Kommunikationssysteme	3
12	Investitionsbeiträge	nach Nutzungsdauer des Objektes
13	Anlagen im Bau	keine planmässige Abschreibung
14	Darlehen des Verwaltungsvermögens	keine planmässige Abschreibung
15	Beteiligungen, Grundkapitalien	keine planmässige Abschreibung
16	Abweichungen zu den vorgenannten Kategorien und/oder Abschreibungsdauer	Mit Zustimmung des Departements Volkswirtschaft und Inneres
17	Anschlussgebühren	20
18	Holzsznittelheizung	20

19	Fernwärmenetz	40
20	LWL Übertragungsnetz	20
21	Multimedianeetz	30
22	Photovoltaikanlagen	20
23	Kommunikationsnetz	10
24	Ofen Krematorium	15-20
25	Zusätzliche Finanzausgleichsbeiträge	20

### **b) Aktivierungsgrenze**

Die für die Gemeinde Seon geltende Aktivierungsgrenze von CHF 75'000.00, leitet sich aus dem § 5 der Finanzverordnung ab.

### **c) Wertberichtigungen**

Die vorliegende Jahresrechnung zeigt eine Wertberichtigung von CHF 5'580.65 im Konto 1.10100.99 (Vorjahr: CHF 8'621.45). Weiter wurden die Steuerforderungen in den Konten 1.10120.99 und 1.10121.99 im Betrag von CHF 238'495.10 wertberichtigt (Vorjahr: CHF 305'422.20). Es wurden Einzelfallbewertungen für Ausstände je Steuerpflichtigen von über CHF 25'000.00 und/oder älter als 2016 vorgenommen. Auf dem Restausstand wurden 6.00 % wertberichtigt. Der Prozentsatz errechnet sich aufgrund des durchschnittlichen Abschreibungsvolumens der letzten fünf Jahre im Verhältnis zum Gemeindesteuerausstand.

### **d) weiterführende Hinweise**

keine



# Rechnung 2020 der Ortsbürgergemeinde (inkl. Forstbetriebsgemeinschaft Region Seon) Erläuterungen



## a) Allgemeines

Die Rechnung 2020 der Ortsbürgergemeinde (ohne Regionalforst) schliesst mit einem Aufwandüberschuss von CHF 44'299.47. Budgetiert wurde ein Aufwandüberschuss von CHF 5'710.00. Die Rechnung schliesst somit um CHF 38'589.47 schlechter ab als budgetiert. Hauptgrund für das schlechtere Ergebnis ist die ausserplanmässige Abschreibung des neuen Betriebsplan der Forstbetriebsgemeinschaft Region Seon. Die ausserplanmässige Abschreibung wurde notwendig, da das finanzielle Investitionskriterium nicht erreicht wurde und somit das Planwerk nicht bilanziert werden darf. Der Aufwandüberschuss wird in den Bilanzüberschuss (299) gebucht. Der Bilanzüberschuss beträgt per Ende 2020 neu CHF 6'450'650.30.

Die Betriebsrechnung der Forstbetriebsgemeinschaft Region Seon weist einen Aufwandüberschuss von CHF 70'980.82 aus (Budget Aufwandüberschuss CHF 72'080.00). Der Aufwandüberschuss wurde auf die vier angeschlossenen Gemeinden gemäss dem geltenden Gemeindevertrag verteilt und in Rechnung gestellt. Der Anteil für die Ortsbürgergemeinde Seon beträgt CHF 28'960.17 (40.8%).

## b) Erfolgsrechnung

### **0 Allgemeine Verwaltung**

#### **0110 Legislative**

Die Aufwände der Ortsbürgerkommission und die Durchführung der Ortsbürgergemeindeversammlung werden in dieser Funktion verbucht.

#### **0290 Verwaltungsliegenschaften, übriges**

Die Aufwände und Erträge des Waldhauses werden in dieser Funktion verbucht. Durch die Gebühren für die Vermietungen konnten die Kosten trotz der Corona-Krise nahezu gedeckt werden.

### **3 Kultur, Sport und Freizeit**

#### **3290 Kultur, übriges**

3170.08 Die Bundesfeier konnte infolge Covid19 nicht wie geplant durchgeführt werden. Die Programme wurden jedoch bereits gedruckt und an die Einwohner versandt, bevor die Feier abgesagt wurde.

## 8 Volkswirtschaft

### 8200 Forstwirtschaft/Waldwirtschaft

Die Forstbetriebsgemeinschaft Region Seon ist Mieterin des Forstwerkhofes. Die Mieterträge werden in der Funktion 8200 vereinnahmt. Der Forstwerkhof wird mit CHF 36'117.00 abgeschrieben.

- 3130.00 Im Gebiet Galgli/Retterswilerstrasse wurde eine Sicherheitsholzerei durchgeführt, welche nicht budgetiert wurde.
- 3144.00 Der Wassererwärmer im Forstwerkhof wurde für rund CHF 4'000.00 ersetzt.
- 3171.00 Der geplante Waldumgang konnte ebenfalls infolge Covid19 nicht stattfinden.
- 3321.90 Der neue Betriebsplan der Forstbetriebsgemeinschaft Region Seon konnte planmässig im Jahr 2020 fertig erstellt werden. Da das finanzielle Investitionskriterium jedoch nicht erreicht wurde, wird das Planwerk ausserplanmässig abgeschrieben.

### 8206 Forstbetriebsgemeinschaft Region Seon

Der regionale Forstbetrieb schliesst mit einem Aufwandüberschuss von CHF 70'980.82. Budgetiert wurde ein Defizit von CHF 72'080.00. Die Rechnung schliesst somit um CHF 1'099.18 besser als erwartet.

- 3101.00 Es konnten mehr Arbeiten für Dritte im Strassenunterhalt ausgeführt werden. Für diese Arbeiten musste mehr Verbrauchsmaterial eingekauft werden.
- 3101.07 Es wurde weniger Schnitzelholz von Dritten zugekauft.
- 3130.00 Der Aufwand fiel rund CHF 59'000.00 höher aus, als budgetiert. Es wurden mehr Arbeiten für Dritte in der Schnitzelherstellung, der Gartenholzerei und der Borkenkäferkalamität ausgeführt. Dies führte auch im Bereich des Dienstleistungsaufwandes zu höheren Aufwendungen.
- 4240.00 Bei den Arbeiten für Dritte wurde rund CHF 20'000.00 mehr Ertrag generiert als budgetiert.
- 4250.05 Der Brennholzverkauf (grün) ist im Vergleich zum Jahr 2019 wieder angestiegen. Der Ertrag liegt rund CHF 10'000.00 über dem Budget.
- 4260.06 Der Verkauf von Schnitzelholz ist infolge der warmen Wintermonate rückläufig. Der Ertrag liegt rund CHF 34'000.00 unter dem Budget.
- 4250.07 Der Verkauf von Brennholz (trocken) ist im Vergleich zum Jahr 2019 ebenfalls wieder angestiegen. Der Ertrag liegt rund CHF 10'000.00 über dem Budget.
- 4320.00 Der Lagerbestand des Brennholzes hat im Jahr 2020 abgenommen.
- 4612.00 Die geleisteten Stunden des Betriebsleiters für den Betriebsplan im Umfang von rund CHF 3'500.00 wurden der Forstbetriebsgemeinschaft gutgeschrieben und dem Kredit Betriebsplan belastet.
- 4612.50 Der Aufwandüberschuss der Forstbetriebsgemeinschaft wurde in diesem Konto verbucht.
- 4631.00 Neu werden die Revierleistungen durch den Kanton aufwandgerecht entschädigt (+CHF 39'000.00). Der Kanton finanzierte als Schadenminderungsmassnahme CHF 12.00/m<sup>3</sup> für den Transport des Käferholzes an einen Lagerplatz, welcher mind. 500 Meter vom nächsten Fichtenbestand entfernt ist.

## **9 Finanzen und Steuern**

### **9610 Zinsen**

4401.01 Der Gemeinderat ist für die Festlegung des internen Zinssatzes verantwortlich. Er hat in Anlehnung an die durchschnittlichen Fremdkapitalzinsen der Gemeinde beschlossen, dass der interne Zinssatz für das Jahr 2020 0.8 % beträgt.

### **9630 Liegenschaften des Finanzvermögens**

3441.00 Im Jahr 2020 wurde die Parzelle Nr. 2667 im Fornholz dem Marktwert angepasst und neu mit CHF 1.50/m<sup>2</sup> bewertet.

### **9990 Abschluss**

9001.00 Die Ortsbürgergemeinde Seon schliesst mit einem Aufwandüberschuss von CHF 44'299.47. Unter Berücksichtigung der Abschreibungen im Betrag von CHF 68'999.70 ergibt sich eine Selbstfinanzierung von CHF 24'700.23. Dieser Betrag steht zur Finanzierung von Investitionen zur Verfügung.

## **c) Investitionsrechnung**

## **7 Umweltschutz und Raumordnung**

### **7900.5000 Raumordnung (allgemein)**

Infolge Gesamtzonenplanrevision wurde die Parzelle Nr. 2667 im Fornholz vom Finanzvermögen ins Verwaltungsvermögen umgebucht.

## **8 Volkswirtschaft**

### **8200.5050 Waldungen**

Im Jahr 2020 wurden die Parzellen Nr. 405 in Schafisheim und Nr. 303 in Seon erworben.

### **8200.5290 Betriebsplan FBG Region Seon**

Das Projekt konnte wie geplant im Jahr 2020 abgeschlossen werden.

### **8200.6320 Beiträge Vertragsgemeinden an Betriebsplan**

Die Kosten für die Investition werden im Verhältnis zu ihrer Waldfläche an die Vertragsgemeinden weiterverrechnet.

## d) Bilanz

### **1011 Kontokorrente mit Dritten**

10110.11 Die Ortsbürgergemeinde hat gegenüber der Einwohnergemeinde ein Guthaben per Ende 2020 von CHF 2'656'676.44. Per 01.01.2020 betrug das Guthaben CHF 2'649'259.87. Der Bestand wurde per Anfang Jahr mit 0.8 % verzinst.

### **20030 Erhaltene Anzahlungen von Dritten**

20030.01 Seit dem Jahr 2019 werden die Forstrechnungen über das Gebührenfakturierungsprogramm in Rechnung gestellt. Einzahlungen für das Forstjahr 2020/2021 (Oktober bis September) werden neu als Vorauszahlung bilanziert.

20030.02 Im Jahr 2018 konnten mit dem Kanton drei Vereinbarungen für Altholzinseln abgeschlossen werden. Die Zahlungen für den Nutzungsverzicht wurden passiviert und werden nun über 50 Jahre erfolgswirksam aufgelöst.

### **2050 Kurzfristige Rückst. aus Mehrleistungen des Personals**

20500.01 Die Gleitzeit- und Feriensaldi der Mitarbeiter des Forstbetriebes werden seit der Einführung von HRM2 erfolgswirksam abgegrenzt.

## e) Geldflussrechnung

Die Geldflussrechnung zeigt die Veränderung der flüssigen Mittel beziehungsweise des Kontokorrentbestandes gegenüber der Einwohnergemeinde aufgeteilt in 3 Geldflüsse (operative Tätigkeit, Investitionstätigkeit und Finanzierungstätigkeit). Dabei wird der Geldfluss aus Investitionstätigkeit, im Gegensatz zur Privatwirtschaft, nochmals unterteilt in den Bereich „Geldfluss aus Investitionstätigkeit ins Verwaltungsvermögen“ und in den Bereich „Geldfluss aus Anlagentätigkeit ins Finanzvermögen“.

Der Geldfluss aus operativer Tätigkeit zeigt die eigentliche „Stärke“ der Ortsbürgergemeinde. Es handelt sich damit um die wichtigste Zahl in der Geldflussrechnung. Diese ergibt sich aus der betrieblichen Tätigkeit (Einzahlungen und Auszahlungen der Geschäftstätigkeit).

Die Geldflussrechnung 2020 der Ortsbürgergemeinde Seon weist nach, wie der Geldzufluss auf dem Kontokorrentkonto von total CHF 7'416.57 (Vorjahr Geldzufluss CHF 34'574.80) zustande gekommen ist.

**Ergebnis - Ortsbürgergemeinde ohne Spezialfinanzierung**

Rechnung / 10.3.2021

1.1.2020 - 31.12.2020

Ortsbürgergemeinde

	<b>Erfolgs- und Finanzierungsausweis</b>	<b>Rechnung 2020</b>	<b>Budget 2020</b>	<b>Rechnung 2019</b>
	<b>ERFOLGSRECHNUNG</b>			
	<b>Betrieblicher Aufwand</b>			
30	Personalaufwand	13'776.95	16'290.00	14'116.90
31	Sach- und übriger Betriebsaufwand	29'713.65	30'020.00	54'013.25
33	Abschreibungen Verwaltungsvermögen	68'999.70	39'600.00	39'614.15
35	Einlagen in Fonds und Spezialfinanzierungen	0.00	0.00	0.00
36	Transferaufwand	43'600.17	44'250.00	22'829.10
37	Durchlaufende Beiträge	0.00	0.00	0.00
	<b>Total Betrieblicher Aufwand</b>	<b>156'090.47</b>	<b>130'160.00</b>	<b>130'573.40</b>
	<b>Betrieblicher Ertrag</b>			
40	Fiskalertrag	0.00	0.00	0.00
41	Regalien und Konzessionen	0.00	0.00	0.00
42	Entgelte	19'682.50	21'000.00	20'330.00
43	Verschiedene Erträge	0.00	0.00	0.00
45	Entnahmen aus Fonds und Spezialfinanzierungen	0.00	0.00	0.00
46	Transferertrag	1'060.00	0.00	9'926.36
47	Durchlaufende Beiträge	0.00	0.00	0.00
	<b>Total Betrieblicher Ertrag</b>	<b>20'742.50</b>	<b>21'000.00</b>	<b>30'256.36</b>
	<b>Ergebnis aus betrieblicher Tätigkeit</b>	<b>-135'347.97</b>	<b>-109'160.00</b>	<b>-100'317.04</b>
	<b>Ergebnis aus Finanzierung</b>			
34	Finanzaufwand	7'819.50	0.00	0.00
44	Finanzertrag	98'868.00	103'450.00	149'919.70
	<b>Ergebnis aus Finanzierung</b>	<b>91'048.50</b>	<b>103'450.00</b>	<b>149'919.70</b>
	<b>Operatives Ergebnis</b>	<b>-44'299.47</b>	<b>-5'710.00</b>	<b>49'602.66</b>
38	Ausserordentlicher Aufwand	0.00	0.00	0.00
48	Ausserordentlicher Ertrag	0.00	0.00	0.00
	<b>Ausserordentliches Ergebnis</b>	<b>0.00</b>	<b>0.00</b>	<b>0.00</b>
	<b>Gesamtergebnis Erfolgsrechnung</b>	<b>-44'299.47</b>	<b>-5'710.00</b>	<b>49'602.66</b>
	(+ = Ertragsüberschuss / - = Aufwandüberschuss)			

**Ergebnis - Ortsbürgergemeinde ohne Spezialfinanzierung**

Rechnung / 10.3.2021

1.1.2020 - 31.12.2020

Ortsbürgergemeinde

<b>Erfolgs- und Finanzierungsausweis</b>		<b>Rechnung 2020</b>	<b>Budget 2020</b>	<b>Rechnung 2019</b>
<b>INVESTITIONSRECHNUNG</b>				
<b>Investitionsausgaben</b>				
50	Sachanlagen	33'239.50	0.00	0.00
51	Investitionen auf Rechnung Dritter	0.00	0.00	0.00
52	Immaterielle Anlagen	32'152.95	35'000.00	39'870.55
54	Darlehen	0.00	0.00	0.00
55	Beteiligungen und Grundkapitalien	0.00	0.00	0.00
56	Investitionsbeiträge	0.00	0.00	0.00
58	Ausserordentliche Investitionen	0.00	0.00	0.00
	<b>Total Investitionsausgaben</b>	<b>65'392.45</b>	<b>35'000.00</b>	<b>39'870.55</b>
<b>Investitionseinnahmen</b>				
60	Abgang von Sachanlagen	0.00	0.00	0.00
61	Rückerstattung Investitionen auf Rechnung Dritter	0.00	0.00	0.00
62	Abgang von immateriellen Anlagen	0.00	0.00	0.00
63	Investitionsbeiträge	19'034.55	20'700.00	23'603.35
64	Rückzahlung von Darlehen	0.00	0.00	0.00
65	Abgang von Beteiligungen, Grundkapitalien	0.00	0.00	0.00
66	Rückzahlung von Investitionsbeiträgen	0.00	0.00	0.00
68	Ausserordentliche Investitionseinnahmen	0.00	0.00	0.00
	<b>Total Investitionseinnahmen</b>	<b>19'034.55</b>	<b>20'700.00</b>	<b>23'603.35</b>
	<b>Ergebnis Investitionsrechnung</b>	<b>-46'357.90</b>	<b>-14'300.00</b>	<b>-16'267.20</b>
	Selbstfinanzierung	24'700.23	33'890.00	89'216.81
	<b>Finanzierungsergebnis</b>	<b>-21'657.67</b>	<b>19'590.00</b>	<b>72'949.61</b>
	(+ = Finanzierungsüberschuss / - = Finanzierungsfehlbetrag)			

## Ergebnis - Forstbetriebsgemeinschaft Region Seon

Rechnung / 10.3.2021

1.1.2020 - 31.12.2020

Ortsbürgergemeinde

Erfolgs- und Finanzierungsausweis		Rechnung 2020	Budget 2020	Rechnung 2019
<b>ERFOLGSRECHNUNG</b>				
<b>Betrieblicher Aufwand</b>				
30	Personalaufwand	507'349.64	514'080.00	513'454.34
31	Sach- und übriger Betriebsaufwand	628'211.08	579'600.00	660'670.26
33	Abschreibungen Verwaltungsvermögen	0.00	0.00	0.00
35	Einlagen in Fonds und Spezialfinanzierungen	0.00	0.00	0.00
36	Transferaufwand	101'744.40	106'000.00	130'705.06
37	Durchlaufende Beiträge	0.00	0.00	0.00
	<b>Total Betrieblicher Aufwand</b>	<b>1'237'305.12</b>	<b>1'199'680.00</b>	<b>1'304'829.66</b>
<b>Betrieblicher Ertrag</b>				
40	Fiskalertrag	0.00	0.00	0.00
41	Regalien und Konzessionen	0.00	0.00	0.00
42	Entgelte	962'731.59	952'000.00	1'050'226.07
43	Verschiedene Erträge	-1'090.00	0.00	-2'875.00
45	Entnahmen aus Fonds und Spezialfinanzierungen	0.00	0.00	0.00
46	Transferertrag	280'258.27	252'680.00	264'001.00
47	Durchlaufende Beiträge	0.00	0.00	0.00
	<b>Total Betrieblicher Ertrag</b>	<b>1'241'899.86</b>	<b>1'204'680.00</b>	<b>1'311'352.07</b>
	<b>Ergebnis aus betrieblicher Tätigkeit</b>	<b>4'594.74</b>	<b>5'000.00</b>	<b>6'522.41</b>
34	Finanzaufwand	4'594.74	5'000.00	6'522.41
44	Finanzertrag	0.00	0.00	0.00
	<b>Ergebnis aus Finanzierung</b>	<b>-4'594.74</b>	<b>-5'000.00</b>	<b>-6'522.41</b>
	<b>Operatives Ergebnis</b>	<b>0.00</b>	<b>0.00</b>	<b>0.00</b>
38	Ausserordentlicher Aufwand	0.00	0.00	0.00
48	Ausserordentlicher Ertrag	0.00	0.00	0.00
	<b>Ausserordentliches Ergebnis</b>	<b>0.00</b>	<b>0.00</b>	<b>0.00</b>
	<b>Gesamtergebnis Erfolgsrechnung</b>	<b>0.00</b>	<b>0.00</b>	<b>0.00</b>
	(+ = Ertragsüberschuss / - = Aufwandüberschuss)			

**Ergebnis - Forstbetriebsgemeinschaft Region Seon**

Rechnung / 10.3.2021

1.1.2020 - 31.12.2020

Ortsbürgergemeinde

Erfolgs- und Finanzierungsausweis		Rechnung 2020	Budget 2020	Rechnung 2019
<b>INVESTITIONSRECHNUNG</b>				
<b>Investitionsausgaben</b>				
50	Sachanlagen	0.00	0.00	0.00
51	Investitionen auf Rechnung Dritter	0.00	0.00	0.00
52	Immaterielle Anlagen	0.00	0.00	0.00
54	Darlehen	0.00	0.00	0.00
55	Beteiligungen und Grundkapitalien	0.00	0.00	0.00
56	Investitionsbeiträge	0.00	0.00	0.00
58	Ausserordentliche Investitionen	0.00	0.00	0.00
	<b>Total Investitionsausgaben</b>	<b>0.00</b>	<b>0.00</b>	<b>0.00</b>
<b>Investitionseinnahmen</b>				
60	Abgang von Sachanlagen	0.00	0.00	0.00
61	Rückerstattung Investitionen auf Rechnung Dritter	0.00	0.00	0.00
62	Abgang von immateriellen Anlagen	0.00	0.00	0.00
63	Investitionsbeiträge	0.00	0.00	0.00
64	Rückzahlung von Darlehen	0.00	0.00	0.00
65	Abgang von Beteiligungen, Grundkapitalien	0.00	0.00	0.00
66	Rückzahlung von Investitionsbeiträgen	0.00	0.00	0.00
68	Ausserordentliche Investitionseinnahmen	0.00	0.00	0.00
	<b>Total Investitionseinnahmen</b>	<b>0.00</b>	<b>0.00</b>	<b>0.00</b>
	<b>Ergebnis Investitionsrechnung</b>	<b>0.00</b>	<b>0.00</b>	<b>0.00</b>
	Selbstfinanzierung	0.00	0.00	0.00
	<b>Finanzierungsergebnis</b>	<b>0.00</b>	<b>0.00</b>	<b>0.00</b>
	(+ = Finanzierungsüberschuss / - = Finanzierungsfehlbetrag)			
<b>BILANZ</b>				
	<b>Nettovermögen/Nettoschuld per 01.01.</b>	<b>0.00</b>		<b>0.00</b>
	<b>Nettovermögen/Nettoschuld per 31.12.</b>	<b>0.00</b>		<b>0.00</b>
	(+ = Nettovermögen / - = Nettoschuld)			
	<b>Veränderung = Finanzierungsergebnis</b>	<b>0.00</b>		<b>0.00</b>



**Ergebnis - Ortsbürgergemeinde**

Rechnung / 10.3.2021

1.1.2020 - 31.12.2020

Ortsbürgergemeinde

<b>Erfolgs- und Finanzierungsausweis</b>		<b>Rechnung 2020</b>	<b>Budget 2020</b>	<b>Rechnung 2019</b>
<b>ERFOLGSRECHNUNG</b>				
<b>Betrieblicher Aufwand</b>				
30	Personalaufwand	521'126.59	530'370.00	527'571.24
31	Sach- und übriger Betriebsaufwand	657'924.73	609'620.00	714'683.51
33	Abschreibungen Verwaltungsvermögen	68'999.70	39'600.00	39'614.15
35	Einlagen in Fonds und Spezialfinanzierungen	0.00	0.00	0.00
36	Transferaufwand	145'344.57	150'250.00	153'534.16
37	Durchlaufende Beiträge	0.00	0.00	0.00
	<b>Total Betrieblicher Aufwand</b>	<b>1'393'395.59</b>	<b>1'329'840.00</b>	<b>1'435'403.06</b>
<b>Betrieblicher Ertrag</b>				
40	Fiskalertrag	0.00	0.00	0.00
41	Regalien und Konzessionen	0.00	0.00	0.00
42	Entgelte	982'414.09	973'000.00	1'070'556.07
43	Verschiedene Erträge	-1'090.00	0.00	-2'875.00
45	Entnahmen aus Fonds und Spezialfinanzierungen	0.00	0.00	0.00
46	Transferertrag	281'318.27	252'680.00	273'927.36
47	Durchlaufende Beiträge	0.00	0.00	0.00
	<b>Total Betrieblicher Ertrag</b>	<b>1'262'642.36</b>	<b>1'225'680.00</b>	<b>1'341'608.43</b>
	<b>Ergebnis aus betrieblicher Tätigkeit</b>	<b>-130'753.23</b>	<b>-104'160.00</b>	<b>-93'794.63</b>
34	Finanzaufwand	12'414.24	5'000.00	6'522.41
44	Finanzertrag	98'868.00	103'450.00	149'919.70
	<b>Ergebnis aus Finanzierung</b>	<b>86'453.76</b>	<b>98'450.00</b>	<b>143'397.29</b>
	<b>Operatives Ergebnis</b>	<b>-44'299.47</b>	<b>-5'710.00</b>	<b>49'602.66</b>
38	Ausserordentlicher Aufwand	0.00	0.00	0.00
48	Ausserordentlicher Ertrag	0.00	0.00	0.00
	<b>Ausserordentliches Ergebnis</b>	<b>0.00</b>	<b>0.00</b>	<b>0.00</b>
	<b>Gesamtergebnis Erfolgsrechnung</b>	<b>-44'299.47</b>	<b>-5'710.00</b>	<b>49'602.66</b>
	(+ = Ertragsüberschuss / - = Aufwandüberschuss)			

**Ergebnis - Ortsbürgergemeinde**

Rechnung / 10.3.2021

1.1.2020 - 31.12.2020

Ortsbürgergemeinde

Erfolgs- und Finanzierungsausweis		Rechnung 2020	Budget 2020	Rechnung 2019
<b>INVESTITIONSRECHNUNG</b>				
<b>Investitionsausgaben</b>				
50	Sachanlagen	33'239.50	0.00	0.00
51	Investitionen auf Rechnung Dritter	0.00	0.00	0.00
52	Immaterielle Anlagen	32'152.95	35'000.00	39'870.55
54	Darlehen	0.00	0.00	0.00
55	Beteiligungen und Grundkapitalien	0.00	0.00	0.00
56	Investitionsbeiträge	0.00	0.00	0.00
58	Ausserordentliche Investitionen	0.00	0.00	0.00
	<b>Total Investitionsausgaben</b>	<b>65'392.45</b>	<b>35'000.00</b>	<b>39'870.55</b>
<b>Investitionseinnahmen</b>				
60	Abgang von Sachanlagen	0.00	0.00	0.00
61	Rückerstattung Investitionen auf Rechnung Dritter	0.00	0.00	0.00
62	Abgang von immateriellen Anlagen	0.00	0.00	0.00
63	Investitionsbeiträge	19'034.55	20'700.00	23'603.35
64	Rückzahlung von Darlehen	0.00	0.00	0.00
65	Abgang von Beteiligungen, Grundkapitalien	0.00	0.00	0.00
66	Rückzahlung eigener Investitionsbeiträge	0.00	0.00	0.00
68	Ausserordentliche Investitionseinnahmen	0.00	0.00	0.00
	<b>Total Investitionseinnahmen</b>	<b>19'034.55</b>	<b>20'700.00</b>	<b>23'603.35</b>
	<b>Ergebnis Investitionsrechnung</b>	<b>-46'357.90</b>	<b>-14'300.00</b>	<b>-16'267.20</b>
	Selbstfinanzierung	24'700.23	33'890.00	89'216.81
	<b>Finanzierungsergebnis</b>	<b>-21'657.67</b>	<b>19'590.00</b>	<b>72'949.61</b>
	(+ = Finanzierungsüberschuss / - = Finanzierungsfehlbetrag)			

**Erfolgsrechnung**

Rechnung / 10.3.2021

1.1.2020 - 31.12.2020

Ortsbürgergemeinde

Nummer	Erfolgsrechnung Zusammenzug	Rechnung 2020		Budget 2020		Rechnung 2019	
		Aufwand	Ertrag	Aufwand	Ertrag	Aufwand	Ertrag
	<b>FUNKTIONALE GLIEDERUNG</b>	<b>1'405'809.83</b>	<b>1'405'809.83</b>	<b>1'334'840.00</b>	<b>1'334'840.00</b>	<b>1'491'528.13</b>	<b>1'491'528.13</b>
<b>0</b>	<b>ALLGEMEINE VERWALTUNG</b>	<b>34'173.95</b>	<b>19'827.80</b>	<b>38'530.00</b>	<b>21'150.00</b>	<b>40'652.70</b>	<b>28'035.20</b>
	Nettoergebnis		14'346.15		17'380.00		12'617.50
<b>3</b>	<b>KULTUR, SPORT UND FREIZEIT</b>	<b>2'537.95</b>		<b>4'950.00</b>		<b>7'338.60</b>	
	Nettoergebnis		2'537.95		4'950.00		7'338.60
<b>5</b>	<b>SOZIALE SICHERHEIT</b>	<b>5'963.35</b>		<b>6'500.00</b>		<b>7'039.70</b>	
	Nettoergebnis		5'963.35		6'500.00		7'039.70
<b>8</b>	<b>VOLKSWIRTSCHAFT</b>	<b>1'355'315.08</b>	<b>1'272'292.86</b>	<b>1'284'860.00</b>	<b>1'233'980.00</b>	<b>1'386'894.47</b>	<b>1'350'611.43</b>
	Nettoergebnis		83'022.22		50'880.00		36'283.04
<b>9</b>	<b>FINANZEN UND STEUERN</b>	<b>7'819.50</b>	<b>113'689.17</b>		<b>79'710.00</b>	<b>49'602.66</b>	<b>112'881.50</b>
	Nettoergebnis	105'869.67		79'710.00		63'278.84	

**Erfolgsrechnung**

Rechnung / 10.3.2021

1.1.2020 - 31.12.2020

Ortsbürgergemeinde

Erfolgsrechnung		Rechnung 2020		Budget 2020		Rechnung 2019	
		Aufwand	Ertrag	Aufwand	Ertrag	Aufwand	Ertrag
	<b>FUNKTIONALE GLIEDERUNG</b>	<b>1'405'809.83</b>	<b>1'405'809.83</b>	<b>1'334'840.00</b>	<b>1'334'840.00</b>	<b>1'491'528.13</b>	<b>1'491'528.13</b>
<b>0</b>	<b>ALLGEMEINE VERWALTUNG</b>	<b>34'173.95</b>	<b>19'827.80</b>	<b>38'530.00</b>	<b>21'150.00</b>	<b>40'652.70</b>	<b>28'035.20</b>
	Nettoergebnis		14'346.15		17'380.00		12'617.50
<b>01</b>	<b>Legislative und Exekutive</b>	<b>6'183.30</b>		<b>7'770.00</b>		<b>12'903.10</b>	
	Nettoergebnis		6'183.30		7'770.00		12'903.10
<b>011</b>	<b>Legislative</b>	<b>6'183.30</b>		<b>7'770.00</b>		<b>12'903.10</b>	
	Nettoergebnis		6'183.30		7'770.00		12'903.10
<b>0110</b>	<b>Legislative</b>	<b>6'183.30</b>		<b>7'770.00</b>		<b>12'903.10</b>	
3000.00	Tag- und Sitzungsgelder	4'490.00		6'000.00		5'195.00	
3050.00	AG-Beiträge AHV, IV, EO, ALV			30.00			
3053.00	AG-Beiträge an Unfallversicherung	4.15		10.00		9.20	
3054.00	AG-Beiträge an Familienausgleichskasse			10.00			
3130.04	Mitglieder- und Verbandsbeiträge	550.00		550.00		550.00	
3132.00	Honorare externe Berater, Gutachter	538.50		550.00		538.50	
3134.00	Sachversicherungsprämien	9.00		20.00		19.70	
3170.00	Reisekosten und Spesen	591.65		600.00		330.00	
3170.05	Jungbürgerfeier					6'260.70	
<b>02</b>	<b>Allgemeine Dienste</b>	<b>27'990.65</b>	<b>19'827.80</b>	<b>30'760.00</b>	<b>21'150.00</b>	<b>27'749.60</b>	<b>28'035.20</b>
	Nettoergebnis		8'162.85		9'610.00	285.60	
<b>022</b>	<b>Allgemeine Dienste, übrige</b>	<b>7'154.00</b>		<b>7'350.00</b>		<b>7'090.00</b>	
	Nettoergebnis		7'154.00		7'350.00		7'090.00
<b>0220</b>	<b>Allgemeine Dienste</b>	<b>7'154.00</b>		<b>7'350.00</b>		<b>7'090.00</b>	
3102.00	Drucksachen, Publikationen	137.00		200.00		136.00	
3130.00	Dienstleistungen Dritter	217.00		350.00		154.00	
3612.00	Entschädigungen an Gemeinden	6'800.00		6'800.00		6'800.00	
<b>029</b>	<b>Verwaltungsliegenschaften, übriges</b>	<b>20'836.65</b>	<b>19'827.80</b>	<b>23'410.00</b>	<b>21'150.00</b>	<b>20'659.60</b>	<b>28'035.20</b>
	Nettoergebnis		1'008.85		2'260.00	7'375.60	
<b>0290</b>	<b>Verwaltungsliegenschaften, übriges</b>	<b>20'836.65</b>	<b>19'827.80</b>	<b>23'410.00</b>	<b>21'150.00</b>	<b>20'659.60</b>	<b>28'035.20</b>
3010.00	Löhne	8'520.00		9'500.00		8'255.00	

**Erfolgsrechnung**

Rechnung / 10.3.2021

1.1.2020 - 31.12.2020

Ortsbürgergemeinde

Erfolgsrechnung		Rechnung 2020		Budget 2020		Rechnung 2019	
		Aufwand	Ertrag	Aufwand	Ertrag	Aufwand	Ertrag
3050.00	AG-Beiträge AHV, IV, EO, ALV	605.75		600.00		530.50	
3053.00	AG-Beiträge an Unfallversicherung	20.90		20.00		18.45	
3054.00	AG-Beiträge an Familienausgleichskasse	136.15		120.00		108.75	
3101.00	Betriebs- und Verbrauchsmaterial	1'177.40		1'000.00		373.00	
3111.00	Anschaffung Maschinen/Geräte/Fahrzeuge					504.80	
3120.00	Ver- und Entsorgung	5'108.45		5'000.00		5'433.50	
3130.00	Dienstleistungen Dritter	404.75		200.00		191.30	
3134.00	Sachversicherungsprämien	244.35		310.00		300.95	
3144.00	Unterhalt Hochbauten, Gebäude	297.00		1'500.00		318.60	
3150.00	Unterhalt Büromöbel/-geräte			500.00			
3151.00	Unterhalt Maschinen/Geräte/Fahrzeuge			250.00			
3170.00	Reisekosten und Spesen	304.80		700.00		934.55	
3180.00	Wertberichtigung auf Forderungen	520.00					
3300.40	Planmässige Abschreibungen Hochbauten VV	3'497.10		3'500.00		3'497.15	
3612.02	Anteil Soziallasten			210.00		193.05	
4240.00	Benützungsgebühren und Dienstleistungen		19'215.00		21'000.00		20'330.00
4260.00	Rückerstattungen Dritter		467.50				
4470.00	Pacht- und Mietzinse Liegenschaften VV		145.30		150.00		145.30
4479.00	Übrige Erträge Liegenschaften VV						7'559.90
<b>3</b>	<b>KULTUR, SPORT UND FREIZEIT</b>	<b>2'537.95</b>		<b>4'950.00</b>		<b>7'338.60</b>	
	Nettoergebnis		2'537.95		4'950.00		7'338.60
<b>32</b>	<b>Kultur, übrige</b>	<b>2'537.95</b>		<b>4'950.00</b>		<b>7'338.60</b>	
	Nettoergebnis		2'537.95		4'950.00		7'338.60
<b>329</b>	<b>Kultur, übriges</b>	<b>2'537.95</b>		<b>4'950.00</b>		<b>7'338.60</b>	
	Nettoergebnis		2'537.95		4'950.00		7'338.60
<b>3290</b>	<b>Kultur, übriges</b>	<b>2'537.95</b>		<b>4'950.00</b>		<b>7'338.60</b>	
3101.00	Betriebs- und Verbrauchsmaterial	259.00		300.00		263.00	
3102.00	Drucksachen, Publikationen			150.00		134.15	
3170.08	Bundesfeier	1'278.95					
3170.09	Bundesfeier (inaktiv)			3'500.00		4'125.40	
3636.00	Beiträge an private Organisationen	1'000.00		1'000.00		2'816.05	
<b>5</b>	<b>SOZIALE SICHERHEIT</b>	<b>5'963.35</b>		<b>6'500.00</b>		<b>7'039.70</b>	
	Nettoergebnis		5'963.35		6'500.00		7'039.70

**Erfolgsrechnung**

Rechnung / 10.3.2021

1.1.2020 - 31.12.2020

Ortsbürgergemeinde

Erfolgsrechnung		Rechnung 2020		Budget 2020		Rechnung 2019	
		Aufwand	Ertrag	Aufwand	Ertrag	Aufwand	Ertrag
<b>53</b>	<b>Alter + Hinterlassene</b>	<b>5'963.35</b>		<b>6'500.00</b>		<b>7'039.70</b>	
	Nettoergebnis		5'963.35		6'500.00		7'039.70
<b>535</b>	<b>Leistungen an das Alter</b>	<b>5'963.35</b>		<b>6'500.00</b>		<b>7'039.70</b>	
	Nettoergebnis		5'963.35		6'500.00		7'039.70
<b>5350</b>	<b>Leistungen an das Alter</b>	<b>5'963.35</b>		<b>6'500.00</b>		<b>7'039.70</b>	
3109.00	Übriger Material- und Warenaufwand	5'963.35		6'500.00		7'039.70	
<b>8</b>	<b>VOLKSWIRTSCHAFT</b>	<b>1'355'315.08</b>	<b>1'272'292.86</b>	<b>1'284'860.00</b>	<b>1'233'980.00</b>	<b>1'386'894.47</b>	<b>1'350'611.43</b>
	Nettoergebnis		83'022.22		50'880.00		36'283.04
<b>82</b>	<b>Forstwirtschaft</b>	<b>1'355'315.08</b>	<b>1'272'292.86</b>	<b>1'284'860.00</b>	<b>1'233'980.00</b>	<b>1'386'894.47</b>	<b>1'350'611.43</b>
	Nettoergebnis		83'022.22		50'880.00		36'283.04
<b>820</b>	<b>Forstwirtschaft</b>	<b>1'355'315.08</b>	<b>1'272'292.86</b>	<b>1'284'860.00</b>	<b>1'233'980.00</b>	<b>1'386'894.47</b>	<b>1'350'611.43</b>
	Nettoergebnis		83'022.22		50'880.00		36'283.04
<b>8200</b>	<b>Forstwirtschaft</b>	<b>113'415.22</b>	<b>30'393.00</b>	<b>80'180.00</b>	<b>29'300.00</b>	<b>75'542.40</b>	<b>39'259.36</b>
3130.00	Dienstleistungen Dritter	3'704.35					
3134.00	Sachversicherungsprämien	844.80		840.00		862.00	
3141.00	Unterhalt Strassen/Verkehrswege					22'802.75	
3144.00	Unterhalt Hochbauten, Gebäude	6'817.05		2'000.00		744.70	
3170.03	Repräsentationskosten			1'000.00			
3171.00	Exkursionen, Schulreisen und Lager	746.25		4'000.00		1'995.95	
3300.40	Planmässige Abschreibungen Hochbauten VV	36'117.00		36'100.00		36'117.00	
3321.90	ausserplanm. Abschreibungen immat. Anlagen	29'385.60					
3612.00	Entschädigungen an Gemeinden	35'800.17		36'240.00			
3632.00	Beiträge an Gemeinden					13'020.00	
4470.00	Pacht- und Mietzinse Liegenschaften VV		29'333.00		29'300.00		29'333.00
4612.00	Entschädigungen von Gemeinden						8'866.36
4631.00	Beiträge vom Kanton		1'060.00				1'060.00
<b>8206</b>	<b>Forstbetriebsgemeinschaft Region Seon</b>	<b>1'241'899.86</b>	<b>1'241'899.86</b>	<b>1'204'680.00</b>	<b>1'204'680.00</b>	<b>1'311'352.07</b>	<b>1'311'352.07</b>
3000.00	Tag- und Sitzungsgelder	1'185.00		1'400.00		860.00	
3010.00	Löhne	398'115.59		407'650.00		413'244.34	
3010.09	EO- und Versicherungsleistungen	-110.65				-148.60	
3049.00	Übrige Zulagen	9'914.90		9'410.00		8'735.05	
3050.00	AG-Beiträge AHV, IV, EO, ALV	25'499.20		25'700.00		24'803.25	

**Erfolgsrechnung**

Rechnung / 10.3.2021

1.1.2020 - 31.12.2020

Ortsbürgergemeinde

Erfolgsrechnung		Rechnung 2020		Budget 2020		Rechnung 2019	
		Aufwand	Ertrag	Aufwand	Ertrag	Aufwand	Ertrag
3052.00	AG-Beiträge an Pensionskasse	35'243.40		34'200.00		30'610.20	
3053.00	AG-Beiträge an Unfallversicherung	22'495.75		22'000.00		22'000.40	
3054.00	AG-Beiträge an Familienausgleichskasse	5'734.00		5'300.00		5'081.55	
3055.00	AG-Beiträge an Krankentaggeldversich.	1'043.55		1'220.00		826.10	
3090.00	Aus- und Weiterbildung des Personals	7'261.55		6'000.00		6'051.00	
3091.00	Personalwerbung			200.00		420.05	
3099.00	Übriger Personalaufwand	967.35		1'000.00		971.00	
3100.00	Büromaterial	378.45		1'500.00		1'299.25	
3101.00	Betriebs- und Verbrauchsmaterial	59'581.55		50'000.00		78'719.35	
3101.01	Betriebsstoffe	6'565.45		9'000.00		9'339.75	
3101.07	Schnitzeleinkauf	9'403.70		20'000.00		10'898.85	
3102.00	Drucksachen, Publikationen	392.30		600.00		219.20	
3103.00	Fachliteratur, Zeitschriften	173.00		170.00		72.00	
3111.00	Anschaffung Maschinen/Geräte/Fahrzeuge	13'191.65		13'000.00		11'729.20	
3113.00	Anschaffung Hardware					204.00	
3120.00	Ver- und Entsorgung	2'586.45		2'500.00		2'352.65	
3130.00	Dienstleistungen Dritter	288'907.44		230'000.00		297'598.62	
3130.02	Telefon- und Internetgebühren	2'660.45		2'800.00		2'884.90	
3130.03	Portokosten	895.45		800.00		1'217.05	
3130.04	Mitglieder- und Verbandsbeiträge	12'202.70		9'700.00		11'344.20	
3133.00	Informatik-Nutzungsaufwand	133.70				123.80	
3134.00	Sachversicherungsprämien	2'847.35		3'770.00		3'886.50	
3137.00	Steuern und Abgaben	868.00		700.00		724.75	
3144.00	Unterhalt Hochbauten, Gebäude	1'174.65		1'200.00		1'080.00	
3151.00	Unterhalt Maschinen/Geräte/Fahrzeuge	6'965.35		7'000.00		4'912.25	
3158.00	Unterhalt immaterielle Anlagen	4'105.95		4'400.00		4'050.45	
3160.00	Miete und Pacht Liegenschaften	35'093.00		35'050.00		35'093.00	
3161.00	Mieten, Benützungsgebühren Mobilien	163'372.38		170'000.00		166'023.01	
3162.00	Raten für operatives Leasing	934.40		1'000.00		495.40	
3170.00	Reisekosten und Spesen	15'777.71		16'410.00		15'902.08	
3190.00	Schadenersatzleistungen					500.00	
3499.00	Skonti, Vergütungszinsen	4'594.74		5'000.00		6'522.41	
3612.00	Entschädigungen an Gemeinden	101'744.40		105'300.00		107'815.40	
3612.02	Anteil Soziallasten			700.00		1'158.35	
3612.50	Ausgleich Überschuss FBG Region Seon					21'731.31	
4240.00	Benützungsgebühren und Dienstleistungen		193'640.15		175'000.00		210'315.30
4250.00	Verkäufe		2'186.45		500.00		174.15
4250.01	Verkäufe Nadel-Stammholz		203'929.26		200'000.00		252'194.17
4250.02	Verkäufe Laub-Stammholz		34'108.90		34'500.00		52'259.35

**Erfolgsrechnung**

Rechnung / 10.3.2021

1.1.2020 - 31.12.2020

Ortsbürgergemeinde

Erfolgsrechnung		Rechnung 2020		Budget 2020		Rechnung 2019	
		Aufwand	Ertrag	Aufwand	Ertrag	Aufwand	Ertrag
4250.05	Verkäufe Brennholz (grün)		60'166.25		50'000.00		45'679.90
4250.06	Verkäufe Schnitzelholz		396'218.28		430'000.00		420'427.80
4250.07	Verkäufe Brennholz (trocken)		61'891.80		51'000.00		59'247.70
4250.08	Verkäufe Deckkäste, Weihnachtsbäume, etc.		9'683.45		11'000.00		9'441.70
4260.00	Rückerstattungen Dritter		907.05				486.00
4320.00	Bestandesveränderungen Halb- und Fertigfabrikate		-1'090.00				-2'875.00
4612.00	Entschädigungen von Gemeinden		74'252.95		70'600.00		65'400.55
4612.50	nicht abgegoltene GWL (Defizit) FBG Region Seon		70'980.82		72'080.00		
4630.00	Beiträge vom Bund		10'572.00		9'500.00		10'662.45
4631.00	Beiträge vom Kanton		124'452.50		100'500.00		165'846.00
4632.00	Beiträge von Gemeinden						22'092.00
<b>9</b>	<b>FINANZEN UND STEUERN</b>						
	Nettoergebnis	105'869.67	113'689.17	79'710.00	79'710.00	63'278.84	112'881.50
<b>96</b>	<b>Vermögens- und Schuldenverwaltung</b>						
	Nettoergebnis	61'570.20	69'389.70	74'000.00	74'000.00	112'881.50	112'881.50
<b>961</b>	<b>Zinsen</b>						
	Nettoergebnis	21'194.10	21'194.10	26'300.00	26'300.00	39'220.30	39'220.30
<b>9610</b>	<b>Zinsen</b>						
4401.01	Zinsen Forderungen und Kontokorrente		21'194.10		26'300.00		39'220.30
<b>963</b>	<b>Liegenschaften des Finanzvermögens</b>						
	Nettoergebnis	40'376.10	48'195.60	47'700.00	47'700.00	73'661.20	73'661.20
<b>9630</b>	<b>Liegenschaften des Finanzvermögens</b>						
3411.00	Realisierte Verluste auf Sachanlagen FV		90.00				
3441.00	Wertberichtigung Sachanlagen FV		7'729.50				
4430.00	Pacht- und Mietzinse Liegenschaften FV		47'745.60		47'700.00		47'745.60
4439.00	Übriger Liegenschaftenertrag FV		450.00				25'915.60
<b>99</b>	<b>Nicht aufgeteilte Posten</b>						
	Nettoergebnis	44'299.47	44'299.47	5'710.00	5'710.00	49'602.66	49'602.66
<b>999</b>	<b>Abschluss</b>						
	Nettoergebnis	44'299.47	44'299.47	5'710.00	5'710.00	49'602.66	49'602.66



**Erfolgsrechnung**

Rechnung / 10.3.2021

1.1.2020 - 31.12.2020

Ortsbürgergemeinde

Erfolgsrechnung		Rechnung 2020		Budget 2020		Rechnung 2019	
		Aufwand	Ertrag	Aufwand	Ertrag	Aufwand	Ertrag
<b>9990</b>	<b>Abschluss</b>		<b>44'299.47</b>		<b>5'710.00</b>	<b>49'602.66</b>	
9000.00	Ertragsüberschuss Erfolgsrechnung					49'602.66	
9001.00	Aufwandüberschuss Erfolgsrechnung		44'299.47		5'710.00		

**Erfolgsrechnung**

Rechnung / 10.3.2021

1.1.2020 - 31.12.2020

Ortsbürgergemeinde

Nummer	Erfolgsrechnung Artengliederung	Rechnung 2020		Budget 2020		Rechnung 2019	
		Aufwand	Ertrag	Aufwand	Ertrag	Aufwand	Ertrag
	<b>ARTENGLIEDERUNG</b>	<b>1'405'809.83</b>	<b>1'405'809.83</b>	<b>1'334'840.00</b>	<b>1'334'840.00</b>	<b>1'491'528.13</b>	<b>1'491'528.13</b>
<b>3</b>	<b>AUFWAND</b>	<b>1'405'809.83</b>		<b>1'334'840.00</b>		<b>1'441'925.47</b>	
30	Personalaufwand	521'126.59		530'370.00		527'571.24	
31	Sach- und übriger Betriebsaufwand	657'924.73		609'620.00		714'683.51	
33	Abschreibungen Verwaltungsvermögen	68'999.70		39'600.00		39'614.15	
34	Finanzaufwand	12'414.24		5'000.00		6'522.41	
36	Transferaufwand	145'344.57		150'250.00		153'534.16	
<b>4</b>	<b>ERTRAG</b>		<b>1'361'510.36</b>		<b>1'329'130.00</b>		<b>1'491'528.13</b>
42	Entgelte		982'414.09		973'000.00		1'070'556.07
43	Verschiedene Erträge		-1'090.00				-2'875.00
44	Finanzertrag		98'868.00		103'450.00		149'919.70
46	Transferertrag		281'318.27		252'680.00		273'927.36
<b>9</b>	<b>ABSCHLUSSKONTEN</b>		<b>44'299.47</b>		<b>5'710.00</b>	<b>49'602.66</b>	
90	Abschluss Erfolgsrechnung		44'299.47		5'710.00	49'602.66	

**Erfolgsrechnung**

Rechnung / 10.3.2021

1.1.2020 - 31.12.2020

Ortsbürgergemeinde

Nummer	Erfolgsrechnung Artengliederung	Rechnung 2020		Budget 2020		Rechnung 2019	
		Aufwand	Ertrag	Aufwand	Ertrag	Aufwand	Ertrag
	<b>ARTENGLIEDERUNG</b>	<b>1'405'809.83</b>	<b>1'405'809.83</b>	<b>1'334'840.00</b>	<b>1'334'840.00</b>	<b>1'491'528.13</b>	<b>1'491'528.13</b>
<b>3</b>	<b>AUFWAND</b>	<b>1'405'809.83</b>		<b>1'334'840.00</b>		<b>1'441'925.47</b>	
<b>30</b>	<b>Personalaufwand</b>	<b>521'126.59</b>		<b>530'370.00</b>		<b>527'571.24</b>	
<b>300</b>	<b>Behörden und Kommissionen</b>	<b>5'675.00</b>		<b>7'400.00</b>		<b>6'055.00</b>	
<b>3000</b>	<b>Entsch. Tag- und Sitzungsgelder Behörden/Kommiss.</b>	<b>5'675.00</b>		<b>7'400.00</b>		<b>6'055.00</b>	
3000.00	Tag- und Sitzungsgelder	5'675.00		7'400.00		6'055.00	
<b>301</b>	<b>Löhne des Verwaltungs- und Betriebspersonals</b>	<b>406'524.94</b>		<b>417'150.00</b>		<b>421'350.74</b>	
<b>3010</b>	<b>Löhne des Verwaltungs- und Betriebspersonals</b>	<b>406'524.94</b>		<b>417'150.00</b>		<b>421'350.74</b>	
3010.00	Löhne	406'635.59		417'150.00		421'499.34	
3010.09	EO- und Versicherungsleistungen	-110.65				-148.60	
<b>304</b>	<b>Zulagen</b>	<b>9'914.90</b>		<b>9'410.00</b>		<b>8'735.05</b>	
<b>3049</b>	<b>Übrige Zulagen</b>	<b>9'914.90</b>		<b>9'410.00</b>		<b>8'735.05</b>	
3049.00	Übrige Zulagen	9'914.90		9'410.00		8'735.05	
<b>305</b>	<b>Arbeitgeberbeiträge</b>	<b>90'782.85</b>		<b>89'210.00</b>		<b>83'988.40</b>	
<b>3050</b>	<b>AG-Beiträge AHV,IV,EO,ALV, Verwaltungskosten</b>	<b>26'104.95</b>		<b>26'330.00</b>		<b>25'333.75</b>	
3050.00	AG-Beiträge AHV, IV, EO, ALV	26'104.95		26'330.00		25'333.75	
<b>3052</b>	<b>AG-Beiträge an andere Pensionskassen</b>	<b>35'243.40</b>		<b>34'200.00</b>		<b>30'610.20</b>	
3052.00	AG-Beiträge an Pensionskasse	35'243.40		34'200.00		30'610.20	
<b>3053</b>	<b>AG-Beiträge an Unfallversicherungen</b>	<b>22'520.80</b>		<b>22'030.00</b>		<b>22'028.05</b>	
3053.00	AG-Beiträge an Unfallversicherung	22'520.80		22'030.00		22'028.05	
<b>3054</b>	<b>AG-Beiträge an Familienausgleichskasse</b>	<b>5'870.15</b>		<b>5'430.00</b>		<b>5'190.30</b>	
3054.00	AG-Beiträge an Familienausgleichskasse	5'870.15		5'430.00		5'190.30	
<b>3055</b>	<b>AG-Beiträge an Krankentaggeldversicherungen</b>	<b>1'043.55</b>		<b>1'220.00</b>		<b>826.10</b>	
3055.00	AG-Beiträge an Krankentaggeldversich.	1'043.55		1'220.00		826.10	

**Erfolgsrechnung**

Rechnung / 10.3.2021

1.1.2020 - 31.12.2020

Ortsbürgergemeinde

Nummer	Erfolgsrechnung Artengliederung	Rechnung 2020		Budget 2020		Rechnung 2019	
		Aufwand	Ertrag	Aufwand	Ertrag	Aufwand	Ertrag
<b>309</b>	<b>Übriger Personalaufwand</b>	<b>8'228.90</b>		<b>7'200.00</b>		<b>7'442.05</b>	
<b>3090</b>	<b>Aus- und Weiterbildung des Personals</b>	<b>7'261.55</b>		<b>6'000.00</b>		<b>6'051.00</b>	
3090.00	Aus- und Weiterbildung des Personals	7'261.55		6'000.00		6'051.00	
<b>3091</b>	<b>Personalwerbung</b>			<b>200.00</b>		<b>420.05</b>	
3091.00	Personalwerbung			200.00		420.05	
<b>3099</b>	<b>Übriger Personalaufwand</b>	<b>967.35</b>		<b>1'000.00</b>		<b>971.00</b>	
3099.00	Übriger Personalaufwand	967.35		1'000.00		971.00	
<b>31</b>	<b>Sach- und übriger Betriebsaufwand</b>	<b>657'924.73</b>		<b>609'620.00</b>		<b>714'683.51</b>	
<b>310</b>	<b>Material- und Warenaufwand</b>	<b>84'031.20</b>		<b>89'420.00</b>		<b>108'494.25</b>	
<b>3100</b>	<b>Büromaterial</b>	<b>378.45</b>		<b>1'500.00</b>		<b>1'299.25</b>	
3100.00	Büromaterial	378.45		1'500.00		1'299.25	
<b>3101</b>	<b>Betriebs-, Verbrauchsmaterial</b>	<b>76'987.10</b>		<b>80'300.00</b>		<b>99'593.95</b>	
3101.00	Betriebs- und Verbrauchsmaterial	61'017.95		51'300.00		79'355.35	
3101.01	Betriebsstoffe	6'565.45		9'000.00		9'339.75	
3101.07	Schnitzzeinkauf	9'403.70		20'000.00		10'898.85	
<b>3102</b>	<b>Drucksachen, Publikationen</b>	<b>529.30</b>		<b>950.00</b>		<b>489.35</b>	
3102.00	Drucksachen, Publikationen	529.30		950.00		489.35	
<b>3103</b>	<b>Fachliteratur, Zeitschriften</b>	<b>173.00</b>		<b>170.00</b>		<b>72.00</b>	
3103.00	Fachliteratur, Zeitschriften	173.00		170.00		72.00	
<b>3109</b>	<b>Übriger Material- und Warenaufwand</b>	<b>5'963.35</b>		<b>6'500.00</b>		<b>7'039.70</b>	
3109.00	Übriger Material- und Warenaufwand	5'963.35		6'500.00		7'039.70	
<b>311</b>	<b>Nicht aktivierbare Anlagen</b>	<b>13'191.65</b>		<b>13'000.00</b>		<b>12'438.00</b>	
<b>3111</b>	<b>Maschinen, Geräte und Fahrzeuge</b>	<b>13'191.65</b>		<b>13'000.00</b>		<b>12'234.00</b>	
3111.00	Anschaffung Maschinen/Geräte/Fahrzeuge	13'191.65		13'000.00		12'234.00	
<b>3113</b>	<b>Hardware</b>					<b>204.00</b>	

**Erfolgsrechnung**

Rechnung / 10.3.2021

1.1.2020 - 31.12.2020

Ortsbürgergemeinde

Nummer	Erfolgsrechnung Artengliederung	Rechnung 2020		Budget 2020		Rechnung 2019	
		Aufwand	Ertrag	Aufwand	Ertrag	Aufwand	Ertrag
3113.00	Anschaffung Hardware					204.00	
<b>312</b>	<b>Ver- und Entsorgung Liegenschaften VV</b>	<b>7'694.90</b>		<b>7'500.00</b>		<b>7'786.15</b>	
<b>3120</b>	<b>Ver- und Entsorgung Liegenschaften VV</b>	<b>7'694.90</b>		<b>7'500.00</b>		<b>7'786.15</b>	
3120.00	Ver- und Entsorgung	7'694.90		7'500.00		7'786.15	
<b>313</b>	<b>Dienstleistungen und Honorare</b>	<b>315'027.84</b>		<b>250'590.00</b>		<b>320'396.27</b>	
<b>3130</b>	<b>Dienstleistungen Dritter</b>	<b>309'542.14</b>		<b>244'400.00</b>		<b>313'940.07</b>	
3130.00	Dienstleistungen Dritter	293'233.54		230'550.00		297'943.92	
3130.02	Telefon- und Internetgebühren	2'660.45		2'800.00		2'884.90	
3130.03	Portokosten	895.45		800.00		1'217.05	
3130.04	Mitglieder- und Verbandsbeiträge	12'752.70		10'250.00		11'894.20	
<b>3132</b>	<b>Honorare ext. Berater, Gutachter, Fachexp. etc.</b>	<b>538.50</b>		<b>550.00</b>		<b>538.50</b>	
3132.00	Honorare externe Berater, Gutachter	538.50		550.00		538.50	
<b>3133</b>	<b>Informatik-Nutzungsaufwand</b>	<b>133.70</b>				<b>123.80</b>	
3133.00	Informatik-Nutzungsaufwand	133.70				123.80	
<b>3134</b>	<b>Sachversicherungsprämien</b>	<b>3'945.50</b>		<b>4'940.00</b>		<b>5'069.15</b>	
3134.00	Sachversicherungsprämien	3'945.50		4'940.00		5'069.15	
<b>3137</b>	<b>Steuern und Abgaben</b>	<b>868.00</b>		<b>700.00</b>		<b>724.75</b>	
3137.00	Steuern und Abgaben	868.00		700.00		724.75	
<b>314</b>	<b>Baulicher Unterhalt</b>	<b>8'288.70</b>		<b>4'700.00</b>		<b>24'946.05</b>	
<b>3141</b>	<b>Unterhalt Strassen/Verkehrswege</b>					<b>22'802.75</b>	
3141.00	Unterhalt Strassen/Verkehrswege					22'802.75	
<b>3144</b>	<b>Unterhalt Hochbauten, Gebäude</b>	<b>8'288.70</b>		<b>4'700.00</b>		<b>2'143.30</b>	
3144.00	Unterhalt Hochbauten, Gebäude	8'288.70		4'700.00		2'143.30	
<b>315</b>	<b>Unterhalt Mobilien und immaterielle Anlagen</b>	<b>11'071.30</b>		<b>12'150.00</b>		<b>8'962.70</b>	
<b>3150</b>	<b>Unterhalt Büromöbel und -geräte</b>			<b>500.00</b>			
3150.00	Unterhalt Büromöbel/-geräte			500.00			

**Erfolgsrechnung**

Rechnung / 10.3.2021

1.1.2020 - 31.12.2020

Ortsbürgergemeinde

Nummer	Erfolgsrechnung Artengliederung	Rechnung 2020		Budget 2020		Rechnung 2019	
		Aufwand	Ertrag	Aufwand	Ertrag	Aufwand	Ertrag
<b>3151</b>	<b>Unterhalt Apparate, Masch., Geräte, Fahrz., Werkz.</b>	<b>6'965.35</b>		<b>7'250.00</b>		<b>4'912.25</b>	
3151.00	Unterhalt Maschinen/Geräte/Fahrzeuge	6'965.35		7'250.00		4'912.25	
<b>3158</b>	<b>Unterhalt immaterielle Anlagen</b>	<b>4'105.95</b>		<b>4'400.00</b>		<b>4'050.45</b>	
3158.00	Unterhalt immaterielle Anlagen	4'105.95		4'400.00		4'050.45	
<b>316</b>	<b>Mieten, Leasing, Pachten, Benützungsgebühren</b>	<b>199'399.78</b>		<b>206'050.00</b>		<b>201'611.41</b>	
<b>3160</b>	<b>Miete und Pacht Liegenschaften</b>	<b>35'093.00</b>		<b>35'050.00</b>		<b>35'093.00</b>	
3160.00	Miete und Pacht Liegenschaften	35'093.00		35'050.00		35'093.00	
<b>3161</b>	<b>Mieten, Benützungskosten Mobilien</b>	<b>163'372.38</b>		<b>170'000.00</b>		<b>166'023.01</b>	
3161.00	Mieten, Benützungsgebühren Mobilien	163'372.38		170'000.00		166'023.01	
<b>3162</b>	<b>Raten für operatives Leasing</b>	<b>934.40</b>		<b>1'000.00</b>		<b>495.40</b>	
3162.00	Raten für operatives Leasing	934.40		1'000.00		495.40	
<b>317</b>	<b>Spesenentschädigung</b>	<b>18'699.36</b>		<b>26'210.00</b>		<b>29'548.68</b>	
<b>3170</b>	<b>Reisekosten und Spesen</b>	<b>17'953.11</b>		<b>22'210.00</b>		<b>27'552.73</b>	
3170.00	Reisekosten und Spesen	16'674.16		17'710.00		17'166.63	
3170.03	Repräsentationskosten			1'000.00			
3170.05	Jungbürgerfeier					6'260.70	
3170.08	Bundesfeier	1'278.95					
3170.09	Bundesfeier (inaktiv)			3'500.00		4'125.40	
<b>3171</b>	<b>Exkursionen, Schulreisen und Lager</b>	<b>746.25</b>		<b>4'000.00</b>		<b>1'995.95</b>	
3171.00	Exkursionen, Schulreisen und Lager	746.25		4'000.00		1'995.95	
<b>318</b>	<b>Wertberichtigungen auf Forderungen</b>	<b>520.00</b>					
<b>3180</b>	<b>Wertberichtigungen auf Forderungen</b>	<b>520.00</b>					
3180.00	Wertberichtigung auf Forderungen	520.00					
<b>319</b>	<b>Verschiedener Betriebsaufwand</b>					<b>500.00</b>	
<b>3190</b>	<b>Schadenersatzleistungen</b>					<b>500.00</b>	
3190.00	Schadenersatzleistungen					500.00	

**Erfolgsrechnung**

Rechnung / 10.3.2021

1.1.2020 - 31.12.2020

Ortsbürgergemeinde

Nummer	Erfolgsrechnung Artengliederung	Rechnung 2020		Budget 2020		Rechnung 2019	
		Aufwand	Ertrag	Aufwand	Ertrag	Aufwand	Ertrag
<b>33</b>	<b>Abschreibungen Verwaltungsvermögen</b>	<b>68'999.70</b>		<b>39'600.00</b>		<b>39'614.15</b>	
<b>330</b>	<b>Sachanlagen VV</b>	<b>39'614.10</b>		<b>39'600.00</b>		<b>39'614.15</b>	
<b>3300</b>	<b>Planmässige Abschreibungen Sachanlagen</b>	<b>39'614.10</b>		<b>39'600.00</b>		<b>39'614.15</b>	
3300.40	Planmässige Abschreibungen Hochbauten VV	39'614.10		39'600.00		39'614.15	
<b>332</b>	<b>Abschreibungen immaterielle Anlagen</b>	<b>29'385.60</b>					
<b>3321</b>	<b>Ausserplanmässige Abschreibungen immaterielle Anl.</b>	<b>29'385.60</b>					
3321.90	ausserplanm. Abschreibungen immat. Anlagen	29'385.60					
<b>34</b>	<b>Finanzaufwand</b>	<b>12'414.24</b>		<b>5'000.00</b>		<b>6'522.41</b>	
<b>341</b>	<b>Realisierte Kursverluste</b>	<b>90.00</b>					
<b>3411</b>	<b>Realisierte Verluste auf Sachanlagen FV</b>	<b>90.00</b>					
3411.00	Realisierte Verluste auf Sachanlagen FV	90.00					
<b>344</b>	<b>Wertberichtigungen Anlagen FV</b>	<b>7'729.50</b>					
<b>3441</b>	<b>Wertberichtigung Sachanlagen FV</b>	<b>7'729.50</b>					
3441.00	Wertberichtigung Sachanlagen FV	7'729.50					
<b>349</b>	<b>Verschiedener Finanzaufwand</b>	<b>4'594.74</b>		<b>5'000.00</b>		<b>6'522.41</b>	
<b>3499</b>	<b>Übriger Finanzaufwand</b>	<b>4'594.74</b>		<b>5'000.00</b>		<b>6'522.41</b>	
3499.00	Skonti, Vergütungszinsen	4'594.74		5'000.00		6'522.41	
<b>36</b>	<b>Transferaufwand</b>	<b>145'344.57</b>		<b>150'250.00</b>		<b>153'534.16</b>	
<b>361</b>	<b>Entschädigungen an Gemeinwesen</b>	<b>144'344.57</b>		<b>149'250.00</b>		<b>137'698.11</b>	
<b>3612</b>	<b>Entschädigungen an Gemeinden</b>	<b>144'344.57</b>		<b>149'250.00</b>		<b>137'698.11</b>	
3612.00	Entschädigungen an Gemeinden	144'344.57		148'340.00		114'615.40	
3612.02	Anteil Soziallasten			910.00		1'351.40	
3612.50	Ausgleich Überschuss FBG Region Seon					21'731.31	

**Erfolgsrechnung**

Rechnung / 10.3.2021

1.1.2020 - 31.12.2020

Ortsbürgergemeinde

Nummer	Erfolgsrechnung Artengliederung	Rechnung 2020		Budget 2020		Rechnung 2019	
		Aufwand	Ertrag	Aufwand	Ertrag	Aufwand	Ertrag
<b>363</b>	<b>Beiträge an Gemeinwesen und Dritte</b>	<b>1'000.00</b>		<b>1'000.00</b>		<b>15'836.05</b>	
<b>3632</b>	<b>Beiträge an Gemeinden</b>					<b>13'020.00</b>	
3632.00	Beiträge an Gemeinden					13'020.00	
<b>3636</b>	<b>Beiträge an priv. Organisationen ohne Erwerbszweck</b>	<b>1'000.00</b>		<b>1'000.00</b>		<b>2'816.05</b>	
3636.00	Beiträge an private Organisationen	1'000.00		1'000.00		2'816.05	
<b>4</b>	<b>ERTRAG</b>		<b>1'361'510.36</b>		<b>1'329'130.00</b>		<b>1'491'528.13</b>
<b>42</b>	<b>Entgelte</b>		<b>982'414.09</b>		<b>973'000.00</b>		<b>1'070'556.07</b>
<b>424</b>	<b>Benützungsgebühren und Dienstleistungen</b>		<b>212'855.15</b>		<b>196'000.00</b>		<b>230'645.30</b>
<b>4240</b>	<b>Benützungsgebühren und Dienstleistungen</b>		<b>212'855.15</b>		<b>196'000.00</b>		<b>230'645.30</b>
4240.00	Benützungsgebühren und Dienstleistungen		212'855.15		196'000.00		230'645.30
<b>425</b>	<b>Erlös aus Verkäufen</b>		<b>768'184.39</b>		<b>777'000.00</b>		<b>839'424.77</b>
<b>4250</b>	<b>Verkäufe</b>		<b>768'184.39</b>		<b>777'000.00</b>		<b>839'424.77</b>
4250.00	Verkäufe		2'186.45		500.00		174.15
4250.01	Verkäufe Nadel-Stammholz		203'929.26		200'000.00		252'194.17
4250.02	Verkäufe Laub-Stammholz		34'108.90		34'500.00		52'259.35
4250.05	Verkäufe Brennholz (grün)		60'166.25		50'000.00		45'679.90
4250.06	Verkäufe Schnitzelholz		396'218.28		430'000.00		420'427.80
4250.07	Verkäufe Brennholz (trocken)		61'891.80		51'000.00		59'247.70
4250.08	Verkäufe Deckkäste, Weihnachtsbäume, etc.		9'683.45		11'000.00		9'441.70
<b>426</b>	<b>Rückerstattungen</b>		<b>1'374.55</b>				<b>486.00</b>
<b>4260</b>	<b>Rückerstattungen Dritter</b>		<b>1'374.55</b>				<b>486.00</b>
4260.00	Rückerstattungen Dritter		1'374.55				486.00
<b>43</b>	<b>Verschiedene Erträge</b>		<b>-1'090.00</b>				<b>-2'875.00</b>
<b>432</b>	<b>Bestandesveränderungen</b>		<b>-1'090.00</b>				<b>-2'875.00</b>
<b>4320</b>	<b>Bestandesveränderung Halb- und Fertigfabrikate</b>		<b>-1'090.00</b>				<b>-2'875.00</b>
4320.00	Bestandesveränderungen Halb- und Fertigfabrikate		-1'090.00				-2'875.00



**Erfolgsrechnung**

Rechnung / 10.3.2021

1.1.2020 - 31.12.2020

Ortsbürgergemeinde

Nummer	Erfolgsrechnung Artengliederung	Rechnung 2020		Budget 2020		Rechnung 2019	
		Aufwand	Ertrag	Aufwand	Ertrag	Aufwand	Ertrag
<b>44</b>	<b>Finanzertrag</b>		<b>98'868.00</b>		<b>103'450.00</b>		<b>149'919.70</b>
<b>440</b>	<b>Zinsertrag</b>		<b>21'194.10</b>		<b>26'300.00</b>		<b>39'220.30</b>
<b>4401</b>	<b>Zinsen Forderungen und Kontokorrente</b>		<b>21'194.10</b>		<b>26'300.00</b>		<b>39'220.30</b>
4401.01	Zinsen Forderungen und Kontokorrente		21'194.10		26'300.00		39'220.30
<b>443</b>	<b>Liegenschaftenertrag FV</b>		<b>48'195.60</b>		<b>47'700.00</b>		<b>73'661.20</b>
<b>4430</b>	<b>Pacht- und Mietzinse Liegenschaften FV</b>		<b>47'745.60</b>		<b>47'700.00</b>		<b>47'745.60</b>
4430.00	Pacht- und Mietzinse Liegenschaften FV		47'745.60		47'700.00		47'745.60
<b>4439</b>	<b>Übriger Liegenschaftsertrag FV</b>		<b>450.00</b>				<b>25'915.60</b>
4439.00	Übriger Liegenschaftenertrag FV		450.00				25'915.60
<b>447</b>	<b>Liegenschaftenertrag VV</b>		<b>29'478.30</b>		<b>29'450.00</b>		<b>37'038.20</b>
<b>4470</b>	<b>Pacht- und Mietzinse Liegenschaften VV</b>		<b>29'478.30</b>		<b>29'450.00</b>		<b>29'478.30</b>
4470.00	Pacht- und Mietzinse Liegenschaften VV		29'478.30		29'450.00		29'478.30
<b>4479</b>	<b>Übrige Erträge Liegenschaften VV</b>						<b>7'559.90</b>
4479.00	Übrige Erträge Liegenschaften VV						7'559.90
<b>46</b>	<b>Transferertrag</b>		<b>281'318.27</b>		<b>252'680.00</b>		<b>273'927.36</b>
<b>461</b>	<b>Entschädigungen von Gemeinwesen</b>		<b>145'233.77</b>		<b>142'680.00</b>		<b>74'266.91</b>
<b>4612</b>	<b>Entschädigungen von Gemeinden</b>		<b>145'233.77</b>		<b>142'680.00</b>		<b>74'266.91</b>
4612.00	Entschädigungen von Gemeinden		74'252.95		70'600.00		74'266.91
4612.50	nicht abgegoltene GWL (Defizit) FBG Region Seon		70'980.82		72'080.00		
<b>463</b>	<b>Beiträge von Gemeinwesen und Dritten</b>		<b>136'084.50</b>		<b>110'000.00</b>		<b>199'660.45</b>
<b>4630</b>	<b>Beiträge vom Bund</b>		<b>10'572.00</b>		<b>9'500.00</b>		<b>10'662.45</b>
4630.00	Beiträge vom Bund		10'572.00		9'500.00		10'662.45
<b>4631</b>	<b>Beiträge vom Kanton</b>		<b>125'512.50</b>		<b>100'500.00</b>		<b>166'906.00</b>
4631.00	Beiträge vom Kanton		125'512.50		100'500.00		166'906.00

**Erfolgsrechnung**

Rechnung / 10.3.2021

1.1.2020 - 31.12.2020

Ortsbürgergemeinde

Nummer	Erfolgsrechnung Artengliederung	Rechnung 2020		Budget 2020		Rechnung 2019	
		Aufwand	Ertrag	Aufwand	Ertrag	Aufwand	Ertrag
<b>4632</b>	<b>Beiträge von Gemeinden</b>						<b>22'092.00</b>
4632.00	Beiträge von Gemeinden						22'092.00
<b>9</b>	<b>ABSCHLUSSKONTEN</b>		<b>44'299.47</b>		<b>5'710.00</b>	<b>49'602.66</b>	
<b>90</b>	<b>Abschluss Erfolgsrechnung</b>		<b>44'299.47</b>		<b>5'710.00</b>	<b>49'602.66</b>	
<b>900</b>	<b>Abschluss allgemeiner Haushalt</b>		<b>44'299.47</b>		<b>5'710.00</b>	<b>49'602.66</b>	
<b>9000</b>	<b>Ertragsüberschuss Erfolgsrechnung</b>					<b>49'602.66</b>	
9000.00	Ertragsüberschuss Erfolgsrechnung					49'602.66	
<b>9001</b>	<b>Aufwandüberschuss Erfolgsrechnung</b>		<b>44'299.47</b>		<b>5'710.00</b>		
9001.00	Aufwandüberschuss Erfolgsrechnung		44'299.47		5'710.00		

**Investitionsrechnung**

Rechnung / 10.3.2021

1.1.2020 - 31.12.2020

Ortsbürgergemeinde

Nummer	Investitionsrechnung Zusammenzug	Rechnung 2020		Budget 2020		Rechnung 2019	
		Ausgaben	Einnahmen	Ausgaben	Einnahmen	Ausgaben	Einnahmen
	<b>FUNKTIONALE GLIEDERUNG</b>	<b>84'427.00</b>	<b>84'427.00</b>	<b>55'700.00</b>	<b>55'700.00</b>	<b>63'473.90</b>	<b>63'473.90</b>
7	<b>UMWELTSCHUTZ UND RAUMORDNUNG</b> Nettoergebnis	<b>7'729.50</b>	7'729.50				
8	<b>VOLKSWIRTSCHAFT</b> Nettoergebnis	<b>57'662.95</b>	<b>19'034.55</b> 38'628.40	<b>35'000.00</b>	<b>20'700.00</b> 14'300.00	<b>39'870.55</b>	<b>23'603.35</b> 16'267.20
9	<b>FINANZEN UND STEUERN</b> Nettoergebnis	<b>19'034.55</b> 46'357.90	<b>65'392.45</b>	<b>20'700.00</b> 14'300.00	<b>35'000.00</b>	<b>23'603.35</b> 16'267.20	<b>39'870.55</b>

**Investitionsrechnung**

Rechnung / 10.3.2021

1.1.2020 - 31.12.2020

Ortsbürgergemeinde

Nummer	Investitionsrechnung	Rechnung 2020		Budget 2020		Rechnung 2019	
		Ausgaben	Einnahmen	Ausgaben	Einnahmen	Ausgaben	Einnahmen
	<b>FUNKTIONALE GLIEDERUNG</b>	<b>84'427.00</b>	<b>84'427.00</b>	<b>55'700.00</b>	<b>55'700.00</b>	<b>63'473.90</b>	<b>63'473.90</b>
7	<b>UMWELTSCHUTZ UND RAUMORDNUNG</b> Nettoergebnis	7'729.50	7'729.50				
79	<b>Raumordnung</b> Nettoergebnis	7'729.50	7'729.50				
790	<b>Raumordnung</b> Nettoergebnis	7'729.50	7'729.50				
7900 5000.00	<b>Raumordnung (allgemein)</b> Grundstücke	7'729.50 7'729.50					
8	<b>VOLKSWIRTSCHAFT</b> Nettoergebnis	57'662.95	19'034.55 38'628.40	35'000.00	20'700.00 14'300.00	39'870.55	23'603.35 16'267.20
82	<b>Forstwirtschaft</b> Nettoergebnis	57'662.95	19'034.55 38'628.40	35'000.00	20'700.00 14'300.00	39'870.55	23'603.35 16'267.20
820	<b>Forstwirtschaft</b> Nettoergebnis	57'662.95	19'034.55 38'628.40	35'000.00	20'700.00 14'300.00	39'870.55	23'603.35 16'267.20
8200 5050.00	<b>Forstwirtschaft</b> Waldungen	57'662.95 25'510.00	19'034.55	35'000.00	20'700.00	39'870.55	23'603.35
5290.00	Betriebsplan FBG Region Seon GV 24.11.2017	32'152.95		35'000.00		39'870.55	
6320.00	Beiträge Vertragsgemeinden an Betriebsplan		19'034.55		20'700.00		23'603.35
9	<b>FINANZEN UND STEUERN</b> Nettoergebnis	19'034.55 46'357.90	65'392.45	20'700.00 14'300.00	35'000.00	23'603.35 16'267.20	39'870.55
99	<b>Nicht aufgeteilte Posten</b> Nettoergebnis	19'034.55 46'357.90	65'392.45	20'700.00 14'300.00	35'000.00	23'603.35 16'267.20	39'870.55

**Investitionsrechnung**

Rechnung / 10.3.2021

1.1.2020 - 31.12.2020

Ortsbürgergemeinde

Nummer	Investitionsrechnung	Rechnung 2020		Budget 2020		Rechnung 2019	
		Ausgaben	Einnahmen	Ausgaben	Einnahmen	Ausgaben	Einnahmen
<b>999</b>	<b>Abschluss</b>	<b>19'034.55</b>	<b>65'392.45</b>	<b>20'700.00</b>	<b>35'000.00</b>	<b>23'603.35</b>	<b>39'870.55</b>
	Nettoergebnis	46'357.90		14'300.00		16'267.20	
<b>9990</b>	<b>Abschluss</b>	<b>19'034.55</b>	<b>65'392.45</b>	<b>20'700.00</b>	<b>35'000.00</b>	<b>23'603.35</b>	<b>39'870.55</b>
5900.00	Pass.Einnahmen allg. Haushalt	19'034.55		20'700.00		23'603.35	
6900.00	Aktivierte Ausgaben allg. Haushalt		65'392.45		35'000.00		39'870.55

**Investitionsrechnung**

Rechnung / 10.3.2021

1.1.2020 - 31.12.2020

Ortsbürgergemeinde

Nummer		Rechnung 2020		Budget 2020		Rechnung 2019	
		Ausgaben	Einnahmen	Ausgaben	Einnahmen	Ausgaben	Einnahmen
	<b>ARTENGLIEDERUNG</b>	<b>84'427.00</b>	<b>84'427.00</b>	<b>55'700.00</b>	<b>55'700.00</b>	<b>63'473.90</b>	<b>63'473.90</b>
<b>5</b>	<b>INVESTITIONSAUSGABEN</b>	<b>84'427.00</b>		<b>55'700.00</b>		<b>63'473.90</b>	
50	Sachanlagen	33'239.50					
52	Immaterielle Anlagen	32'152.95		35'000.00		39'870.55	
59	Übertrag an Bilanz	19'034.55		20'700.00		23'603.35	
<b>6</b>	<b>INVESTITIONSEINNAHMEN</b>		<b>84'427.00</b>		<b>55'700.00</b>		<b>63'473.90</b>
63	Investitionsbeiträge		19'034.55		20'700.00		23'603.35
69	Übertrag an Bilanz		65'392.45		35'000.00		39'870.55

**Investitionsrechnung**

Rechnung / 10.3.2021

1.1.2020 - 31.12.2020

Ortsbürgergemeinde

Investitionsrechnung Artengliederung		Rechnung 2020		Budget 2020		Rechnung 2019	
		Ausgaben	Einnahmen	Ausgaben	Einnahmen	Ausgaben	Einnahmen
	<b>ARTENGLIEDERUNG</b>	<b>84'427.00</b>	<b>84'427.00</b>	<b>55'700.00</b>	<b>55'700.00</b>	<b>63'473.90</b>	<b>63'473.90</b>
	<b>INVESTITIONSAUSGABEN</b>	<b>84'427.00</b>		<b>55'700.00</b>		<b>63'473.90</b>	
<b>50</b>	<b>Sachanlagen</b>	<b>33'239.50</b>					
<b>500</b>	<b>Grundstücke</b>	<b>7'729.50</b>					
<b>5000</b>	<b>Grundstücke</b>	<b>7'729.50</b>					
5000.00	Grundstücke	7'729.50					
<b>505</b>	<b>Waldungen</b>	<b>25'510.00</b>					
<b>5050</b>	<b>Waldungen</b>	<b>25'510.00</b>					
5050.00	Waldungen	25'510.00					
<b>52</b>	<b>Immaterielle Anlagen</b>	<b>32'152.95</b>		<b>35'000.00</b>		<b>39'870.55</b>	
<b>529</b>	<b>Übrige immaterielle Anlagen</b>	<b>32'152.95</b>		<b>35'000.00</b>		<b>39'870.55</b>	
<b>5290</b>	<b>Übrige immaterielle Anlagen</b>	<b>32'152.95</b>		<b>35'000.00</b>		<b>39'870.55</b>	
5290.00	Übrige immaterielle Anlagen	32'152.95		35'000.00		39'870.55	
<b>59</b>	<b>Übertrag an Bilanz</b>	<b>19'034.55</b>		<b>20'700.00</b>		<b>23'603.35</b>	
<b>590</b>	<b>Passivierungen</b>	<b>19'034.55</b>		<b>20'700.00</b>		<b>23'603.35</b>	
<b>5900</b>	<b>Passivierte Einnahmen Einwohnergemeinde</b>	<b>19'034.55</b>		<b>20'700.00</b>		<b>23'603.35</b>	
5900.00	Pass.Einnahmen allg. Haushalt	19'034.55		20'700.00		23'603.35	
	<b>INVESTITIONSEINNAHMEN</b>		<b>84'427.00</b>		<b>55'700.00</b>		<b>63'473.90</b>
<b>63</b>	<b>Investitionsbeiträge</b>		<b>19'034.55</b>		<b>20'700.00</b>		<b>23'603.35</b>
<b>632</b>	<b>Gemeinden</b>		<b>19'034.55</b>		<b>20'700.00</b>		<b>23'603.35</b>
<b>6320</b>	<b>Investitionsbeiträge von Gemeinden</b>		<b>19'034.55</b>		<b>20'700.00</b>		<b>23'603.35</b>
6320.00	Investitionsbeiträge von Gemeinden		19'034.55		20'700.00		23'603.35

**Investitionsrechnung**

Rechnung / 10.3.2021

1.1.2020 - 31.12.2020

Ortsbürgergemeinde

Investitionsrechnung Artengliederung		Rechnung 2020		Budget 2020		Rechnung 2019	
		Ausgaben	Einnahmen	Ausgaben	Einnahmen	Ausgaben	Einnahmen
69	Übertrag an Bilanz		65'392.45		35'000.00		39'870.55
690	Aktivierung		65'392.45		35'000.00		39'870.55
6900	<b>Aktivierte Ausgaben Einwohnergemeinde</b>		<b>65'392.45</b>		<b>35'000.00</b>		<b>39'870.55</b>
6900.00	Aktivierte Ausgaben allg. Haushalt		65'392.45		35'000.00		39'870.55



**Kreditkontrolle Ortsbürgergemeinde**

Rechnung / 10.3.2021

1.1.2020 - 31.12.2020

Ortsbürgergemeinde

Nummer	Kredite nach Funktionen Beschluss Instanz & Datum / Kreditabrechnungs-Datum	Kreditbetrag	Kumulierte	Kumulierte	Rechnung 2020		Budget 2020		Verfügbarer Restkredit
			Ausgaben bis 31.12.2019	Einnahmen bis 31.12.2019	Ausgaben	Einnahmen	Ausgaben	Einnahmen	
<b>FUNKTIONALE GLIEDERUNG</b>									
<b>8</b>	<b>VOLKSWIRTSCHAFT</b>								
8200.5290.00	Betriebsplan FBG Region Seon GV 24.11.2017	75'000.00	39'870.55			32'152.95		35'000.00	2'976.50

**Bilanz**

Rechnung / 10.3.2021

1.1.2020 - 31.12.2020

Ortsbürgergemeinde

Nummer	Bilanz Zusammenzug	01.01.2020	Zuwachs	Abgang	31.12.2020
	<b>AKTIVEN</b>	<b>10'698'603.52</b>	<b>1'530'340.37</b>	<b>1'651'011.90</b>	<b>10'577'931.99</b>
10	Finanzvermögen	6'363'039.77	1'464'947.92	1'562'977.65	6'265'010.04
14	Verwaltungsvermögen	4'335'563.75	65'392.45	88'034.25	4'312'921.95
	<b>PASSIVEN</b>	<b>10'698'603.52</b>	<b>245'604.91</b>	<b>366'276.44</b>	<b>10'577'931.99</b>
20	Fremdkapital	308'631.25	196'002.25	272'374.31	232'259.19
29	Eigenkapital	10'389'972.27	49'602.66	93'902.13	10'345'672.80

**Bilanz**

Rechnung / 10.3.2021

1.1.2020 - 31.12.2020

Ortsbürgergemeinde

Nummer	Bilanz	01.01.2020	Zuwachs	Abgang	31.12.2020
	<b>AKTIVEN</b>	<b>10'698'603.52</b>	<b>1'530'340.37</b>	<b>1'651'011.90</b>	<b>10'577'931.99</b>
10	<b>Finanzvermögen</b>	<b>6'363'039.77</b>	<b>1'464'947.92</b>	<b>1'562'977.65</b>	<b>6'265'010.04</b>
101	<b>Forderungen</b>	<b>2'748'670.57</b>	<b>1'464'768.27</b>	<b>1'545'853.45</b>	<b>2'667'585.39</b>
1010	<b>Forderungen aus Lieferungen und Leist. ggü.Dritten</b>	<b>68'751.35</b>	<b>1'015'098.75</b>	<b>1'072'941.15</b>	<b>10'908.95</b>
10100	<b>Forderungen aus Lieferungen und Leistungen</b>	<b>68'751.35</b>	<b>1'015'098.75</b>	<b>1'072'941.15</b>	<b>10'908.95</b>
10100.01	Debitoren IS-E Allgemein	68'751.35	1'015'098.75	1'072'421.15	11'428.95
10100.99	WB a.Ford.a.Liefer.u.Leistungen			520.00	-520.00
1011	<b>Kontokorrente mit Dritten</b>	<b>2'649'259.87</b>	<b>7'416.57</b>		<b>2'656'676.44</b>
10110	<b>Kontokorrente mit Kanton und anderen Gemeinden</b>	<b>2'649'259.87</b>	<b>7'416.57</b>		<b>2'656'676.44</b>
10110.11	KK Allgemein GB1	2'649'259.87	7'416.57		2'656'676.44
1014	<b>Transferforderungen</b>	<b>30'659.35</b>		<b>30'659.35</b>	
10140	<b>Transferforderungen</b>	<b>30'659.35</b>		<b>30'659.35</b>	
10140.02	Gemeinden	30'659.35		30'659.35	
1015	<b>Interne Kontokorrente</b>		<b>442'252.95</b>	<b>442'252.95</b>	
10153	<b>Abrechnungskonto Löhne</b>		<b>442'252.95</b>	<b>442'252.95</b>	
10153.01	Abrechnungskonto Lohnverarbeitung		442'252.95	442'252.95	
104	<b>Aktive Rechnungsabgrenzungen</b>	<b>35.20</b>	<b>179.65</b>	<b>35.20</b>	<b>179.65</b>
1044	<b>Finanzaufwand / Finanzertrag</b>	<b>35.20</b>	<b>179.65</b>	<b>35.20</b>	<b>179.65</b>
10440	<b>RA Finanzaufwand / Finanzertrag</b>	<b>35.20</b>	<b>179.65</b>	<b>35.20</b>	<b>179.65</b>
10440.01	RA Finanzaufwand / Finanzertrag	35.20	179.65	35.20	179.65
106	<b>Vorräte und angefangene Arbeiten</b>	<b>73'890.00</b>		<b>1'090.00</b>	<b>72'800.00</b>
1060	<b>Handelswaren</b>	<b>73'890.00</b>		<b>1'090.00</b>	<b>72'800.00</b>

**Bilanz**

Rechnung / 10.3.2021

1.1.2020 - 31.12.2020

Ortsbürgergemeinde

<b>Nummer</b>	<b>Bilanz</b>	<b>01.01.2020</b>	<b>Zuwachs</b>	<b>Abgang</b>	<b>31.12.2020</b>
<b>10600</b>	<b>Allgemeiner Haushalt</b>	<b>73'890.00</b>		<b>1'090.00</b>	<b>72'800.00</b>
10600.01	Vorräte allgemeiner Haushalt	73'890.00		1'090.00	72'800.00
<b>108</b>	<b>Sachanlagen FV</b>	<b>3'540'444.00</b>		<b>15'999.00</b>	<b>3'524'445.00</b>
<b>1080</b>	<b>Grundstücke FV</b>	<b>3'540'444.00</b>		<b>15'999.00</b>	<b>3'524'445.00</b>
<b>10800</b>	<b>Grundstücke FV</b>	<b>3'540'444.00</b>		<b>15'999.00</b>	<b>3'524'445.00</b>
10800.01	Grundstücke FV	3'540'444.00		15'999.00	3'524'445.00
<b>14</b>	<b>Verwaltungsvermögen</b>	<b>4'335'563.75</b>	<b>65'392.45</b>	<b>88'034.25</b>	<b>4'312'921.95</b>
<b>140</b>	<b>Sachanlagen VV</b>	<b>4'319'296.55</b>	<b>33'239.50</b>	<b>39'614.10</b>	<b>4'312'921.95</b>
<b>1400</b>	<b>Grundstücke VV unüberbaut</b>	<b>634'612.00</b>	<b>7'729.50</b>		<b>642'341.50</b>
<b>14000</b>	<b>Allgemeiner Haushalt</b>	<b>634'612.00</b>	<b>7'729.50</b>		<b>642'341.50</b>
14000.01	Grundstücke allg. Haushalt	634'612.00	7'729.50		642'341.50
<b>1401</b>	<b>Strassen / Verkehrswege</b>	<b>1.00</b>			<b>1.00</b>
<b>14010</b>	<b>Allgemeiner Haushalt</b>	<b>1.00</b>			<b>1.00</b>
14010.01	Strassen / Verkehrswege allg. Haushalt	1.00			1.00
<b>1404</b>	<b>Hochbauten</b>	<b>623'337.55</b>		<b>39'614.10</b>	<b>583'723.45</b>
<b>14040</b>	<b>Allgemeiner Haushalt</b>	<b>623'337.55</b>		<b>39'614.10</b>	<b>583'723.45</b>
14040.01	Hochbauten allg. Haushalt	1'386'497.25			1'386'497.25
14040.99	WB Hochbauten allg. Haushalt	-763'159.70		39'614.10	-802'773.80
<b>1405</b>	<b>Waldungen</b>	<b>3'061'343.00</b>	<b>25'510.00</b>		<b>3'086'853.00</b>
<b>14050</b>	<b>Allgemeiner Haushalt</b>	<b>3'061'343.00</b>	<b>25'510.00</b>		<b>3'086'853.00</b>
14050.01	Waldungen allgemeiner Haushalt	3'061'343.00	25'510.00		3'086'853.00
<b>1406</b>	<b>Mobilien VV</b>	<b>3.00</b>			<b>3.00</b>
<b>14060</b>	<b>Allgemeiner Haushalt</b>	<b>3.00</b>			<b>3.00</b>
14060.01	Mobilien allg. Haushalt	3.00			3.00

**Bilanz**

Rechnung / 10.3.2021

1.1.2020 - 31.12.2020

Ortsbürgergemeinde

<b>Nummer</b>	<b>Bilanz</b>	<b>01.01.2020</b>	<b>Zuwachs</b>	<b>Abgang</b>	<b>31.12.2020</b>
<b>142</b>	<b>Immaterielle Anlagen</b>	<b>16'267.20</b>	<b>32'152.95</b>	<b>48'420.15</b>	
<b>1427</b>	<b>Immaterielle Anlagen in Realisierung</b>	<b>16'267.20</b>	<b>32'152.95</b>	<b>48'420.15</b>	
<b>14270</b>	<b>Allgemeiner Haushalt</b>	<b>16'267.20</b>	<b>32'152.95</b>	<b>48'420.15</b>	
14270.01	Immat. Anlagen in Realisierung allg.Haushalt	16'267.20	32'152.95	48'420.15	

**Bilanz**

Rechnung / 10.3.2021

1.1.2020 - 31.12.2020

Ortsbürgergemeinde

Nummer	Bilanz	01.01.2020	Zuwachs	Abgang	31.12.2020
	<b>PASSIVEN</b>	<b>10'698'603.52</b>	<b>245'604.91</b>	<b>366'276.44</b>	<b>10'577'931.99</b>
<b>20</b>	<b>Fremdkapital</b>	<b>308'631.25</b>	<b>196'002.25</b>	<b>272'374.31</b>	<b>232'259.19</b>
<b>200</b>	<b>Laufende Verbindlichkeiten</b>	<b>274'006.35</b>	<b>169'615.80</b>	<b>249'111.15</b>	<b>194'511.00</b>
<b>2000</b>	<b>Lauf.Verb.aus Lieferungen u.Leistungen v.Dritten</b>	<b>180'107.60</b>	<b>110'743.10</b>	<b>180'107.60</b>	<b>110'743.10</b>
<b>20000</b>	<b>Lauf.Verb.aus Lieferungen u.Leistungen v.Dritten</b>	<b>180'107.60</b>	<b>110'743.10</b>	<b>180'107.60</b>	<b>110'743.10</b>
20000.01	Kreditoren Abacus	167'242.65	110'743.10	167'242.65	110'743.10
20000.02	Übrige Kreditoren	12'864.95		12'864.95	
<b>2002</b>	<b>Steuern</b>	<b>4'762.65</b>	<b>29'976.60</b>	<b>30'147.45</b>	<b>4'591.80</b>
<b>20022</b>	<b>Steuerschulden MWST</b>	<b>4'762.65</b>	<b>29'976.60</b>	<b>30'147.45</b>	<b>4'591.80</b>
20022.71	Pauschalsteuer Forstbetrieb		-426.40	-426.40	
20022.80	Kreditor MWST Eidg. Steuerverwaltung	4'762.65	30'403.00	30'573.85	4'591.80
<b>2003</b>	<b>Erhaltene Anzahlungen von Dritten</b>	<b>89'136.10</b>	<b>28'896.10</b>	<b>38'856.10</b>	<b>79'176.10</b>
<b>20030</b>	<b>Erhaltene Anzahlungen von Dritten</b>	<b>89'136.10</b>	<b>28'896.10</b>	<b>38'856.10</b>	<b>79'176.10</b>
20030.01	Vorauszahlungen Debitoren	38'256.10	28'896.10	37'796.10	29'356.10
20030.02	Zahlungen für Altholzinsel	50'880.00		1'060.00	49'820.00
<b>204</b>	<b>Passive Rechnungsabgrenzungen</b>	<b>17'329.65</b>	<b>26'386.45</b>	<b>17'329.65</b>	<b>26'386.45</b>
<b>2040</b>	<b>Personalaufwand</b>	<b>1'575.00</b>	<b>705.00</b>	<b>1'575.00</b>	<b>705.00</b>
<b>20400</b>	<b>RA Personalaufwand</b>	<b>1'575.00</b>	<b>705.00</b>	<b>1'575.00</b>	<b>705.00</b>
20400.01	RA Personalaufwand	1'575.00	705.00	1'575.00	705.00
<b>2041</b>	<b>Sach- und übriger Betriebsaufwand</b>	<b>407.10</b>	<b>421.60</b>	<b>407.10</b>	<b>421.60</b>
<b>20410</b>	<b>RA Sach- und übriger Betriebsaufwand</b>	<b>407.10</b>	<b>421.60</b>	<b>407.10</b>	<b>421.60</b>
20410.01	RA Sach- und übriger Betriebsaufwand	407.10	421.60	407.10	421.60
<b>2043</b>	<b>Transfers der Erfolgsrechnung</b>		<b>5'640.00</b>		<b>5'640.00</b>

**Bilanz**

Rechnung / 10.3.2021

1.1.2020 - 31.12.2020

Ortsbürgergemeinde

<b>Nummer</b>	<b>Bilanz</b>	<b>01.01.2020</b>	<b>Zuwachs</b>	<b>Abgang</b>	<b>31.12.2020</b>
<b>20430</b>	<b>RA Transfers der Erfolgsrechnung</b>		<b>5'640.00</b>		<b>5'640.00</b>
20430.01	RA Transfers der Erfolgsrechnung		5'640.00		5'640.00
<b>2045</b>	<b>Übriger betrieblicher Ertrag</b>	<b>15'347.55</b>	<b>19'619.85</b>	<b>15'347.55</b>	<b>19'619.85</b>
<b>20450</b>	<b>RA übriger betrieblicher Ertrag</b>	<b>15'347.55</b>	<b>19'619.85</b>	<b>15'347.55</b>	<b>19'619.85</b>
20450.01	RA übriger betrieblicher Ertrag	15'347.55	19'619.85	15'347.55	19'619.85
<b>205</b>	<b>Kurzfristige Rückstellungen</b>	<b>17'295.25</b>		<b>5'933.51</b>	<b>11'361.74</b>
<b>2050</b>	<b>Kurzfr. Rückst. aus Mehrleistungen des Personals</b>	<b>17'295.25</b>		<b>5'933.51</b>	<b>11'361.74</b>
<b>20500</b>	<b>Kurzfr. Rückst. aus Mehrleistungen des Personals</b>	<b>17'295.25</b>		<b>5'933.51</b>	<b>11'361.74</b>
20500.01	Kurzfristige Rückstellungen Personal	17'295.25		5'933.51	11'361.74
<b>29</b>	<b>Eigenkapital</b>	<b>10'389'972.27</b>	<b>49'602.66</b>	<b>93'902.13</b>	<b>10'345'672.80</b>
<b>291</b>	<b>Fonds</b>	<b>199'067.50</b>			<b>199'067.50</b>
<b>2910</b>	<b>Fonds im Eigenkapital</b>	<b>199'067.50</b>			<b>199'067.50</b>
<b>29100</b>	<b>Fonds im Eigenkapital</b>	<b>199'067.50</b>			<b>199'067.50</b>
29100.12	Altersfürsorgefonds OBG	199'067.50			199'067.50
<b>295</b>	<b>Aufwertungsreserve VV</b>	<b>3'695'955.00</b>			<b>3'695'955.00</b>
<b>2950</b>	<b>Aufwertungsreserve VV</b>	<b>3'695'955.00</b>			<b>3'695'955.00</b>
<b>29500</b>	<b>Allgemeiner Haushalt</b>	<b>3'695'955.00</b>			<b>3'695'955.00</b>
29500.02	Aufwertungsreserve Grundstücke	3'695'955.00			3'695'955.00
<b>299</b>	<b>Bilanzüberschuss /-fehlbetrag</b>	<b>6'494'949.77</b>	<b>49'602.66</b>	<b>93'902.13</b>	<b>6'450'650.30</b>
<b>2990</b>	<b>Jahresergebnis</b>	<b>49'602.66</b>		<b>93'902.13</b>	<b>-44'299.47</b>
<b>29900</b>	<b>Jahresergebnis</b>	<b>49'602.66</b>		<b>93'902.13</b>	<b>-44'299.47</b>
29900.01	Jahresergebnis	49'602.66		93'902.13	-44'299.47
<b>2999</b>	<b>Kumulierte Ergebnisse der Vorjahre</b>	<b>6'445'347.11</b>	<b>49'602.66</b>		<b>6'494'949.77</b>

**Bilanz**

Rechnung / 10.3.2021

1.1.2020 - 31.12.2020

Ortsbürgergemeinde

<b>Nummer</b>	<b>Bilanz</b>	<b>01.01.2020</b>	<b>Zuwachs</b>	<b>Abgang</b>	<b>31.12.2020</b>
<b>29990</b>	<b>Kumulierte Ergebnisse der Vorjahre</b>	<b>6'445'347.11</b>	<b>49'602.66</b>		<b>6'494'949.77</b>
29990.01	Kumulierte Ergebnisse der Vorjahre	6'445'347.11	49'602.66		6'494'949.77



## GELDFLUSSRECHNUNG

### Ortsübergemeinde Seon

Bezeichnung	2020 CHF	2019 CHF
Ergebnis Erfolgsrechnung ohne Spezialfinanzierung (+ = Ertragsüberschuss / - = Aufwandüberschuss)	-44'299.47	49'602.66
Abschreibungen von Verwaltungsvermögen und Investitionsbeiträgen	68'999.70	39'614.15
Abtragung Bilanzfehlbetrag	0.00	0.00
Wertberichtigungen auf Darlehen und Beteiligungen	0.00	0.00
Auflösung passivierte Investitionsbeiträge (-)	0.00	0.00
Entnahme (-) aus Aufwertungsreserve	0.00	0.00
Realisierte Kursverluste (+) und Gewinne (-) / Wertberichtigungen Anlagen FV	7'819.50	0.00
Aufwertung VV (-)	0.00	0.00
Abnahme (+) / Zunahme (-) von Forderungen	88'501.75	-77'844.00
Abnahme (+) / Zunahme (-) von aktiven Rechnungsabgrenzungen	-144.45	351.85
Abnahme (+) / Zunahme (-) von Vorräten	1'090.00	2'875.00
Abnahme (-) / Zunahme (+) von laufenden Verbindlichkeiten	-52'570.35	17'316.25
Abnahme (-) / Zunahme (+) von passiven Rechnungsabgrenzungen	9'056.80	-11'387.90
Abnahme (-) / Zunahme (+) von kurzfristigen Rückstellungen	-5'933.51	3'388.99
Abnahme (-) / Zunahme (+) von langfristigen Rückstellungen	0.00	0.00
Abnahme (-) / Zunahme (+) von Fonds im Eigenkapital	0.00	0.00
Abnahme (-) / Zunahme (+) von Legaten und Stiftungen ohne eigene Rechtspersönlichkeit im EK	0.00	0.00
Abnahme (-) / Zunahme (+) von Rücklagen der Globalbudgetbereiche	0.00	0.00
Abnahme (-) / Zunahme (+) von Vorfinanzierungen	0.00	0.00
<b>Geldfluss aus operativer Tätigkeit</b>	<b>72'519.97</b>	<b>23'917.00</b>
<b>Geldfluss aus Investitions- und Anlagentätigkeit</b>		
Liquiditätswirksame Einnahmen (+) der Investitionsrechnung (exkl. Darlehen/Beteiligungen)	19'034.55	23'603.35
Liquiditätswirksame Ausgaben (-) der Investitionsrechnung (exkl. Darlehen/Beteiligungen)	-84'587.95	-12'945.55
Rückzahlung bzw. Verkauf (+) von Darlehen und Beteiligungen, Grundkapitalien VV	0.00	0.00
Vergabe bzw. Kauf (-) von Darlehen und Beteiligungen, Grundkapitalien VV	0.00	0.00
<b>Geldfluss aus Investitionstätigkeit ins Verwaltungsvermögen</b>	<b>-65'553.40</b>	<b>10'657.80</b>
Verkauf (+) von Sachanlagen FV	450.00	0.00
Kauf (-) / Investitionen (-) von Sachanlagen FV	0.00	0.00
Zunahme (-) / Abnahme (+) von Kontokorrenten (aktive) mit Dritten	0.00	0.00
Verkauf (+) von Finanzanlagen FV	0.00	0.00
Kauf (-) von Finanzanlagen FV	0.00	0.00
<b>Geldfluss aus Anlagentätigkeit ins Finanzvermögen</b>	<b>450.00</b>	<b>0.00</b>
<b>Geldfluss aus Investitions- und Anlagentätigkeit</b>	<b>-65'103.40</b>	<b>10'657.80</b>
<b>Geldfluss aus Finanzierungstätigkeit</b>		
Abnahme (-) / Zunahme (+) von Kontokorrenten (passive) mit Dritten	0.00	0.00
Aufnahme (+) von Finanzverbindlichkeiten	0.00	0.00
Rückzahlung (-) von Finanzverbindlichkeiten	0.00	0.00
Abnahme (-) / Zunahme (+) von Verbindlichkeiten gegenüber Fonds im Fremdkapital	0.00	0.00
Zunahme (+) von Legaten und Stiftungen ohne eigene Rechtspersönlichkeit im EK	0.00	0.00
<b>Geldfluss aus Finanzierungstätigkeit</b>	<b>0.00</b>	<b>0.00</b>
<b>Total Geldfluss</b>	<b>7'416.57</b>	<b>34'574.80</b>
Bestand Flüssige Mittel inkl. Kontokorrent Einwohnergemeinde 1.1.	2'649'259.87	2'614'685.07
<b>Bestand Flüssige Mittel inkl. Kontokorrent Einwohnergemeinde 31.12.</b>	<b>2'656'676.44</b>	<b>2'649'259.87</b>
Kontrollrechnung Differenz Geldfluss	0.00	0.00

**EIGENKAPITALNACHWEIS JAHRESRECHNUNG 2020  
ORTSBÜRGERGEMEINDE SEON**

	Verpflichtungen bzw. Vorschüsse gegenüber Spezialfinanzierungen	Fonds	Rücklagen der Globalbudget- bereiche	Vorfinanzierungen	Aufwertungsreserve VV	Bilanzüberschuss / -fehlbetrag	Eigenkapital (Total)
	290	291	292	293	295	299	29
<b>Bestand per 01.01.</b>	<b>0.00</b>	<b>199'067.50</b>	<b>0.00</b>	<b>0.00</b>	<b>3'695'955.00</b>	<b>6'494'949.77</b>	<b>10'389'972.27</b>
Einlagen in Spezialfinanzierungen EK 3510							0.00
Entnahmen aus Spezialfinanzierungen des EK 4510							0.00
Einlagen in Fonds des EK 3511 (direkt in Bilanz gebucht)							0.00
Entnahmen aus Fonds EK 4511 (direkt in Bilanz gebucht)							0.00
Einlagen in Legate und Stiftungen ohne eigene Rechtspersönlichkeit im EK 3512							0.00
Entnahmen Legate und Stiftungen ohne eigene Rechtspersönlichkeit im EK 4512							0.00
Einlagen in Rücklagen der Globalbudgetbereiche 3892							0.00
Entnahmen aus Rücklagen der Globalbudgetbereiche 4892							0.00
Einlagen in Vorfinanzierungen des EK 3893							0.00
Entnahmen aus Vorfinanzierungen des EK 4893							0.00
Entnahmen aus Aufwertungsreserve							0.00
Abtragung Bilanzfehlbetrag 3899							0.00
Umbuchungen innerhalb des Eigenkapitals							0.00
							0.00
Jahresergebnis 90						-44'299.47	-44'299.47
<b>Bestand per 31.12.</b>	<b>0.00</b>	<b>199'067.50</b>	<b>0.00</b>	<b>0.00</b>	<b>3'695'955.00</b>	<b>6'450'650.30</b>	<b>10'345'672.80</b>

RÜCKSTELLUNGSSPIEGEL 2020 ORTSBÜRGERGEMEINDE SEON

	Kurzfristige Rückstellungen aus Mehrleistungen des Personals 2050	Kurzfristige Rückstellungen für andere Ansprüche des Personals 2051	Kurzfristige Rückstellungen für Prozesse 2052	Kurzfristige Rückstellungen für nicht versicherte Schäden 2053	Kurzfristige Rückstellungen für Bürgschaften und Garantieleistungen 2054	Kurzfristige Rückstellungen übrige betriebliche Tätigkeit 2055	Kurzfristige Rückstellungen für Vorsorgeverpflichtungen 2056	Kurzfristige Rückstellungen für Finanzaufwand 2057	Kurzfristige Rückstellungen der Investitionsrechnung 2058	Übrige kurzfristige Rückstellungen 2059
Bestand per 01.01.	17'295.25									
Bildungen (inkl. Erhöhungen)	0.00									
Verwendungen / Auflösung	5'933.51									
Bestand per 31.12.	11'361.74									

Für die bestehenden Gleitzeit und Feriensaldi werden Rückstellungen gebildet.

**BETEILIGUNGS- UND GEWÄHRLEISTUNGSSPIEGEL ORTSBÜRGERGEMEINDE SEON**

Organisation	Rechtsform	Tätigkeitsgebiet	Eigenkapital	Anteil der Gemeinde	Buchwert per 31.12.	Bemerkungen
<b>Privatrechtliche Unternehmungen (Aktiengesellschaften, Gesellschaften mit beschränkter Haftung, Genossenschaften)</b>						
keine						
<b>Gemeindeverbände</b>						
keine						
<b>Verträge</b>						
Forstbetriebsgemeinschaft Region Seon	Gemeindevertrag vom 23.11.2007 (Laufzeit unbeschränkt, Kündigungsfrist 2 Jahre)	gemeinsame Führung der Forstbetriebe	0.00	0%	0.00	keine
<b>Andere</b>						
keine						

**Bemerkungen:**

Eventualverbindlichkeiten	Laufzeit	Betrag	Bemerkungen
keine			

Eventualguthaben	Laufzeit	Betrag	Bemerkungen
keine			

## Anlagespiegel Bilanz

Rechnung / 10.3.2021

Ortsbürgergemeinde

Nr.	Bezeichnung	Anschaffungskosten					Kumulierte Abschreibungen					Buchwert per 31.12.		
		Stand per 1.1.	Zugänge..	Anp. Verkehr	Umgliederung	Abgänge	Stand 31.12.	Stand 1.1.	planm. Abschr.	ausserp. Abschr.	Umgliederung		Abgänge	Stand 31.12.
1080001100	Acker Turbenmoos (Pa..	41'874.00	0.00	0.00	0.00	0.00	41'874.00	0.00	0.00	0.00	0.00	0.00	0.00	41'874.00
1080001101	Acker Turbenmoos (Pa..	96'180.00	0.00	0.00	0.00	0.00	96'180.00	0.00	0.00	0.00	0.00	0.00	0.00	96'180.00
1080001102	Acker Chalchtal (Parz. ..	36'444.00	0.00	0.00	0.00	0.00	36'444.00	0.00	0.00	0.00	0.00	0.00	0.00	36'444.00
1080001103	Acker Chalchtal (Parz. ..	42'678.00	0.00	0.00	0.00	0.00	42'678.00	0.00	0.00	0.00	0.00	0.00	0.00	42'678.00
1080001104	Acker Leischberg (Par..	56'280.00	0.00	0.00	0.00	0.00	56'280.00	0.00	0.00	0.00	0.00	0.00	0.00	56'280.00
1080001105	Acker Fornholz (Parz. ..	9'462.00	0.00	0.00	0.00	0.00	9'462.00	0.00	0.00	0.00	0.00	0.00	0.00	9'462.00
1080001106	Acker Grundloch (Parz..	146'508.00	0.00	0.00	0.00	0.00	146'508.00	0.00	0.00	0.00	0.00	0.00	0.00	146'508.00
1080001107	Acker Geere (Parz. 22..	33'918.00	0.00	0.00	0.00	0.00	33'918.00	0.00	0.00	0.00	0.00	0.00	0.00	33'918.00
1080001108	Acker Luegetshalde (P..	15'459.00	0.00	-7'729.50	-7'729.50	0.00	0.00	0.00	0.00	0.00	0.00	0.00	0.00	0.00
1080001109	Acker Töpferacher (Pa..	442'962.00	0.00	0.00	0.00	0.00	442'962.00	0.00	0.00	0.00	0.00	0.00	0.00	442'962.00
1080001110	Acker Oberholz (Parz. ...	445'536.00	0.00	0.00	0.00	0.00	445'536.00	0.00	0.00	0.00	0.00	0.00	0.00	445'536.00
1080001111	Acker Dümpfle (Parz. 2..	21'726.00	0.00	0.00	0.00	-540.00	21'186.00	0.00	0.00	0.00	0.00	0.00	0.00	21'186.00
1080001112	Acker Dümpfle (Parz. 2..	114'618.00	0.00	0.00	0.00	0.00	114'618.00	0.00	0.00	0.00	0.00	0.00	0.00	114'618.00
1080001113	Acker Roremoos (Parz..	345'150.00	0.00	0.00	0.00	0.00	345'150.00	0.00	0.00	0.00	0.00	0.00	0.00	345'150.00
1080001114	Acker Antemoos (Parz...	205'278.00	0.00	0.00	0.00	0.00	205'278.00	0.00	0.00	0.00	0.00	0.00	0.00	205'278.00
1080001115	Acker Oberschlatt (Par..	478'902.00	0.00	0.00	0.00	0.00	478'902.00	0.00	0.00	0.00	0.00	0.00	0.00	478'902.00
1080001116	Acker Bock (Parz. 2794)	407'406.00	0.00	0.00	0.00	0.00	407'406.00	0.00	0.00	0.00	0.00	0.00	0.00	407'406.00
1080001117	Acker Furtmatt (Parz. 2..	16'104.00	0.00	0.00	0.00	0.00	16'104.00	0.00	0.00	0.00	0.00	0.00	0.00	16'104.00
1080001118	Acker Bürgerweid (Par..	183'882.00	0.00	0.00	0.00	0.00	183'882.00	0.00	0.00	0.00	0.00	0.00	0.00	183'882.00
1080001119	Acker Binzenholz (Par..	360'075.00	0.00	0.00	0.00	0.00	360'075.00	0.00	0.00	0.00	0.00	0.00	0.00	360'075.00
1080001120	Acker Zäschple (Parz. ...	1'164.00	0.00	0.00	0.00	0.00	1'164.00	0.00	0.00	0.00	0.00	0.00	0.00	1'164.00
1080001121	Acker Christian (Parz. ...	12'279.00	0.00	0.00	0.00	0.00	12'279.00	0.00	0.00	0.00	0.00	0.00	0.00	12'279.00
1080001122	Acker Birchmatt (Parz. ...	16'587.00	0.00	0.00	0.00	0.00	16'587.00	0.00	0.00	0.00	0.00	0.00	0.00	16'587.00
1080001123	Acker Angi (Parz. 3254)	3'318.00	0.00	0.00	0.00	0.00	3'318.00	0.00	0.00	0.00	0.00	0.00	0.00	3'318.00
1080001124	Acker Dümpfle (Parz. 3..	6'654.00	0.00	0.00	0.00	0.00	6'654.00	0.00	0.00	0.00	0.00	0.00	0.00	6'654.00
<b>1080001</b>	<b>Grundstücke FV</b>	<b>3'540'444.00</b>	<b>0.00</b>	<b>-7'729.50</b>	<b>-7'729.50</b>	<b>-540.00</b>	<b>3'524'445.00</b>	<b>0.00</b>	<b>0.00</b>	<b>0.00</b>	<b>0.00</b>	<b>0.00</b>	<b>0.00</b>	<b>3'524'445.00</b>
1400001054	Parzelle 2658 (Holdern)	9'177.00	0.00	0.00	0.00	0.00	9'177.00	0.00	0.00	0.00	0.00	0.00	0.00	9'177.00
1400001062	Parzelle 2815 (FC-Platz)	495'345.00	0.00	0.00	0.00	0.00	495'345.00	0.00	0.00	0.00	0.00	0.00	0.00	495'345.00
1400001063	Parzelle 2886 (Obersc..	127'476.00	0.00	0.00	0.00	0.00	127'476.00	0.00	0.00	0.00	0.00	0.00	0.00	127'476.00
1400001064	Parzelle 1585 (Fornholz)	2'613.00	0.00	0.00	0.00	0.00	2'613.00	0.00	0.00	0.00	0.00	0.00	0.00	2'613.00
1400001065	Parzelle 2872 (Ufersch..	1.00	0.00	0.00	0.00	0.00	1.00	0.00	0.00	0.00	0.00	0.00	0.00	1.00
1400001077	Parzelle 2667 (Fornholz)	0.00	0.00	0.00	7'729.50	0.00	7'729.50	0.00	0.00	0.00	0.00	0.00	0.00	7'729.50
<b>1400001</b>	<b>Grundstücke allg. Haushalt</b>	<b>634'612.00</b>	<b>0.00</b>	<b>0.00</b>	<b>7'729.50</b>	<b>0.00</b>	<b>642'341.50</b>	<b>0.00</b>	<b>0.00</b>	<b>0.00</b>	<b>0.00</b>	<b>0.00</b>	<b>0.00</b>	<b>642'341.50</b>
1401001100	Strassen OBG gem. V..	1.00	0.00	0.00	0.00	0.00	1.00	0.00	0.00	0.00	0.00	0.00	0.00	1.00
<b>1401001</b>	<b>Strassen / Verkehrswege ..</b>	<b>1.00</b>	<b>0.00</b>	<b>0.00</b>	<b>0.00</b>	<b>0.00</b>	<b>1.00</b>	<b>0.00</b>	<b>0.00</b>	<b>0.00</b>	<b>0.00</b>	<b>0.00</b>	<b>0.00</b>	<b>1.00</b>
1404001024	Waldhaus	1.00	0.00	0.00	0.00	0.00	1.00	0.00	0.00	0.00	0.00	0.00	0.00	1.00
1404001025	Schopf Waldhaus	1.00	0.00	0.00	0.00	0.00	1.00	0.00	0.00	0.00	0.00	0.00	0.00	1.00
1404001056	Sanierung Waldhaus 9..	122'399.35	0.00	0.00	0.00	0.00	122'399.35	76'936.74	3'497.10	0.00	0.00	0.00	80'433.84	41'965.51
1404001060	Forstwerkhof	1'264'094.90	0.00	0.00	0.00	0.00	1'264'094.90	686'222.96	36'117.00	0.00	0.00	0.00	722'339.96	541'754.94
1404001061	Holzschnitzelschopf	1.00	0.00	0.00	0.00	0.00	1.00	0.00	0.00	0.00	0.00	0.00	0.00	1.00
<b>1404001</b>	<b>Hochbauten allg. Haushalt</b>	<b>1'386'497.25</b>	<b>0.00</b>	<b>0.00</b>	<b>0.00</b>	<b>0.00</b>	<b>1'386'497.25</b>	<b>763'159.70</b>	<b>39'614.10</b>	<b>0.00</b>	<b>0.00</b>	<b>0.00</b>	<b>802'773.80</b>	<b>583'723.45</b>
1405001000	Parzelle (Tannliacker)	2'706.00	0.00	0.00	0.00	0.00	2'706.00	0.00	0.00	0.00	0.00	0.00	0.00	2'706.00
1405001001	Parzelle (Wald Ellenbe..	117'289.00	0.00	0.00	0.00	0.00	117'289.00	0.00	0.00	0.00	0.00	0.00	0.00	117'289.00
1405001002	Parzelle (Wald Ellenbe..	5'592.00	0.00	0.00	0.00	0.00	5'592.00	0.00	0.00	0.00	0.00	0.00	0.00	5'592.00

## Anlagespiegel Bilanz

Rechnung / 10.3.2021

Ortsbürgergemeinde

Nr.	Bezeichnung	Anschaffungskosten					Kumulierte Abschreibungen					Buchwert per 31.12.		
		Stand per 1.1.	Zugänge..	Anp. Verkehr	Umgliederung	Abgänge	Stand 31.12.	Stand 1.1.	planm. Abschr.	ausserp. Abschr.	Umgliederung		Abgänge	Stand 31.12.
1405001003	Parzelle (Wald Forstwe..	1'037'278.00	0.00	0.00	0.00	0.00	1'037'278.00	0.00	0.00	0.00	0.00	0.00	0.00	1'037'278.00
1405001004	Parzelle (Scheuerberg)	332'917.00	0.00	0.00	0.00	0.00	332'917.00	0.00	0.00	0.00	0.00	0.00	0.00	332'917.00
1405001005	Parzelle (Gehren)	358'033.00	0.00	0.00	0.00	0.00	358'033.00	0.00	0.00	0.00	0.00	0.00	0.00	358'033.00
1405001006	Parzelle (Fornholz)	102'613.00	0.00	0.00	0.00	0.00	102'613.00	0.00	0.00	0.00	0.00	0.00	0.00	102'613.00
1405001007	Parzelle (Scheibenreuti)	16'570.00	0.00	0.00	0.00	0.00	16'570.00	0.00	0.00	0.00	0.00	0.00	0.00	16'570.00
1405001008	Parzelle (Kleinbreiterain)	2'705.00	0.00	0.00	0.00	0.00	2'705.00	0.00	0.00	0.00	0.00	0.00	0.00	2'705.00
1405001009	Parzelle (Grossbreitera..	23'770.00	0.00	0.00	0.00	0.00	23'770.00	0.00	0.00	0.00	0.00	0.00	0.00	23'770.00
1405001010	Parzelle (Hübel)	51'718.00	0.00	0.00	0.00	0.00	51'718.00	0.00	0.00	0.00	0.00	0.00	0.00	51'718.00
1405001011	Parzelle (Galgli)	743.00	0.00	0.00	0.00	0.00	743.00	0.00	0.00	0.00	0.00	0.00	0.00	743.00
1405001012	Parzelle (Galgli)	3'226.00	0.00	0.00	0.00	0.00	3'226.00	0.00	0.00	0.00	0.00	0.00	0.00	3'226.00
1405001013	Parzelle (Bampf)	5'565.00	0.00	0.00	0.00	0.00	5'565.00	0.00	0.00	0.00	0.00	0.00	0.00	5'565.00
1405001014	Parzelle (Bampf)	10'987.00	0.00	0.00	0.00	0.00	10'987.00	0.00	0.00	0.00	0.00	0.00	0.00	10'987.00
1405001015	Parzelle (Grundloch)	2'393.00	0.00	0.00	0.00	0.00	2'393.00	0.00	0.00	0.00	0.00	0.00	0.00	2'393.00
1405001016	Parzelle (Ellenberg)	363.00	0.00	0.00	0.00	0.00	363.00	0.00	0.00	0.00	0.00	0.00	0.00	363.00
1405001017	Parzelle (Schneckenrain)	5'317.00	0.00	0.00	0.00	0.00	5'317.00	0.00	0.00	0.00	0.00	0.00	0.00	5'317.00
1405001018	Parzelle (Scheibenreuti)	31'134.00	0.00	0.00	0.00	0.00	31'134.00	0.00	0.00	0.00	0.00	0.00	0.00	31'134.00
1405001019	Parzelle (Kleinbreiterain)	2'942.00	0.00	0.00	0.00	0.00	2'942.00	0.00	0.00	0.00	0.00	0.00	0.00	2'942.00
1405001020	Parzelle (Kleinbreiterain)	9'446.00	0.00	0.00	0.00	0.00	9'446.00	0.00	0.00	0.00	0.00	0.00	0.00	9'446.00
1405001021	Parzelle (Schneckenrain)	27'974.00	0.00	0.00	0.00	0.00	27'974.00	0.00	0.00	0.00	0.00	0.00	0.00	27'974.00
1405001022	Parzelle (Grundloch)	141'321.00	0.00	0.00	0.00	0.00	141'321.00	0.00	0.00	0.00	0.00	0.00	0.00	141'321.00
1405001023	Parzelle (Bampf)	1'834.00	0.00	0.00	0.00	0.00	1'834.00	0.00	0.00	0.00	0.00	0.00	0.00	1'834.00
1405001024	Parzelle (Bampf)	2'503.00	0.00	0.00	0.00	0.00	2'503.00	0.00	0.00	0.00	0.00	0.00	0.00	2'503.00
1405001025	Parzelle (Galgli)	1'882.00	0.00	0.00	0.00	0.00	1'882.00	0.00	0.00	0.00	0.00	0.00	0.00	1'882.00
1405001026	Parzelle (Spausel)	36'171.00	0.00	0.00	0.00	0.00	36'171.00	0.00	0.00	0.00	0.00	0.00	0.00	36'171.00
1405001027	Parzelle (Kalchtalhübel)	11'856.00	0.00	0.00	0.00	0.00	11'856.00	0.00	0.00	0.00	0.00	0.00	0.00	11'856.00
1405001028	Parzelle (Liebegger) G..	561'427.00	0.00	0.00	0.00	0.00	561'427.00	0.00	0.00	0.00	0.00	0.00	0.00	561'427.00
1405001029	Parzelle (Krachenhüge..	117.00	0.00	0.00	0.00	0.00	117.00	0.00	0.00	0.00	0.00	0.00	0.00	117.00
1405001030	Parzelle (Krachenhüge..	4'311.00	0.00	0.00	0.00	0.00	4'311.00	0.00	0.00	0.00	0.00	0.00	0.00	4'311.00
1405001031	Parzelle (Bettental) Sc..	12'950.00	0.00	0.00	0.00	0.00	12'950.00	0.00	0.00	0.00	0.00	0.00	0.00	12'950.00
1405001032	Parzelle (Bettental) Sc..	3'844.00	0.00	0.00	0.00	0.00	3'844.00	0.00	0.00	0.00	0.00	0.00	0.00	3'844.00
1405001033	Parzelle (Bettental) Sc..	25'300.00	0.00	0.00	0.00	0.00	25'300.00	0.00	0.00	0.00	0.00	0.00	0.00	25'300.00
1405001034	Parzelle (Bettental) Sc..	11'192.00	0.00	0.00	0.00	0.00	11'192.00	0.00	0.00	0.00	0.00	0.00	0.00	11'192.00
1405001035	Parzelle (Bettental) Sc..	5'735.00	0.00	0.00	0.00	0.00	5'735.00	0.00	0.00	0.00	0.00	0.00	0.00	5'735.00
1405001036	Parzelle (Bettental) Sc..	27'713.00	0.00	0.00	0.00	0.00	27'713.00	0.00	0.00	0.00	0.00	0.00	0.00	27'713.00
1405001037	Parzelle (Bettental) Sc..	11'852.00	0.00	0.00	0.00	0.00	11'852.00	0.00	0.00	0.00	0.00	0.00	0.00	11'852.00
1405001038	Parzelle (Kirchtal)	3'252.00	0.00	0.00	0.00	0.00	3'252.00	0.00	0.00	0.00	0.00	0.00	0.00	3'252.00
1405001039	Parzelle (Kirchtal, Kies..	4'956.00	0.00	0.00	0.00	0.00	4'956.00	0.00	0.00	0.00	0.00	0.00	0.00	4'956.00
1405001040	Parzelle (Grundloch)	5'979.00	0.00	0.00	0.00	0.00	5'979.00	0.00	0.00	0.00	0.00	0.00	0.00	5'979.00
1405001041	Parzelle (Oberschlatt 1..	21'247.00	0.00	0.00	0.00	0.00	21'247.00	0.00	0.00	0.00	0.00	0.00	0.00	21'247.00
1405001042	Parzelle (Krachenhüge..	457.00	0.00	0.00	0.00	0.00	457.00	0.00	0.00	0.00	0.00	0.00	0.00	457.00
1405001043	Parzelle (Wald Ellenbe..	1'213.00	0.00	0.00	0.00	0.00	1'213.00	0.00	0.00	0.00	0.00	0.00	0.00	1'213.00
1405001044	Parzelle (Wald Ellenbe..	1'538.00	0.00	0.00	0.00	0.00	1'538.00	0.00	0.00	0.00	0.00	0.00	0.00	1'538.00
1405001045	Parzelle (Unterschlatt)	9'266.00	0.00	0.00	0.00	0.00	9'266.00	0.00	0.00	0.00	0.00	0.00	0.00	9'266.00
1405001046	Parzelle (Gündelmoos)	2'146.00	0.00	0.00	0.00	0.00	2'146.00	0.00	0.00	0.00	0.00	0.00	0.00	2'146.00
1405001047	Parzelle 405 Schafishe..	0.00	15'240.00	0.00	0.00	0.00	15'240.00	0.00	0.00	0.00	0.00	0.00	0.00	15'240.00
1405001048	Parzelle 303 (Bampf)	0.00	10'270.00	0.00	0.00	0.00	10'270.00	0.00	0.00	0.00	0.00	0.00	0.00	10'270.00
<b>1405001</b>	<b>Waldungen allgemeiner H..</b>	<b>3'061'343.00</b>	<b>25'510.00</b>	<b>0.00</b>	<b>0.00</b>	<b>0.00</b>	<b>3'086'853.00</b>	<b>0.00</b>	<b>0.00</b>	<b>0.00</b>	<b>0.00</b>	<b>0.00</b>	<b>0.00</b>	<b>3'086'853.00</b>
1406001021	Mazda Tribute 2.0 (AG..	1.00	0.00	0.00	0.00	0.00	1.00	0.00	0.00	0.00	0.00	0.00	0.00	1.00

## Anlagespiegel Bilanz

Rechnung / 10.3.2021

Ortsbürgergemeinde

Nr.	Bezeichnung	Anschaffungskosten						Kumulierte Abschreibungen				Buchwert per 31.12.		
		Stand per 1.1.	Zugänge	Anp. Verkehr	Umgliederung	Abgänge	Stand 31.12.	Stand 1.1.	planm. Abschr.	ausserp. Abschr.	Umgliederung		Abgänge	Stand 31.12.
1406001022	Ford Maverick (Forst) (..	1.00	0.00	0.00	0.00	0.00	1.00	0.00	0.00	0.00	0.00	0.00	0.00	1.00
1406001023	Anhänger (Forst) (AG ..	1.00	0.00	0.00	0.00	0.00	1.00	0.00	0.00	0.00	0.00	0.00	0.00	1.00
<b>1406001</b>	<b>Mobilien allg. Haushalt</b>	<b>3.00</b>	<b>0.00</b>	<b>0.00</b>	<b>0.00</b>	<b>0.00</b>	<b>3.00</b>	<b>0.00</b>	<b>0.00</b>	<b>0.00</b>	<b>0.00</b>	<b>0.00</b>	<b>0.00</b>	<b>3.00</b>
1427001100	Betriebsplan FBG Regi..	16'267.20	13'118.40	0.00	0.00	0.00	29'385.60	0.00	0.00	29'385.60	0.00	0.00	29'385.60	0.00
<b>1427001</b>	<b>Immat. Anlagen in Realisi..</b>	<b>16'267.20</b>	<b>13'118.40</b>	<b>0.00</b>	<b>0.00</b>	<b>0.00</b>	<b>29'385.60</b>	<b>0.00</b>	<b>0.00</b>	<b>29'385.60</b>	<b>0.00</b>	<b>0.00</b>	<b>29'385.60</b>	
Gesamttotal		8'639'167.45	38'628.40	-7'729.50	0.00	-540.00	8'669'526.35	763'159.70	39'614.10	29'385.60	0.00	0.00	832'159.40	7'837'366.95

V3.0

## Zusätzliche Angaben



### a) Anlagekategorien

Die verwendeten Anlagekategorien entsprechen dem Anhang 1 der Finanzverordnung.

<b>Kat.</b>	<b>Anlagekategorie</b>	<b>Abschreibungsdauer in Jahren</b>
1	Grundstücke	keine planmässige Abschreibung
2	Gebäude, Hochbauten	35
3	Strassen, Plätze, Friedhof	40
4	Kanal-/Leitungsnetze, Gewässerbauten	50
5	Installationen, Einbauten, Mieterausbauten bei Gebäuden	10
6	Abfallanlagen (Installationen, Einbauten)	40
7	Mobilien, Maschinen, Ausstattungen, allgemeine Fahrzeuge	5-10
8	Spezialfahrzeuge (Strassenreinigung)	15
8a	Kleintanklöschfahrzeug, Kommandofahrzeug, Strassenrettungsfahrzeug	15
8b	Schweres und überschweres Pikettfahrzeug, schweres Schlauchverlegerfahrzeug, Wechselladefahrzeug	25
8c	andere Feuerwehrfahrzeuge	20
9	Immaterielle Anlagen	5
10	Orts-, Regionalplanungen, übrige Planungen	10
11	Informatik- und Kommunikationssysteme	3
12	Investitionsbeiträge	nach Nutzungsdauer des Objektes
13	Anlagen im Bau	keine planmässige Abschreibung
14	Darlehen des Verwaltungsvermögens	keine planmässige Abschreibung
15	Beteiligungen, Grundkapitalien	keine planmässige Abschreibung
16	Abweichungen zu den vorgenannten Kategorien und/oder Abschreibungsdauer	Mit Zustimmung des Departements Volkswirtschaft und Inneres
17	Anschlussgebühren	20
18	Holzsznittelheizung	20



19	Fernwärmenetz	40
20	LWL Übertragungsnetz	20
21	Multimedianetz	30
22	Photovoltaikanlagen	20
23	Kommunikationsnetz	10
24	Ofen Krematorium	15-20
25	Zusätzliche Finanzausgleichsbeiträge	20

### **b) Aktivierungsgrenze**

Die für die Gemeinde Seon geltende Aktivierungsgrenze von CHF 75'000.00, leitet sich aus dem § 5 der Finanzverordnung ab.

### **c) Wertberichtigungen**

keine.

### **d) weiterführende Hinweise**

keine.

## Rechnung 2020 des Gemeindeverbandes für Logopädie Region Seetal Erläuterungen



Aufgrund der Auflösung des Gemeindeverbandes für Logopädie Region Seetal per Ende Schuljahr 2019/2020, wurden alle Rechnungen bis im Juli 2020 erfasst und die Abschlussbuchungen im August 2020 verbucht. Die Rechnung 2020 des Gemeindeverbandes für Logopädie Region Seetal wurde durch Gemeindebeiträge im Betrag von CHF 9'019.10 und mit einem Betrag von CHF 376.75 der Rudolf Steiner Schule finanziert. Budgetiert wurden Gemeindebeiträge von CHF 23'560.00 und ein Beitrag der Rudolf Steiner Schule von CHF 1'050.00.

Somit mussten den 13 beteiligten Gemeinden (Bettwil, Birrwil, Boniswil, Dürrenäsch, Egliswil, Fahrwangen, Hallwil, Hunzenschwil, Leutwil, Meisterschwanden, Sarmenstorf, Schafisheim, Seengen und Seon) CHF 14'540.90 und der Rudolf Steiner Schule CHF 673.25 weniger in Rechnung gestellt werden als erwartet.

Diese Abweichungen zum Budget 2020 sind wie folgt zu begründen: Zum Zeitpunkt der Budgeteingabe des Vorstandes war die Auflösung des Verbandes noch nicht durch sämtliche beteiligte Gemeindeversammlungen genehmigt. Es wurde ein komplettes Kalenderjahr budgetiert. Die Ausgaben betreffen nun aber nur den Zeitraum bis zur Auflösung des Verbandes.

**Ergebnis - Gemeindeverband für Logopädie**

Rechnung / 10.3.2021

1.1.2020 - 31.12.2020

Gemeindeverband für Logopädie

<b>Erfolgs- und Finanzierungsausweis</b>		<b>Rechnung 2020</b>	<b>Budget 2020</b>	<b>Rechnung 2019</b>
<b>ERFOLGSRECHNUNG</b>				
<b>Betrieblicher Aufwand</b>				
30	Personalaufwand	2'305.15	6'160.00	5'014.20
31	Sach- und übriger Betriebsaufwand	6'270.20	16'750.00	11'401.77
33	Abschreibungen Verwaltungsvermögen	0.00	0.00	0.00
35	Einlagen in Fonds und Spezialfinanzierungen	0.00	0.00	0.00
36	Transferaufwand	700.00	1'400.00	1'400.00
37	Durchlaufende Beiträge	0.00	0.00	0.00
	<b>Total Betrieblicher Aufwand</b>	<b>9'275.35</b>	<b>24'310.00</b>	<b>17'815.97</b>
<b>Betrieblicher Ertrag</b>				
40	Fiskalertrag	0.00	0.00	0.00
41	Regalien und Konzessionen	0.00	0.00	0.00
42	Entgelte	0.00	0.00	0.00
43	Verschiedene Erträge	0.00	0.00	0.00
45	Entnahmen aus Fonds und Spezialfinanzierungen	0.00	0.00	0.00
46	Transferertrag	9'395.85	24'610.00	18'052.47
47	Durchlaufende Beiträge	0.00	0.00	0.00
	<b>Total Betrieblicher Ertrag</b>	<b>9'395.85</b>	<b>24'610.00</b>	<b>18'052.47</b>
	<b>Ergebnis aus betrieblicher Tätigkeit</b>	<b>120.50</b>	<b>300.00</b>	<b>236.50</b>
34	Finanzaufwand	120.50	300.00	236.50
44	Finanzertrag	0.00	0.00	0.00
	<b>Ergebnis aus Finanzierung</b>	<b>-120.50</b>	<b>-300.00</b>	<b>-236.50</b>
	<b>Operatives Ergebnis</b>	<b>0.00</b>	<b>0.00</b>	<b>0.00</b>
38	Ausserordentlicher Aufwand	0.00	0.00	0.00
48	Ausserordentlicher Ertrag	0.00	0.00	0.00
	<b>Ausserordentliches Ergebnis</b>	<b>0.00</b>	<b>0.00</b>	<b>0.00</b>
	<b>Gesamtergebnis Erfolgsrechnung</b>	<b>0.00</b>	<b>0.00</b>	<b>0.00</b>
	(+ = Ertragsüberschuss / - = Aufwandüberschuss)			

**Ergebnis - Gemeindeverband für Logopädie**

Rechnung / 10.3.2021

1.1.2020 - 31.12.2020

Gemeindeverband für Logopädie

Erfolgs- und Finanzierungsausweis		Rechnung 2020	Budget 2020	Rechnung 2019
<b>INVESTITIONSRECHNUNG</b>				
<b>Investitionsausgaben</b>				
50	Sachanlagen	0.00	0.00	0.00
51	Investitionen auf Rechnung Dritter	0.00	0.00	0.00
52	Immaterielle Anlagen	0.00	0.00	0.00
54	Darlehen	0.00	0.00	0.00
55	Beteiligungen und Grundkapitalien	0.00	0.00	0.00
56	Investitionsbeiträge	0.00	0.00	0.00
58	Ausserordentliche Investitionen	0.00	0.00	0.00
	<b>Total Investitionsausgaben</b>	<b>0.00</b>	<b>0.00</b>	<b>0.00</b>
<b>Investitionseinnahmen</b>				
60	Abgang von Sachanlagen	0.00	0.00	0.00
61	Rückerstattung Investitionen auf Rechnung Dritter	0.00	0.00	0.00
62	Abgang von immateriellen Anlagen	0.00	0.00	0.00
63	Investitionsbeiträge	0.00	0.00	0.00
64	Rückzahlung von Darlehen	0.00	0.00	0.00
65	Abgang von Beteiligungen, Grundkapitalien	0.00	0.00	0.00
66	Rückzahlung eigener Investitionsbeiträge	0.00	0.00	0.00
68	Ausserordentliche Investitionseinnahmen	0.00	0.00	0.00
	<b>Total Investitionseinnahmen</b>	<b>0.00</b>	<b>0.00</b>	<b>0.00</b>
	<b>Ergebnis Investitionsrechnung</b>	<b>0.00</b>	<b>0.00</b>	<b>0.00</b>
	Selbstfinanzierung	0.00	0.00	0.00
	<b>Finanzierungsergebnis</b>	<b>0.00</b>	<b>0.00</b>	<b>0.00</b>
	(+ = Finanzierungsüberschuss / - = Finanzierungsfehlbetrag)			

**Erfolgsrechnung**

Rechnung / 10.3.2021

1.1.2020 - 31.12.2020

Gemeindeverband für Logopädie

Nummer	Erfolgsrechnung Zusammenzug	Rechnung 2020		Budget 2020		Rechnung 2019	
		Aufwand	Ertrag	Aufwand	Ertrag	Aufwand	Ertrag
	<b>FUNKTIONALE GLIEDERUNG</b>	<b>9'395.85</b>	<b>9'395.85</b>	<b>24'610.00</b>	<b>24'610.00</b>	<b>18'052.47</b>	<b>18'052.47</b>
<b>2</b>	<b>BILDUNG</b>	<b>9'395.85</b>	<b>9'395.85</b>	<b>24'610.00</b>	<b>24'610.00</b>	<b>18'052.47</b>	<b>18'052.47</b>

**Erfolgsrechnung**

Rechnung / 10.3.2021

1.1.2020 - 31.12.2020

Gemeindeverband für Logopädie

Erfolgsrechnung		Rechnung 2020		Budget 2020		Rechnung 2019	
		Aufwand	Ertrag	Aufwand	Ertrag	Aufwand	Ertrag
	<b>FUNKTIONALE GLIEDERUNG</b>	<b>9'395.85</b>	<b>9'395.85</b>	<b>24'610.00</b>	<b>24'610.00</b>	<b>18'052.47</b>	<b>18'052.47</b>
<b>2</b>	<b>BILDUNG</b>	<b>9'395.85</b>	<b>9'395.85</b>	<b>24'610.00</b>	<b>24'610.00</b>	<b>18'052.47</b>	<b>18'052.47</b>
<b>22</b>	<b>Sonderschulen</b>	<b>9'395.85</b>	<b>9'395.85</b>	<b>24'610.00</b>	<b>24'610.00</b>	<b>18'052.47</b>	<b>18'052.47</b>
<b>220</b>	<b>Sonderschulen</b>	<b>9'395.85</b>	<b>9'395.85</b>	<b>24'610.00</b>	<b>24'610.00</b>	<b>18'052.47</b>	<b>18'052.47</b>
<b>2200</b>	<b>Sonderschulen</b>	<b>9'395.85</b>	<b>9'395.85</b>	<b>24'610.00</b>	<b>24'610.00</b>	<b>18'052.47</b>	<b>18'052.47</b>
3000.00	Tag- und Sitzungsgelder	865.00		2'100.00		1'795.00	
3010.00	Löhne	1'134.35		2'100.00		2'090.40	
3050.00	AG-Beiträge AHV, IV, EO, ALV	73.15		130.00		131.40	
3052.00	AG-Beiträge an Pensionskasse	100.80		170.00		170.40	
3053.00	AG-Beiträge an Unfallversicherung	12.60		20.00		22.25	
3054.00	AG-Beiträge an Familienausgleichskasse	16.45		30.00		26.65	
3055.00	AG-Beiträge an Krankentaggeldversich.	2.80		10.00		4.55	
3090.00	Aus- und Weiterbildung des Personals			500.00			
3091.00	Personalwerbung			100.00		503.55	
3099.00	Übriger Personalaufwand	100.00		1'000.00		270.00	
3100.00	Büromaterial					24.70	
3102.00	Drucksachen, Publikationen	274.00		150.00		136.00	
3104.00	Lehrmittel	3'509.64		6'500.00		5'536.12	
3113.00	Anschaffung Hardware			1'000.00		973.75	
3118.00	Anschaffung von immateriellen Anlagen			1'000.00		414.00	
3130.02	Telefon- und Internetgebühren	386.40		400.00		567.40	
3130.03	Portokosten	154.00		100.00		128.50	
3132.00	Honorare externe Berater, Gutachter	430.80		200.00		215.40	
3170.00	Reisekosten und Spesen	1'515.36		7'400.00		3'405.90	
3400.00	Verzinsung laufende Verbindlichkeiten	120.50		300.00		236.50	
3612.00	Entschädigungen an Gemeinden	700.00		1'400.00		1'400.00	
4612.00	Entschädigungen von Gemeinden		9'019.10		23'560.00		17'338.07
4614.00	Entschädigungen von öff. Unternehmungen		376.75		1'050.00		714.40

**Erfolgsrechnung**

Rechnung / 10.3.2021

1.1.2020 - 31.12.2020

Gemeindeverband für Logopädie

Nummer	Erfolgsrechnung Artengliederung	Rechnung 2020		Budget 2020		Rechnung 2019	
		Aufwand	Ertrag	Aufwand	Ertrag	Aufwand	Ertrag
	<b>ARTENGLIEDERUNG</b>	<b>9'395.85</b>	<b>9'395.85</b>	<b>24'610.00</b>	<b>24'610.00</b>	<b>18'052.47</b>	<b>18'052.47</b>
<b>3</b>	<b>AUFWAND</b>	<b>9'395.85</b>		<b>24'610.00</b>		<b>18'052.47</b>	
30	Personalaufwand	2'305.15		6'160.00		5'014.20	
31	Sach- und übriger Betriebsaufwand	6'270.20		16'750.00		11'401.77	
34	Finanzaufwand	120.50		300.00		236.50	
36	Transferaufwand	700.00		1'400.00		1'400.00	
<b>4</b>	<b>ERTRAG</b>		<b>9'395.85</b>		<b>24'610.00</b>		<b>18'052.47</b>
46	Transferertrag		9'395.85		24'610.00		18'052.47

**Erfolgsrechnung**

Rechnung / 10.3.2021

1.1.2020 - 31.12.2020

Gemeindeverband für Logopädie

Nummer	Erfolgsrechnung Artengliederung	Rechnung 2020		Budget 2020		Rechnung 2019	
		Aufwand	Ertrag	Aufwand	Ertrag	Aufwand	Ertrag
	<b>ARTENGLIEDERUNG</b>	<b>9'395.85</b>	<b>9'395.85</b>	<b>24'610.00</b>	<b>24'610.00</b>	<b>18'052.47</b>	<b>18'052.47</b>
<b>3</b>	<b>AUFWAND</b>	<b>9'395.85</b>		<b>24'610.00</b>		<b>18'052.47</b>	
<b>30</b>	<b>Personalaufwand</b>	<b>2'305.15</b>		<b>6'160.00</b>		<b>5'014.20</b>	
<b>300</b>	<b>Behörden und Kommissionen</b>	<b>865.00</b>		<b>2'100.00</b>		<b>1'795.00</b>	
<b>3000</b>	<b>Entsch. Tag- und Sitzungsgelder Behörden/Kommiss.</b>	<b>865.00</b>		<b>2'100.00</b>		<b>1'795.00</b>	
3000.00	Tag- und Sitzungsgelder	865.00		2'100.00		1'795.00	
<b>301</b>	<b>Löhne des Verwaltungs- und Betriebspersonals</b>	<b>1'134.35</b>		<b>2'100.00</b>		<b>2'090.40</b>	
<b>3010</b>	<b>Löhne des Verwaltungs- und Betriebspersonals</b>	<b>1'134.35</b>		<b>2'100.00</b>		<b>2'090.40</b>	
3010.00	Löhne	1'134.35		2'100.00		2'090.40	
<b>305</b>	<b>Arbeitgeberbeiträge</b>	<b>205.80</b>		<b>360.00</b>		<b>355.25</b>	
<b>3050</b>	<b>AG-Beiträge AHV,IV,EO,ALV, Verwaltungskosten</b>	<b>73.15</b>		<b>130.00</b>		<b>131.40</b>	
3050.00	AG-Beiträge AHV, IV, EO, ALV	73.15		130.00		131.40	
<b>3052</b>	<b>AG-Beiträge an andere Pensionskassen</b>	<b>100.80</b>		<b>170.00</b>		<b>170.40</b>	
3052.00	AG-Beiträge an Pensionskasse	100.80		170.00		170.40	
<b>3053</b>	<b>AG-Beiträge an Unfallversicherungen</b>	<b>12.60</b>		<b>20.00</b>		<b>22.25</b>	
3053.00	AG-Beiträge an Unfallversicherung	12.60		20.00		22.25	
<b>3054</b>	<b>AG-Beiträge an Familienausgleichskasse</b>	<b>16.45</b>		<b>30.00</b>		<b>26.65</b>	
3054.00	AG-Beiträge an Familienausgleichskasse	16.45		30.00		26.65	
<b>3055</b>	<b>AG-Beiträge an Krankentaggeldversicherungen</b>	<b>2.80</b>		<b>10.00</b>		<b>4.55</b>	
3055.00	AG-Beiträge an Krankentaggeldversich.	2.80		10.00		4.55	
<b>309</b>	<b>Übriger Personalaufwand</b>	<b>100.00</b>		<b>1'600.00</b>		<b>773.55</b>	
<b>3090</b>	<b>Aus- und Weiterbildung des Personals</b>			<b>500.00</b>			
3090.00	Aus- und Weiterbildung des Personals			500.00			



**Erfolgsrechnung**

Rechnung / 10.3.2021

1.1.2020 - 31.12.2020

Gemeindeverband für Logopädie

Nummer	Erfolgsrechnung Artengliederung	Rechnung 2020		Budget 2020		Rechnung 2019	
		Aufwand	Ertrag	Aufwand	Ertrag	Aufwand	Ertrag
<b>3091</b>	<b>Personalwerbung</b>			<b>100.00</b>		<b>503.55</b>	
3091.00	Personalwerbung			100.00		503.55	
<b>3099</b>	<b>Übriger Personalaufwand</b>	<b>100.00</b>		<b>1'000.00</b>		<b>270.00</b>	
3099.00	Übriger Personalaufwand	100.00		1'000.00		270.00	
<b>31</b>	<b>Sach- und übriger Betriebsaufwand</b>	<b>6'270.20</b>		<b>16'750.00</b>		<b>11'401.77</b>	
<b>310</b>	<b>Material- und Warenaufwand</b>	<b>3'783.64</b>		<b>6'650.00</b>		<b>5'696.82</b>	
<b>3100</b>	<b>Büromaterial</b>					<b>24.70</b>	
3100.00	Büromaterial					24.70	
<b>3102</b>	<b>Drucksachen, Publikationen</b>	<b>274.00</b>		<b>150.00</b>		<b>136.00</b>	
3102.00	Drucksachen, Publikationen	274.00		150.00		136.00	
<b>3104</b>	<b>Lehrmittel</b>	<b>3'509.64</b>		<b>6'500.00</b>		<b>5'536.12</b>	
3104.00	Lehrmittel	3'509.64		6'500.00		5'536.12	
<b>311</b>	<b>Nicht aktivierbare Anlagen</b>			<b>2'000.00</b>		<b>1'387.75</b>	
<b>3113</b>	<b>Hardware</b>			<b>1'000.00</b>		<b>973.75</b>	
3113.00	Anschaffung Hardware			1'000.00		973.75	
<b>3118</b>	<b>Immateriellen Anlagen</b>			<b>1'000.00</b>		<b>414.00</b>	
3118.00	Anschaffung von immateriellen Anlagen			1'000.00		414.00	
<b>313</b>	<b>Dienstleistungen und Honorare</b>	<b>971.20</b>		<b>700.00</b>		<b>911.30</b>	
<b>3130</b>	<b>Dienstleistungen Dritter</b>	<b>540.40</b>		<b>500.00</b>		<b>695.90</b>	
3130.02	Telefon- und Internetgebühren	386.40		400.00		567.40	
3130.03	Portokosten	154.00		100.00		128.50	
<b>3132</b>	<b>Honorare ext. Berater, Gutachter, Fachexp. etc.</b>	<b>430.80</b>		<b>200.00</b>		<b>215.40</b>	
3132.00	Honorare externe Berater, Gutachter	430.80		200.00		215.40	
<b>317</b>	<b>Spesenentschädigung</b>	<b>1'515.36</b>		<b>7'400.00</b>		<b>3'405.90</b>	
<b>3170</b>	<b>Reisekosten und Spesen</b>	<b>1'515.36</b>		<b>7'400.00</b>		<b>3'405.90</b>	

**Erfolgsrechnung**

Rechnung / 10.3.2021

1.1.2020 - 31.12.2020

Gemeindeverband für Logopädie

Nummer	Erfolgsrechnung Artengliederung	Rechnung 2020		Budget 2020		Rechnung 2019	
		Aufwand	Ertrag	Aufwand	Ertrag	Aufwand	Ertrag
3170.00	Reisekosten und Spesen	1'515.36		7'400.00		3'405.90	
<b>34</b>	<b>Finanzaufwand</b>	<b>120.50</b>		<b>300.00</b>		<b>236.50</b>	
<b>340</b>	<b>Zinsaufwand</b>	<b>120.50</b>		<b>300.00</b>		<b>236.50</b>	
<b>3400</b>	<b>Verzinsung laufende Verbindlichkeiten</b>	<b>120.50</b>		<b>300.00</b>		<b>236.50</b>	
3400.00	Verzinsung laufende Verbindlichkeiten	120.50		300.00		236.50	
<b>36</b>	<b>Transferaufwand</b>	<b>700.00</b>		<b>1'400.00</b>		<b>1'400.00</b>	
<b>361</b>	<b>Entschädigungen an Gemeinwesen</b>	<b>700.00</b>		<b>1'400.00</b>		<b>1'400.00</b>	
<b>3612</b>	<b>Entschädigungen an Gemeinden</b>	<b>700.00</b>		<b>1'400.00</b>		<b>1'400.00</b>	
3612.00	Entschädigungen an Gemeinden	700.00		1'400.00		1'400.00	
<b>4</b>	<b>ERTRAG</b>		<b>9'395.85</b>		<b>24'610.00</b>		<b>18'052.47</b>
<b>46</b>	<b>Transferertrag</b>		<b>9'395.85</b>		<b>24'610.00</b>		<b>18'052.47</b>
<b>461</b>	<b>Entschädigungen von Gemeinwesen</b>		<b>9'395.85</b>		<b>24'610.00</b>		<b>18'052.47</b>
<b>4612</b>	<b>Entschädigungen von Gemeinden</b>		<b>9'019.10</b>		<b>23'560.00</b>		<b>17'338.07</b>
4612.00	Entschädigungen von Gemeinden		9'019.10		23'560.00		17'338.07
<b>4614</b>	<b>Entschädigungen von öff. Unternehmungen</b>		<b>376.75</b>		<b>1'050.00</b>		<b>714.40</b>
4614.00	Entschädigungen von öff. Unternehmungen		376.75		1'050.00		714.40

**Bilanz**

Rechnung / 10.3.2021

1.1.2020 - 31.12.2020

Gemeindeverband für Logopädie

<b>Nummer</b>	<b>Bilanz Zusammenzug</b>	<b>01.01.2020</b>	<b>Zuwachs</b>	<b>Abgang</b>	<b>31.12.2020</b>
	<b>AKTIVEN</b>	<b>15'060.50</b>	<b>9'673.45</b>	<b>24'733.95</b>	
10	Finanzvermögen	15'060.50	9'673.45	24'733.95	
	<b>PASSIVEN</b>	<b>15'060.50</b>	<b>-24'130.05</b>	<b>-9'069.55</b>	
20	Fremdkapital	15'060.50	-24'130.05	-9'069.55	

**Bilanz**

Rechnung / 10.3.2021

1.1.2020 - 31.12.2020

Gemeindeverband für Logopädie

Nummer	Bilanz	01.01.2020	Zuwachs	Abgang	31.12.2020
	<b>AKTIVEN</b>	<b>15'060.50</b>	<b>9'673.45</b>	<b>24'733.95</b>	
<b>10</b>	<b>Finanzvermögen</b>	<b>15'060.50</b>	<b>9'673.45</b>	<b>24'733.95</b>	
<b>101</b>	<b>Forderungen</b>	<b>15'060.50</b>	<b>9'673.45</b>	<b>24'733.95</b>	
<b>1010</b>	<b>Forderungen aus Lieferungen und Leist. ggü.Dritten</b>	<b>714.40</b>	<b>376.75</b>	<b>1'091.15</b>	
<b>10100</b>	<b>Forderungen aus Lieferungen und Leistungen</b>	<b>714.40</b>	<b>376.75</b>	<b>1'091.15</b>	
10100.10	Forderungen Sammelkonto	714.40	376.75	1'091.15	
<b>1014</b>	<b>Transferforderungen</b>	<b>14'346.10</b>	<b>7'577.35</b>	<b>21'923.45</b>	
<b>10140</b>	<b>Transferforderungen</b>	<b>14'346.10</b>	<b>7'577.35</b>	<b>21'923.45</b>	
10140.02	Gemeinden	14'346.10	7'577.35	21'923.45	
<b>1015</b>	<b>Interne Kontokorrente</b>		<b>1'719.35</b>	<b>1'719.35</b>	
<b>10153</b>	<b>Abrechnungskonto Löhne</b>		<b>1'719.35</b>	<b>1'719.35</b>	
10153.01	Abrechnungskonto Lohnverarbeitung		1'719.35	1'719.35	

**Bilanz**

Rechnung / 10.3.2021

1.1.2020 - 31.12.2020

Gemeindeverband für Logopädie

Nummer	Bilanz	01.01.2020	Zuwachs	Abgang	31.12.2020
	<b>PASSIVEN</b>	<b>15'060.50</b>	<b>-24'130.05</b>	<b>-9'069.55</b>	
20	Fremdkapital	15'060.50	-24'130.05	-9'069.55	
200	Laufende Verbindlichkeiten	15'060.50	-24'130.05	-9'069.55	
2001	Kontokorrente mit Dritten	15'060.50	-24'130.05	-9'069.55	
20010	Kontokorrente mit Kanton und anderen Gemeinden	15'060.50	-24'130.05	-9'069.55	
20010.11	KK Allgemein GB1	15'060.50	-24'130.05	-9'069.55	

## GELDFLUSSRECHNUNG

### Gemeindeverband für Logopädie Region Seetal

Bezeichnung	2020	2019
	(01.01.-31.08.)	
	CHF	CHF
Ergebnis Erfolgsrechnung ohne Spezialfinanzierung (+ = Ertragsüberschuss / - = Aufwandüberschuss)	0.00	0.00
Ergebnis Spezialfinanzierung (+ = Ertragsüberschuss / - = Aufwandüberschuss)	0.00	0.00
Abschreibungen von Verwaltungsvermögen und Investitionsbeiträgen	0.00	0.00
Abtragung Bilanzfehlbetrag	0.00	0.00
Wertberichtigungen auf Darlehen und Beteiligungen	0.00	0.00
Auflösung passivierte Investitionsbeiträge (-)	0.00	0.00
Entnahme (-) aus Aufwertungsreserve	0.00	0.00
Realisierte Kursverluste (+) und Gewinne (-) / Wertberichtigungen Anlagen FV	0.00	0.00
Aufwertung VV (-)	0.00	0.00
Abnahme (+) / Zunahme (-) von Forderungen	7'106.40	706.40
Abnahme (+) / Zunahme (-) von aktiven Rechnungsabgrenzungen	0.00	0.00
Abnahme (+) / Zunahme (-) von Vorräten	0.00	0.00
Abnahme (-) / Zunahme (+) von laufenden Verbindlichkeiten	0.00	0.00
Abnahme (-) / Zunahme (+) von passiven Rechnungsabgrenzungen	0.00	0.00
Abnahme (-) / Zunahme (+) von kurzfristigen Rückstellungen	0.00	0.00
Abnahme (-) / Zunahme (+) von langfristigen Rückstellungen	0.00	0.00
Abnahme (-) / Zunahme (+) von Fonds im Eigenkapital	0.00	0.00
Abnahme (-) / Zunahme (+) von Legaten und Stiftungen ohne eigene Rechtspersönlichkeit im EK	0.00	0.00
Abnahme (-) / Zunahme (+) von Rücklagen der Globalbudgetbereiche	0.00	0.00
Abnahme (-) / Zunahme (+) von Vorfinanzierungen	0.00	0.00
<b>Geldfluss aus operativer Tätigkeit</b>	<b>7'106.40</b>	<b>706.40</b>
<b>Geldfluss aus Investitions- und Anlagentätigkeit</b>		
Liquiditätswirksame Einnahmen (+) der Investitionsrechnung (exkl. Darlehen/Beteiligungen)	0.00	0.00
Liquiditätswirksame Ausgaben (-) der Investitionsrechnung (exkl. Darlehen/Beteiligungen)	0.00	0.00
Rückzahlung bzw. Verkauf (+) von Darlehen und Beteiligungen, Grundkapitalien VV	0.00	0.00
Vergabe bzw. Kauf (-) von Darlehen und Beteiligungen, Grundkapitalien VV	0.00	0.00
<b>Geldfluss aus Investitionstätigkeit ins Verwaltungsvermögen</b>	<b>0.00</b>	<b>0.00</b>
Verkauf (+) von Sachanlagen FV	0.00	0.00
Kauf (-) / Investitionen (-) von Sachanlagen FV	0.00	0.00
Zunahme (-) / Abnahme (+) von Kontokorrenten (aktive) mit Dritten	0.00	0.00
Verkauf (+) von Finanzanlagen FV	0.00	0.00
Kauf (-) von Finanzanlagen FV	0.00	0.00
<b>Geldfluss aus Anlagentätigkeit ins Finanzvermögen</b>	<b>0.00</b>	<b>0.00</b>
<b>Geldfluss aus Investitions- und Anlagentätigkeit</b>	<b>0.00</b>	<b>0.00</b>
<b>Geldfluss aus Finanzierungstätigkeit</b>		
Abnahme (-) / Zunahme (+) von Kontokorrenten (passive) mit Dritten	0.00	0.00
Aufnahme (+) von Finanzverbindlichkeiten	0.00	0.00
Rückzahlung (-) von Finanzverbindlichkeiten	0.00	0.00
Abnahme (-) / Zunahme (+) von Verbindlichkeiten gegenüber Fonds im Fremdkapital	0.00	0.00
Zunahme (+) von Legaten und Stiftungen ohne eigene Rechtspersönlichkeit im EK	0.00	0.00
<b>Geldfluss aus Finanzierungstätigkeit</b>	<b>0.00</b>	<b>0.00</b>
<b>Total Geldfluss</b>	<b>7'106.40</b>	<b>706.40</b>
Bestand Flüssige Mittel inkl. Kontokorrent Einwohnergemeinde 1.1.	-15'060.50	-15'766.90
<b>Bestand Flüssige Mittel inkl. Kontokorrent Einwohnergemeinde 31.12.</b>	<b>-7'954.10</b>	<b>-15'060.50</b>
Kontrollrechnung Differenz Geldfluss	0.00	0.00

**EIGENKAPITALNACHWEIS JAHRESRECHNUNG 2020  
GEMEINDEVERBAND FÜR LOGOPÄDIE REGION SEETAL**

	Verpflichtungen bzw. Vorschüsse gegenüber Spezialfinanzierungen	Fonds	Rücklagen der Globalbudget- bereiche	Vorfinanzierungen	Aufwertungsreserve VV	Bilanzüberschuss / -fehlbetrag	Eigenkapital (Total)
	290	291	292	293	295	299	29
<b>Bestand per 01.01.</b>	<b>0.00</b>	<b>0.00</b>	<b>0.00</b>	<b>0.00</b>	<b>0.00</b>	<b>0.00</b>	<b>0.00</b>
Einlagen in Spezialfinanzierungen EK 3510							0.00
Entnahmen aus Spezialfinanzierungen des EK 4510							0.00
Einlagen in Fonds des EK 3511 (direkt in Bilanz gebucht)							0.00
Entnahmen aus Fonds EK 4511 (direkt in Bilanz gebucht)							0.00
Einlagen in Legate und Stiftungen ohne eigene Rechtspersönlichkeit im EK 3512							0.00
Entnahmen Legate und Stiftungen ohne eigene Rechtspersönlichkeit im EK 4512							0.00
Einlagen in Rücklagen der Globalbudgetbereiche 3892							0.00
Entnahmen aus Rücklagen der Globalbudgetbereiche 4892							0.00
Einlagen in Vorfinanzierungen des EK 3893							0.00
Entnahmen aus Vorfinanzierungen des EK 4893							0.00
Entnahmen aus Aufwertungsreserve							0.00
Abtragung Bilanzfehlbetrag 3899							0.00
Umbuchungen innerhalb des Eigenkapitals							0.00
							0.00
Jahresergebnis 90							0.00
<b>Bestand per 31.12.</b>	<b>0.00</b>	<b>0.00</b>	<b>0.00</b>	<b>0.00</b>	<b>0.00</b>	<b>0.00</b>	<b>0.00</b>



RÜCKSTELLUNGSSPIEGEL 2020 GEMEINDEVERBAND FÜR LOGOPÄDIE REGION SEETAL

	Kurzfristige Rückstellungen aus Mehrleistungen des Personals 2050	Kurzfristige Rückstellungen für andere Ansprüche des Personals 2051	Kurzfristige Rückstellungen für Prozesse 2052	Kurzfristige Rückstellungen für nicht versicherte Schäden 2053	Kurzfristige Rückstellungen für Bürgschaften und Garantieleistungen 2054	Kurzfristige Rückstellungen übrige betriebliche Tätigkeit 2055	Kurzfristige Rückstellungen für Vorsorgeverpflichtungen 2056	Kurzfristige Rückstellungen für Finanzaufwand 2057	Kurzfristige Rückstellungen der Investitionsrechnung 2058	Übrige kurzfristige Rückstellungen 2059
Bestand per 01.01.										
Bildungen (inkl. Erhöhungen)										
Verwendungen / Auflösung										
Bestand per 31.12.										

Es bestehen keine Rückstellungen.



**BETEILIGUNGS- UND GEWÄHRLEISTUNGSSPIEGEL GEMEINDEVERBAND FÜR LOGOPÄDIE REGION SEETAL**

Organisation	Rechtsform	Tätigkeitsgebiet	Eigenkapital	Anteil der Gemeinde	Buchwert per 31.12.	Bemerkungen
<b>Privatrechtliche Unternehmungen (Aktiengesellschaften, Gesellschaften mit beschränkter Haftung, Genossenschaften)</b>						
keine						
<b>Gemeindeverbände</b>						
keine						
<b>Verträge</b>						
keine						
<b>Andere</b>						
keine						

**Bemerkungen:**

Eventualverbindlichkeiten	Laufzeit	Betrag	Bemerkungen
keine			

Eventualguthaben	Laufzeit	Betrag	Bemerkungen
keine			

**KREDITKONTROLLE JAHRESRECHNUNG 2020 GEMEINDEVERBAND FÜR LOGOPÄDIE REGION SEETAL**

Rechnung 2020	Kreditbetrag	Kumulierte Ausgaben bis 31.12.2019	Kumulierte Einnahmen bis 31.12.2019	Rechnung 2020		Budget 2020		Verfügbarer Restkredit
				Ausgaben	Einnahmen	Ausgaben	Einnahmen	
<b>Abteilung 1 - 9</b>								
Keine	0.00	0.00	0.00	0.00	0.00	0.00	0.00	0.00
<b>Verpflichtungskredite der Erfolgsrechnung</b>								
keine	0.00	0.00	0.00	0.00	0.00	0.00	0.00	0.00
<b>Verpflichtungskredite des Finanzvermögens</b>								
keine	0.00	0.00	0.00	0.00	0.00	0.00	0.00	0.00
<b>TOTAL</b>		<b>0.00</b>	<b>0.00</b>	<b>0.00</b>	<b>0.00</b>	<b>0.00</b>	<b>0.00</b>	

**ANLAGESPIEGEL 2020 GEMEINDEVERBAND FÜR LOGOPÄDIE REGION SEETAL**

Es bestehen keine Anlagen.

## Zusätzliche Angaben



### a) Anlagekategorien

Die verwendeten Anlagekategorien entsprechen dem Anhang 1 der Finanzverordnung.

<b>Kat.</b>	<b>Anlagekategorie</b>	<b>Abschreibungsdauer in Jahren</b>
1	Grundstücke	keine planmässige Abschreibung
2	Gebäude, Hochbauten	35
3	Strassen, Plätze, Friedhof	40
4	Kanal-/Leitungsnetze, Gewässerbauten	50
5	Installationen, Einbauten, Mieterausbauten bei Gebäuden	10
6	Abfallanlagen (Installationen, Einbauten)	40
7	Mobilien, Ausstattungen, allg. Fahrzeuge	5
8	Spezialfahrzeuge (Strassenreinigung)	15
8.1	Kleintanklöschfahrzeug, Kommandofahrzeug, Strassenrettungsfahrzeug	15
8.2	Schweres und überschweres Pikettfahrzeug, schweres Schlauchverlegefahrzeug, Wechselladefahrzeug	25
8.3	Andere Feuerwehrfahrzeuge	20
9	Immaterielle Anlagen	5
10	Orts-, Regionalplanungen, übr. Planungen	10
11	Informatik- und Kommunikationssysteme	3
12	Investitionsbeiträge	nach Nutzungsdauer des Objektes
13	Anlagen im Bau	keine planmässige Abschreibung
14	Darlehen des Verwaltungsvermögens	keine planmässige Abschreibung
15	Beteiligungen, Grundkapitalien	keine planmässige Abschreibung

16	Spezial- und nicht in vorstehende Kategorien einzuordnende Fälle	Festlegung durch Departement Volkswirtschaft und Inneres
----	--	--

Abgeleitet von der Anlagekategorie 16 ergeben sich zusätzlich folgende Anlagekategorien:

Kat.	Anlagekategorie	Abschreibungsdauer in Jahren
17	Anschlussgebühren	20
18	Holzsnitzelheizung	20
19	Fernwärmenetz	40
20	LWL Übertragungsnetz	20
21	Multimedianetz	30
22	Photovoltaikanlagen	20
23	Kommunikationsnetz	10
24	Ofen Krematorium	15-20
25	Zusätzliche Finanzausgleichsbeträge	20

### **b) Aktivierungsgrenze**

Die für den Gemeindeverband für Logopädie Region Seetal geltende Aktivierungsgrenze von CHF 100'000.00, leitet sich aus dem § 5 der Finanzverordnung ab.

### **c) Wertberichtigungen**

keine.

### **d) weiterführende Hinweise**

keine.