

Gemeinde Seon

SEON

Jahresrechnung 2015

EINWOHNERGEMEINDE ORTSBÜRGERGEMEINDE (INKL. REGIONALFORST) GEMEINDEVERBAND FÜR LOGOPÄDIE

Antrag an die Einwohnergemeindeversammlung:
Die Jahresrechnung 2015 der Einwohnergemeinde Seon sei zu genehmigen.

Antrag an die Ortsbürgergemeindeversammlung:
Die Jahresrechnung 2015 der Ortsbürgergemeinde Seon sei zu genehmigen.

Oberdorfstrasse 11

5703 Seon

www.seon.ch

Abteilung Finanzen

Telefon 062 769 85 20

finanzen@seon.ch



Inhaltsverzeichnis

Einwohnergemeinde	Seite
1) Erläuterungen	
a) Allgemeines	1
b) Erfolgsrechnung	9
c) Investitionsrechnung	23
d) Bilanz	25
2) Ergebnis	
a) Einwohnergemeinde ohne Spezialfinanzierung	27
b) Wasserwerk	29
c) Abwasserbeseitigung	31
d) Abfallwirtschaft	33
e) Elektrizität	35
f) Hallenbad	37
g) Nahwärmeverbund Hallenbad	39
h) Nahwärmeverbund Oberdorf	41
i) Einwohnergemeinde	43
j) Kennzahlenauswertung	45
3) Erfolgsrechnung	
a) Erfolgsrechnung Zusammenzug	47
b) Erfolgsrechnung	48
c) Erfolgsrechnung Artengliederung Zusammenzug	97
d) Erfolgsrechnung Artengliederung	98
4) Investitionsrechnung	
a) Investitionsrechnung Zusammenzug	116
b) Investitionsrechnung	117
c) Investitionsrechnung Artengliederung Zusammenzug	126
d) Investitionsrechnung Artengliederung	127
e) Kreditkontrolle	130

Inhaltsverzeichnis

5) Bilanz	Seite
a) Bilanz Zusammenzug	135
b) Bilanz	136
6) Geldflussrechnung	
a) Einwohnergemeinde	151

Ortsbürgergemeinde

1) Erläuterungen	
a) Allgemeines	152
b) Erfolgsrechnung	152
c) Bilanz	154
2) Ergebnis	
a) Ortsbürgergemeinde ohne Spezialfinanzierung	155
b) Waldwirtschaft	157
c) Forstbetriebsgemeinschaft Region Seon	159
d) Ortsbürgergemeinde	161
3) Erfolgsrechnung	
a) Erfolgsrechnung Zusammenzug	163
b) Erfolgsrechnung	164
c) Erfolgsrechnung Artengliederung Zusammenzug	170
d) Erfolgsrechnung Artengliederung	171
4) Bilanz	
a) Bilanz Zusammenzug	179
b) Bilanz	180

Inhaltsverzeichnis

Gemeindeverband für Logopädie	Seite
1) Erläuterungen	186
2) Ergebnis	187
3) Erfolgsrechnung	
a) Erfolgsrechnung Zusammenzug	189
b) Erfolgsrechnung	190
c) Erfolgsrechnung Artengliederung Zusammenzug	191
d) Erfolgsrechnung Artengliederung	192
4) Bilanz	
a) Bilanz Zusammenzug	195
b) Bilanz	196

Rechnung 2015 der Einwohnergemeinde Erläuterungen



a) Allgemeines

Die Rechnung 2015 der Einwohnergemeinde Seon (ohne Spezialfinanzierungen) schliesst mit einem Ertragsüberschuss von CHF 910'605.02 ab. Budgetiert wurde ein Ertragsüberschuss von CHF 79'200.00. Die Rechnung schliesst somit um CHF 831'405.02 besser ab als budgetiert. Die planmässigen Abschreibungen auf dem Verwaltungsvermögen (ohne Spezialfinanzierungen) betragen CHF 1'135'064.55. Das erhöhte Abschreibungsvolumen infolge Einführung von HRM2 kann mittels Entnahme aus der Aufwertungsreserve kompensiert werden. Die Entnahme beträgt CHF 869'373.80. Die Selbstfinanzierung beträgt CHF 1'140'676.72 (Rechnung 2014: CHF 2'223'487.47).

Die markantesten Abweichungen gegenüber dem Budget haben sich in folgenden Funktionen/Konten ergeben:

Funktion/Konto	Bezeichnung	Veränderung	Betrag
1.0210	Abteilung Finanzen und Steuern	Minderaufwand	CHF 62'006.05
1.2130	Oberstufe	Minderaufwand	CHF 194'303.35
1.3410	Sport	Mehraufwand	CHF -113'868.70
1.4110	Spitäler	Mehrertrag	CHF 115'210.00
1.5720	gesetzliche wirtschaftliche Hilfe	Minderaufwand	CHF 67'878.35
1.6150	Gemeindestrassen	Mehraufwand	CHF -58'128.27
1.9100.400X.XX	Einkommens-/Vermögenssteuern	Mehrertrag	CHF 176'868.05
1.9100.4010.00	Gewinn- u. Kapitalsteuern jur. Personen	Minderertrag	CHF -246'539.05

Die Liste der grossen Abweichungen fällt wesentlich kürzer aus als im Vorjahr. Daraus lässt sich ableiten, dass das verbesserte Ergebnis nicht auf einzelne grosse Budgetabweichungen zurückzuführen ist. Vielmehr führte die grosse Budgetdisziplin in den einzelnen Abteilungen und Ressorts zum erfreulichen Abschluss.

Die **Steuereinnahmen** (Funktionen 9100/9101) liegen gesamthaft CHF 127'266.40 unter dem budgetierten Betrag. Gegenüber dem Jahr 2014 sanken die Steuereinnahmen gar um CHF 1'183'911.60. Unter Berücksichtigung dieser Entwicklung ist der positive Rechnungsabschluss 2015 noch erfreulicher. Die tieferen Steuereinnahmen sind vor allem auf die ausserordentlich hohen Erträge 2014 bei den Gewinn- und Kapitalsteuern der juristischen Personen zurückzuführen. Bereits beim Abschluss 2014 wurde darauf hingewiesen, dass es sich bei den Aktiensteuereinnahmen 2014 um ein einmaliges Ergebnis infolge Nachzahlung aus Vorjahren handelt. Die Einkommens- und Vermögenssteuern haben sich gegenüber dem Vorjahr erfreulich entwickelt (CHF +458'059.65). Der Brutto-Steuerausstand (Netto-Ausstand zuzüglich Habensaldo) konnte erfreulicherweise weiter reduziert werden und beträgt per Ende 2015 13.31 % (Vorjahr: 16.23 %) des Sollbetrages des aktuellen Rechnungsjahres. Dieser Wert liegt deutlich unter dem Kantons- (15.76 %) und Bezirksdurchschnitt (16.11 %). Die Steuer-Verluste (Steuererlass und Verlustabschreibungen) betragen im Jahr 2015 0.68 % (Vorjahr: 1.05 %).

Der **Personalaufwand** (Artengliederung 30) hat sich gegenüber dem Vorjahr um 0.2 % erhöht. Budgetiert wurde eine Erhöhung von 1.0 %. Trotz der verschiedenen Pensenanpassungen (neue 100 %-Stelle bei den Technischen Betrieben, neue 30 %-Stelle bei der Abteilung Finanzen, neue 100 %-Stelle als Informatiker ab 01. November) ist der Anstieg nur sehr gering ausgefallen. Ein Teil der „neuen“ Lohnkosten konnte durch Fluktuationen kompensiert werden.

Die budgetierten **Nettoinvestitionen** der Einwohnergemeinde (inkl. allen Spezialfinanzierungen) beliefen sich auf CHF 12'139'500.00. Die nun verbuchten Nettoinvestitionen belaufen sich auf CHF 3'915'207.35. Das deutlich tiefere Investitionsvolumen ist auf verschiedene blockierte Projekte in Zusammenarbeit mit dem Kanton und weitere, mangels personeller Ressourcen, nicht ausgeführte Projekte zurückzuführen. Zudem fiel die Investitionstranche für den Neubau des Schulhaus Hertimatt III mit CHF 3'168'295.35 deutlich tiefer aus als erwartet.

Die Abschlüsse der **Spezialfinanzierungen** präsentieren sich wie folgt:

Das **Hallenbad** schliesst mit einem Aufwandüberschuss von CHF 432'818.53 ab. Das Defizit fällt rund CHF 90'000.00 höher aus als im Vorjahr. Das veränderte Ergebnis ist vor allem auf die Schliessung der Sauna im ersten Obergeschoss des Hallenbades zurückzuführen. Die neue Abschreibungsmethodik nach den Vorschriften von HRM2 verlangt die Abschreibung des Bilanzfehlbetrags mit 30 %. Diese Abtragung beläuft sich im Jahr 2015 auf CHF 329'460.05 (Vorjahr: CHF 323'781.10). Dafür wurde im Budget 2015 kein Betrag eingestellt. Für die Evaluation möglicher Zukunftsvarianten für das Hallenbad wurden externe Berater (Schwimmbadtechniker, Statiker, Holzbauingenieur) beigezogen. Die Kosten dafür im Konto 3132.00 beliefen sich auf rund CHF 40'000.00. Die Einwohnergemeinde hat wie im Vorjahr einen Zuschuss von CHF 238'747.50 an den Hallenbadbetrieb geleistet. Die Selbstfinanzierung beläuft sich auf CHF 16'942.02. Die Nettoschuld des Hallenbades beläuft sich per Ende 2015 auf CHF 3'815'009.68.

Das **Wasserwerk** schliesst mit einem Ertragsüberschuss von CHF 96'328.60 ab. Budgetiert wurde ein Ertragsüberschuss von CHF 139'320.00. Der tiefere Überschuss ist auf höhere Personalkosten (30XX.00) und höhere Abschreibungen auf den Anlagen zurückzuführen. Auf der Ertragsseite konnten die erwarteten Einnahmen in verschiedenen Konten leicht übertroffen werden. Hingegen kann seit dem Rechnungsjahr 2015 keine Entnahme aus den Aufwertungsreserven bei den Spezialfinanzierungen mehr vorgenommen werden. Die budgetierte Entnahme belief sich auf CHF 69'330.00. Mit der Selbstfinanzierung von CHF 331'330.00 können die Nettoinvestitionen von CHF 134'279.00 vollumfänglich bezahlt werden. Die Nettoschuld des Wasserwerks reduziert sich per Ende 2015 auf CHF 807'976.50.

Bei der **Abwasserbeseitigung** resultiert ein Ertragsüberschuss von CHF 121'919.55 (Vorjahr: CHF -218'962.78). Das veränderte Ergebnis ist vor allem auf die Rückzahlung der Vorfinanzierungsbeiträge für die Investitionen des Abwasserverbands Region Lenzburg zurückzuführen. Der Verband hat sich im Hinblick auf den Anschluss der ARA Lotten zu einer Veränderung der Verbuchungspraxis entschieden. Daher hat dieser die im Jahr 2014 und 2015 bezahlten Vorfinanzierungsbeiträge im Dezember 2015 zurückbezahlt. Diese Rückzahlung ist ein einmaliger Effekt. Für die kommenden Jahre ist somit wieder mit einem negativen betrieblichen Ergebnis zu rechnen. Im Jahr 2015 resultiert ein Cashflow von CHF 245'911.50. Da die Investitionen mit CHF 32'626.00 den sehr hohen Anschlussgebühren von CHF 1'096'701.65 gegenüberstehen, konnte das Nettovermögen per Ende 2015 markant gesteigert werden. Es beträgt neu CHF 4'058'961.02.

Die **Abfallwirtschaft** schliesst mit einem Ertragsüberschuss von CHF 99'572.85 ab. Das erfreuliche Ergebnis konnte dank guten Preisverhandlungen mit den Dienstleistern und Abnehmern der gesammelten Produkte erzielt werden. Das seit dem 01. Januar 2015 geltende Grüngutentsorgungs-Regime hat sich ebenfalls positiv auf das Ergebnis ausgewirkt. Mit dem Cashflow von CHF 105'570.15 konnte die Investition in die Unterflur-Sammelstelle an der Talstrasse (CHF 83'266.50) vollständig aus eigenen Mitteln finanziert werden. Zudem konnte die Nettoschuld per Ende 2015 auf CHF 71'018.00 reduziert werden.

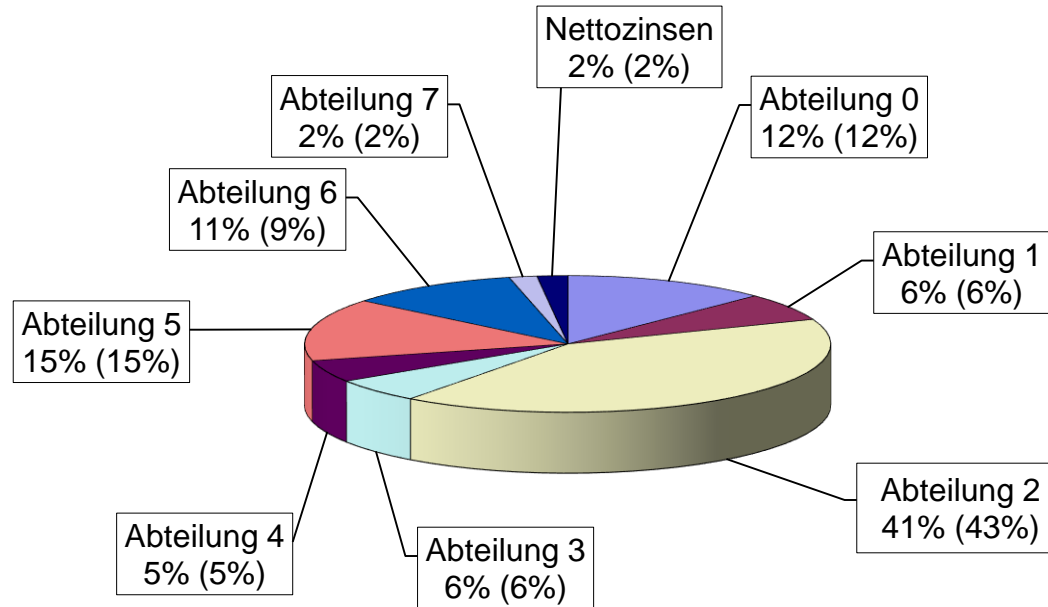
Das **Elektrizitätswerk** schliesst mit einem Ertragsüberschuss von CHF 130'816.82 ab (Budget 2015: CHF 369'750.00). Seit dem Rechnungsjahr 2015 kann keine Entnahme aus der Aufwertungsreserve bei den Spezialfinanzierungen mehr vorgenommen werden. Die budgetierte Entnahme belief sich auf CHF 251'930.00. Das Elektrizitätswerk erwirtschaftete einen Cashflow von CHF 440'769.77. Dieser Betrag reichte knapp nicht aus um die Nettoinvestitionen 2015 (CHF 481'348.75) zu finanzieren. Das Nettovermögen reduziert sich per Ende 2015 auf CHF 1'508'743.22.

Der **Nahwärmeverbund Hallenbad** schliesst mit einem Ertragsüberschuss von CHF 61'189.73 ab. Budgetiert wurde ein Überschuss von CHF 6'450.00. Das bessere Ergebnis ist auf tiefere Personalkosten und Einsparungen bei den Dienstleistungen zurückzuführen. Der Nahwärmeverbund Hallenbad hat per Ende 2015 eine Nettoschuld von CHF 283'918.01.

Der **Nahwärmeverbund Oberdorf** schliesst mit einem Ertragsüberschuss von CHF 43'248.90 ab. Budgetiert wurde ein Überschuss von CHF 71'940.00. Die Abschreibungen liegen mit CHF 183'371.05 deutlich über dem Budget (CHF 101'550.00). Infolge des milden Winters 2014/2015 konnte weniger Wärme an die angeschlossenen Kunden verrechnet werden. Der Wärmeverbund konnte einen Cashflow von CHF 226'619.95 erwirtschaften. Mit diesem Betrag konnte die Nettoschuld per Ende 2015 auf CHF 3'277'970.35 reduziert werden.

Gliederung Aufwand ohne Abschreibungen

(in Klammern Angaben des Vorjahres)



Legende:

- Abteilung 0 = Allgemeine Verwaltung
- Abteilung 1 = Öffentliche Ordnung und Sicherheit, Verteidigung
- Abteilung 2 = Bildung
- Abteilung 3 = Kultur, Sport und Freizeit
- Abteilung 4 = Gesundheit
- Abteilung 5 = Soziale Sicherheit
- Abteilung 6 = Verkehr und Nachrichtenübermittlung
- Abteilung 7 = Umweltschutz und Raumordnung
- Nettozinsen = Funktionen 9610 und 9630

Kennzahlenauswertung Jahresrechnung

Gemeinde	Seon
Rechnungsjahr	2015
Steuerfuss	108%

Einwohnergemeinde ohne Spezialfinanzierungen

A	Einwohnerzahl per 31.12	4964
B	Laufender Ertrag	17'692'083.68
C	Operativer Aufwand Vorjahr	16'776'995.79
D	Fiskalertrag + Finanz- und Lastenausgleich	12'734'097.20
E	Nettozinsaufwand	231'551.97

F	Nettoinvestitionen	4'126'291.75
G	Nettoschuld I	4'949'259.23
H	Relevantes Eigenkapital	42'239'581.72
I	Selbstfinanzierung	1'140'676.72
J	Abschreibungen	1'135'064.55

1	Nettoschuld I pro Einwohner	G : A	997.03
2	Nettoverschuldungsquotient	(G : D) x 100	38.87%
3	Zinsbelastungsanteil	(E : B) x 100	1.31%
4	Eigenkapitaldeckungsgrad	(H : C) x 100	251.77%
5	Selbstfinanzierungsgrad	(I : F) x 100	27.64%
6	Selbstfinanzierungsanteil	(I : B) x 100	6.45%
7	Kapitaldienstanteil	((E + J) : B) x 100	7.72%

Kennzahlenauswertung Jahresrechnung

Gemeinde	Seon
Rechnungsjahr	2015
Steuerfuss	108%

Einwohnergemeinde mit Spezialfinanzierungen

A	Einwohnerzahl per 31.12	4964
B	Laufender Ertrag	28'242'345.01
C	Operativer Aufwand Vorjahr	27'231'903.48
D	Fiskalertrag + Finanz- und Lastenausgleich	12'734'097.20
E	Nettozinsaufwand	362'767.02

F	Nettoinvestitionen	3'915'207.35
G	Nettoschuld I	7'637'447.53
H	Relevantes Eigenkapital	42'239'581.72
I	Selbstfinanzierung	2'615'237.64
J	Abschreibungen	2'159'907.50

1	Nettoschuld I pro Einwohner	G : A	1538.57
2	Nettoverschuldungsquotient	(G : D) x 100	59.98%
3	Zinsbelastungsanteil	(E : B) x 100	1.28%
4	Eigenkapitaldeckungsgrad	(H : C) x 100	155.11%
5	Selbstfinanzierungsgrad	(I : F) x 100	66.80%
6	Selbstfinanzierungsanteil	(I : B) x 100	9.26%
7	Kapitaldienstanteil	((E + J) : B) x 100	8.93%

Die Kennzahlen 2015 der Einwohnergemeinde ohne Spezialfinanzierungen werden nachfolgend detailliert beschrieben.

Nettoschuld I pro Einwohner	CHF 997.03										
Nettoschuld in Franken pro Einwohner											
<p>Die Nettoschuld pro Einwohner wird als Gradmesser für die Verschuldung verwendet. Eine Pro-Kopf-Verschuldung bis CHF 2'500.00 kann als tragbar eingestuft werden. Bei der Beurteilung ist ergänzend die finanzielle Leistungsfähigkeit massgebend (Selbstfinanzierungsanteil berücksichtigen).</p> <p><i>Richtwerte der „Konferenz der Kantonalen Finanzdirektoren“</i></p> <table> <tr> <td>< 0</td> <td>Nettovermögen</td> </tr> <tr> <td>0 – 1'000</td> <td>geringe Verschuldung</td> </tr> <tr> <td>1'001 – 2'500</td> <td>mittlere Verschuldung</td> </tr> <tr> <td>2'501 – 5'000</td> <td>hohe Verschuldung</td> </tr> <tr> <td>> 5'000</td> <td>sehr hohe Verschuldung</td> </tr> </table>		< 0	Nettovermögen	0 – 1'000	geringe Verschuldung	1'001 – 2'500	mittlere Verschuldung	2'501 – 5'000	hohe Verschuldung	> 5'000	sehr hohe Verschuldung
< 0	Nettovermögen										
0 – 1'000	geringe Verschuldung										
1'001 – 2'500	mittlere Verschuldung										
2'501 – 5'000	hohe Verschuldung										
> 5'000	sehr hohe Verschuldung										

Nettoverschuldungsquotient	38.87 %						
Nettoschuld in Prozent vom Fiskalertrag/Finanzausgleich							
<p>Zeigt, welcher Anteil vom Fiskalertrag/Finanzausgleich erforderlich wäre, um die Nettoschuld abzutragen. Ein Nettoverschuldungsquotient von unter 100 % weist auf eine kurze Bindungsdauer hin. Der Quotient sollte nicht über 150 % betragen.</p> <p><i>Richtwerte der „Konferenz der Kantonalen Finanzdirektoren“</i></p> <table> <tr> <td>< 100 %</td> <td>gut</td> </tr> <tr> <td>100 % - 150 %</td> <td>genügend</td> </tr> <tr> <td>> 150 %</td> <td>schlecht</td> </tr> </table>		< 100 %	gut	100 % - 150 %	genügend	> 150 %	schlecht
< 100 %	gut						
100 % - 150 %	genügend						
> 150 %	schlecht						

Zinsbelastungsanteil	1.31 %
Nettozinsaufwand in Prozent vom laufenden Ertrag	
<p>Zeigt, welcher Anteil des laufenden Ertrags durch den Nettozinsaufwand gebunden ist. Je tiefer der Wert, desto grösser der Handlungsspielraum. Ein Wert bis 4 % ist gut, der Anteil sollte nicht über 9 % betragen.</p> <p><i>Richtwerte der „Konferenz der Kantonalen Finanzdirektoren“</i></p> <p>< 0 % <i>Zinsertrag</i> 0 % - 4 % gut 4 % - 9 % <i>genügend</i> > 9 % <i>schlecht</i></p>	

Eigenkapitaldeckungsgrad	251.77 %
Relevantes Eigenkapital in Prozent vom operativen Aufwand VJ	
<p>Zeigt, welche frei verfügbaren Reserven zur Deckung allfälliger Defizite bestehen. Ein Eigenkapitaldeckungsgrad von über 100 % weist auf einen hohen Reservebestand hin. Der Deckungsgrad muss mindestens 30 % betragen.</p>	

Selbstfinanzierungsgrad	27.64 %
Selbstfinanzierung in Prozent der Nettoinvestitionen	
<p>Zeigt, welcher Anteil der Nettoinvestitionen aus eigenen Mitteln finanziert werden kann. Ein Selbstfinanzierungsgrad von über 100 % weist auf eine hohe Eigenfinanzierung hin. Der Anteil sollte nicht unter 50 % betragen. Jährliche Schwankungen beim Selbstfinanzierungsgrad sind nicht ungewöhnlich, langfristig sollte ein Selbstfinanzierungsgrad von 100 % angestrebt werden.</p> <p><i>Richtwerte der „Konferenz der Kantonalen Finanzdirektoren“</i></p> <p>> 100 % <i>Hochkonjunktur</i> 80 % - 100 % <i>Normalfall</i> 50 % - 80 % <i>Abschwung</i></p>	

Selbstfinanzierungsanteil	6.45 %
Selbstfinanzierung in Prozent vom laufenden Ertrag	
<p>Zeigt die Finanzkraft und den finanziellen Spielraum einer Gemeinde. Dieser gibt an, welcher Anteil des Ertrags zur Finanzierung der Investitionen oder zum Abbau von Schulden aufgewendet werden kann (finanzielle Leistungsfähigkeit). Ein Selbstfinanzierungsanteil von über 20 % weist auf ein hohes Investitions-/Amortisationspotenzial hin. Der Anteil sollte nicht unter 10 % betragen.</p> <p><i>Richtwerte der „Konferenz der Kantonalen Finanzdirektoren“</i></p> <p>> 20 % <i>gut</i> 10 % - 20 % <i>mittel</i> < 10 % schlecht</p>	

Kapitaldienstanteil	7.72 %
Nettofinanzaufwand + Abschreibungen in Prozent vom laufenden Ertrag	
<p>Zeigt, wie stark der laufende Ertrag durch den Zinsendienst und die Abschreibungen (Kapitaldienst) belastet ist. Ein hoher Anteil weist auf einen enger werdenden finanziellen Spielraum hin. Der Wert bis 5 % ist gut, der Anteil sollte nicht über 15 % betragen.</p> <p><i>Richtwerte der „Konferenz der Kantonalen Finanzdirektoren“</i></p> <p>< 5 % <i>geringe Belastung</i> 5 % - 15 % <i>tragbare Belastung</i> > 15 % <i>hohe Belastung</i></p>	

b) Erfolgsrechnung

0 Allgemeine Verwaltung

0210 Abteilung Finanzen und Steuern

3130.06/ Die Betreuungskostenvorschüsse fielen im Jahr 2015 höher aus als erwartet. Auf der anderen Seite konnten auch deutlich mehr
4260.02 Betreibungsgebühren wieder vereinnahmt werden.

0220 Allgemeine Dienste
3130.07 Die Kosten für die externe Bauverwaltung fielen deutlich tiefer aus als budgetiert. Sie bewegen sich im Rahmen des Vorjahres.
3180.00 Gegen eine in Rechnung gestellte Baubewilligungsgebühr wurde eine Beschwerde erhoben.
3660.10 Die Ausfinanzierung der Aargauischen Pensionskasse aus dem Jahr 2008 muss gemäss den Vorgaben des Gemeindeinspektorats über 20 Jahre abgeschrieben werden. Die damalige Ausfinanzierung konnte über die Investitionsrechnung verbucht werden und floss in das abzuschreibende Verwaltungsvermögen ein.

0223 Informatik
30XX.XX An der Sommergemeindeversammlung 2015 wurde eine neue Vollzeitstelle für die Betreuung der gesamten Gemeindefinformatik geschaffen. Die Stelle konnte per 01. November 2015 besetzt werden. Die Personalkosten wurden für das Jahr 2015 noch nicht budgetiert.
3132.00 Für die Erarbeitung des neuen Informatik-Konzepts (Schaffung einer eigenen Informatikstelle) wurde eine externe Beratungsfirma beigezogen.
4612.00/ Die vom Informatiker geleisteten Stunden für die Abteilungen Schule, Hallenbad, Technische Betriebe und Werkdienst werden
4910.00 Ende Jahr weiterverrechnet.

0290 Verwaltungsliegenschaften, übriges
3300.40 Die Abschreibungen für die übrigen Verwaltungsliegenschaften (jeweils nur Anteil Gebäude) fallen höher aus als budgetiert. Weiter wurde die Investition in den Bauamtswerkhof bei der Budgetierung nicht berücksichtigt.
3300.60 Der im Jahr 2014 angeschaffte Rasentraktor wird im Jahr 2015 erstmals abgeschrieben.

1 Öffentliche Ordnung und Sicherheit, Verteidigung

1110 Polizei
3612.00/ Seit dem Beitritt zur Regionalpolizei Lenzburg werden die Bussen direkt bei der Regionalpolizei vereinnahmt. Im Gegenzug
4270.01 reduziert sich dafür die Entschädigung an die Regionalpolizei.

1400 Allgemeines Rechtswesen
3130.00 Die Kosten für Heimatscheine, Identitätskarten und Ausländerausweise werden im Konto 3130.00 verbucht. Die Weiterverrechnung dieser Kosten wird im Konto 4210.01 verbucht.
3320.90 Die Abschreibungsdauer der Amtlichen Vermessung beträgt 5 Jahre. Für die Budgetierung wurde mit 10 Jahren Abschreibungsdauer gerechnet.
3612.04 Mit Schreiben vom 22. Juni 2015 informierte der Gemeindeverband Soziale Dienstleistungen Region Lenzburg über den Nachtragskredit für das Jahr 2015. Dieser betrug für die Gemeinde Seon CHF 44'712.00.

1500	Feuerwehr
3612.00	Der Defizitanteil der Gemeinde Seon an der Regionalen Feuerwehr Seon-Egliswil fällt tiefer aus als erwartet. Weitere Erläuterungen werden in der Funktion 1506 „Regionale Feuerwehr Seon-Egliswil“ abgegeben.
1506	Regionale Feuerwehr Seon-Egliswil
	Eine grosse Budgetdisziplin in allen Bereichen der Feuerwehr führte in diversen Konten zu kleinen Kostenunterschreitungen. In der Summe resultierte trotz höheren Personalkosten ein um CHF 15'066.34 tieferer Nettoaufwand als erwartet.
3010.00	Aufgrund eines grossen Ernstfallereignisses entstanden deutlich höhere Soldausgaben als im Vorjahr.
1620	Zivilschutz
3144.00	Im Jahr 2015 wurden diverse Mängelbehebungen in den Zivilschutzanlagen Seon durchgeführt und Schlüsselschalter montiert. Diese Kosten sind durch die Gemeinde Seon als Standortgemeinde zu tragen.
4501.00	Für die Beschaffung von Zivilschutzmaterial, wie auch für die Ausbildungskosten des Zivilschutzes, konnte im Jahr 2015 ein Betrag von CHF 35'619.05 aus dem Fonds „Ersatzabgaben für Schutzraumbauten“ entnommen werden.
1626	Regionale Zivilschutzorganisation
3101.00/	Für den Anlagenunterhalt wurden mehr Kosten als budgetiert aufgewendet. Das durch die Angehörigen des Zivilschutzes
3144.00/	selbst verarbeitete Material wurde dem Konto 3101.00 belastet. Die entstandenen Kosten konnten den Standortgemeinden im
4260.00	Konto 4260.00 weiterverrechnet werden.
3144.10/	Im Jahr 2015 wurden für CHF 110'681.30 die Zivilschutz-Sirenen umgebaut. Diese Kosten wurden durch den Bund übernommen.
4610.00	Die Einnahmen wurden im Konto 4610.00 verbucht. Das Projekt konnte Saldoneutral abgewickelt werden.
2	Bildung
2110	Kindergarten
3631.00	Die Lehrerlohnanteile wurden anhand der Empfehlung des Departements Bildung, Kultur und Sport budgetiert. Neben den Akontozahlungen für das Jahr 2015 erfolgte auch die definitive Abrechnung des Vorjahres. Diese ergab eine Rückzahlung von CHF 23'013.95.
2120	Primarstufe
3162.00	Die Leasinggebühren für die Kopiergeräte werden für alle Schulstufen in der Funktion 2191 verbucht.
3631.00	Die Lehrerlohnanteile wurden anhand der Empfehlung des Departements Bildung, Kultur und Sport budgetiert. Neben den Akontozahlungen für das Jahr 2015 erfolgte auch die definitive Abrechnung des Vorjahres. Diese ergab eine Nachzahlung von CHF 17'753.35.

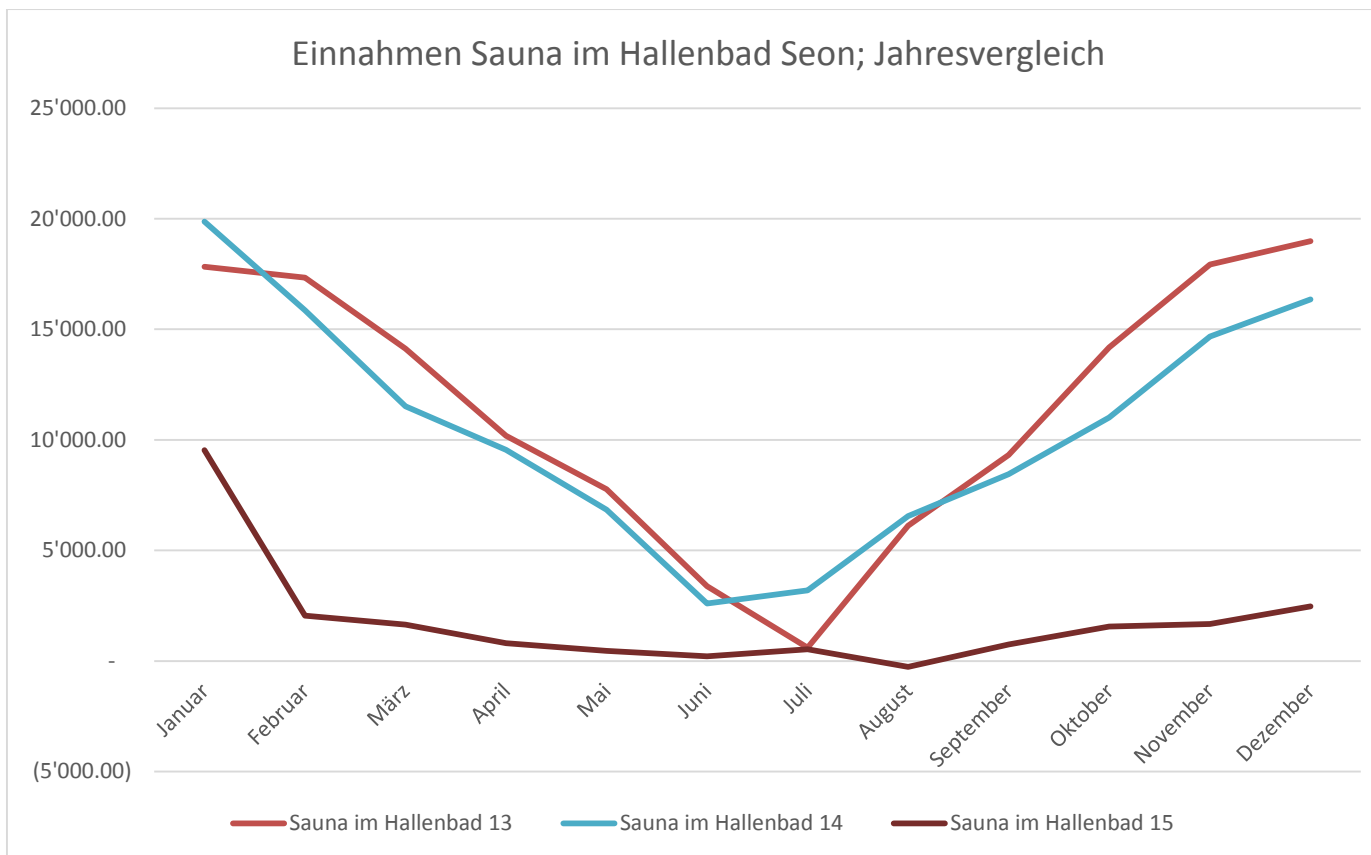
2130	Oberstufe
3162.00	Die Leasinggebühren für die Kopiergeräte werden für alle Schulstufen in der Funktion 2191 verbucht.
3631.00	Die Lehrerlohnanteile wurden anhand der Empfehlung des Departements Bildung, Kultur und Sport budgetiert. Neben den Akontozahlungen für das Jahr 2015 erfolgte auch die definitive Abrechnung des Vorjahres. Diese ergab eine Rückzahlung von CHF 74'283.30.
4632.00	Infolge erhöhter Beteiligung der Gemeinden an den Lehrerlohnanteilen, erhöhen sich auch die weiterverrechneten Anteile für die auswertigen Schüler.
2140	Musikschule
	Der Kostendeckungsgrad der Musikschule liegt im Jahr 2015 noch bei 40.52 %. Gemäss Gemeindeversammlungsbeschluss vom 25. November 1994 soll die Kostendeckung 50 % betragen. Daher werden die Elternbeiträge auf das Schuljahr 2016/2017 angepasst.
2170	Schulliegenschaften
30XX.XX	Die Personalkosten im Bereich des Liegenschafts-Service der Schulanlagen konnten gegenüber dem Vorjahr erneut gesenkt werden. Für das kommende Jahr muss mit einer Trendwende gerechnet werden, da das Schulhaus Hertimatt III in Betrieb genommen wird.
3120.XX	Die Ver- und Entsorgungsgebühren für alle Schulliegenschaften belaufen sich auf CHF 222'692.75 und liegen damit nur CHF 172.75 über dem Budgetwert. Gegenüber dem Vorjahr muss eine Steigerung von rund CHF 19'000.00 festgestellt werden.
3132.00	Für die möglichen Neubauvarianten eines Kindergartens wurde ein Vorprojekt erarbeitet und die entsprechenden Pläne digitalisiert.
3144.XX	Der Unterhalt der Schulliegenschaften liegt rund CHF 36'000.00 unter dem Budgetwert.
3300.40	Beim Budgetwert 2015 wurde der Abschreibungsbedarf für die Schulhauserweiterung Hertimatt 2 nicht berücksichtigt.
2191	Volksschule, sonstiges
	Der Nettoaufwand der Funktion 2191 liegt mit CHF 178'699.75 deutlich über dem Budgetwert von CHF 131'310.00. Ein Teil des Mehraufwandes lässt sich durch die veränderte Verbuchung von Aufwendungen erklären. Zum Beispiel wurden die Leasinggebühren für die Kopiergeräte in den Funktionen 2120 und 2130 budgetiert, die Rechnungen jedoch in der Funktion 2191 verbucht. Zudem hat der Gemeinderat an seiner Sitzung vom 18. Mai 2015 einem Nachtragskredit-Begehren der Schulpflege über CHF 30'000.00 im Konto 3113.00 zugestimmt.
3910.00/	Die internen Leistungen des Informatikers zugunsten der Schule Seon werden im Konto 3910.00 verbucht.
2192	Jugendfest
	Im Jahr 2015 wurde ein Jugendfest durchgeführt. Dieses findet alle drei Jahre statt. Das Budget wurde leicht überschritten. Für das Jugendfest 2018 ist geplant, dass die Verwaltung im Organisationskomitee vertreten sein wird.

2200 Sonderschulen
3614.00/ Im Verlauf des Jahres 2015 traten vier Schüler aus Sonderschulen aus. Dadurch entstanden weniger Kosten für die
4260.00 Sonderschulen. Gleichzeitig konnten auch weniger Beiträge an die Eltern weiterverrechnet werden.

3 Kultur, Sport und Freizeit

3410 Sport
3300.40 Die Abschreibungen auf dem Garderobengebäude wurden fälschlicherweise in der Funktion 2170 „Schulliegenschaften“ budgetiert.
3632.00 Der Zuschuss an das Hallenbad wurde in den Jahren unter HRM1 in der Höhe der Abschreibungen vorgenommen. Dies wurde an der Gemeindeversammlung vom 13. November 2009 vom Souverän beschlossen. Durch die Einführung von HRM2 und dem damit verbundenen Wechsel der Abschreibungsmethodik reduzieren sich die Abschreibungen auf dem Hallenbad deutlich. Um dem Versammlungsentscheid aus dem Jahr 2009 weiterhin Rechnung zu tragen, hat der Gemeinderat beschlossen, den durchschnittlichen Zuschuss der Jahre 2010 bis 2013 weiterhin an das Hallenbad zuzuschüssen.
3660.20 Die Abschreibung des Zuschusses der Einwohnergemeinde an die Erstellung der Blockhaussauna im Betrag von CHF 900'000.00 wurde fälschlicherweise in der Funktion 3411 „Hallenbad“ budgetiert.

3411 Hallenbad
3132.00 Für die Evaluation möglicher Zukunftsvarianten für das Hallenbad wurden externe Berater (Schwimmbadtechniker, Statiker, Holzbauingenieur) beigezogen. Die Kosten dafür beliefen sich auf rund CHF 40'000.00.
3144.00 Die Unterhaltsarbeiten am Hallenbad fielen höher aus als budgetiert und liegen auch rund CHF 8'000.00 über dem Vorjahreswert.
3199.01 Die Vorsteuerkürzung auf den umsatzsteuerfreien Mietzinseinnahmen und dem Zuschuss der Einwohnergemeinde werden künftig im Rahmen von CHF 16'000.00 ausfallen.
3409.01 Der Vorschuss des Hallenbads betrug per Anfang 2015 CHF 3'831'951.70. Dieser Betrag wurde mit 3.0 % verzinst.
3899.00 Nach den Vorschriften von HRM2 muss ein Bilanzfehlbetrag (Minus-Eigenkapital) mit 30 % abgeschrieben werden. Ab dem Jahr 2016 ist dieser Betrag auch im Budget berücksichtigt.
4240.00 Die Eintrittseinnahmen fielen deutlich tiefer aus als erwartet. Ein Grossteil des Rückgangs ist auf die Schliessung der Sauna im ersten Obergeschoss des Hallenbadgebäudes zurückzuführen. Nachfolgende Einnahmenentwicklung soll aufzeigen, wie sich dieser Einnahmenanteil in den letzten drei Jahren entwickelt hat:



4632.00
9011.00

Siehe Erläuterungen zum Konto 1.3410.3632.00.

Die Spezialfinanzierung Hallenbad schliesst mit einem Aufwandüberschuss von CHF 432'818.53 ab. Unter Berücksichtigung der Abschreibungen auf den Anlagen (CHF 120'300.50) und dem Bilanzfehlbetrag (CHF 329'460.05) resultiert ein Cashflow von CHF 16'942.02.

3420

Freizeit

Die Leistungen des Bauamts zur Pflege der Grünzonen, Ruhebänke, Feuerstellen und Wanderwege werden neu dieser Funktion belastet.

4 Gesundheit

4110 Spitäler

4631.00 Die definitive Abrechnung der Gemeindebeiträge 2013 an die Spitalfinanzierung erfolgte erst Anfang 2015. Im Jahr 2013 wurden der Gemeinde Seon Akontobeiträge über CHF 864'400.00 in Rechnung gestellt. Gemäss definitiver Abrechnung beläuft sich nun der Gemeindebeitrag auf CHF 749'190.00. Es resultierte somit eine Gutschrift von CHF 115'210.00. Dies ist die letzte Abrechnung aus der Spitalfinanzierung. Ab dem Jahr 2014 wurde die Kostenpflicht auf den Kanton übertragen.

4120 Alters-, Kranken- und Pflegeheime

3631.00 Die Kosten der Pflegefinanzierung liegen im Rahmen des Vorjahres. Der Budgetbetrag wurde deutlich überschritten. Die Planung dieser Kosten im Rahmen des Budgets ist äusserst schwierig, da je nach Pflegestufe einer betreuten Person die Kosten sehr stark variieren. Die Pflegestufe wiederum hängt vom Pflegebedarf ab und dieser kann sich innerhalb eines Jahres stark verändern.

4330 Schulgesundheitsdienst

3010.00 Die Lohnkosten liegen rund CHF 8'000.00 über dem Vorjahreswert. Dies ist auf eine Periodenverschiebung zurückzuführen. Für die Schulzahnprophylaxe wurde im Jahr 2014 nur das 1. Semester ausbezahlt. Im Jahr 2015 musste somit das 2. Semester 2014 nachbezahlt werden. Zudem wurde für das ganze Jahr 2015 die geleisteten Stunden entschädigt. Der Budgetwert fiel zu tief aus, da der Schularzt im Konto 3136.00 budgetiert wurde. Die Entschädigung an den Schularzt ist jedoch als Lohn zu werten und wurde deshalb im Konto 3010.00 verbucht.

5 Soziale Sicherheit

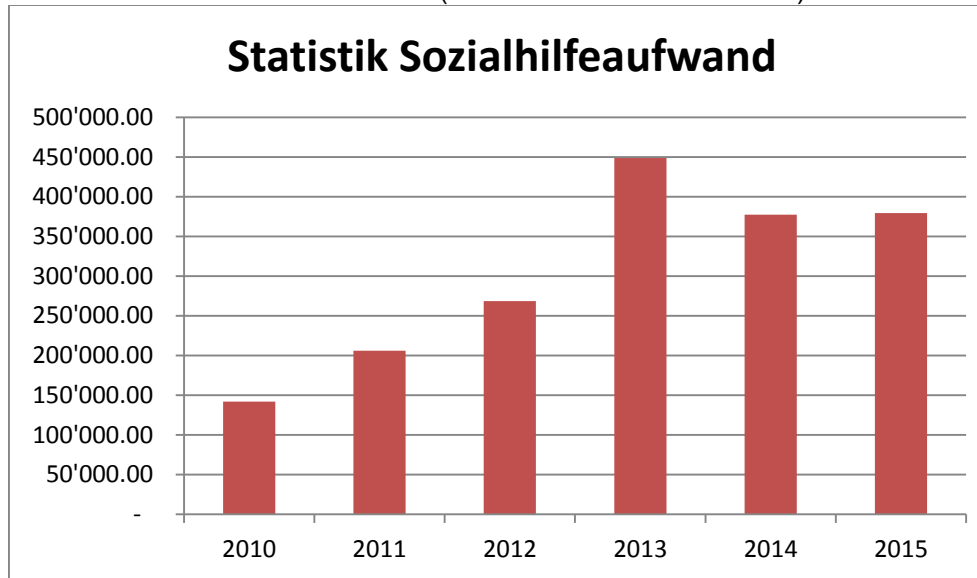
5720 Gesetzliche wirtschaftliche Hilfe

Der Nettoaufwand der Funktion 5720 liegt mit CHF 311'621.65 deutlich unter dem Vorjahreswert von CHF 359'370.90. Die Ausgaben für die Sozialhilfeempfänger sind gegenüber dem Vorjahr um rund CHF 58'000.00 gestiegen, konnten aber durch deutlich höhere Rückerstattungen kompensiert werden. Die Fallzahlen haben sich von 52 im Vorjahr auf 65 im Jahr 2015 erhöht. Die Rückerstattungen fielen infolge vier gewichtiger IV-Nachzahlungen grösser aus.

5730 Asylwesen

Der Umsatz in der Funktion 5730 hat gegenüber dem Vorjahr deutlich zugenommen. Die Kosten können an den Kanton bzw. den Bund weiterverrechnet werden. Da die Gemeinde Seon nicht das volle Kontingent an Asylsuchenden aufgenommen hat, muss eine Ersatzabgabe entrichtet werden. Diese ist im Konto 3611.00 verbucht. Im Verlauf des Jahrs 2016 sollte die verlangte Aufnahmepflicht erfüllt werden können.

Die Kosten im Sozialhilfebereich (Funktionen 5720 und 5730) haben sich wie folgt entwickelt:



5790

3631.00

Fürsorge, übriges

Die voraussichtlichen Restkosten für Sonderschulen, Heime und Werkstätten betragen im Jahr 2015 CHF 240.43 pro Einwohner. Die definitive Abrechnung des Vorjahres blieb unter dem geplanten Wert.

6

Verkehr und Nachrichtenübermittlung

6150

3141.00

Gemeindestrassen

Für den Unterhalt der Gemeindestrasse wurden CHF 256'523.80 aufgewendet. Dieser Betrag liegt rund CHF 33'000.00 über dem Budgetwert. Am 20. April 2015 hatte der Gemeinderat für eine in den 70er-Jahren zugesicherte Gehwegabsenkung an der Aabachstrasse einen Zahlungskredit von CHF 26'752.95 gesprochen. Der Grossteil der Budgetüberschreitung kann damit begründet werden.

3300.XX

Die Abschreibungen der Gemeindestrassen liegen deutlich über dem Budgetwert. Gegenüber dem Vorjahr fielen die Abschreibungen rund CHF 20'000 höher aus. Diverse Strassenprojekte wurden im Jahr 2014 abgeschlossen und somit im Jahr 2015 erstmals abgeschrieben.

6220	Regionalverkehr
3631.00	Die Kosten für den Regionalverkehr fielen tiefer aus als erwartet. Als Hauptgrund für die Abweichung nennt der Kanton die strengeren Vorgaben, die von Seiten der Besteller (Kanton und Bund) an die Transportunternehmungen gemacht wurden, die höheren Erträge aus dem Billettverkauf sowie die erfolgreichen Offertverhandlungen.
7	Umweltschutz und Raumordnung
7101	Wasserwerk
33XX.XX	Die Abschreibungen fallen höher aus als budgetiert. Dies ist vor allem auf die Inbetriebnahme und die damit verbundene erstmalige Abschreibung von neuen Anlagen zurückzuführen.
3409.01	Der Vorschuss des Wasserwerks betrug per Anfang 2015 CHF 1'005'027.50. Dieser Betrag wurde mit 3.0 % verzinst.
4660.71	Die passivierten Anschlussgebühren ab dem Jahr 2014 werden erstmals ab dem Jahr 2015 über 20 Jahre aufgelöst.
4895.00	Gemäss Weisung des Departements Volkswirtschaft und Inneres dürfen bei den Spezialfinanzierungen die Mehrbelastungen durch die HRM2-Abschreibungen nicht mehr mittels Entnahme aus der Aufwertungsreserve kompensiert werden.
9010.00	Das Wasserwerk schliesst mit einem Ertragsüberschuss von CHF 96'328.60 ab. Unter Berücksichtigung der Abschreibungen von CHF 235'001.40 resultiert ein Cashflow von CHF 331'330.00. Dieser Betrag steht zur Finanzierung von Investitionen und zur Amortisation von Schulden zur Verfügung.
7201	Abwasserbeseitigung
33XX.XX	Die Abschreibungen fallen tiefer aus als budgetiert, da bei der Budgetberechnung der Investitionsbeitrag an den Ausbau der Kläranlage über eine Nutzungsdauer von 40 Jahren abgeschrieben wurde. Kläranlagen-Ausbaustufen haben eine deutlich kürzere Lebensdauer. Dies hat zur Folge, dass der Investitionsbeitrag bereits abgeschrieben ist.
3632.00	Der Beitrag an die regionale Abwasserbeseitigungsanlage ist deutlich höher ausgefallen als budgetiert. Die Abweichung ist auf eine veränderte Verbuchung gegenüber dem Budget zurückzuführen. Bei der Budgetierung wurde der Investitionsanteil von CHF 296'000.00 noch in der Investitionsrechnung eingestellt (1.7201.5620.00). Abklärungen beim Gemeindeinspektorat und bei der Gemeinde Lenzburg haben ergeben, dass der gesamte Betrag in der Erfolgsrechnung zu verbuchen ist. Der Beitrag an die ARA ist gesamthaft deutlich tiefer ausgefallen als erwartet, dies ist auf die Rückzahlung der Vorfinanzierungsbeiträge für die Investitionen des Abwasserverbands Region Lenzburg zurückzuführen. Der Verband hat sich im Hinblick auf den Anschluss der ARA Lotten zu einer Veränderung der Verbuchungspraxis entschieden. Daher hat dieser die im Jahr 2014 und 2015 bezahlten Vorfinanzierungsbeiträge im Dezember 2015 zurückbezahlt.
4409.01	Die Verpflichtung der Abwasserbeseitigung betrug per Anfang 2015 CHF 2'748'973.87. Dieser Betrag wurde mit 3.0 % verzinst.
4612.00	Die Rückzahlung der Vorfinanzierungsbeiträge der ARA für das Jahr 2014 wurde als Einnahme verbucht (siehe auch Erläuterungen zum Konto 3632.00).
4660.71	Die passivierten Anschlussgebühren ab dem Jahr 2014 werden erstmals ab dem Jahr 2015 über 20 Jahre aufgelöst.
4895.00	Gemäss Weisung des Departements Volkswirtschaft und Inneres dürfen bei den Spezialfinanzierungen die Mehrbelastungen durch die HRM2-Abschreibungen nicht mehr mittels Entnahme aus der Aufwertungsreserve kompensiert werden.

9010.00 Die Abwasserbeseitigung schliesst mit einem Ertragsüberschuss von CHF 121'919.55 ab. Unter Berücksichtigung der Abschreibungen von CHF 123'991.95 resultiert ein Cashflow von CHF 245'911.50. Dieser Betrag steht zur Finanzierung von Investitionen und zur Bildung von Reserven zur Verfügung.

7301 Abfallwirtschaft

3130.XX Dank guten Preisverhandlungen mit den Dienstleistern und Abnehmern der gesammelten Produkte konnten Einsparungen bei den Dienstleistungskosten erzielt werden.

3199.01 Die künftig zu erwartende jährliche Vorsteuerkürzung beläuft sich auf rund CHF 3'000.00.

3409.01 Der Vorschuss der Abfallwirtschaft betrug per Anfang 2015 CHF 93'321.65. Dieser Betrag wurde mit 3.0 % verzinst.

9010.00 Die Abfallwirtschaft schliesst mit einem Ertragsüberschuss von CHF 99'572.85 ab. Unter Berücksichtigung der Abschreibungen von CHF 5'997.30 resultiert ein Cashflow von CHF 105'570.15. Dieser Betrag steht zur Finanzierung von Investitionen und zur Amortisation von Schulden zur Verfügung.

8 Volkswirtschaft

8710 Elektrizität

4120.00 Die Konzessionsentschädigung bewegt sich im Rahmen des Vorjahres.

8711 EW - Elektrizitätsnetz

3010.00 Eine Sekretariatsstelle mit einem Pensum von 40 % war seit dem 01. September vakant. Zudem konnte eine zusätzliche Stelle als Netzelektriker nicht wie geplant im Herbst besetzt werden.

3101.04/ Die Abgabe für die Kostendeckende Einspeisevergütung KEV fiel deutlich tiefer aus als budgetiert. Diese Kosten werden dem
4240.07 Kunden direkt weiterverrechnet, dementsprechend konnten auch weniger Abgaben in Rechnung gestellt werden.

3132.00 Für die Begleitung des Projekts „Rechtsformänderung TBS“ wurde ein externes Beratungsunternehmen beigezogen. Die Kosten für die Beratung und Projektbegleitung beliefen sich im Jahr 2015 auf CHF 85'673.20. Der Mehrwert dieser externen Beratung ergibt sich für die technischen Betriebe in jedem Fall. Unabhängig der künftigen Rechtsform konnten viele Erkenntnisse gewonnen werden und diverse Veränderungen wurden bereits initiiert.

4409.01 Die Verpflichtung des Elektrizitätswerks (Netz) betrug per Anfang 2015 CHF 1'056'801.86. Dieser Betrag wurde mit 3.0 % verzinst.

4660.71 Die passivierten Anschlussgebühren ab dem Jahr 2014 werden erstmals ab dem Jahr 2015 über 20 Jahre aufgelöst.

4895.00 Gemäss Weisung des Departements Volkswirtschaft und Inneres dürfen bei den Spezialfinanzierungen die Mehrbelastungen durch die HRM2-Abschreibungen nicht mehr mittels Entnahme aus der Aufwertungsreserve kompensiert werden.

4910.OX Die angefallenen Kosten für den Stromhandel, welche unter dem Jahr in der Funktion 8711 „EW – Elektrizitätsnetz“ verbucht wurden, wurden über die Konten 3910/4910 in die Funktion 8712 „EW – Stromhandel“ verschoben.

9010.00 Die Funktion 8711 „EW – Elektrizitätsnetz“ schliesst mit einem Ertragsüberschuss von CHF 46'145.59 ab. Unter Berücksichtigung der Abschreibungen von CHF 309'952.95 resultiert ein Cashflow von CHF 356'098.54. Dieser Betrag steht zur Finanzierung von Investitionen zur Verfügung.

8712 EW - Stromhandel

3101.00/ Der Stromeinkauf konnte deutlich unter dem budgetierten Wert getätigt werden. Dieser Vorteil wurde der Kundschaft direkt
4240.12 weitergeleitet.

3101.08 Der Stromankauf aus PV-Anlagen wird neu im Konto 3101.08 dargestellt.

3910.0X Siehe Erläuterungen zum Konto 1.8711.4910.0X.

4409.01 Die Verpflichtung des Elektrizitätswerks (Energie) betrug per Anfang 2015 CHF 492'520.34. Dieser Betrag wurde mit 3.0 % verzinst.

9010.00 Die Funktion 8712 „EW – Stromhandel“ schliesst mit einem Ertragsüberschuss von CHF 84'671.23 ab. Dieser Betrag bildet gleichzeitig auch den Cashflow für diese Funktion.

8730 Nichtelektrische Energie

3660.20 Bei der Budgetierung wurde die Abschreibung auf dem Investitionsbeitrag der Einwohnergemeinde an den Nahwärmeverbund Hallenbad in der Funktion 8711 „EW – Elektrizitätsnetz“ eingestellt.

8731 Nahwärmeverbund Hallenbad

3409.01 Der Vorschuss des Nahwärmeverbundes Hallenbad betrug per Anfang 2015 CHF 237'238.54. Dieser Betrag wurde mit 3.0 % verzinst.

4660.71 Die passivierten Anschlussgebühren ab dem Jahr 2014 werden erstmals ab dem Jahr 2015 über 20 Jahre aufgelöst.

4895.00 Gemäss Weisung des Departements Volkswirtschaft und Inneres dürfen bei den Spezialfinanzierungen die Mehrbelastungen durch die HRM2-Abschreibungen nicht mehr mittels Entnahme aus der Aufwertungsreserve kompensiert werden.

9010.00 Der Nahwärmeverbund Hallenbad schliesst mit einem Ertragsüberschuss von CHF 61'189.73 ab. Unter Berücksichtigung der Abschreibungen von CHF 46'227.80 resultiert ein Cashflow von CHF 107'417.53. Dieser Betrag steht zur Finanzierung von Investitionen zur Verfügung.

8791 Nahwärmeverbund Oberdorf

3101.07/ Beim Nahwärmeverbund Oberdorf wurde die Umstellung der Abrechnungsperiode auf das Kalenderjahr per 31. Dezember 2015
4240.09 vollzogen. Neu wird sowohl der Schnitzeleinkauf als auch die Wärmeverrechnung per Stichtag vollzogen. So sollten ab dem Jahr 2016 der Aufwand für den Schnitzelbezug und der Ertrag für den Wärmeverkauf identisch sein.

Die milden Winter 2014/2015 und 2015/2016 führten zu einem tieferen Wärmebezug als erwartet.

3180.00 Gegen eine Wärmeverrechnung ergriff ein Kunde das Rechtsmittel. Das Verfahren war per Jahresabschluss hängig. Daher wurde auf der offenen Position ein Delkredere gebildet.

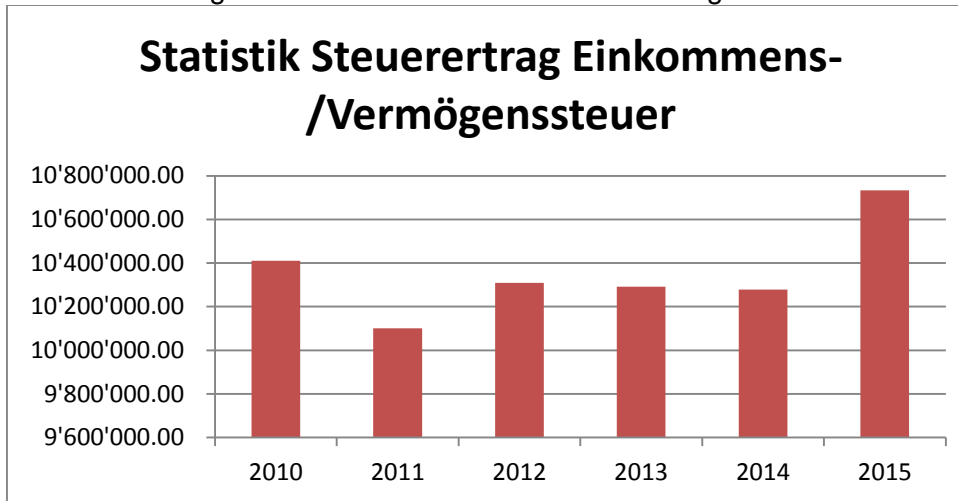
- 3300.XX Das Abschreibungsvolumen weicht deutlich vom Budget 2015 ab. Es liegt jedoch im Rahmen des Vorjahreswertes. Bei der Berechnung des Budgetwertes wurde die gesamte Investition in den Nahwärmeverbund über eine Nutzungsdauer von 40 Jahren abgeschrieben. Bei der Erfassung der Anlage in der Anlagebuchhaltung wurde die Investition in das Verteilnetz (ND 40 Jahre), das Gebäude (ND 35 Jahre) und die Heizung (ND 20 Jahre) aufgeteilt. Dies führt zu einer markanten Mehrbelastung bei den Abschreibungen.
- 3409.01 Der Vorschuss des Nahwärmeverbundes Oberdorf betrug per Anfang 2015 CHF 3'504'590.30. Dieser Betrag wurde mit 3.0 % verzinst.
- 4610.00 Die Stiftung für Klimaschutz und CO2-Kompensation KliK hat aufgrund des Monitoringberichts 2014 einen Beitrag von CHF 76'824.00 gesprochen. Ab dem Jahr 2015 werden diese Beiträge in der Erfolgsrechnung vereinnahmt. Die bisherigen Beiträge wurden aufgrund der ersten Vereinbarung im Rahmen des Baus des Nahwärmeverbundes entrichtet. Daher wurden diese jeweils als Subvention an die Investition verbucht. Die aktuellen Beiträge wurden aufgrund des Betriebs der Heizung gesprochen und dementsprechend den Betriebskosten angerechnet.
- 4895.00 Gemäss Weisung des Departements Volkswirtschaft und Inneres dürfen bei den Spezialfinanzierungen die Mehrbelastungen durch die HRM2-Abschreibungen nicht mehr mittels Entnahme aus der Aufwertungsreserve kompensiert werden.
- 9011.00 Der Nahwärmeverbund Oberdorf schliesst mit einem Ertragsüberschuss von CHF 43'248.90 ab. Unter Berücksichtigung der Abschreibungen von CHF 183'371.05 resultiert ein Cashflow von CHF 226'619.95. Dieser Betrag steht zur Amortisation von Schulden zur Verfügung.

9 Finanzen und Steuern

9100 Allgemeine Gemeindesteuern

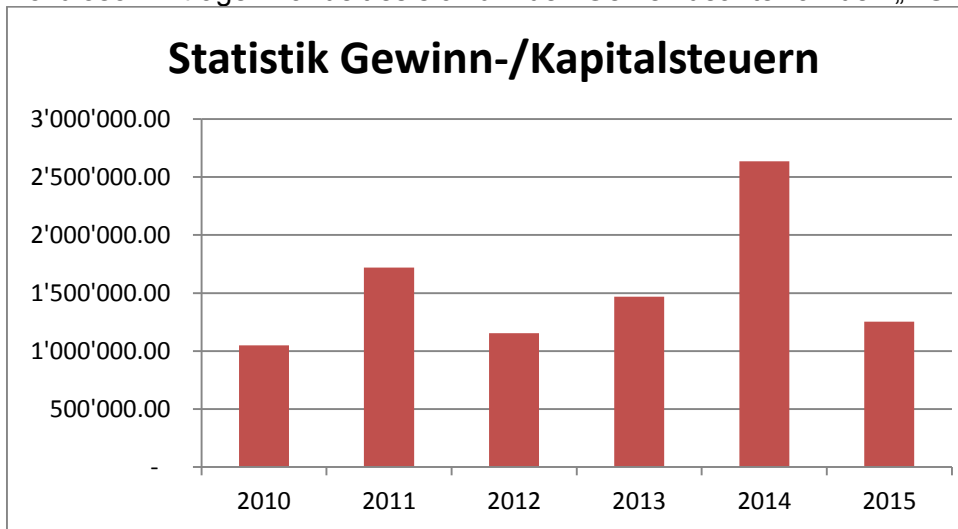
- 3180.00 Einer steuerpflichtigen Person wurden nach einem längeren Rechtsstreit im Veranlagungsverfahren die Sollstellungen für die Steuerjahre 2009 bis 2015 den voraussichtlichen Verhältnissen angepasst. Da mit dem Steuerpflichtigen keine zielführende Zahlungsvereinbarung abgeschlossen werden konnte, musste das Betreibungsverfahren eingeleitet werden. Zum heutigen Zeitpunkt muss mit einem grossen Verlustanteil gerechnet werden. Daher wurde unter anderem auf dieser Position ein Delkredere gebildet.
- 4000.00/10/ Der Steuerertrag der Einkommens- und Vermögenssteuern fiel um CHF 180'546.70 höher aus als budgetiert. Der Ertrag liegt bei gleichem Steuerfuss (108 %) deutlich über dem Vorjahreswert (CHF +454'237.30).
- 4001.00/10

Der Steuerertrag hat sich in den letzten Jahren wie folgt entwickelt:



4010.00

Der Steuerertrag der Gewinn- und Kapitalsteuern der juristischen Personen liegt nach dem ausserordentlichen Vorjahresergebnis wieder im Rahmen der Jahre 2010 bis 2013. Aufgrund der schwierigen Situation einiger ortsansässiger Firmen ist für die nächsten Jahre mit einem eher tiefen Aktiensteuerergebnis zu rechnen. Bei diesen Erträgen handelt es sich um den Gemeindeanteil an den „AG-Steuern“.



- 9101 Sondersteuern**
Die Sondersteuern sind jeweils schwierig zu budgetieren. Im Jahr 2015 liegen die fakturierten Beträge für alle Sondersteuern wieder deutlich unter dem Vorjahr. Grosse Schwankungen in diesem Bereich sind keine Ausnahme.
- 9300 Finanz- und Lastenausgleich**
Der Ausgleichsbeitrag Spitalfinanzierung beruht auf den definitiven Beiträgen an die Spitalfinanzierung aus dem Jahr 2013. Wie bereits in der Funktion 4110 erläutert, hat sich für unsere Gemeinde eine Rückzahlung von Spitalfinanzierungsbeiträgen 2013 ergeben. Daher fällt nun auf der anderen Seite die Ausgleichszahlung tiefer aus. Zudem hat der Kanton für das Jahr 2014 eine Korrekturabrechnung zugestellt. Aufgrund dieser musste ein Teil des Beitrages an den Kanton zurückbezahlt werden (3622.70).
- 9610 Zinsen**
3400.00 Die Zinsgutschriften an die Steuerpflichtigen für vorausbezahlte oder überzahlte Steuern werden dem Konto 3400.00 belastet. Diese liegen im Rahmen des Vorjahres. Budgetiert wurde ein Teil dieser Zinsen im Konto 3499.00.
3401.00/ Die Zinsen für die vier bestehenden Fremddarlehen bewegen sich im Rahmen des Vorjahres. Budgetiert wurden die Zinsen noch
3406.00 im Konto 3406.00. Im Budget wurde davon ausgegangen, dass im Jahr 2015 zusätzliche Darlehen im Betrag von CHF 4 Mio. aufgenommen werden müssen. Aufgrund des nun deutlich tieferen Investitionsvolumens mussten keine Mittel am Kapitalmarkt beschafft werden.
- 9901 Bauamt**
Die allgemeinen Kosten des Bauamtes wie Löhne, Fahrzeugunterhalt und Betriebsmittel werden in der Funktion 9901 „Bauamt“ verbucht. Ende Jahr wurden die Bauamts-Kosten aufgrund der produktiven Stunden der Mitarbeiter auf die verschiedenen Funktionen verteilt. Der Ausgleich der Funktion findet über die Konten 4612.00 und 4910.02 statt.
- 9990 Abschluss**
4895.00 Mit der Einführung des Rechnungsmodells HRM2 wurde die Abschreibungsmethodik grundlegend verändert. In einer Übergangsphase kann die Mehrbelastung durch die neuen Abschreibungen mittels Entnahme aus der Aufwertungsreserve kompensiert werden.
Für die Einwohnergemeinde Seon (ohne Spezialfinanzierungen) berechnet sich die Entnahme wie folgt:
Abschreibungen HRM2 im Jahr 2014 CHF 1'099'332.80
./.. Abschreibungen HRM1 im Jahr 2013 (ohne Buchgewinn) CHF 229'959.00
= Entnahme aus Aufwertungsreserve CHF 869'373.80
- 9000.00 Die Einwohnergemeinde Seon schliesst mit einem Ertragsüberschuss von CHF 910'605.02 ab. Unter Berücksichtigung der Abschreibungen von CHF 1'135'064.55 und der Entnahme aus der Aufwertungsreserve sowie einer Entnahme aus dem Ersatzabgabefonds für Schutzraumbauten resultiert ein Cashflow von CHF 1'140'676.72. Dieser Betrag steht zur Finanzierung von Investitionen zur Verfügung.

c) Investitionsrechnung

Als Nettoinvestitionen in der Investitionsrechnung wurde für das Jahr 2015 ein Betrag von CHF 12'139'500.00 budgetiert. Die nun getätigten Nettoausgaben im Jahr 2015 belaufen sich für die Gemeinde inkl. sämtlicher Spezialfinanzierungen auf CHF 3'915'207.35. Alleine beim Bauprojekt Schulhaus Hertimatt 3 fiel die Investitionstranche rund CHF 2'800'000.00 tiefer aus als erwartet.

2170 Schulliegenschaften

- 5040.00 Die Investitionstranche in den Schulhausneubau fiel deutlich tiefer aus als erwartet. Gesamthaft kann davon ausgegangen werden, dass das Projekt im Rahmen des gesprochenen Verpflichtungskredits abgerechnet werden kann.
- 5040.02 Die Erneuerung der Brunnenanlage Hertimatt II wurde auf das Jahr 2016 verschoben und für das neue Jahr nochmals budgetiert.
- 5290.02 Mit Gemeinderatsbeschluss vom 27. Juli 2015 wurde der Zweck des Budgetkredits „Zustandserfassung Fahrbahn Gemeindestrassen 2015“ abgeändert. Anstelle der Gemeindestrassen wurde der Zustand der Schulhäuser Hertimatt I und II erfasst.

3411 Hallenbad

- 5040.00 Der Ersatz der Lüftungsanlage im Hallenbad wurde vorerst sistiert. Der Gemeinderat hat entschieden, dass bevor diese Investition getätigt wird, die Zukunft des Hallenbads geklärt sein muss.

6130 Kantonsstrassen

- 5610.03 Die Führung des Projektes „Betriebs- und Gestaltungskonzept Unterdorfstrasse“ liegt beim Kanton. Leider konnte das Projekt nicht wie erwartet im Jahr 2015 vorangetrieben werden. Dies hatte auch Auswirkungen auf diverse Werkleitungskredite.
- 5610.06 Die Schlussrechnung für die Sanierung des „Knoten Birren“ wurde bezahlt. Die Kreditabrechnung erfolgt mit separatem Traktandum.

6150 Gemeindestrassen

- 5010.02 Die letzte Tranche für den Strassenbeleuchtungskredit aus dem Jahr 2005 wurde im Jahr 2015 verbucht. Die Kreditabrechnung soll nun zeitnah erstellt werden.
- 5010.05 Bei der Erstellung der Kreditabrechnung Ausbau Webereistrasse West wurde eine Fehlbuchung entdeckt. Diese wurde im Jahr 2015 korrigiert. Daher resultiert in der vorliegenden Investitionsrechnung eine Minus-Ausgabe.
- 5010.13 Aufgrund fehlender personeller Ressourcen konnte die Sanierung Gässli/Hargartenstrasse nicht wie geplant im Jahr 2015 realisiert werden. Dies hatte auch Auswirkungen auf diverse Werkleitungskredite. Die Realisierung ist nun für das Jahr 2016 geplant.
- 5290.00 Siehe Erläuterungen zum Konto 1.2170.5290.02.

- 7101 Wasserwerk**
- 5030.04 Das Projekt Rohrleitungserneuerungen Webereistrasse konnte im Jahr 2015 abgeschlossen werden. Die Kreditabrechnung soll so schnell als möglich erstellt werden.
- 5030.10 Der Budgetkredit Sanierung Leitung Talstrasse Nord wurde durch den Kanton blockiert. Der Kredit wurde nochmals im Budget 2016 aufgenommen.
- 5030.16 Siehe Erläuterungen zum Konto 1.6150.5010.13.
- 5030.17 Siehe Erläuterungen zum Konto 1.6130.5610.03.
- 7201 Abwasserbeseitigung**
- 5030.07 Siehe Erläuterungen zum Konto 1.6150.5010.13.
- 6370.00 Die Anschlussgebühren für den Neubau an der Unterdorfstrasse (Migros) konnte unter anderem in Rechnung gestellt werden.
- 7900 Raumordnung**
- 5290.02 Für die Erschliessungsplanung Zirtal mussten bereits Ausgaben getätigt werden. Für das gesamte Projekt wird im Sommer 2016 ein Kreditbegehren gestellt.
- 8711 Elektrizitätswerk**
- 5030.06 Der Budgetkredit Erweiterung Talstrasse Nord wurde durch den Kanton blockiert. Der Kredit wurde nochmals im Budget 2016 aufgenommen.
- 5030.09 Das Projekt Verstärkung Niederspannung Webereistrasse konnte im Jahr 2015 abgeschlossen werden. Die Kreditabrechnung soll so schnell als möglich erstellt werden.
- 5030.20 Siehe Erläuterungen zum Konto 1.6150.5010.13.
- 5030.27/ Der Gemeinderat hat mit Beschluss vom 30. November 2015 je ein Zahlungskredit für die „Grunderschliessung Bauprojekte
5030.34 Seetalstrasse“ im Betrag von CHF 88'000.00 und „TS Eichholzstrasse“ im Betrag von CHF 55'000.00 gesprochen. Die Zahlungskredite wurden gesprochen, da die Ausgaben keinen Aufschub ertrugen.
- 8731 Nahwärmeverbund Hallenbad**
- 5030.03 Mangels personeller Ressourcen bei den Technischen Betrieben wurde der Grundausbau Verbund Pumpwerk Ausserdorf im Jahr 2015 nicht realisiert.

d) Bilanz

- 10040 Die Vorauszahlungen Kreditoren beinhalten per Ende 2015 die Rückzahlung des Darlehens an die AXA inkl. Zinsen für das letzte Jahr im Betrag von CHF 1'655'360.00. Das Darlehen war am 03. Januar 2016 zur Zahlung fällig. Da die Liquidität genügend hoch war und ein möglicher Verzugszins vermieden werden sollte, wurde die Zahlung noch im 2015 ausgelöst.
- 10100 Die Forderungen haben sich gegenüber dem Vorjahr erheblich reduziert. Ein Teil des Rückgangs ist auf das deutlich höhere Delkredere und die einheitliche Verbuchung der Sollstellung von Rechnungen an Gemeinden (bisher 10100.10, neu 10140.02) zurückzuführen. Die grossen Anstrengungen zur Reduktion der offenen Forderungen im Berichtsjahr mittels konsequenten Bezugsmassnahmen haben ebenfalls zur Senkung der Ausstände beigetragen.
- 10120 Auch der Ausstand der allgemeinen Gemeindesteuerforderungen hat sich weiter reduziert. Der Ausstand, welcher in den Konten 1.10120.01 und 1.10120.06 dargestellt wird, beinhaltet sämtliche Steuerhoheiten. Es handelt sich dabei also nicht nur um den Gemeindeanteil der Steuern.
Der Bruttosteuer ausstand (Nettoausstand zuzüglich Habensaldo) verglichen mit dem Sollbetrag des aktuellen Rechnungsjahres ergibt die Kennzahl Steuerausstand.

	Wert 2015	Wert 2014	Wert 2013
Gemeinde Seon	13.31 %	16.23 %	17.03 %
kantonaler Durchschnitt	15.76 %	16.18 %	16.06 %
Gemeinden zwischen 4'000 und 5'000 Einwohner	15.79 %	17.57 %	17.71 %
Bezirk Lenzburg	16.11 %	17.53 %	17.02 %
Tiefster Wert einer Gemeinde	4.79 %		

	2015	2014	2013	2012
Ausstand per Jahresende	CHF 2'303'953.80	CHF 2'838'607.35	CHF 2'922'739.48	CHF 3'100'624.94
./. Habensaldi	CHF -741'860.31	CHF -668'617.20	CHF -774'427.20	CHF -465'867.55
Ausstand Steuern (brutto)	CHF 3'045'814.11	CHF 3'507'224.55	CHF 3'697'166.68	CHF 3'566'492.49
davon provisorische Rechnungen	CHF 1'819'811.77	CHF 1'863'780.15	CHF 2'130'575.65	CHF 1'764'919.10
davon definitive Rechnungen	CHF 1'226'002.34	CHF 1'643'444.40	CHF 1'566'591.03	CHF 1'801'573.39
Ausstand definitive Rechnungen	CHF 1'226'002.34	CHF 1'643'444.40	CHF 1'566'591.03	CHF 1'801'573.39
davon nicht in Verzug	CHF 341'013.75	CHF 647'527.95	CHF 389'779.40	CHF 612'621.77
davon in Verzug	CHF 884'988.59	CHF 995'916.45	CHF 1'176'811.63	CHF 1'188'951.62
definitive Rechnungen in Verzug	CHF 884'988.59	CHF 995'916.45	CHF 1'176'811.63	CHF 1'188'951.62
davon noch nicht gemahnt	CHF 266'131.70	CHF 253'350.70	CHF 300'658.28	CHF 296'916.65
davon gemahnt	CHF 126'884.40	CHF 118'675.45	CHF 138'853.00	CHF 115'204.25
davon betrieben	CHF 479'438.69	CHF 579'416.50	CHF 585'847.40	CHF 626'509.67
davon mit Rechtsmittel	CHF 12'533.80	CHF 44'473.80	CHF 151'452.95	CHF 150'321.05
Ausstand Gemeindesteuern	CHF 1'080'656.80	CHF 1'330'477.25	CHF 1'367'644.58	CHF 1'442'617.74

- 20010 Die Kontokorrentschuld gegenüber der Ortsbürgergemeinde erhöhte sich und beträgt neu per Ende 2015 CHF 2'199'945.80. Der Bestand per Anfang 2015 wurde mit 3.0 % verzinst.
- 20090.11 Der Fürsorgefonds für Gemeindeangestellte wurde auf Weisung des Kantons in das Konto 1.29100.11 umgebucht.
- 20090.12 Der Marie Schärer-Gruner-Fonds wurde auf Weisung des Kantons in das Konto 1.29110.01 umgebucht.
- 20640 Die langfristigen Bankschulden haben sich im Jahr 2015 nicht verändert.
- 29501 - 29507 Auf Weisung des Departements Volkswirtschaft und Inneres wurden die Aufwertungsreserven der Spezialfinanzierungen in die jeweiligen Verpflichtungskonten umgebucht.
- 29600 Die Neubewertungsreserve, welche im Rahmen der Einführung von HRM2 entstanden ist, wurde in die kumulierten Ergebnisse der Vorjahre umgebucht.
- 29900 Der Ertragsüberschuss der Rechnung 2015 wurde dem Jahresergebnis zugewiesen. Anfang 2016 wird dieses in die kumulierten Ergebnisse der Vorjahre umgebucht.

Ergebnis - Einwohnergemeinde ohne Spezialfinanzierungen

Rechnung / 8.3.2016

1.1.2015 - 31.12.2015

Einwohnergemeinde

Erfolgs- und Finanzierungsausweis		Rechnung 2015	Budget 2015	Rechnung 2014
ERFOLGSRECHNUNG				
Betrieblicher Aufwand				
30	Personalaufwand	3'490'208.97	3'689'750.00	3'475'459.01
31	Sach- und übriger Betriebsaufwand	3'319'325.92	3'407'830.00	3'211'037.69
33	Abschreibungen Verwaltungsvermögen	962'470.60	699'660.00	926'738.85
35	Einlagen in Fonds und Spezialfinanzierungen	0.00	0.00	0.00
36	Transferaufwand	8'482'246.77	8'249'150.00	8'632'303.49
37	Durchlaufende Beiträge	0.00	0.00	0.00
	Total Betrieblicher Aufwand	16'254'252.26	16'046'390.00	16'245'539.04
Betrieblicher Ertrag				
40	Fiskalertrag	12'556'500.20	12'581'700.00	13'632'249.45
41	Regalien und Konzessionen	137'992.30	146'000.00	138'469.55
42	Entgelte	1'234'731.39	1'036'570.00	1'213'377.12
43	Verschiedene Erträge	0.00	8'000.00	148.00
45	Entnahmen aus Fonds und Spezialfinanzierungen	35'619.05	33'950.00	60'692.75
46	Transferertrag	2'369'998.26	2'156'640.00	2'306'997.30
47	Durchlaufende Beiträge	0.00	0.00	0.00
	Total Betrieblicher Ertrag	16'334'841.20	15'962'860.00	17'351'934.17
	Ergebnis aus betrieblicher Tätigkeit	80'588.94	-83'530.00	1'106'395.13
Ergebnis aus Finanzierung				
34	Finanzaufwand	527'226.40	551'060.00	531'456.75
44	Finanzertrag	487'868.68	474'590.00	549'217.29
	Ergebnis aus Finanzierung	-39'357.72	-76'470.00	17'760.54
	Operatives Ergebnis	41'231.22	-160'000.00	1'124'155.67
Ausserordentliches Ergebnis				
38	Ausserordentlicher Aufwand	0.00	0.00	0.00
48	Ausserordentlicher Ertrag	869'373.80	239'200.00	869'373.80
	Ausserordentliches Ergebnis	869'373.80	239'200.00	869'373.80
	Gesamtergebnis Erfolgsrechnung (+ = Ertragsüberschuss / - = Aufwandüberschuss)	910'605.02	79'200.00	1'993'529.47

Ergebnis - Einwohnergemeinde ohne Spezialfinanzierungen

Rechnung / 8.3.2016

1.1.2015 - 31.12.2015

Einwohnergemeinde

Erfolgs- und Finanzierungsausweis		Rechnung 2015	Budget 2015	Rechnung 2014
INVESTITIONSRECHNUNG				
Investitionsausgaben				
50	Sachanlagen	3'560'683.10	7'133'500.00	2'783'099.10
51	Investitionen auf Rechnung Dritter	0.00	0.00	0.00
52	Immaterielle Anlagen	191'417.90	165'000.00	463'942.85
54	Darlehen	0.00	0.00	0.00
55	Beteiligungen und Grundkapitalien	0.00	0.00	0.00
56	Investitionsbeiträge	374'190.75	1'920'000.00	264'000.00
58	Ausserordentliche Investitionen	0.00	0.00	0.00
	Total Investitionsausgaben	4'126'291.75	9'218'500.00	3'511'041.95
Investitionseinnahmen				
60	Abgang von Sachanlagen	0.00	0.00	0.00
61	Rückerstattung Investitionen auf Rechnung Dritter	0.00	0.00	0.00
62	Abgang von immateriellen Anlagen	0.00	0.00	0.00
63	Investitionsbeiträge	0.00	0.00	0.00
64	Rückzahlung von Darlehen	0.00	0.00	0.00
65	Abgang von Beteiligungen, Grundkapitalien	0.00	0.00	0.00
66	Rückzahlung von Investitionsbeiträgen	0.00	0.00	0.00
68	Ausserordentliche Investitionseinnahmen	0.00	0.00	0.00
	Total Investitionseinnahmen	0.00	0.00	0.00
	Ergebnis Investitionsrechnung	-4'126'291.75	-9'218'500.00	-3'511'041.95
	Selbstfinanzierung	1'140'676.72	565'100.00	2'162'794.72
	Finanzierungsergebnis	-2'985'615.03	-8'653'400.00	-1'348'247.23
	(+ = Finanzierungsüberschuss / - = Finanzierungsfehlbetrag)			

Ergebnis - Wasserwerk

Rechnung / 8.3.2016

1.1.2015 - 31.12.2015

Einwohnergemeinde

Erfolgs- und Finanzierungsausweis		Rechnung 2015	Budget 2015	Rechnung 2014
ERFOLGSRECHNUNG				
Betrieblicher Aufwand				
30	Personalaufwand	222'442.00	209'290.00	228'439.20
31	Sach- und übriger Betriebsaufwand	541'298.15	552'350.00	497'429.19
33	Abschreibungen Verwaltungsvermögen	244'411.40	215'390.00	225'390.80
35	Einlagen in Fonds und Spezialfinanzierungen	0.00	0.00	0.00
36	Transferaufwand	29'576.30	29'610.00	30'852.25
37	Durchlaufende Beiträge	0.00	0.00	0.00
	Total Betrieblicher Aufwand	1'037'727.85	1'006'640.00	982'111.44
Betrieblicher Ertrag				
40	Fiskalertrag	0.00	0.00	0.00
41	Regalien und Konzessionen	0.00	7'500.00	0.00
42	Entgelte	910'776.70	886'000.00	904'127.95
43	Verschiedene Erträge	0.00	0.00	0.00
45	Entnahmen aus Fonds und Spezialfinanzierungen	0.00	0.00	0.00
46	Transferertrag	253'430.60	224'700.00	263'917.85
47	Durchlaufende Beiträge	0.00	0.00	0.00
	Total Betrieblicher Ertrag	1'164'207.30	1'118'200.00	1'168'045.80
	Ergebnis aus betrieblicher Tätigkeit	126'479.45	111'560.00	185'934.36
34	Finanzaufwand	30'150.85	41'570.00	36'060.80
44	Finanzertrag	0.00	0.00	0.00
	Ergebnis aus Finanzierung	-30'150.85	-41'570.00	-36'060.80
	Operatives Ergebnis	96'328.60	69'990.00	149'873.56
38	Ausserordentlicher Aufwand	0.00	0.00	0.00
48	Ausserordentlicher Ertrag	0.00	69'330.00	79'330.80
	Ausserordentliches Ergebnis	0.00	69'330.00	79'330.80
	Gesamtergebnis Erfolgsrechnung	96'328.60	139'320.00	229'204.36
	(+ = Ertragsüberschuss / - = Aufwandüberschuss)			

Ergebnis - Wasserwerk

Rechnung / 8.3.2016

1.1.2015 - 31.12.2015

Einwohnergemeinde

Erfolgs- und Finanzierungsausweis		Rechnung 2015	Budget 2015	Rechnung 2014
INVESTITIONSRECHNUNG				
Investitionsausgaben				
50	Sachanlagen	196'160.35	704'000.00	378'148.35
51	Investitionen auf Rechnung Dritter	0.00	0.00	0.00
52	Immaterielle Anlagen	0.00	5'000.00	0.00
54	Darlehen	0.00	0.00	0.00
55	Beteiligungen und Grundkapitalien	0.00	0.00	0.00
56	Investitionsbeiträge	0.00	0.00	0.00
58	Ausserordentliche Investitionen	0.00	0.00	0.00
	Total Investitionsausgaben	196'160.35	709'000.00	378'148.35
Investitionseinnahmen				
60	Abgang von Sachanlagen	0.00	0.00	0.00
61	Rückerstattung Investitionen auf Rechnung Dritter	0.00	0.00	0.00
62	Abgang von immateriellen Anlagen	0.00	0.00	0.00
63	Investitionsbeiträge	61'881.35	86'000.00	212'357.95
64	Rückzahlung von Darlehen	0.00	0.00	0.00
65	Abgang von Beteiligungen, Grundkapitalien	0.00	0.00	0.00
66	Rückzahlung von Investitionsbeiträgen	0.00	0.00	0.00
68	Ausserordentliche Investitionseinnahmen	0.00	0.00	0.00
	Total Investitionseinnahmen	61'881.35	86'000.00	212'357.95
	Ergebnis Investitionsrechnung	-134'279.00	-623'000.00	-165'790.40
	Selbstfinanzierung	331'330.00	285'380.00	375'264.36
	Finanzierungsergebnis (+ = Finanzierungsüberschuss / - = Finanzierungsfehlbetrag)	197'051.00	-337'620.00	209'473.96
BILANZ				
	Nettovermögen/Nettoschuld per 01.01.	-1'005'027.50		-1'202'026.85
	Nettovermögen/Nettoschuld per 31.12. (+ = Nettovermögen / - = Nettoschuld)	-807'976.50		-1'005'027.50
	Veränderung = Finanzierungsergebnis	197'051.00		196'999.35

Ergebnis - Abwasserbeseitigung

Rechnung / 8.3.2016

1.1.2015 - 31.12.2015

Einwohnergemeinde

Erfolgs- und Finanzierungsausweis		Rechnung 2015	Budget 2015	Rechnung 2014
ERFOLGSRECHNUNG				
Betrieblicher Aufwand				
30	Personalaufwand	36'550.40	48'560.00	32'571.00
31	Sach- und übriger Betriebsaufwand	166'422.80	218'000.00	143'638.48
33	Abschreibungen Verwaltungsvermögen	137'268.20	199'850.00	141'976.30
35	Einlagen in Fonds und Spezialfinanzierungen	0.00	0.00	0.00
36	Transferaufwand	277'806.20	133'910.00	442'020.00
37	Durchlaufende Beiträge	0.00	0.00	0.00
	Total Betrieblicher Aufwand	618'047.60	600'320.00	760'205.78
Betrieblicher Ertrag				
40	Fiskalertrag	0.00	0.00	0.00
41	Regalien und Konzessionen	0.00	0.00	0.00
42	Entgelte	309'454.80	321'400.00	310'029.00
43	Verschiedene Erträge	0.00	0.00	0.00
45	Entnahmen aus Fonds und Spezialfinanzierungen	0.00	0.00	0.00
46	Transferertrag	348'043.15	0.00	0.00
47	Durchlaufende Beiträge	0.00	0.00	0.00
	Total Betrieblicher Ertrag	657'497.95	321'400.00	310'029.00
	Ergebnis aus betrieblicher Tätigkeit	39'450.35	-278'920.00	-450'176.78
34	Finanzaufwand	0.00	0.00	0.00
44	Finanzertrag	82'469.20	84'170.00	85'626.80
	Ergebnis aus Finanzierung	82'469.20	84'170.00	85'626.80
	Operatives Ergebnis	121'919.55	-194'750.00	-364'549.98
38	Ausserordentlicher Aufwand	0.00	0.00	0.00
48	Ausserordentlicher Ertrag	0.00	199'850.00	145'587.20
	Ausserordentliches Ergebnis	0.00	199'850.00	145'587.20
	Gesamtergebnis Erfolgsrechnung (+ = Ertragsüberschuss / - = Aufwandüberschuss)	121'919.55	5'100.00	-218'962.78

Ergebnis - Abwasserbeseitigung

Rechnung / 8.3.2016

1.1.2015 - 31.12.2015

Einwohnergemeinde

Erfolgs- und Finanzierungsausweis		Rechnung 2015	Budget 2015	Rechnung 2014
INVESTITIONSRECHNUNG				
Investitionsausgaben				
50	Sachanlagen	30'785.85	1'305'000.00	70'770.10
51	Investitionen auf Rechnung Dritter	0.00	0.00	0.00
52	Immaterielle Anlagen	0.00	0.00	0.00
54	Darlehen	0.00	0.00	0.00
55	Beteiligungen und Grundkapitalien	0.00	0.00	0.00
56	Investitionsbeiträge	1'840.15	296'000.00	0.00
58	Ausserordentliche Investitionen	0.00	0.00	0.00
	Total Investitionsausgaben	32'626.00	1'601'000.00	70'770.10
Investitionseinnahmen				
60	Abgang von Sachanlagen	0.00	0.00	0.00
61	Rückerstattung Investitionen auf Rechnung Dritter	0.00	0.00	0.00
62	Abgang von immateriellen Anlagen	0.00	0.00	0.00
63	Investitionsbeiträge	1'096'701.65	790'000.00	337'742.65
64	Rückzahlung von Darlehen	0.00	0.00	0.00
65	Abgang von Beteiligungen, Grundkapitalien	0.00	0.00	0.00
66	Rückzahlung von Investitionsbeiträgen	0.00	0.00	0.00
68	Ausserordentliche Investitionseinnahmen	0.00	0.00	0.00
	Total Investitionseinnahmen	1'096'701.65	790'000.00	337'742.65
	Ergebnis Investitionsrechnung	1'064'075.65	-811'000.00	266'972.55
	Selbstfinanzierung	245'911.50	5'100.00	-218'962.78
	Finanzierungsergebnis (+ = Finanzierungsüberschuss / - = Finanzierungsfehlbetrag)	1'309'987.15	-805'900.00	48'009.77
BILANZ				
	Nettovermögen/Nettoschuld per 01.01.	2'748'973.87		2'854'226.60
	Nettovermögen/Nettoschuld per 31.12. (+ = Nettovermögen / - = Nettoschuld)	4'058'961.02		2'748'973.87
	Veränderung = Finanzierungsergebnis	1'309'987.15		-105'252.73

Ergebnis - Abfallwirtschaft

Rechnung / 8.3.2016

1.1.2015 - 31.12.2015

Einwohnergemeinde

Erfolgs- und Finanzierungsausweis		Rechnung 2015	Budget 2015	Rechnung 2014
ERFOLGSRECHNUNG				
Betrieblicher Aufwand				
30	Personalaufwand	0.00	0.00	109.35
31	Sach- und übriger Betriebsaufwand	323'980.50	386'550.00	450'600.33
33	Abschreibungen Verwaltungsvermögen	5'997.30	0.00	5'997.30
35	Einlagen in Fonds und Spezialfinanzierungen	0.00	0.00	0.00
36	Transferaufwand	46'594.70	64'020.00	46'030.85
37	Durchlaufende Beiträge	0.00	0.00	0.00
	Total Betrieblicher Aufwand	376'572.50	450'570.00	502'737.83
Betrieblicher Ertrag				
40	Fiskalertrag	0.00	0.00	0.00
41	Regalien und Konzessionen	0.00	0.00	0.00
42	Entgelte	478'945.00	505'900.00	477'592.95
43	Verschiedene Erträge	0.00	0.00	0.00
45	Entnahmen aus Fonds und Spezialfinanzierungen	0.00	0.00	0.00
46	Transferertrag	0.00	0.00	28'099.33
47	Durchlaufende Beiträge	0.00	0.00	0.00
	Total Betrieblicher Ertrag	478'945.00	505'900.00	505'692.28
	Ergebnis aus betrieblicher Tätigkeit	102'372.50	55'330.00	2'954.45
34	Finanzaufwand	2'799.65	3'740.00	2'954.45
44	Finanzertrag	0.00	0.00	0.00
	Ergebnis aus Finanzierung	-2'799.65	-3'740.00	-2'954.45
	Operatives Ergebnis	99'572.85	51'590.00	0.00
38	Ausserordentlicher Aufwand	0.00	0.00	0.00
48	Ausserordentlicher Ertrag	0.00	0.00	0.00
	Ausserordentliches Ergebnis	0.00	0.00	0.00
	Gesamtergebnis Erfolgsrechnung	99'572.85	51'590.00	0.00
	(+ = Ertragsüberschuss / - = Aufwandüberschuss)			

Ergebnis - Abfallwirtschaft

Rechnung / 8.3.2016

1.1.2015 - 31.12.2015

Einwohnergemeinde

Erfolgs- und Finanzierungsausweis		Rechnung 2015	Budget 2015	Rechnung 2014
INVESTITIONSRECHNUNG				
Investitionsausgaben				
50	Sachanlagen	83'266.50	140'000.00	0.00
51	Investitionen auf Rechnung Dritter	0.00	0.00	0.00
52	Immaterielle Anlagen	0.00	0.00	0.00
54	Darlehen	0.00	0.00	0.00
55	Beteiligungen und Grundkapitalien	0.00	0.00	0.00
56	Investitionsbeiträge	0.00	0.00	0.00
58	Ausserordentliche Investitionen	0.00	0.00	0.00
	Total Investitionsausgaben	83'266.50	140'000.00	0.00
Investitionseinnahmen				
60	Abgang von Sachanlagen	0.00	0.00	0.00
61	Rückerstattung Investitionen auf Rechnung Dritter	0.00	0.00	0.00
62	Abgang von immateriellen Anlagen	0.00	0.00	0.00
63	Investitionsbeiträge	0.00	0.00	0.00
64	Rückzahlung von Darlehen	0.00	0.00	0.00
65	Abgang von Beteiligungen, Grundkapitalien	0.00	0.00	0.00
66	Rückzahlung von Investitionsbeiträgen	0.00	0.00	0.00
68	Ausserordentliche Investitionseinnahmen	0.00	0.00	0.00
	Total Investitionseinnahmen	0.00	0.00	0.00
	Ergebnis Investitionsrechnung	-83'266.50	-140'000.00	0.00
	Selbstfinanzierung	105'570.15	51'590.00	5'997.30
	Finanzierungsergebnis (+ = Finanzierungsüberschuss / - = Finanzierungsfehlbetrag)	22'303.65	-88'410.00	5'997.30
BILANZ				
	Nettovermögen/Nettoschuld per 01.01.	-93'321.65		-98'482.25
	Nettovermögen/Nettoschuld per 31.12.	-71'018.00		-93'321.65
	(+ = Nettovermögen / - = Nettoschuld)			
	Veränderung = Finanzierungsergebnis	22'303.65		5'160.60

Ergebnis - Elektrizität

Rechnung / 8.3.2016

1.1.2015 - 31.12.2015

Einwohnergemeinde

Erfolgs- und Finanzierungsausweis		Rechnung 2015	Budget 2015	Rechnung 2014
ERFOLGSRECHNUNG				
Betrieblicher Aufwand				
30	Personalaufwand	677'256.92	741'990.00	657'319.42
31	Sach- und übriger Betriebsaufwand	5'014'593.76	5'187'200.00	5'118'797.69
33	Abschreibungen Verwaltungsvermögen	316'627.95	320'030.00	281'934.40
35	Einlagen in Fonds und Spezialfinanzierungen	0.00	0.00	0.00
36	Transferaufwand	132'794.95	128'040.00	130'673.15
37	Durchlaufende Beiträge	0.00	0.00	0.00
	Total Betrieblicher Aufwand	6'141'273.58	6'377'260.00	6'188'724.66
Betrieblicher Ertrag				
40	Fiskalertrag	0.00	0.00	0.00
41	Regalien und Konzessionen	0.00	0.00	0.00
42	Entgelte	6'159'473.25	6'413'100.00	6'492'552.83
43	Verschiedene Erträge	0.00	0.00	0.00
45	Entnahmen aus Fonds und Spezialfinanzierungen	0.00	0.00	0.00
46	Transferertrag	66'137.50	48'100.00	0.00
47	Durchlaufende Beiträge	0.00	0.00	0.00
	Total Betrieblicher Ertrag	6'225'610.75	6'461'200.00	6'492'552.83
	Ergebnis aus betrieblicher Tätigkeit	84'337.17	83'940.00	303'828.17
34	Finanzaufwand	0.00	0.00	396.00
44	Finanzertrag	46'479.65	33'880.00	46'336.70
	Ergebnis aus Finanzierung	46'479.65	33'880.00	45'940.70
	Operatives Ergebnis	130'816.82	117'820.00	349'768.87
38	Ausserordentlicher Aufwand	0.00	0.00	0.00
48	Ausserordentlicher Ertrag	0.00	251'930.00	213'838.40
	Ausserordentliches Ergebnis	0.00	251'930.00	213'838.40
	Gesamtergebnis Erfolgsrechnung (+ = Ertragsüberschuss / - = Aufwandüberschuss)	130'816.82	369'750.00	563'607.27

Ergebnis - Elektrizität

Rechnung / 8.3.2016

1.1.2015 - 31.12.2015

Einwohnergemeinde

Erfolgs- und Finanzierungsausweis		Rechnung 2015	Budget 2015	Rechnung 2014
INVESTITIONSRECHNUNG				
Investitionsausgaben				
50	Sachanlagen	540'475.75	847'000.00	574'515.55
51	Investitionen auf Rechnung Dritter	0.00	0.00	0.00
52	Immaterielle Anlagen	0.00	0.00	91'000.00
54	Darlehen	0.00	0.00	0.00
55	Beteiligungen und Grundkapitalien	0.00	0.00	0.00
56	Investitionsbeiträge	0.00	0.00	0.00
58	Ausserordentliche Investitionen	0.00	0.00	0.00
	Total Investitionsausgaben	540'475.75	847'000.00	665'515.55
Investitionseinnahmen				
60	Abgang von Sachanlagen	0.00	0.00	0.00
61	Rückerstattung Investitionen auf Rechnung Dritter	0.00	0.00	0.00
62	Abgang von immateriellen Anlagen	0.00	0.00	0.00
63	Investitionsbeiträge	59'127.00	57'000.00	133'500.00
64	Rückzahlung von Darlehen	0.00	0.00	0.00
65	Abgang von Beteiligungen, Grundkapitalien	0.00	0.00	0.00
66	Rückzahlung von Investitionsbeiträgen	0.00	0.00	0.00
68	Ausserordentliche Investitionseinnahmen	0.00	0.00	0.00
	Total Investitionseinnahmen	59'127.00	57'000.00	133'500.00
	Ergebnis Investitionsrechnung	-481'348.75	-790'000.00	-532'015.55
	Selbstfinanzierung	440'769.77	437'850.00	631'703.27
	Finanzierungsergebnis (+ = Finanzierungsüberschuss / - = Finanzierungsfehlbetrag)	-40'578.98	-352'150.00	99'687.72
BILANZ				
	Nettovermögen/Nettoschuld per 01.01.	1'549'322.20		1'544'555.73
	Nettovermögen/Nettoschuld per 31.12.	1'508'743.22		1'549'322.20
	(+ = Nettovermögen / - = Nettoschuld)			
	Veränderung = Finanzierungsergebnis	-40'578.98		4'766.47

Ergebnis - Hallenbad

Rechnung / 8.3.2016

1.1.2015 - 31.12.2015

Einwohnergemeinde

Erfolgs- und Finanzierungsausweis		Rechnung 2015	Budget 2015	Rechnung 2014
ERFOLGSRECHNUNG				
Betrieblicher Aufwand				
30	Personalaufwand	414'409.88	455'540.00	427'700.34
31	Sach- und übriger Betriebsaufwand	437'586.05	408'540.00	441'278.75
33	Abschreibungen Verwaltungsvermögen	120'300.50	121'850.00	120'300.50
35	Einlagen in Fonds und Spezialfinanzierungen	0.00	0.00	0.00
36	Transferaufwand	32'341.20	19'540.00	22'919.45
37	Durchlaufende Beiträge	0.00	0.00	0.00
	Total Betrieblicher Aufwand	1'004'637.63	1'005'470.00	1'012'199.04
Betrieblicher Ertrag				
40	Fiskalertrag	0.00	0.00	0.00
41	Regalien und Konzessionen	0.00	0.00	0.00
42	Entgelte	622'626.85	799'500.00	720'242.35
43	Verschiedene Erträge	0.00	0.00	0.00
45	Entnahmen aus Fonds und Spezialfinanzierungen	0.00	0.00	0.00
46	Transferertrag	306'451.20	186'850.00	306'451.20
47	Durchlaufende Beiträge	0.00	0.00	0.00
	Total Betrieblicher Ertrag	929'078.05	986'350.00	1'026'693.55
	Ergebnis aus betrieblicher Tätigkeit	-75'559.58	-19'120.00	14'494.51
Ergebnis aus Finanzierung				
34	Finanzaufwand	114'958.55	113'080.00	119'944.60
44	Finanzertrag	87'159.65	81'000.00	86'520.25
	Ergebnis aus Finanzierung	-27'798.90	-32'080.00	-33'424.35
	Operatives Ergebnis	-103'358.48	-51'200.00	-18'929.84
38	Ausserordentlicher Aufwand	329'460.05	0.00	323'781.10
48	Ausserordentlicher Ertrag	0.00	0.00	0.00
	Ausserordentliches Ergebnis	-329'460.05	0.00	-323'781.10
	Gesamtergebnis Erfolgsrechnung	-432'818.53	-51'200.00	-342'710.94
	(+ = Ertragsüberschuss / - = Aufwandüberschuss)			

Ergebnis - Hallenbad

Rechnung / 8.3.2016

1.1.2015 - 31.12.2015

Einwohnergemeinde

Erfolgs- und Finanzierungsausweis		Rechnung 2015	Budget 2015	Rechnung 2014
INVESTITIONSRECHNUNG				
Investitionsausgaben				
50	Sachanlagen	0.00	200'000.00	0.00
51	Investitionen auf Rechnung Dritter	0.00	0.00	0.00
52	Immaterielle Anlagen	0.00	0.00	0.00
54	Darlehen	0.00	0.00	0.00
55	Beteiligungen und Grundkapitalien	0.00	0.00	0.00
56	Investitionsbeiträge	0.00	0.00	0.00
58	Ausserordentliche Investitionen	0.00	0.00	0.00
	Total Investitionsausgaben	0.00	200'000.00	0.00
Investitionseinnahmen				
60	Abgang von Sachanlagen	0.00	0.00	0.00
61	Rückerstattung Investitionen auf Rechnung Dritter	0.00	0.00	0.00
62	Abgang von immateriellen Anlagen	0.00	0.00	0.00
63	Investitionsbeiträge	0.00	0.00	0.00
64	Rückzahlung von Darlehen	0.00	0.00	0.00
65	Abgang von Beteiligungen, Grundkapitalien	0.00	0.00	0.00
66	Rückzahlung von Investitionsbeiträgen	0.00	0.00	0.00
68	Ausserordentliche Investitionseinnahmen	0.00	0.00	0.00
	Total Investitionseinnahmen	0.00	0.00	0.00
	Ergebnis Investitionsrechnung	0.00	-200'000.00	0.00
	Selbstfinanzierung	16'942.02	70'650.00	101'370.66
	Finanzierungsergebnis	16'942.02	70'650.00	101'370.66
	(+ = Finanzierungsüberschuss / - = Finanzierungsfehlbetrag)			
BILANZ				
	Nettovermögen/Nettoschuld per 01.01.	-3'831'951.70		-3'913'453.12
	Nettovermögen/Nettoschuld per 31.12.	-3'815'009.68		-3'831'951.70
	(+ = Nettovermögen / - = Nettoschuld)			
	Veränderung = Finanzierungsergebnis	16'942.02		81'501.42

Ergebnis - Nahwärmeverbund Hallenbad

Rechnung / 8.3.2016

1.1.2015 - 31.12.2015

Einwohnergemeinde

Erfolgs- und Finanzierungsausweis		Rechnung 2015	Budget 2015	Rechnung 2014
ERFOLGSRECHNUNG				
Betrieblicher Aufwand				
30	Personalaufwand	22'094.70	34'560.00	32'323.95
31	Sach- und übriger Betriebsaufwand	103'781.85	148'800.00	106'316.09
33	Abschreibungen Verwaltungsvermögen	47'937.65	51'150.00	47'937.65
35	Einlagen in Fonds und Spezialfinanzierungen	0.00	0.00	0.00
36	Transferaufwand	2'092.00	2'000.00	2'000.00
37	Durchlaufende Beiträge	0.00	0.00	0.00
	Total Betrieblicher Aufwand	175'906.20	236'510.00	188'577.69
Betrieblicher Ertrag				
40	Fiskalertrag	0.00	0.00	0.00
41	Regalien und Konzessionen	0.00	0.00	0.00
42	Entgelte	242'503.23	254'000.00	227'955.10
43	Verschiedene Erträge	0.00	0.00	0.00
45	Entnahmen aus Fonds und Spezialfinanzierungen	0.00	0.00	0.00
46	Transferertrag	1'709.85	0.00	0.00
47	Durchlaufende Beiträge	0.00	0.00	0.00
	Total Betrieblicher Ertrag	244'213.08	254'000.00	227'955.10
	Ergebnis aus betrieblicher Tätigkeit	68'306.88	17'490.00	39'377.41
34	Finanzaufwand	7'117.15	13'840.00	10'626.70
44	Finanzertrag	0.00	0.00	0.00
	Ergebnis aus Finanzierung	-7'117.15	-13'840.00	-10'626.70
	Operatives Ergebnis	61'189.73	3'650.00	28'750.71
38	Ausserordentlicher Aufwand	0.00	0.00	0.00
48	Ausserordentlicher Ertrag	0.00	2'800.00	0.00
	Ausserordentliches Ergebnis	0.00	2'800.00	0.00
	Gesamtergebnis Erfolgsrechnung (+ = Ertragsüberschuss / - = Aufwandüberschuss)	61'189.73	6'450.00	28'750.71

Ergebnis - Nahwärmeverbund Hallenbad

Rechnung / 8.3.2016

1.1.2015 - 31.12.2015

Einwohnergemeinde

Erfolgs- und Finanzierungsausweis		Rechnung 2015	Budget 2015	Rechnung 2014
INVESTITIONSRECHNUNG				
Investitionsausgaben				
50	Sachanlagen	181'746.00	649'000.00	0.00
51	Investitionen auf Rechnung Dritter	0.00	0.00	0.00
52	Immaterielle Anlagen	0.00	0.00	0.00
54	Darlehen	0.00	0.00	0.00
55	Beteiligungen und Grundkapitalien	0.00	0.00	0.00
56	Investitionsbeiträge	0.00	0.00	0.00
58	Ausserordentliche Investitionen	0.00	0.00	0.00
	Total Investitionsausgaben	181'746.00	649'000.00	0.00
Investitionseinnahmen				
60	Abgang von Sachanlagen	0.00	0.00	0.00
61	Rückerstattung Investitionen auf Rechnung Dritter	0.00	0.00	0.00
62	Abgang von immateriellen Anlagen	0.00	0.00	0.00
63	Investitionsbeiträge	27'649.00	292'000.00	34'196.75
64	Rückzahlung von Darlehen	0.00	0.00	0.00
65	Abgang von Beteiligungen, Grundkapitalien	0.00	0.00	0.00
66	Rückzahlung von Investitionsbeiträgen	0.00	0.00	0.00
68	Ausserordentliche Investitionseinnahmen	0.00	0.00	0.00
	Total Investitionseinnahmen	27'649.00	292'000.00	34'196.75
	Ergebnis Investitionsrechnung	-154'097.00	-357'000.00	34'196.75
	Selbstfinanzierung	107'417.53	54'800.00	76'688.36
	Finanzierungsergebnis (+ = Finanzierungsüberschuss / - = Finanzierungsfehlbetrag)	-46'679.47	-302'200.00	110'885.11
BILANZ				
	Nettovermögen/Nettoschuld per 01.01.	-237'238.54		-348'123.65
	Nettovermögen/Nettoschuld per 31.12.	-283'918.01		-237'238.54
	(+ = Nettovermögen / - = Nettoschuld)			
	Veränderung = Finanzierungsergebnis	-46'679.47		110'885.11

Ergebnis - Nahwärmeverbund Oberdorf

Rechnung / 8.3.2016

1.1.2015 - 31.12.2015

Einwohnergemeinde

Erfolgs- und Finanzierungsausweis		Rechnung 2015	Budget 2015	Rechnung 2014
ERFOLGSRECHNUNG				
Betrieblicher Aufwand				
30	Personalaufwand	4'397.05	4'390.00	1'979.30
31	Sach- und übriger Betriebsaufwand	291'962.00	302'350.00	352'653.90
33	Abschreibungen Verwaltungsvermögen	183'371.05	101'550.00	184'843.60
35	Einlagen in Fonds und Spezialfinanzierungen	0.00	0.00	0.00
36	Transferaufwand	6'484.00	7'210.00	6'706.05
37	Durchlaufende Beiträge	0.00	0.00	0.00
	Total Betrieblicher Aufwand	486'214.10	415'500.00	546'182.85
Betrieblicher Ertrag				
40	Fiskalertrag	0.00	0.00	0.00
41	Regalien und Konzessionen	0.00	0.00	0.00
42	Entgelte	555'976.70	585'700.00	521'594.45
43	Verschiedene Erträge	0.00	0.00	0.00
45	Entnahmen aus Fonds und Spezialfinanzierungen	0.00	0.00	0.00
46	Transferertrag	76'824.00	0.00	0.00
47	Durchlaufende Beiträge	0.00	0.00	0.00
	Total Betrieblicher Ertrag	632'800.70	585'700.00	521'594.45
	Ergebnis aus betrieblicher Tätigkeit	146'586.60	170'200.00	-24'588.40
34	Finanzaufwand	105'137.70	98'260.00	104'185.85
44	Finanzertrag	1'800.00	0.00	1'800.00
	Ergebnis aus Finanzierung	-103'337.70	-98'260.00	-102'385.85
	Operatives Ergebnis	43'248.90	71'940.00	-126'974.25
38	Ausserordentlicher Aufwand	0.00	0.00	0.00
48	Ausserordentlicher Ertrag	0.00	0.00	58'806.60
	Ausserordentliches Ergebnis	0.00	0.00	58'806.60
	Gesamtergebnis Erfolgsrechnung (+ = Ertragsüberschuss / - = Aufwandüberschuss)	43'248.90	71'940.00	-68'167.65

Ergebnis - Nahwärmeverbund Oberdorf

Rechnung / 8.3.2016

1.1.2015 - 31.12.2015

Einwohnergemeinde

Erfolgs- und Finanzierungsausweis		Rechnung 2015	Budget 2015	Rechnung 2014
INVESTITIONSRECHNUNG				
Investitionsausgaben				
50	Sachanlagen	0.00	0.00	188'597.85
51	Investitionen auf Rechnung Dritter	0.00	0.00	0.00
52	Immaterielle Anlagen	0.00	0.00	0.00
54	Darlehen	0.00	0.00	0.00
55	Beteiligungen und Grundkapitalien	0.00	0.00	0.00
56	Investitionsbeiträge	0.00	0.00	0.00
58	Ausserordentliche Investitionen	0.00	0.00	0.00
	Total Investitionsausgaben	0.00	0.00	188'597.85
Investitionseinnahmen				
60	Abgang von Sachanlagen	0.00	0.00	0.00
61	Rückerstattung Investitionen auf Rechnung Dritter	0.00	0.00	0.00
62	Abgang von immateriellen Anlagen	0.00	0.00	0.00
63	Investitionsbeiträge	0.00	0.00	99'000.00
64	Rückzahlung von Darlehen	0.00	0.00	0.00
65	Abgang von Beteiligungen, Grundkapitalien	0.00	0.00	0.00
66	Rückzahlung von Investitionsbeiträgen	0.00	0.00	0.00
68	Ausserordentliche Investitionseinnahmen	0.00	0.00	0.00
	Total Investitionseinnahmen	0.00	0.00	99'000.00
	Ergebnis Investitionsrechnung	0.00	0.00	-89'597.85
	Selbstfinanzierung	226'619.95	173'490.00	57'869.35
	Finanzierungsergebnis (+ = Finanzierungsüberschuss / - = Finanzierungsfehlbetrag)	226'619.95	173'490.00	-31'728.50
BILANZ				
	Nettovermögen/Nettoschuld per 01.01.	-3'504'590.30		-3'472'861.80
	Nettovermögen/Nettoschuld per 31.12. (+ = Nettovermögen / - = Nettoschuld)	-3'277'970.35		-3'504'590.30
	Veränderung = Finanzierungsergebnis	226'619.95		-31'728.50

Ergebnis - Einwohnergemeinde

Rechnung / 8.3.2016

1.1.2015 - 31.12.2015

Einwohnergemeinde

Erfolgs- und Finanzierungsausweis		Rechnung 2015	Budget 2015	Rechnung 2014
ERFOLGSRECHNUNG				
Betrieblicher Aufwand				
30	Personalaufwand	4'867'359.92	5'184'080.00	4'855'901.57
31	Sach- und übriger Betriebsaufwand	10'198'951.03	10'611'620.00	10'321'752.12
33	Abschreibungen Verwaltungsvermögen	2'018'384.65	1'709'480.00	1'935'119.40
35	Einlagen in Fonds und Spezialfinanzierungen	0.00	0.00	0.00
36	Transferaufwand	9'009'936.12	8'633'480.00	9'313'505.24
37	Durchlaufende Beiträge	0.00	0.00	0.00
	Total Betrieblicher Aufwand	26'094'631.72	26'138'660.00	26'426'278.33
Betrieblicher Ertrag				
40	Fiskalertrag	12'556'500.20	12'581'700.00	13'632'249.45
41	Regalien und Konzessionen	137'992.30	153'500.00	138'469.55
42	Entgelte	10'514'487.92	10'802'170.00	10'867'471.75
43	Verschiedene Erträge	0.00	8'000.00	148.00
45	Entnahmen aus Fonds und Spezialfinanzierungen	35'619.05	33'950.00	60'692.75
46	Transferertrag	3'422'594.56	2'616'290.00	2'905'465.68
47	Durchlaufende Beiträge	0.00	0.00	0.00
	Total Betrieblicher Ertrag	26'667'194.03	26'195'610.00	27'604'497.18
	Ergebnis aus betrieblicher Tätigkeit	572'562.31	56'950.00	1'178'218.85
Ergebnis aus Finanzierung				
34	Finanzaufwand	787'390.30	821'550.00	805'625.15
44	Finanzertrag	705'777.18	673'640.00	769'501.04
	Ergebnis aus Finanzierung	-81'613.12	-147'910.00	-36'124.11
	Operatives Ergebnis	490'949.19	-90'960.00	1'142'094.74
38	Ausserordentlicher Aufwand	329'460.05	0.00	323'781.10
48	Ausserordentlicher Ertrag	869'373.80	763'110.00	1'366'936.80
	Ausserordentliches Ergebnis	539'913.75	763'110.00	1'043'155.70
	Gesamtergebnis Erfolgsrechnung (+ = Ertragsüberschuss / - = Aufwandüberschuss)	1'030'862.94	672'150.00	2'185'250.44

Ergebnis - Einwohnergemeinde

Rechnung / 8.3.2016

1.1.2015 - 31.12.2015

Einwohnergemeinde

Erfolgs- und Finanzierungsausweis		Rechnung 2015	Budget 2015	Rechnung 2014
INVESTITIONSRECHNUNG				
Investitionsausgaben				
50	Sachanlagen	4'593'117.55	10'978'500.00	3'995'130.95
51	Investitionen auf Rechnung Dritter	0.00	0.00	0.00
52	Immaterielle Anlagen	191'417.90	170'000.00	554'942.85
54	Darlehen	0.00	0.00	0.00
55	Beteiligungen und Grundkapitalien	0.00	0.00	0.00
56	Investitionsbeiträge	376'030.90	2'216'000.00	264'000.00
58	Ausserordentliche Investitionen	0.00	0.00	0.00
	Total Investitionsausgaben	5'160'566.35	13'364'500.00	4'814'073.80
Investitionseinnahmen				
60	Abgang von Sachanlagen	0.00	0.00	0.00
61	Rückerstattung Investitionen auf Rechnung Dritter	0.00	0.00	0.00
62	Abgang von immateriellen Anlagen	0.00	0.00	0.00
63	Investitionsbeiträge	1'245'359.00	1'225'000.00	816'797.35
64	Rückzahlung von Darlehen	0.00	0.00	0.00
65	Abgang von Beteiligungen, Grundkapitalien	0.00	0.00	0.00
66	Rückzahlung eigener Investitionsbeiträge	0.00	0.00	0.00
68	Ausserordentliche Investitionseinnahmen	0.00	0.00	0.00
	Total Investitionseinnahmen	1'245'359.00	1'225'000.00	816'797.35
	Ergebnis Investitionsrechnung	-3'915'207.35	-12'139'500.00	-3'997'276.45
	Selbstfinanzierung	2'285'777.59	1'643'960.00	2'868'944.14
	Finanzierungsergebnis	-1'629'429.76	-10'495'540.00	-1'128'332.31
	(+ = Finanzierungsüberschuss / - = Finanzierungsfehlbetrag)			

Kennzahlenauswertung Jahresrechnung

Gemeinde	Seon
Rechnungsjahr	2015
Steuerfuss	108%

Einwohnergemeinde ohne Spezialfinanzierungen

A	Einwohnerzahl per 31.12.	4964
B	Laufender Ertrag	17'692'083.68
C	Operativer Aufwand Vorjahr	16'776'995.79
D	Fiskalertrag + Finanz- und Lastenausgleich	12'734'097.20
E	Nettozinsaufwand	231'551.97

F	Nettoinvestitionen	4'126'291.75
G	Nettoschuld I	4'949'259.23
H	Relevantes Eigenkapital	42'239'581.72
I	Selbstfinanzierung	1'140'676.72
J	Abschreibungen	1'135'064.55

1	Nettoschuld I pro Einwohner	G : A	997.03
2	Nettoverschuldungsquotient	(G : D) x 100	38.87%
3	Zinsbelastungsanteil	(E : B) x 100	1.31%
4	Eigenkapitaldeckungsgrad	(H : C) x 100	251.77%
5	Selbstfinanzierungsgrad	(I : F) x 100	27.64%
6	Selbstfinanzierungsanteil	(I : B) x 100	6.45%
7	Kapitaldienstanteil	((E + J) : B) x 100	7.72%

Kennzahlenauswertung Jahresrechnung

Gemeinde	Seon
Rechnungsjahr	2015
Steuerfuss	108%

Einwohnergemeinde mit Spezialfinanzierungen

A	Einwohnerzahl per 31.12.	4964
B	Laufender Ertrag	28'242'345.01
C	Operativer Aufwand Vorjahr	27'231'903.48
D	Fiskalertrag + Finanz- und Lastenausgleich	12'734'097.20
E	Nettozinsaufwand	362'767.02

F	Nettoinvestitionen	3'915'207.35
G	Nettoschuld I	7'637'447.53
H	Relevantes Eigenkapital	42'239'581.72
I	Selbstfinanzierung	2'615'237.64
J	Abschreibungen	2'159'907.50

1	Nettoschuld I pro Einwohner	$G : A$	1538.57
2	Nettoverschuldungsquotient	$(G : D) \times 100$	59.98%
3	Zinsbelastungsanteil	$(E : B) \times 100$	1.28%
4	Eigenkapitaldeckungsgrad	$(H : C) \times 100$	155.11%
5	Selbstfinanzierungsgrad	$(I : F) \times 100$	66.80%
6	Selbstfinanzierungsanteil	$(I : B) \times 100$	9.26%
7	Kapitaldienstanteil	$((E + J) : B) \times 100$	8.93%

Erfolgsrechnung

Rechnung / 8.3.2016

1.1.2015 - 31.12.2015

Einwohnergemeinde

Nummer	Erfolgsrechnung Zusammenzug	Rechnung 2015		Budget 2015		Rechnung 2014	
		Aufwand	Ertrag	Aufwand	Ertrag	Aufwand	Ertrag
	FUNKTIONALE GLIEDERUNG	29'439'567.81	29'439'567.81	28'466'220.00	28'466'220.00	31'086'152.64	31'086'152.64
0	ALLGEMEINE VERWALTUNG	2'352'974.25	770'546.35	2'321'730.00	708'950.00	2'382'147.65	847'406.50
	Nettoergebnis		1'582'427.90		1'612'780.00		1'534'741.15
1	ÖFF.ORDNUNG U.SICHERHEIT, VERTEIDIGUNG	1'853'479.93	1'027'138.34	1'793'130.00	964'280.00	1'806'860.46	1'012'268.12
	Nettoergebnis		826'341.59		828'850.00		794'592.34
2	BILDUNG	6'101'305.26	945'567.30	6'376'450.00	927'350.00	6'512'801.47	1'027'288.70
	Nettoergebnis		5'155'737.96		5'449'100.00		5'485'512.77
3	KULTUR, SPORT UND FREIZEIT	2'181'195.83	1'467'356.23	1'726'870.00	1'136'350.00	2'232'799.89	1'475'665.84
	Nettoergebnis		713'839.60		590'520.00		757'134.05
4	GESUNDHEIT	767'975.65	115'210.00	719'410.00		701'694.85	36'700.00
	Nettoergebnis		652'765.65		719'410.00		664'994.85
5	SOZIALE SICHERHEIT	2'633'009.20	773'156.91	2'511'010.00	569'100.00	2'447'795.25	611'981.45
	Nettoergebnis		1'859'852.29		1'941'910.00		1'835'813.80
6	VERKEHR UND NACHRICHTENÜBERMITTLUNG	1'392'451.07	65'457.60	1'386'740.00	54'150.00	1'273'534.60	86'742.45
	Nettoergebnis		1'326'993.47		1'332'590.00		1'186'792.15
7	UMWELTSCHUTZ UND RAUMORDNUNG	2'610'163.75	2'394'601.70	2'571'250.00	2'328'850.00	2'784'378.29	2'544'061.41
	Nettoergebnis		215'562.05		242'400.00		240'316.88
8	VOLKSWIRTSCHAFT	7'354'041.78	7'422'183.53	7'759'200.00	7'860'930.00	7'821'383.33	7'886'523.38
	Nettoergebnis	68'141.75		101'730.00		65'140.05	
9	FINANZEN UND STEUERN	2'192'971.09	14'458'349.85	1'300'430.00	13'916'260.00	3'122'756.85	15'557'514.79
	Nettoergebnis	12'265'378.76		12'615'830.00		12'434'757.94	

Erfolgsrechnung

Rechnung / 8.3.2016

1.1.2015 - 31.12.2015

Einwohnergemeinde

Nummer	Erfolgsrechnung	Rechnung 2015		Budget 2015		Rechnung 2014	
		Aufwand	Ertrag	Aufwand	Ertrag	Aufwand	Ertrag
	FUNKTIONALE GLIEDERUNG	29'439'567.81	29'439'567.81	28'466'220.00	28'466'220.00	31'086'152.64	31'086'152.64
0	ALLGEMEINE VERWALTUNG	2'352'974.25	770'546.35	2'321'730.00	708'950.00	2'382'147.65	847'406.50
	Nettoergebnis		1'582'427.90		1'612'780.00		1'534'741.15
01	Legislative und Exekutive	273'365.84		296'730.00		292'021.15	2'393.00
	Nettoergebnis		273'365.84		296'730.00		289'628.15
011	Legislative	58'316.54		62'200.00		46'930.30	
	Nettoergebnis		58'316.54		62'200.00		46'930.30
0110	Legislative	58'316.54		62'200.00		46'930.30	
3000.00	Löhne, Tag- und Sitzungsgelder	16'515.00		16'200.00		11'105.00	
3050.00	AG-Beiträge AHV, IV, EO, ALV			400.00			
3054.00	AG-Beiträge an Familienausgleichskasse			100.00			
3090.00	Aus- und Weiterbildung des Personals			2'000.00		100.00	
3100.00	Büromaterial	3'492.60		3'000.00			
3101.00	Betriebs- und Verbrauchsmaterial			300.00		154.00	
3102.00	Drucksachen, Publikationen	11'427.80		15'400.00		15'967.40	
3110.00	Anschaffung Büromöbel/-geräte	402.00		1'500.00			
3130.00	Dienstleistungen Dritter	5'143.10		6'800.00		2'018.10	
3130.03	Portokosten	15'413.24		13'200.00		13'509.70	
3132.00	Honorare externe Berater, Gutachter	3'577.50		3'000.00		2'376.00	
3134.00	Sachversicherungsprämien	81.60		100.00		90.80	
3150.00	Unterhalt Büromöbel/-geräte	259.20					
3170.00	Reisekosten und Spesen	2'004.50		200.00		1'609.30	
012	Exekutive	215'049.30		234'530.00		245'090.85	2'393.00
	Nettoergebnis		215'049.30		234'530.00		242'697.85
0120	Exekutive	215'049.30		234'530.00		245'090.85	2'393.00
3000.00	Löhne, Tag- und Sitzungsgelder	172'628.20		170'950.00		170'989.20	
3050.00	AG-Beiträge AHV, IV, EO, ALV	8'069.70		10'000.00		8'291.75	
3053.00	AG-Beiträge an Unfallversicherung	3'013.55		6'100.00		2'614.85	
3054.00	AG-Beiträge an Familienausgleichskasse	1'815.10		2'400.00		1'998.70	
3055.00	AG-Beiträge an Krankentaggeldversich.	531.65		900.00		527.15	
3090.00	Aus- und Weiterbildung des Personals	1'241.60		5'000.00		14'320.80	
3099.00	Übriger Personalaufwand	344.60		2'000.00		40.40	

Erfolgsrechnung

Rechnung / 8.3.2016

1.1.2015 - 31.12.2015

Einwohnergemeinde

Nummer	Erfolgsrechnung	Rechnung 2015		Budget 2015		Rechnung 2014	
		Aufwand	Ertrag	Aufwand	Ertrag	Aufwand	Ertrag
3100.00	Büromaterial					85.35	
3102.00	Drucksachen, Publikationen			2'500.00		1'599.45	
3103.00	Fachliteratur, Zeitschriften			150.00		115.00	
3130.00	Dienstleistungen Dritter	1'500.00					
3130.03	Portokosten					133.45	
3130.04	Mitglieder- und Verbandsbeiträge	2'150.00		1'500.00		1'950.00	
3132.00	Honorare externe Berater, Gutachter					9'806.40	
3134.00	Sachversicherungsprämien	977.40		1'050.00		1'044.50	
3162.00	Raten für operatives Leasing	475.35		650.00		528.25	
3170.00	Reisekosten und Spesen	13'158.00		16'300.00		16'858.20	
3170.01	Jungbürgerfeier, Neujahrsapéro	2'814.15		4'500.00		4'457.85	
3170.03	Repräsentationskosten	440.00		5'000.00		5'622.35	
3199.00	Übriger Betriebsaufwand					750.00	
3632.00	Beiträge an Gemeinden	4'810.00		4'800.00		3'357.20	
3910.03	Int. Verrechnungen Soziallasten	1'080.00		730.00			
4260.00	Rückerstattungen Dritter						463.40
4910.01	Anteil Soziallasten						1'929.60
02	Allgemeine Dienste	2'079'608.41	770'546.35	2'025'000.00	708'950.00	2'090'126.50	845'013.50
	Nettoergebnis		1'309'062.06		1'316'050.00		1'245'113.00
021	Finanz- und Steuerverwaltung	842'265.25	354'681.30	882'940.00	333'350.00	840'092.89	333'753.25
	Nettoergebnis		487'583.95		549'590.00		506'339.64
0210	Abteilung Finanzen und Steuern	842'265.25	354'681.30	882'940.00	333'350.00	840'092.89	333'753.25
3000.00	Löhne, Tag- und Sitzungsgelder	490.00		3'000.00		2'050.00	
3010.00	Löhne	644'993.15		650'680.00		625'269.15	
3010.09	EO- und Versicherungsleistungen	-6'768.50				-778.50	
3050.00	AG-Beiträge AHV, IV, EO, ALV	39'417.95		42'300.00		39'227.30	
3052.00	AG-Beiträge an andere Pensionskasse	50'164.15		51'000.00		47'303.10	
3053.00	AG-Beiträge an Unfallversicherung	11'077.90		22'100.00		10'982.30	
3054.00	AG-Beiträge an Familienausgleichskasse	8'451.75		9'700.00		9'021.50	
3055.00	AG-Beiträge an Krankentaggeldversich.	1'990.60		3'250.00		1'945.65	
3090.00	Aus- und Weiterbildung des Personals	7'790.40		13'000.00		6'890.00	
3091.00	Personalwerbung			1'000.00			
3099.00	Übriger Personalaufwand	1'407.60		1'600.00		1'027.35	
3100.00	Büromaterial	8'939.95		15'000.00		6'671.20	
3102.00	Drucksachen, Publikationen	456.15		2'000.00		1'614.50	
3103.00	Fachliteratur, Zeitschriften	428.10		1'150.00		176.70	

Erfolgsrechnung

Rechnung / 8.3.2016

1.1.2015 - 31.12.2015

Einwohnergemeinde

Nummer	Erfolgsrechnung	Rechnung 2015		Budget 2015		Rechnung 2014	
		Aufwand	Ertrag	Aufwand	Ertrag	Aufwand	Ertrag
3110.00	Anschaffung Büromöbel/-geräte	2'135.30				18'693.05	
3130.00	Dienstleistungen Dritter	606.55		1'650.00			
3130.02	Telefon- und Internetgebühren	3'754.20		5'000.00		4'657.20	
3130.03	Portokosten	15'037.20		15'000.00		20'871.85	
3130.06	Betriebskosten	36'273.25		30'000.00		30'012.95	
3132.00	Honorare externe Berater, Gutachter					1'666.65	
3134.00	Sachversicherungsprämien	3'295.60		3'500.00		3'488.65	
3150.00	Unterhalt Büromöbel/-geräte			2'000.00		581.05	
3158.00	Unterhalt immaterielle Anlagen					62.65	
3162.00	Raten für operatives Leasing	7'361.25		5'200.00		4'962.10	
3170.00	Reisekosten und Spesen	636.80		500.00		590.50	
3199.00	Übriger Betriebsaufwand					264.24	
3611.00	Entschädigungen an Kanton	2'805.90		3'000.00		2'841.75	
3910.03	Int. Verrechnungen Soziallasten	1'520.00		1'310.00			
4210.00	Gebühren für Amtshandlungen		4'812.95		6'000.00		5'931.15
4260.00	Rückerstattungen Dritter		1'219.00				
4260.02	Betriebskosten		30'857.40		15'000.00		20'234.70
4270.00	Bussen		18'492.60		12'000.00		5'430.50
4611.00	Entschädigungen vom Kanton		94.65		500.00		43.50
4612.00	Entschädigungen von Gemeinden		299'204.70		299'850.00		297'289.40
4910.01	Anteil Soziallasten						4'824.00
022	Allgemeine Dienste, übrige	908'093.71	234'168.60	874'850.00	220'600.00	972'210.26	329'345.70
	Nettoergebnis		673'925.11		654'250.00		642'864.56
0220	Allgemeine Dienste	645'568.05	218'311.35	600'450.00	212'000.00	612'337.46	307'562.55
3010.00	Löhne	265'991.27		260'500.00		241'666.63	
3010.09	EO- und Versicherungsleistungen	-995.30					
3049.00	Übrige Zulagen	570.00				720.00	
3050.00	AG-Beiträge AHV, IV, EO, ALV	16'531.45		16'950.00		16'068.85	
3052.00	AG-Beiträge an andere Pensionskasse	12'266.50		12'200.00		12'649.10	
3053.00	AG-Beiträge an Unfallversicherung	4'712.80		8'850.00		5'151.55	
3054.00	AG-Beiträge an Familienausgleichskasse	3'559.40		3'900.00		3'715.65	
3055.00	AG-Beiträge an Krankentaggeldversich.	834.25		1'300.00		795.40	
3090.00	Aus- und Weiterbildung des Personals	9'403.00		10'000.00		8'052.50	
3091.00	Personalwerbung	292.05		1'000.00		517.90	
3099.00	Übriger Personalaufwand	2'910.40		1'950.00		2'443.40	
3100.00	Büromaterial	8'478.25		15'000.00		6'496.80	
3101.00	Betriebs- und Verbrauchsmaterial	281.90					

Erfolgsrechnung

Rechnung / 8.3.2016

1.1.2015 - 31.12.2015

Einwohnergemeinde

Nummer	Erfolgsrechnung	Rechnung 2015		Budget 2015		Rechnung 2014	
		Aufwand	Ertrag	Aufwand	Ertrag	Aufwand	Ertrag
3102.00	Drucksachen, Publikationen	5'602.70		8'000.00		5'075.55	
3103.00	Fachliteratur, Zeitschriften	908.10		1'250.00		954.60	
3110.00	Anschaffung Büromöbel/-geräte					15'001.20	
3130.00	Dienstleistungen Dritter	8'473.20		12'300.00		10'788.25	
3130.02	Telefon- und Internetgebühren	4'292.80		8'000.00		4'352.70	
3130.03	Portokosten	15'527.08		20'000.00		13'154.75	
3130.04	Mitglieder- und Verbandsbeiträge	250.00		350.00		350.00	
3130.07	Honorare, Baukontrollen	165'645.90		200'000.00		162'554.05	
3132.00	Honorare externe Berater, Gutachter	2'000.00		5'000.00			
3134.00	Sachversicherungsprämien	2'004.80		1'650.00		2'315.35	
3150.00	Unterhalt Büromöbel/-geräte	762.40		4'000.00		1'554.10	
3162.00	Raten für operatives Leasing	3'845.90		6'300.00		6'208.85	
3170.00	Reisekosten und Spesen			500.00			
3180.00	Wertberichtigung auf Forderungen	18'942.30					
3181.00	Tatsächliche Forderungsverluste	50.00				623.38	
3660.10	Planm. Abschreib. Investbeitr. Kantone	91'126.90				91'126.90	
3910.03	Int. Verrechnungen Soziallasten	1'300.00		1'450.00			
4210.00	Gebühren für Amtshandlungen		500.00				600.00
4210.04	Kanzleigebühren		5'549.85		10'000.00		10'788.00
4210.05	Baubewilligungsgebühren		200'254.40		200'000.00		284'946.50
4260.00	Rückerstattungen Dritter		8'957.10		1'000.00		5'404.05
4270.00	Bussen		3'050.00				
4270.01	Polizeibussen				1'000.00		1'000.00
4910.01	Anteil Soziallasten						4'824.00
0223	Informatik	262'525.66	15'857.25	274'400.00	8'600.00	359'872.80	21'783.15
3010.00	Löhne	15'745.46					
3050.00	AG-Beiträge AHV, IV, EO, ALV	969.35					
3052.00	AG-Beiträge an andere Pensionskasse	871.60					
3053.00	AG-Beiträge an Unfallversicherung	260.50					
3054.00	AG-Beiträge an Familienausgleichskasse	207.00					
3055.00	AG-Beiträge an Krankentaggeldversich.	47.55					
3090.00	Aus- und Weiterbildung des Personals	2'000.00		3'500.00			
3091.00	Personalwerbung	2'176.65					
3099.00	Übriger Personalaufwand	81.90					
3101.00	Betriebs- und Verbrauchsmaterial	338.95					
3103.00	Fachliteratur, Zeitschriften	119.55					
3110.00	Anschaffung Büromöbel/-geräte	1'897.30					
3113.00	Anschaffung Hardware	2'330.65		7'000.00		57'004.70	

Erfolgsrechnung

Rechnung / 8.3.2016

1.1.2015 - 31.12.2015

Einwohnergemeinde

Nummer	Erfolgsrechnung	Rechnung 2015		Budget 2015		Rechnung 2014	
		Aufwand	Ertrag	Aufwand	Ertrag	Aufwand	Ertrag
3118.00	Anschaffung von immateriellen Anlagen	2'724.30		2'450.00		39'542.05	
3130.00	Dienstleistungen Dritter	2'326.40		2'000.00		2'886.90	
3130.03	Portokosten					20.00	
3132.00	Honorare externe Berater, Gutachter	8'640.00					
3133.00	Informatik-Nutzungsaufwand	56'648.65		70'050.00		73'488.20	
3134.00	Sachversicherungsprämien	1'972.50		2'000.00		1'972.50	
3153.00	Unterhalt Informatik (Hardware)	746.35					
3158.00	Unterhalt immaterielle Anlagen	94'177.05		127'400.00		116'974.40	
3611.00	Entschädigungen an Kanton	68'243.95		60'000.00		67'984.05	
4260.00	Rückerstattungen Dritter		7'737.25		8'600.00		21'783.15
4612.00	Entschädigungen von Gemeinden		674.75				
4910.00	Int.Verrechnung v. Dienstleistungen		7'445.25				
029	Verwaltungsliegenschaften, übriges	329'249.45	181'696.45	267'210.00	155'000.00	277'823.35	181'914.55
	Nettoergebnis		147'553.00		112'210.00		95'908.80
0290	Verwaltungsliegenschaften, übriges	329'249.45	181'696.45	267'210.00	155'000.00	277'823.35	181'914.55
3010.00	Löhne	28'483.50		32'900.00		23'601.90	
3050.00	AG-Beiträge AHV, IV, EO, ALV	1'709.70		2'150.00		1'317.80	
3052.00	AG-Beiträge an andere Pensionskasse	1'466.40		1'500.00		1'433.55	
3053.00	AG-Beiträge an Unfallversicherung	332.90		1'100.00		350.90	
3054.00	AG-Beiträge an Familienausgleichskasse	365.15		500.00		302.30	
3055.00	AG-Beiträge an Krankentaggeldversich.	56.35		150.00		64.70	
3100.00	Büromaterial	105.85					
3101.00	Betriebs- und Verbrauchsmaterial	3'526.20		2'000.00		460.95	
3102.00	Drucksachen, Publikationen					92.90	
3111.00	Anschaffung Maschinen/Geräte/Fahrzeuge	5'219.10		10'000.00		4'109.40	
3112.00	Anschaffung Kleider/Wäsche	864.25					
3120.00	Ver- und Entsorgung	59'846.55		65'000.00		52'400.55	
3130.00	Dienstleistungen Dritter	1'658.80		650.00		2'284.55	
3130.02	Telefon- und Internetgebühren	1'512.00		1'690.00		1'680.00	
3130.04	Mitglieder- und Verbandsbeiträge	100.00					
3132.00	Honorare externe Berater, Gutachter					6'603.80	
3134.00	Sachversicherungsprämien	4'664.65		5'400.00		5'312.25	
3144.00	Unterhalt Hochbauten, Gebäude	50'773.05		56'250.00		29'816.65	
3150.00	Unterhalt Büromöbel/-geräte	176.40				782.25	
3151.00	Unterhalt Maschinen/Geräte/Fahrzeuge					451.55	
3161.00	Mieten, Benützungsgebühren Mobilien	509.80					
3199.00	Übriger Betriebsaufwand					200.00	

Erfolgsrechnung

Rechnung / 8.3.2016

1.1.2015 - 31.12.2015

Einwohnergemeinde

Nummer	Erfolgsrechnung	Rechnung 2015		Budget 2015		Rechnung 2014	
		Aufwand	Ertrag	Aufwand	Ertrag	Aufwand	Ertrag
3300.40	Planmässige Abschreibungen Hochbauten VV	140'425.90		76'730.00		140'425.90	
3300.60	Planmässige Abschreibungen Mobilien VV	14'985.35					
3910.02	Int. Verrechnungen Bauamt	12'467.55		11'190.00		6'131.45	
4260.00	Rückerstattungen Dritter		25'100.00		20'000.00		16'821.35
4470.00	Pacht- und Mietzinse Liegenschaften VV		156'596.45		135'000.00		165'092.20
4490.00	Aufwertungen VV						1.00
1	ÖFF.ORDNUNG U.SICHERHEIT, VERTEIDIGUNG	1'853'479.93	1'027'138.34	1'793'130.00	964'280.00	1'806'860.46	1'012'268.12
	Nettoergebnis		826'341.59		828'850.00		794'592.34
11	Öffentliche Sicherheit	201'233.65	8'013.73	251'080.00	55'000.00	252'948.55	45'250.07
	Nettoergebnis		193'219.92		196'080.00		207'698.48
111	Polizei	201'233.65	8'013.73	251'080.00	55'000.00	252'948.55	45'250.07
	Nettoergebnis		193'219.92		196'080.00		207'698.48
1110	Polizei	201'233.65	8'013.73	251'080.00	55'000.00	252'948.55	45'250.07
3102.00	Drucksachen, Publikationen			150.00		128.00	
3181.00	Tatsächliche Forderungsverluste	500.00					
3612.00	Entschädigungen an Gemeinden	199'629.50		250'000.00		251'277.55	
3910.02	Int. Verrechnungen Bauamt	1'104.15		930.00		1'543.00	
4270.01	Polizeibussen		8'013.73		55'000.00		45'250.07
14	Allgemeines Rechtswesen	558'043.40	95'530.25	524'000.00	89'800.00	522'968.95	116'028.15
	Nettoergebnis		462'513.15		434'200.00		406'940.80
140	Allgemeines Rechtswesen	558'043.40	95'530.25	524'000.00	89'800.00	522'968.95	116'028.15
	Nettoergebnis		462'513.15		434'200.00		406'940.80
1400	Allgemeines Rechtswesen	558'043.40	95'530.25	524'000.00	89'800.00	522'968.95	116'028.15
3010.00	Löhne	71'120.85		72'460.00		103'440.80	
3010.09	EO- und Versicherungsleistungen	-4'165.60				-17'409.70	
3049.00	Übrige Zulagen					150.00	
3050.00	AG-Beiträge AHV, IV, EO, ALV	3'888.95		4'700.00		6'268.70	
3052.00	AG-Beiträge an andere Pensionskasse	694.45		500.00		3'201.00	
3053.00	AG-Beiträge an Unfallversicherung	1'140.60		2'500.00		1'394.10	
3054.00	AG-Beiträge an Familienausgleichskasse	830.30		1'100.00		1'437.65	
3055.00	AG-Beiträge an Krankentaggeldversich.	208.10		350.00		273.40	
3090.00	Aus- und Weiterbildung des Personals			2'000.00		700.00	

Erfolgsrechnung

Rechnung / 8.3.2016

1.1.2015 - 31.12.2015

Einwohnergemeinde

Nummer	Erfolgsrechnung	Rechnung 2015		Budget 2015		Rechnung 2014	
		Aufwand	Ertrag	Aufwand	Ertrag	Aufwand	Ertrag
3091.00	Personalwerbung					2'196.75	
3099.00	Übriger Personalaufwand	510.05		200.00		567.70	
3100.00	Büromaterial	435.95		1'000.00		48.95	
3102.00	Drucksachen, Publikationen	728.55				497.00	
3130.00	Dienstleistungen Dritter	47'120.95		58'500.00		56'604.35	
3130.02	Telefon- und Internetgebühren	62.70					
3134.00	Sachversicherungsprämien	365.30		550.00		555.75	
3150.00	Unterhalt Büromöbel/-geräte					1'033.95	
3158.00	Unterhalt immaterielle Anlagen					2'764.80	
3162.00	Raten für operatives Leasing	4'482.80		4'200.00		4'480.65	
3170.00	Reisekosten und Spesen	121.20		500.00		25.20	
3181.00	Tatsächliche Forderungsverluste	20.00				69.10	
3320.90	Planm. Abschreib. immaterielle Anlagen	32'532.10		16'270.00		32'532.10	
3611.00	Entschädigungen an Kanton					3'151.75	
3612.03	Entschädigung an Betreibungsamt	44'170.00		46'600.00		45'070.00	
3612.04	Entschädigung KESD	322'428.00		277'700.00		239'523.45	
3612.05	Entschädigung Reg. Zivilstandsamt	30'918.15		34'000.00		34'391.50	
3910.03	Int. Verrechnungen Soziallasten	430.00		870.00			
4210.01	Gebühren Einwohnerkontrolle		74'505.25		78'250.00		87'537.75
4210.03	Gebühren Einbürgerungen		19'325.00		10'000.00		22'075.00
4260.00	Rückerstattungen Dritter				700.00		2'785.80
4612.00	Entschädigungen von Gemeinden		1'700.00		850.00		1'700.00
4910.01	Anteil Soziallasten						1'929.60
15	Feuerwehr	528'461.71	386'591.10	548'050.00	384'360.00	579'472.26	408'968.40
	Nettoergebnis		141'870.61		163'690.00		170'503.86
150	Feuerwehr	528'461.71	386'591.10	548'050.00	384'360.00	579'472.26	408'968.40
	Nettoergebnis		141'870.61		163'690.00		170'503.86
1500	Feuerwehr	288'839.26	146'968.65	302'190.00	138'500.00	310'853.36	140'349.50
3134.00	Sachversicherungsprämien	781.90		900.00		890.00	
3181.00	Tatsächliche Forderungsverluste	2'880.80		1'730.00		3'473.00	
3181.09	Eingang abgeschriebener Forderungen	-510.80				-490.00	
3612.00	Entschädigungen an Gemeinden	163'287.36		175'160.00		183'380.36	
3612.07	Hydrantenentschädigung	122'400.00		124'400.00		123'600.00	
4200.00	Ersatzabgaben		123'484.65		115'000.00		116'865.50
4470.00	Pacht- und Mietzinse Liegenschaften VV		23'484.00		23'500.00		23'484.00

Erfolgsrechnung

Rechnung / 8.3.2016

1.1.2015 - 31.12.2015

Einwohnergemeinde

Nummer	Erfolgsrechnung	Rechnung 2015		Budget 2015		Rechnung 2014	
		Aufwand	Ertrag	Aufwand	Ertrag	Aufwand	Ertrag
1506	Regionale Feuerwehr Seon-Egliswil	239'622.45	239'622.45	245'860.00	245'860.00	268'618.90	268'618.90
3000.00	Löhne, Tag- und Sitzungsgelder	16'835.00		2'500.00		6'975.00	
3010.00	Löhne	99'446.50		105'000.00		84'743.60	
3050.00	AG-Beiträge AHV, IV, EO, ALV	402.80		950.00		388.05	
3053.00	AG-Beiträge an Unfallversicherung	103.95		500.00		103.25	
3054.00	AG-Beiträge an Familienausgleichskasse	86.05		200.00		89.15	
3055.00	AG-Beiträge an Krankentaggeldversich.	1.60		70.00		1.90	
3090.00	Aus- und Weiterbildung des Personals					580.00	
3099.00	Übriger Personalaufwand	1'760.00		1'400.00		2'532.70	
3100.00	Büromaterial	1'002.55		140.00		957.55	
3101.00	Betriebs- und Verbrauchsmaterial	8'054.25		10'500.00		14'859.50	
3101.01	Betriebsstoffe	2'626.65		3'500.00		2'923.00	
3102.00	Drucksachen, Publikationen	1'112.05		2'000.00		1'525.20	
3103.00	Fachliteratur, Zeitschriften	975.00		2'500.00			
3106.00	Medizinisches Material	267.55		500.00		411.35	
3111.00	Anschaffung Maschinen/Geräte/Fahrzeuge	14'915.50		16'000.00		5'716.95	
3112.00	Anschaffung Kleider/Wäsche	23'799.05		25'000.00		83'355.75	
3120.00	Ver- und Entsorgung	2'361.70		5'600.00		3'019.50	
3130.00	Dienstleistungen Dritter	1'486.35		2'000.00		2'740.60	
3130.02	Telefon- und Internetgebühren	713.80		700.00		714.20	
3130.03	Portokosten	577.75		200.00		640.00	
3130.04	Mitglieder- und Verbandsbeiträge	2'358.00		2'500.00		2'309.00	
3134.00	Sachversicherungsprämien	4'108.65		3'900.00		3'767.25	
3137.00	Steuern und Abgaben	212.00					
3151.00	Unterhalt Maschinen/Geräte/Fahrzeuge	12'576.75		15'000.00		8'003.75	
3160.00	Miete und Pacht Liegenschaften	23'634.00		24'000.00		23'884.00	
3161.00	Mieten, Benützungsgebühren Mobilien	200.00					
3170.00	Reisekosten und Spesen	7'279.95		8'000.00		6'277.65	
3192.00	Abgeltung von Rechten	1'920.00		2'000.00		1'920.00	
3611.00	Entschädigungen an Kanton	5'605.00		6'000.00		4'980.00	
3612.00	Entschädigungen an Gemeinden	5'200.00		5'200.00		5'200.00	
4240.00	Benützungsgebühren und Dienstleistungen		10'695.00		3'000.00		14'354.40
4260.00	Rückerstattungen Dritter		112.00				1'470.15
4611.00	Entschädigungen vom Kanton		3'053.40		2'500.00		1'132.60
4612.00	Entschädigungen von Gemeinden		207'853.66		222'920.00		233'753.36
4631.00	Beiträge vom Kanton		17'908.39		17'440.00		17'908.39
16	Verteidigung	565'741.17	537'003.26	470'000.00	435'120.00	451'470.70	442'021.50
	Nettoergebnis		28'737.91		34'880.00		9'449.20

Erfolgsrechnung

Rechnung / 8.3.2016

1.1.2015 - 31.12.2015

Einwohnergemeinde

Nummer	Erfolgsrechnung	Rechnung 2015		Budget 2015		Rechnung 2014	
		Aufwand	Ertrag	Aufwand	Ertrag	Aufwand	Ertrag
161	Militärische Verteidigung	1'982.85	16'410.00	2'710.00	16'410.00	2'709.05	16'410.00
	Nettoergebnis	14'427.15		13'700.00		13'700.95	
1610	Militärische Verteidigung	1'982.85	16'410.00	2'710.00	16'410.00	2'709.05	16'410.00
3134.00	Sachversicherungsprämien	182.85		210.00		209.05	
3144.00	Unterhalt Hochbauten, Gebäude			1'000.00			
3170.03	Repräsentationskosten	300.00				1'000.00	
3636.00	Beiträge an private Organisationen	1'500.00		1'500.00		1'500.00	
4612.03	Betriebsbeiträge Schiessstand Egliswil und Schafisheim		16'410.00		16'410.00		16'410.00
162	Zivile Verteidigung	563'758.32	520'593.26	467'290.00	418'710.00	448'761.65	425'611.50
	Nettoergebnis		43'165.06		48'580.00		23'150.15
1620	Zivilschutz	78'784.11	35'619.05	87'000.00	38'420.00	79'633.05	56'482.90
3102.00	Drucksachen, Publikationen	81.70		100.00		81.70	
3120.00	Ver- und Entsorgung	4'185.35		3'400.00		4'336.15	
3130.02	Telefon- und Internetgebühren			400.00		253.50	
3132.00	Honorare externe Berater, Gutachter	151.65					
3134.00	Sachversicherungsprämien	2'523.40		3'000.00		2'872.15	
3144.00	Unterhalt Hochbauten, Gebäude	4'392.80					
3192.00	Abgeltung von Rechten	1'000.00					
3612.08	Entschädigung Reg. Führungsstab	5'863.65		6'620.00		5'939.30	
3612.09	Beitrag an Regionale ZSO	60'585.56		73'480.00		66'150.25	
4260.00	Rückerstattungen Dritter				4'470.00		
4501.00	Entnahmen aus Fonds des FK		35'619.05		33'950.00		56'482.90
1626	Regionale Zivilschutzorganisation	458'092.96	458'092.96	350'390.00	350'390.00	342'110.95	342'110.95
3000.00	Löhne, Tag- und Sitzungsgelder	4'155.00		4'500.00		4'460.00	
3010.00	Löhne	100'420.11		103'600.00		102'019.75	
3010.09	EO- und Versicherungsleistungen	-1'096.05		-1'000.00		-1'226.90	
3010.80	Sold Zivilschutz			4'000.00			
3050.00	AG-Beiträge AHV, IV, EO, ALV	6'199.90		6'750.00		6'098.40	
3052.00	AG-Beiträge an andere Pensionskasse	6'654.60		6'800.00		6'622.20	
3053.00	AG-Beiträge an Unfallversicherung	1'120.00		1'600.00		1'082.75	
3054.00	AG-Beiträge an Familienausgleichskasse	1'324.10		1'550.00		1'398.30	
3055.00	AG-Beiträge an Krankentaggeldversich.	186.35		500.00		178.25	
3090.00	Aus- und Weiterbildung des Personals	2'185.20		3'000.00		74.00	
3090.80	Aus- und Weiterbildung des Personals WK ZSO			1'500.00			

Erfolgsrechnung

Rechnung / 8.3.2016

1.1.2015 - 31.12.2015

Einwohnergemeinde

Nummer	Erfolgsrechnung	Rechnung 2015		Budget 2015		Rechnung 2014	
		Aufwand	Ertrag	Aufwand	Ertrag	Aufwand	Ertrag
3099.00	Übriger Personalaufwand	53.25					
3100.00	Büromaterial	937.05		1'500.00		1'534.40	
3100.80	Büromaterial WK ZSO	572.35		500.00			
3101.00	Betriebs- und Verbrauchsmaterial	12'652.30		1'000.00		9'450.20	
3101.01	Betriebsstoffe	310.95		1'000.00		663.30	
3101.80	Betriebs- und Verbrauchsmaterial	391.15					
3102.00	Drucksachen, Publikationen	792.00		300.00			
3102.80	Drucksachen, Publikationen WK ZSO			500.00			
3110.00	Anschaffung Büromöbel/-geräte	1'539.15		300.00		3'997.70	
3111.00	Anschaffung Maschinen/Geräte/Fahrzeuge	14'156.80		31'000.00		46'477.50	
3112.00	Anschaffung Kleider/Wäsche	12'776.60		10'000.00		5'695.45	
3113.00	Anschaffung Hardware	3'801.45		3'600.00		7'421.10	
3118.00	Anschaffung von immateriellen Anlagen	339.45		3'500.00			
3120.00	Ver- und Entsorgung	14'621.60		13'150.00		14'151.60	
3130.00	Dienstleistungen Dritter	151.20				225.50	
3130.01	Hard- und Softwaregebühren			300.00			
3130.02	Telefon- und Internetgebühren	2'925.15		2'600.00		6'762.00	
3130.03	Portokosten	903.50		150.00		273.75	
3130.04	Mitglieder- und Verbandsbeiträge	889.40		1'500.00		874.45	
3130.16	Leistungen für Schutz und Wohlfahrt	27'963.15		20'000.00		20'139.60	
3130.80	Dienstleistungen Dritter WK ZSO	274.00		500.00			
3133.00	Informatik-Nutzungsaufwand	109.30		500.00		3'481.70	
3134.00	Sachversicherungsprämien	3'969.20		12'500.00		5'387.45	
3137.00	Steuern und Abgaben	167.00		300.00		402.20	
3144.00	Unterhalt Hochbauten, Gebäude	31'690.45		14'300.00		8'255.50	
3144.10	Umbau Sirenen	110'681.30					
3150.00	Unterhalt Büromöbel/-geräte	77.10					
3151.00	Unterhalt Maschinen/Geräte/Fahrzeuge	3'063.75		6'700.00		7'383.95	
3151.80	Unterhalt Maschinen/Geräte/Fahrzeuge WK ZSO			200.00			
3158.00	Unterhalt immaterielle Anlagen	6'055.20		7'240.00		4'698.00	
3160.00	Miete und Pacht Liegenschaften	4'600.00		4'600.00		4'600.00	
3169.80	übrige Mieten und Benutzungskosten WK ZSO			500.00			
3170.00	Reisekosten und Spesen	4'195.00		2'500.00		2'137.10	
3611.00	Entschädigungen an Kanton	71'284.95		71'850.00		62'691.75	
3612.00	Entschädigungen an Gemeinden	5'000.00		5'000.00		4'700.00	
4240.00	Benützungsgebühren und Dienstleistungen		100.00				200.00
4260.00	Rückerstattungen Dritter		29'471.40				924.35
4610.00	Entschädigungen vom Bund		130'305.05		19'000.00		13'014.95
4611.00	Entschädigungen vom Kanton						6'747.55

Erfolgsrechnung

Rechnung / 8.3.2016

1.1.2015 - 31.12.2015

Einwohnergemeinde

Nummer	Erfolgsrechnung	Rechnung 2015		Budget 2015		Rechnung 2014	
		Aufwand	Ertrag	Aufwand	Ertrag	Aufwand	Ertrag
4612.00	Entschädigungen von Gemeinden		298'216.51		331'390.00		321'224.10
1627	Regionale Führungsorgan	26'881.25	26'881.25	29'900.00	29'900.00	27'017.65	27'017.65
3000.00	Löhne, Tag- und Sitzungsgelder	2'450.00		3'000.00		1'845.00	
3010.00	Löhne	20'000.00		20'000.00		20'000.00	
3050.00	AG-Beiträge AHV, IV, EO, ALV	1'158.75		1'300.00		1'347.35	
3053.00	AG-Beiträge an Unfallversicherung	58.50		440.00		60.50	
3054.00	AG-Beiträge an Familienausgleichskasse	247.45		300.00		237.40	
3100.00	Büromaterial			500.00			
3101.00	Betriebs- und Verbrauchsmaterial	45.00				1'421.50	
3118.00	Anschaffung von immateriellen Anlagen	87.50					
3130.00	Dienstleistungen Dritter			2'000.00		200.00	
3130.02	Telefon- und Internetgebühren	976.10					
3144.00	Unterhalt Hochbauten, Gebäude	93.95					
3170.00	Reisekosten und Spesen	574.00		800.00		645.90	
3170.04	Fahrzeugentschädigung			300.00			
3611.00	Entschädigungen an Kanton	590.00		660.00		660.00	
3612.00	Entschädigungen an Gemeinden	600.00		600.00		600.00	
4612.00	Entschädigungen von Gemeinden		26'881.25		29'900.00		27'017.65
2	BILDUNG	6'101'305.26	945'567.30	6'376'450.00	927'350.00	6'512'801.47	1'027'288.70
	Nettoergebnis		5'155'737.96		5'449'100.00		5'485'512.77
21	Obligatorische Schule	5'343'091.01	902'557.30	5'619'850.00	874'350.00	5'678'718.47	981'728.35
	Nettoergebnis		4'440'533.71		4'745'500.00		4'696'990.12
211	Eingangsstufe	273'206.50		308'200.00		262'567.15	27.00
	Nettoergebnis		273'206.50		308'200.00		262'540.15
2110	Kindergarten	273'206.50		308'200.00		262'567.15	27.00
3102.00	Drucksachen, Publikationen	88.50				87.15	
3104.00	Lehrmittel	14'844.25		15'100.00		14'132.70	
3110.00	Anschaffung Büromöbel/-geräte	5'870.65		5'000.00		3'625.00	
3111.00	Anschaffung Maschinen/Geräte/Fahrzeuge					818.00	
3130.00	Dienstleistungen Dritter	4'046.25		16'600.00		2'080.00	
3130.02	Telefon- und Internetgebühren	2'268.25		2'400.00		2'334.85	
3130.03	Portokosten			1'000.00			
3170.00	Reisekosten und Spesen					30.45	
3171.00	Exkursionen, Schulreisen und Lager	2'897.35		1'900.00		4'294.15	

Erfolgsrechnung

Rechnung / 8.3.2016

1.1.2015 - 31.12.2015

Einwohnergemeinde

Nummer	Erfolgsrechnung	Rechnung 2015		Budget 2015		Rechnung 2014	
		Aufwand	Ertrag	Aufwand	Ertrag	Aufwand	Ertrag
3631.00	Beiträge an Kanton	243'191.25		266'200.00		235'164.85	
4260.00	Rückerstattungen Dritter						27.00
212	Primarschule	1'315'984.15	6'456.40	1'334'460.00		1'144'299.55	15'396.50
	Nettoergebnis		1'309'527.75		1'334'460.00		1'128'903.05
2120	Primarstufe	1'315'984.15	6'456.40	1'334'460.00		1'144'299.55	15'396.50
3090.00	Aus- und Weiterbildung des Personals					1'150.00	
3099.00	Übriger Personalaufwand					51.20	
3103.00	Fachliteratur, Zeitschriften					89.00	
3104.01	Lehrmittel Werken, TW und HW	23'902.00		26'450.00		20'203.75	
3104.02	Lehrmittel Turnen	1'837.25		3'100.00		183.00	
3104.03	Lehrmittel Primarstufe	83'017.20		83'100.00		76'603.95	
3110.00	Anschaffung Büromöbel/-geräte	26'528.95		29'370.00		30'943.75	
3111.00	Anschaffung Maschinen/Geräte/Fahrzeuge	5'365.55		6'900.00		3'677.95	
3130.00	Dienstleistungen Dritter			2'500.00			
3130.02	Telefon- und Internetgebühren	702.80		1'900.00		632.55	
3134.00	Sachversicherungsprämien			100.00		17.10	
3150.00	Unterhalt Büromöbel/-geräte	1'633.50		4'000.00			
3151.00	Unterhalt Maschinen/Geräte/Fahrzeuge	144.00		300.00		251.90	
3162.00	Raten für operatives Leasing			11'500.00			
3169.01	Eintritte Hallenbad	50'000.00		50'000.00		50'000.00	
3170.00	Reisekosten und Spesen					120.80	
3171.00	Exkursionen, Schulreisen und Lager	14'080.90		22'640.00		9'349.85	
3171.01	Skilager	17'936.25		19'500.00			
3631.00	Beiträge an Kanton	1'090'835.75		1'073'100.00		950'424.75	
3637.00	Beiträge an private Haushalte					600.00	
4260.00	Rückerstattungen Dritter						1'099.00
4611.00	Entschädigungen vom Kanton		3'050.00				14'297.50
4612.00	Entschädigungen von Gemeinden		2'499.00				
4632.00	Beiträge von Gemeinden		907.40				
213	Oberstufe	1'166'296.90	342'710.25	1'317'890.00	300'000.00	1'590'168.94	339'621.55
	Nettoergebnis		823'586.65		1'017'890.00		1'250'547.39
2130	Oberstufe	1'166'296.90	342'710.25	1'317'890.00	300'000.00	1'590'168.94	339'621.55
3103.00	Fachliteratur, Zeitschriften	234.50				395.50	
3104.01	Lehrmittel Werken, TW und HW	27'172.75		27'500.00		31'672.35	
3104.02	Lehrmittel Turnen	1'837.25		3'100.00		2'356.45	

Erfolgsrechnung

Rechnung / 8.3.2016

1.1.2015 - 31.12.2015

Einwohnergemeinde

Nummer	Erfolgsrechnung	Rechnung 2015		Budget 2015		Rechnung 2014	
		Aufwand	Ertrag	Aufwand	Ertrag	Aufwand	Ertrag
3104.04	Lehrmittel Oberstufe	63'249.80		90'560.00		71'620.89	
3105.00	Lebensmittel	21'885.70		23'420.00		24'937.95	
3110.00	Anschaffung Büromöbel/-geräte	18'473.05		21'860.00		2'994.10	
3111.00	Anschaffung Maschinen/Geräte/Fahrzeuge	2'125.90		8'750.00		11'931.95	
3130.00	Dienstleistungen Dritter			2'500.00		336.00	
3130.02	Telefon- und Internetgebühren			1'900.00			
3132.00	Honorare externe Berater, Gutachter	4'665.75					
3134.00	Sachversicherungsprämien			100.00		22.15	
3150.00	Unterhalt Büromöbel/-geräte	2'744.20		8'500.00		1'755.20	
3151.00	Unterhalt Maschinen/Geräte/Fahrzeuge	2'945.45		3'000.00		2'286.15	
3162.00	Raten für operatives Leasing			11'500.00			
3171.00	Exkursionen, Schulreisen und Lager	22'978.95		47'550.00		34'514.40	
3171.01	Skilager	12'636.50		15'100.00		5'000.00	
3611.00	Entschädigungen an Kanton	74.00					
3612.00	Entschädigungen an Gemeinden	7'000.00				3'500.00	
3631.00	Beiträge an Kanton	978'273.10		1'052'550.00		1'396'845.85	
4260.00	Rückerstattungen Dritter		469.80				505.00
4612.00	Entschädigungen von Gemeinden		131'670.00		140'000.00		80'553.00
4631.00	Beiträge vom Kanton						700.00
4632.00	Beiträge von Gemeinden		210'570.45		160'000.00		257'863.55
214	Musikschule	515'961.20	266'834.40	559'500.00	291'150.00	519'762.95	314'061.25
	Nettoergebnis		249'126.80		268'350.00		205'701.70
2140	Musikschule	515'961.20	266'834.40	559'500.00	291'150.00	519'762.95	314'061.25
3010.00	Löhne	10'877.45		9'800.00		10'434.45	
3020.00	Löhne der Lehrpersonen	429'431.60		443'350.00		430'842.65	
3020.09	Erstattung von Lohn der Lehrpersonen	-7'179.35				-9'953.85	
3050.00	AG-Beiträge AHV, IV, EO, ALV	26'454.05		29'450.00		26'236.50	
3052.00	AG-Beiträge an andere Pensionskasse	30'764.30		38'550.00		36'262.40	
3053.00	AG-Beiträge an Unfallversicherung	6'122.50		14'250.00		6'395.05	
3054.00	AG-Beiträge an Familienausgleichskasse	5'717.20		6'800.00		6'093.50	
3055.00	AG-Beiträge an Krankentaggeldversich.	1'041.40		1'950.00		1'072.60	
3099.00	Übriger Personalaufwand	178.60		100.00		136.80	
3102.00	Drucksachen, Publikationen	345.00		300.00		142.70	
3104.00	Lehrmittel			1'000.00		85.00	
3110.00	Anschaffung Büromöbel/-geräte	290.00					
3111.00	Anschaffung Maschinen/Geräte/Fahrzeuge	1'434.80		4'000.00		2'500.00	
3130.00	Dienstleistungen Dritter	100.00		1'300.00		1'111.00	

Erfolgsrechnung

Rechnung / 8.3.2016

1.1.2015 - 31.12.2015

Einwohnergemeinde

Nummer	Erfolgsrechnung	Rechnung 2015		Budget 2015		Rechnung 2014	
		Aufwand	Ertrag	Aufwand	Ertrag	Aufwand	Ertrag
3130.03	Portokosten	261.80				255.85	
3130.04	Mitglieder- und Verbandsbeiträge	1'345.00		1'350.00		1'345.00	
3132.00	Honorare externe Berater, Gutachter					100.00	
3133.00	Informatik-Nutzungsaufwand	121.20				137.80	
3134.00	Sachversicherungsprämien	252.10		300.00		266.90	
3151.00	Unterhalt Maschinen/Geräte/Fahrzeuge	2'818.55		4'000.00		1'778.60	
3160.00	Miete und Pacht Liegenschaften	260.00					
3161.00	Mieten, Benützungsgebühren Mobilien	1'250.00					
3612.00	Entschädigungen an Gemeinden	4'075.00		3'000.00		4'520.00	
4231.00	Kursgelder		169'006.00		184'400.00		180'144.90
4612.00	Entschädigungen von Gemeinden		97'828.40		106'750.00		133'916.35
217	Schulliegenschaften	1'436'490.14	270'258.45	1'455'840.00	251'500.00	1'566'503.70	290'081.20
	Nettoergebnis		1'166'231.69		1'204'340.00		1'276'422.50
2170	Schulliegenschaften	1'436'490.14	270'258.45	1'455'840.00	251'500.00	1'566'503.70	290'081.20
3010.00	Löhne	347'523.19		379'800.00		392'471.45	
3010.09	EO- und Versicherungsleistungen	-4'999.10				-20'790.00	
3049.00	Übrige Zulagen	586.45		800.00		1'794.10	
3050.00	AG-Beiträge AHV, IV, EO, ALV	22'344.05		24'700.00		23'460.50	
3052.00	AG-Beiträge an andere Pensionskasse	13'760.20		19'500.00		22'116.10	
3053.00	AG-Beiträge an Unfallversicherung	5'469.60		11'950.00		5'321.55	
3054.00	AG-Beiträge an Familienausgleichskasse	4'772.40		5'700.00		5'381.05	
3055.00	AG-Beiträge an Krankentaggeldversich.	1'024.90		1'500.00		1'100.15	
3090.00	Aus- und Weiterbildung des Personals			3'300.00			
3091.00	Personalwerbung					3'839.55	
3099.00	Übriger Personalaufwand	120.00				156.95	
3100.00	Büromaterial	319.85		1'000.00		407.55	
3101.00	Betriebs- und Verbrauchsmaterial	55'583.65		54'650.00		67'028.90	
3101.01	Betriebsstoffe	162.10		750.00		29.50	
3106.00	Medizinisches Material	512.75				257.90	
3109.00	Übriger Material- und Warenaufwand					138.10	
3111.00	Anschaffung Maschinen/Geräte/Fahrzeuge	17'319.10		22'800.00		39'839.60	
3113.00	Anschaffung Hardware	2'351.05		4'000.00			
3120.00	Ver- und Entsorgung	33'658.20		26'000.00		32'999.50	
3120.01	Ver- und Entsorgung Kindergarten	16'939.30		20'100.00		14'903.75	
3120.02	Ver- und Entsorgung Hertimatt I	40'583.95		30'480.00		36'539.75	
3120.03	Ver- und Entsorgung Hertimatt II	47'130.55		65'680.00		46'550.45	
3120.04	Ver- und Entsorgung Turnhallen	80'312.95		80'260.00		72'566.45	

Erfolgsrechnung

Rechnung / 8.3.2016

1.1.2015 - 31.12.2015

Einwohnergemeinde

Nummer	Erfolgsrechnung	Rechnung 2015		Budget 2015		Rechnung 2014	
		Aufwand	Ertrag	Aufwand	Ertrag	Aufwand	Ertrag
3120.05	Ver- und Entsorgung Hertimatt III	4'067.80					
3130.00	Dienstleistungen Dritter	748.35					
3130.02	Telefon- und Internetgebühren	2'732.70				1'593.95	
3132.00	Honorare externe Berater, Gutachter	17'916.40					
3134.00	Sachversicherungsprämien	27'384.15		31'150.00		31'108.60	
3137.00	Steuern und Abgaben	72.00				72.00	
3141.00	Unterhalt Strassen/Verkehrswege					317.55	
3143.00	Unterhalt übrige Tiefbauten	2'140.70				87.50	
3144.00	Unterhalt Hochbauten, Gebäude	569.30		56'000.00		2'720.75	
3144.01	Unterhalt Hochbauten, Kindergarten	7'056.75		6'000.00		59'622.85	
3144.02	Unterhalt Hochbauten, Hertimatt I	32'971.95		15'300.00		58'220.85	
3144.03	Unterhalt Hochbauten, Hertimatt II	30'039.05		19'700.00		31'172.95	
3144.04	Unterhalt Hochbauten, Turnhallen	60'065.90		69'800.00		101'930.15	
3151.00	Unterhalt Maschinen/Geräte/Fahrzeuge					6'487.20	
3151.01	Unterhalt Maschinen Kindergarten	179.15					
3151.02	Unterhalt Maschinen Hertimatt I			1'000.00			
3151.03	Unterhalt Maschinen Hertimatt II	870.90		1'000.00			
3151.04	Unterhalt Maschinen Turnhallen	6'195.50		4'500.00			
3159.00	Unterhalt übrige mobile Anlagen	137.20				93.10	
3170.00	Reisekosten und Spesen	100.00				120.00	
3300.40	Planmässige Abschreibungen Hochbauten VV	466'340.90		417'100.00		466'340.90	
3910.02	Int. Verrechnungen Bauamt	90'539.35		79'000.00		60'502.50	
3910.03	Int. Verrechnungen Soziallasten	886.95		2'320.00			
4240.00	Benützungsgebühren und Dienstleistungen		9'949.00		13'000.00		10'134.50
4260.00	Rückerstattungen Dritter		12'778.45		3'000.00		5'940.60
4472.00	Benützungsgebühren Liegenschaften VV						500.00
4612.00	Entschädigungen von Gemeinden		92'031.00		80'000.00		114'147.00
4910.01	Anteil Soziallasten						3'859.10
4920.00	Int. Verrechnungen Miete		155'500.00		155'500.00		155'500.00
218	Tagesbetreuung	45'210.30	14'818.00	59'850.00	22'000.00	45'948.20	14'786.00
	Nettoergebnis		30'392.30		37'850.00		31'162.20
2180	Tagesbetreuung	45'210.30	14'818.00	59'850.00	22'000.00	45'948.20	14'786.00
3010.00	Löhne	28'039.65		35'000.00		29'301.05	
3050.00	AG-Beiträge AHV, IV, EO, ALV	1'772.40		2'300.00		1'852.35	
3053.00	AG-Beiträge an Unfallversicherung	285.90		1'000.00		287.95	
3054.00	AG-Beiträge an Familienausgleichskasse	378.80		550.00		424.90	
3055.00	AG-Beiträge an Krankentaggeldversich.	46.50		100.00		46.55	

Erfolgsrechnung

Rechnung / 8.3.2016

1.1.2015 - 31.12.2015

Einwohnergemeinde

Nummer	Erfolgsrechnung	Rechnung 2015		Budget 2015		Rechnung 2014	
		Aufwand	Ertrag	Aufwand	Ertrag	Aufwand	Ertrag
3101.00	Betriebs- und Verbrauchsmaterial	196.95				160.70	
3105.00	Lebensmittel	14'126.15		20'000.00		14'495.05	
3110.00	Anschaffung Büromöbel/-geräte			500.00			
3130.04	Mitglieder- und Verbandsbeiträge	187.50		200.00		187.50	
3134.00	Sachversicherungsprämien	176.45		200.00		160.15	
3181.09	Eingang abgeschriebener Forderungen					-968.00	
4260.00	Rückerstattungen Dritter		14'818.00		22'000.00		14'786.00
219	Obligatorische Schule, übriges	589'941.82	1'479.80	584'110.00	9'700.00	549'467.98	7'754.85
	Nettoergebnis		588'462.02		574'410.00		541'713.13
2190	Schulleitung und Schulverwaltung	281'890.97		343'490.00		311'605.58	
3000.00	Löhne, Tag- und Sitzungsgelder	34'360.00		34'500.00		34'188.80	
3010.00	Löhne	74'578.97		87'200.00		90'063.23	
3010.09	EO- und Versicherungsleistungen					-6'114.00	
3050.00	AG-Beiträge AHV, IV, EO, ALV	6'247.50		7'350.00		6'924.65	
3052.00	AG-Beiträge an andere Pensionskasse	4'628.10		7'600.00		7'019.75	
3053.00	AG-Beiträge an Unfallversicherung	1'326.25		3'750.00		1'357.15	
3054.00	AG-Beiträge an Familienausgleichskasse	1'333.85		1'700.00		1'588.05	
3055.00	AG-Beiträge an Krankentaggeldversich.	228.15		400.00		261.85	
3090.00	Aus- und Weiterbildung des Personals	1'209.60		2'000.00		1'620.00	
3091.00	Personalwerbung					3'305.40	
3099.00	Übriger Personalaufwand	1'732.40		8'340.00		4'275.90	
3100.00	Büromaterial	1'417.30		10'000.00		1'041.20	
3102.00	Drucksachen, Publikationen	3'810.85		10'000.00		4'782.25	
3103.00	Fachliteratur, Zeitschriften	336.00				106.60	
3130.00	Dienstleistungen Dritter	194.05		5'500.00		340.10	
3130.02	Telefon- und Internetgebühren	3'500.00		3'000.00		3'901.80	
3130.03	Portokosten	19.00		2'000.00		2'247.80	
3132.00	Honorare externe Berater, Gutachter	1'654.75		2'000.00		1'373.20	
3134.00	Sachversicherungsprämien	173.95		500.00		189.50	
3137.00	Steuern und Abgaben	70.00					
3158.00	Unterhalt immaterielle Anlagen	369.35				369.35	
3170.00	Reisekosten und Spesen	3'479.80		2'900.00		8'400.85	
3170.03	Repräsentationskosten	1'036.50		12'000.00		4'139.40	
3631.00	Beiträge an Kanton	140'184.60		142'750.00		140'222.75	
2191	Volksschule, sonstiges	178'699.75		131'310.00		237'862.40	7'754.85
3000.00	Löhne, Tag- und Sitzungsgelder					280.00	

Erfolgsrechnung

Rechnung / 8.3.2016

1.1.2015 - 31.12.2015

Einwohnergemeinde

Nummer	Erfolgsrechnung	Rechnung 2015		Budget 2015		Rechnung 2014	
		Aufwand	Ertrag	Aufwand	Ertrag	Aufwand	Ertrag
3010.00	Löhne	25'066.65				32'135.95	
3020.00	Löhne der Lehrpersonen	15'550.00		54'910.00		23'663.55	
3050.00	AG-Beiträge AHV, IV, EO, ALV	2'562.50		3'600.00		3'511.05	
3052.00	AG-Beiträge an andere Pensionskasse	1'873.15		3'250.00		3'753.80	
3053.00	AG-Beiträge an Unfallversicherung	88.50		1'200.00		109.65	
3054.00	AG-Beiträge an Familienausgleichskasse	547.30		800.00		805.45	
3090.00	Aus- und Weiterbildung des Personals	2'900.00				10'060.60	
3099.00	Übriger Personalaufwand	14'449.40				1'257.25	
3100.00	Büromaterial	10'886.65		15'000.00		12'904.30	
3101.00	Betriebs- und Verbrauchsmaterial					909.45	
3102.00	Drucksachen, Publikationen	3'194.75				460.25	
3103.00	Fachliteratur, Zeitschriften					270.00	
3110.00	Anschaffung Büromöbel/-geräte					853.60	
3111.00	Anschaffung Maschinen/Geräte/Fahrzeuge					2'049.85	
3113.00	Anschaffung Hardware	29'814.90				45'931.00	
3130.00	Dienstleistungen Dritter	835.25				403.00	
3130.02	Telefon- und Internetgebühren	1'521.10		900.00		1'643.75	
3130.03	Portokosten	1'381.00					
3132.00	Honorare externe Berater, Gutachter	5'184.00		15'000.00		4'115.20	
3133.00	Informatik-Nutzungsaufwand	14.40				348.00	
3134.00	Sachversicherungsprämien	3'271.85		3'050.00		3'040.95	
3137.00	Steuern und Abgaben	540.00				2'380.80	
3158.00	Unterhalt immaterielle Anlagen	26'659.95		22'400.00		30'021.40	
3162.00	Raten für operatives Leasing	21'009.70		9'200.00		22'868.35	
3170.00	Reisekosten und Spesen	2'292.55				2'684.55	
3170.03	Repräsentationskosten	200.00					
3171.00	Exkursionen, Schulreisen und Lager					31'400.65	
3631.00	Beiträge an Kanton	1'808.95		2'000.00			
3910.00	Int.Verrechnung von Dienstleistungen	7'047.20					
4260.00	Rückerstattungen Dritter						3'545.00
4500.00	Entnahme aus Spezialfinanzierungen FK						4'209.85
2192	Jugendfest	129'351.10	1'479.80	109'310.00	9'700.00		
3000.00	Löhne, Tag- und Sitzungsgelder	3'885.00		2'310.00			
3010.00	Löhne	2'727.85		3'000.00			
3050.00	AG-Beiträge AHV, IV, EO, ALV	318.20					
3052.00	AG-Beiträge an andere Pensionskasse	117.80					
3053.00	AG-Beiträge an Unfallversicherung	41.70					
3054.00	AG-Beiträge an Familienausgleichskasse	67.90					

Erfolgsrechnung

Rechnung / 8.3.2016

1.1.2015 - 31.12.2015

Einwohnergemeinde

Nummer	Erfolgsrechnung	Rechnung 2015		Budget 2015		Rechnung 2014	
		Aufwand	Ertrag	Aufwand	Ertrag	Aufwand	Ertrag
3055.00	AG-Beiträge an Krankentaggeldversich.	7.40					
3100.00	Büromaterial	212.65					
3101.00	Betriebs- und Verbrauchsmaterial	24'889.95		20'100.00			
3102.00	Drucksachen, Publikationen	5'870.70		2'700.00			
3105.00	Lebensmittel	10'672.40		4'200.00			
3130.00	Dienstleistungen Dritter	15'706.55		25'700.00			
3130.03	Portokosten	209.10		400.00			
3134.00	Sachversicherungsprämien	168.50					
3169.00	Übrige Mieten und Benützungskosten	38'910.55		30'600.00			
3170.00	Reisekosten und Spesen	245.25					
3170.10	Schulveranstaltungen	14'396.25		20'300.00			
3910.02	Int. Verrechnungen Bauamt	10'903.35					
4240.00	Benützungsgebühren und Dienstleistungen		1'400.00		1'700.00		
4260.00	Rückerstattungen Dritter		79.80				
4390.00	Übriger Ertrag				8'000.00		
22	Sonderschulen	192'606.05	43'010.00	231'600.00	53'000.00	222'869.40	45'560.35
	Nettoergebnis		149'596.05		178'600.00		177'309.05
220	Sonderschulen	192'606.05	43'010.00	231'600.00	53'000.00	222'869.40	45'560.35
	Nettoergebnis		149'596.05		178'600.00		177'309.05
2200	Sonderschulen	192'606.05	43'010.00	231'600.00	53'000.00	222'869.40	45'560.35
3180.00	Wertberichtigung auf Forderungen					602.40	
3180.09	Wertberichtigung auf Forderungen	-8'512.40					
3181.00	Tatsächliche Forderungsverluste	6'820.00				7'695.00	
3181.09	Eingang abgeschriebener Forderungen	-574.50				-508.80	
3612.00	Entschädigungen an Gemeinden	1'102.95				3'292.20	
3614.00	Entschädigungen an öff. Unternehmungen	193'670.00		231'600.00		211'688.60	
3636.00	Beiträge an private Organisationen	100.00				100.00	
4260.00	Rückerstattungen Dritter		43'010.00		53'000.00		45'560.35
23	Berufliche Grundbildung	565'608.20		525'000.00		611'213.60	
	Nettoergebnis		565'608.20		525'000.00		611'213.60
230	Berufliche Grundbildung	565'608.20		525'000.00		611'213.60	
	Nettoergebnis		565'608.20		525'000.00		611'213.60
2300	Berufliche Grundbildung	565'608.20		525'000.00		611'213.60	

Erfolgsrechnung

Rechnung / 8.3.2016

1.1.2015 - 31.12.2015

Einwohnergemeinde

Nummer	Erfolgsrechnung	Rechnung 2015		Budget 2015		Rechnung 2014	
		Aufwand	Ertrag	Aufwand	Ertrag	Aufwand	Ertrag
3631.00	Beiträge an Kanton	295'776.00		225'000.00		323'296.00	
3634.00	Beiträge an öff. Unternehmungen	269'832.20		300'000.00		287'917.60	
3	KULTUR, SPORT UND FREIZEIT	2'181'195.83	1'467'356.23	1'726'870.00	1'136'350.00	2'232'799.89	1'475'665.84
	Nettoergebnis		713'839.60		590'520.00		757'134.05
31	Kulturerbe	31'421.55	440.00	35'510.00	300.00	31'365.65	1'691.10
	Nettoergebnis		30'981.55		35'210.00		29'674.55
311	Museen und bildende Kunst	31'361.55	440.00	35'400.00	300.00	31'305.65	1'691.10
	Nettoergebnis		30'921.55		35'100.00		29'614.55
3111	Ortsmuseum	31'361.55	440.00	35'400.00	300.00	31'305.65	1'691.10
3000.00	Löhne, Tag- und Sitzungsgelder	4'095.00		4'800.00		3'290.00	
3010.00	Löhne			1'000.00		481.10	
3050.00	AG-Beiträge AHV, IV, EO, ALV			70.00		30.40	
3053.00	AG-Beiträge an Unfallversicherung			50.00		17.75	
3054.00	AG-Beiträge an Familienausgleichskasse			20.00		6.90	
3055.00	AG-Beiträge an Krankentaggeldversich.			10.00		1.55	
3099.00	Übriger Personalaufwand					485.60	
3100.00	Büromaterial	259.20		500.00			
3101.00	Betriebs- und Verbrauchsmaterial	1'300.35		800.00		1'331.45	
3102.00	Drucksachen, Publikationen	151.20		500.00		126.80	
3103.00	Fachliteratur, Zeitschriften					26.60	
3110.00	Anschaffung Büromöbel/-geräte			200.00			
3111.00	Anschaffung Maschinen/Geräte/Fahrzeuge					543.05	
3120.00	Ver- und Entsorgung	5'503.05		6'000.00		6'438.25	
3130.00	Dienstleistungen Dritter	648.00		1'500.00		1'660.85	
3130.02	Telefon- und Internetgebühren	349.45		350.00		348.80	
3130.03	Portokosten			100.00			
3130.04	Mitglieder- und Verbandsbeiträge	240.00		240.00		240.00	
3134.00	Sachversicherungsprämien	1'261.90		1'350.00		1'253.50	
3137.00	Steuern und Abgaben	179.40					
3144.00	Unterhalt Hochbauten, Gebäude	3'615.65		3'600.00		1'390.30	
3170.00	Reisekosten und Spesen	50.00		500.00			
3300.40	Planmässige Abschreibungen Hochbauten VV	13'064.25		13'620.00		13'064.25	
3910.02	Int. Verrechnungen Bauamt	644.10		190.00		568.50	
4240.00	Benützungsgebühren und Dienstleistungen		440.00		300.00		623.10
4250.00	Verkäufe						990.00

Erfolgsrechnung

Rechnung / 8.3.2016

1.1.2015 - 31.12.2015

Einwohnergemeinde

Nummer	Erfolgsrechnung	Rechnung 2015		Budget 2015		Rechnung 2014	
		Aufwand	Ertrag	Aufwand	Ertrag	Aufwand	Ertrag
4390.00	Übriger Ertrag						78.00
312	Denkmalpflege und Heimatschutz	60.00		110.00		60.00	
	Nettoergebnis		60.00		110.00		60.00
3120	Denkmalpflege und Heimatschutz	60.00		110.00		60.00	
3130.04	Mitglieder- und Verbandsbeiträge			110.00			
3636.00	Beiträge an private Organisationen	60.00				60.00	
32	Kultur, übrige	199'748.35	8'380.00	216'400.00	8'000.00	243'863.90	8'570.00
	Nettoergebnis		191'368.35		208'400.00		235'293.90
321	Bibliotheken	88'687.30	8'380.00	97'200.00	8'000.00	100'155.40	8'500.00
	Nettoergebnis		80'307.30		89'200.00		91'655.40
3211	Gemeindebibliotheken	88'687.30	8'380.00	97'200.00	8'000.00	100'155.40	8'500.00
3010.00	Löhne	58'842.70		55'000.00		64'454.45	
3050.00	AG-Beiträge AHV, IV, EO, ALV	1'828.50		3'600.00		2'382.30	
3053.00	AG-Beiträge an Unfallversicherung	999.75		1'200.00		951.45	
3054.00	AG-Beiträge an Familienausgleichskasse	405.25		850.00		573.40	
3055.00	AG-Beiträge an Krankentaggeldversich.	182.35		300.00		169.25	
3090.00	Aus- und Weiterbildung des Personals	1'290.00		1'500.00		1'380.00	
3099.00	Übriger Personalaufwand			1'000.00		400.00	
3100.00	Büromaterial	1'488.20		3'000.00		1'777.55	
3101.00	Betriebs- und Verbrauchsmaterial	1'506.50				705.80	
3102.00	Drucksachen, Publikationen	106.60					
3103.00	Fachliteratur, Zeitschriften	16'832.40		25'000.00		17'167.45	
3110.00	Anschaffung Büromöbel/-geräte			500.00			
3130.00	Dienstleistungen Dritter	200.00					
3130.02	Telefon- und Internetgebühren	475.00		500.00		449.05	
3130.03	Portokosten	900.00		500.00		840.00	
3130.04	Mitglieder- und Verbandsbeiträge	145.00		150.00		125.00	
3133.00	Informatik-Nutzungsaufwand	1'412.00		2'000.00		4'860.00	
3134.00	Sachversicherungsprämien	495.05		600.00		574.10	
3144.00	Unterhalt Hochbauten, Gebäude					2'765.60	
3153.00	Unterhalt Informatik (Hardware)			1'000.00			
3158.00	Unterhalt immaterielle Anlagen	1'148.00		500.00		580.00	
3910.03	Int. Verrechnungen Soziallasten	430.00					
4240.00	Benützungsgebühren und Dienstleistungen		8'380.00		8'000.00		8'500.00

Erfolgsrechnung

Rechnung / 8.3.2016

1.1.2015 - 31.12.2015

Einwohnergemeinde

Nummer	Erfolgsrechnung	Rechnung 2015		Budget 2015		Rechnung 2014	
		Aufwand	Ertrag	Aufwand	Ertrag	Aufwand	Ertrag
329	Kultur, übriges	111'061.05		119'200.00		143'708.50	70.00
	Nettoergebnis		111'061.05		119'200.00		143'638.50
3290	Kultur, übriges	111'061.05		119'200.00		143'708.50	70.00
3101.00	Betriebs- und Verbrauchsmaterial	200.00				245.00	
3102.00	Drucksachen, Publikationen	7'191.25		6'500.00		7'396.75	
3112.01	Ersatz Dorfbeflagung					28'561.55	
3130.00	Dienstleistungen Dritter	1'025.00				1'056.25	
3130.03	Portokosten					361.80	
3635.00	Beiträge an private Unternehmungen	4'000.00		4'000.00			
3636.00	Beiträge an private Organisationen	14'850.00		14'600.00		19'023.00	
3910.02	Int. Verrechnungen Bauamt	6'394.80		16'700.00		9'664.15	
3920.00	Int. Verrechnungen Miete	77'400.00		77'400.00		77'400.00	
4390.00	Übriger Ertrag						70.00
34	Sport und Freizeit	1'949'025.93	1'458'536.23	1'473'960.00	1'128'050.00	1'956'570.34	1'465'404.74
	Nettoergebnis		490'489.70		345'910.00		491'165.60
341	Sport	1'881'692.28	1'458'536.23	1'436'720.00	1'128'050.00	1'919'573.94	1'465'404.74
	Nettoergebnis		423'156.05		308'670.00		454'169.20
3410	Sport	432'636.05	9'480.00	318'170.00	9'500.00	463'649.20	9'480.00
3000.00	Löhne, Tag- und Sitzungsgelder	2'900.00		2'500.00		2'905.00	
3010.00	Löhne	9'109.90		12'000.00		9'895.60	
3050.00	AG-Beiträge AHV, IV, EO, ALV	642.60		800.00		686.60	
3052.00	AG-Beiträge an andere Pensionskasse	184.20		150.00		106.35	
3053.00	AG-Beiträge an Unfallversicherung	153.45		300.00		389.15	
3054.00	AG-Beiträge an Familienausgleichskasse	137.05		200.00		157.05	
3055.00	AG-Beiträge an Krankentaggeldversich.	27.60		100.00		27.90	
3101.00	Betriebs- und Verbrauchsmaterial	5'969.25		9'550.00		3'195.90	
3111.00	Anschaffung Maschinen/Geräte/Fahrzeuge	8'864.95		14'700.00			
3120.00	Ver- und Entsorgung	8'372.15		7'500.00		9'764.90	
3130.00	Dienstleistungen Dritter	4'887.40					
3134.00	Sachversicherungsprämien	602.90		600.00		684.95	
3143.00	Unterhalt übrige Tiefbauten	392.05		4'200.00		17'035.95	
3144.00	Unterhalt Hochbauten, Gebäude	1'994.65		5'700.00		12'707.35	
3151.00	Unterhalt Maschinen/Geräte/Fahrzeuge					2'456.90	
3161.00	Mieten, Benützungsgebühren Mobilien	1'600.00		2'000.00			

Erfolgsrechnung

Rechnung / 8.3.2016

1.1.2015 - 31.12.2015

Einwohnergemeinde

Nummer	Erfolgsrechnung	Rechnung 2015		Budget 2015		Rechnung 2014	
		Aufwand	Ertrag	Aufwand	Ertrag	Aufwand	Ertrag
3169.00	Übrige Mieten und Benützungskosten	264.00					
3300.40	Planmässige Abschreibungen Hochbauten VV	22'146.10		430.00		22'146.10	
3612.00	Entschädigungen an Gemeinden	617.35				1'448.65	
3632.00	Beiträge an Gemeinden	238'747.50		121'850.00		238'747.50	
3660.20	Plan.Abschr.Inv.beitr.allg.HH an Gde Gde. und Gde.verbände	25'714.30				25'714.30	
3910.02	Int. Verrechnungen Bauamt	21'208.65		57'490.00		37'479.05	
3920.00	Int. Verrechnungen Miete	78'100.00		78'100.00		78'100.00	
4470.00	Pacht- und Mietzinse Liegenschaften VV		9'480.00		9'500.00		9'480.00
3411	Hallenbad	1'449'056.23	1'449'056.23	1'118'550.00	1'118'550.00	1'455'924.74	1'455'924.74
3010.00	Löhne	345'536.93		374'600.00		357'192.24	
3049.00	Übrige Zulagen	327.30		1'000.00		475.75	
3050.00	AG-Beiträge AHV, IV, EO, ALV	20'993.10		23'400.00		22'005.55	
3052.00	AG-Beiträge an andere Pensionskasse	31'185.45		32'900.00		31'977.20	
3053.00	AG-Beiträge an Unfallversicherung	5'930.50		12'700.00		6'533.90	
3054.00	AG-Beiträge an Familienausgleichskasse	4'485.00		5'400.00		5'049.10	
3055.00	AG-Beiträge an Krankentaggeldversich.	1'082.00		1'800.00		1'131.60	
3062.00	Teuerungszulagen auf Renten	2'739.00		2'740.00		2'739.00	
3090.00	Aus- und Weiterbildung des Personals	340.00		500.00		240.00	
3091.00	Personalwerbung	1'688.25					
3099.00	Übriger Personalaufwand	102.35		500.00		356.00	
3100.00	Büromaterial	702.65		1'500.00		1'206.90	
3101.00	Betriebs- und Verbrauchsmaterial	48'760.05		56'000.00		49'383.15	
3101.01	Betriebsstoffe			300.00		129.55	
3102.00	Drucksachen, Publikationen	2'407.05		7'500.00		13'602.00	
3103.00	Fachliteratur, Zeitschriften	146.50				143.60	
3105.00	Lebensmittel	3'070.50		5'000.00		3'051.00	
3106.00	Medizinisches Material	95.35		500.00		90.80	
3110.00	Anschaffung Büromöbel/-geräte					2'054.00	
3111.00	Anschaffung Maschinen/Geräte/Fahrzeuge	1'511.30		4'000.00		5'707.30	
3113.00	Anschaffung Hardware	186.55					
3120.00	Ver- und Entsorgung	219'879.25		244'350.00		239'569.85	
3130.00	Dienstleistungen Dritter	2'433.75		5'970.00		1'783.90	
3130.02	Telefon- und Internetgebühren	1'898.10		2'600.00		2'213.55	
3130.03	Portokosten	46.30		200.00		70.40	
3130.04	Mitglieder- und Verbandsbeiträge			600.00			
3132.00	Honorare externe Berater, Gutachter	43'396.10		2'300.00		760.00	
3133.00	Informatik-Nutzungsaufwand	926.80		200.00		1'142.15	

Erfolgsrechnung

Rechnung / 8.3.2016

1.1.2015 - 31.12.2015

Einwohnergemeinde

Nummer	Erfolgsrechnung	Rechnung 2015		Budget 2015		Rechnung 2014	
		Aufwand	Ertrag	Aufwand	Ertrag	Aufwand	Ertrag
3134.00	Sachversicherungsprämien	9'210.90		10'250.00		10'185.50	
3137.00	Steuern und Abgaben	384.35				399.60	
3144.00	Unterhalt Hochbauten, Gebäude	77'259.55		50'000.00		69'619.95	
3150.00	Unterhalt Büromöbel/-geräte	1'197.80				998.15	
3151.00	Unterhalt Maschinen/Geräte/Fahrzeuge	6'517.45		5'800.00		5'222.95	
3153.00	Unterhalt Informatik (Hardware)	1'381.50					
3158.00	Unterhalt immaterielle Anlagen	378.00					
3161.00	Mieten, Benützungsgebühren Mobilien	593.50		1'470.00		593.50	
3199.01	MWST Vorsteuerminderungen	15'202.75		10'000.00		33'350.95	
3300.41	Planm.Abschr.Hochbaut.spez.fin.Gde.Betr.	120'300.50		121'850.00		120'300.50	
3400.00	Verzinsung laufende Verbindlichkeiten					2'541.00	
3409.01	Vorschussverzinsung	114'958.55		113'080.00		117'403.60	
3611.00	Entschädigungen an Kanton	1'226.75				1'592.80	
3612.00	Entschädigungen an Gemeinden	30'084.45		18'810.00		20'726.65	
3612.02	Anteil Soziallasten	430.00		730.00			
3636.00	Beiträge an private Organisationen	600.00				600.00	
3899.00	Abtragung Bilanzfehlbetrag	329'460.05				323'781.10	
4240.00	Benützungsgebühren und Dienstleistungen		613'941.05		790'000.00		711'858.95
4250.00	Verkäufe		2'641.45		5'500.00		3'697.40
4260.00	Rückerstattungen Dritter		6'044.35		4'000.00		4'686.00
4470.00	Pacht- und Mietzinse Liegenschaften VV		79'833.30		81'000.00		79'386.00
4472.00	Benützungsgebühren Liegenschaften VV		7'326.35				7'134.25
4612.00	Entschädigungen von Gemeinden		67'703.70		65'000.00		67'703.70
4632.00	Beiträge von Gemeinden		238'747.50		121'850.00		238'747.50
9011.00	Abschluss SF im EK, Aufwandüberschuss		432'818.53				342'710.94
9011.01	Abschluss SF im EK, Aufwandüberschuss				51'200.00		
342	Freizeit	67'333.65		37'240.00		36'996.40	
	Nettoergebnis		67'333.65		37'240.00		36'996.40
3420	Freizeit	67'333.65		37'240.00		36'996.40	
3101.00	Betriebs- und Verbrauchsmaterial	3'040.40		2'500.00		133.60	
3102.00	Drucksachen, Publikationen	53.10					
3120.00	Ver- und Entsorgung	198.30					
3130.00	Dienstleistungen Dritter	5'883.20		1'800.00		1'800.00	
3143.00	Unterhalt übrige Tiefbauten			500.00			
3300.30	Planm. Abschreib. übrige Tiefbauten VV	2'497.65				2'497.65	
3636.00	Beiträge an private Organisationen	40.00		40.00		40.00	
3910.02	Int. Verrechnungen Bauamt	55'621.00		32'400.00		32'525.15	

Erfolgsrechnung

Rechnung / 8.3.2016

1.1.2015 - 31.12.2015

Einwohnergemeinde

Nummer	Erfolgsrechnung	Rechnung 2015		Budget 2015		Rechnung 2014	
		Aufwand	Ertrag	Aufwand	Ertrag	Aufwand	Ertrag
35	Kirchen und religiöse Angelenheiten	1'000.00		1'000.00		1'000.00	
	Nettoergebnis		1'000.00		1'000.00		1'000.00
350	Kirchen und religiöse Angelegenheit	1'000.00		1'000.00		1'000.00	
	Nettoergebnis		1'000.00		1'000.00		1'000.00
3500	Kirchen und religiöse Angelegenheiten	1'000.00		1'000.00		1'000.00	
3612.00	Entschädigungen an Gemeinden	1'000.00		1'000.00		1'000.00	
4	GESUNDHEIT	767'975.65	115'210.00	719'410.00		701'694.85	36'700.00
	Nettoergebnis		652'765.65		719'410.00		664'994.85
41	Spitäler, Kranken- und Pflegeheime	551'782.90	115'210.00	507'350.00		555'152.00	36'700.00
	Nettoergebnis		436'572.90		507'350.00		518'452.00
411	Spitäler, Kranken- und Pflegeheime		115'210.00				36'700.00
	Nettoergebnis	115'210.00				36'700.00	
4110	Spitäler		115'210.00				36'700.00
4631.00	Beiträge vom Kanton		115'210.00				36'700.00
412	Alters-, Kranken und Pflegeheime	551'782.90		507'350.00		555'152.00	
	Nettoergebnis		551'782.90		507'350.00		555'152.00
4120	Alters-, Kranken- und Pflegeheime	551'782.90		507'350.00		555'152.00	
3130.00	Dienstleistungen Dritter					50.00	
3130.04	Mitglieder- und Verbandsbeiträge			50.00			
3611.00	Entschädigungen an Kanton	3'575.50		3'700.00		3'630.05	
3631.00	Beiträge an Kanton	524'429.80		480'000.00		527'744.35	
3636.00	Beiträge an private Organisationen	180.00				130.00	
3660.40	Plan.Abschr.Inv.beitr.allg.Haushalt an öffentliche Unternehmungen			23'600.00			
3660.60	Plan.Abschr.Inv.beitr.allg.HH an priv.Org. priv.Organisationen o. Erwerbsszweck	23'597.60				23'597.60	
42	Ambulante Krankenpflege	179'096.90		178'400.00		117'234.95	
	Nettoergebnis		179'096.90		178'400.00		117'234.95

Erfolgsrechnung

Rechnung / 8.3.2016

1.1.2015 - 31.12.2015

Einwohnergemeinde

Nummer	Erfolgsrechnung	Rechnung 2015		Budget 2015		Rechnung 2014	
		Aufwand	Ertrag	Aufwand	Ertrag	Aufwand	Ertrag
421	Ambulante Krankenpflege	179'096.90		178'400.00		117'234.95	
	Nettoergebnis		179'096.90		178'400.00		117'234.95
4210	Ambulante Krankenpflege	179'096.90		178'400.00		117'234.95	
3180.00	Wertberichtigung auf Forderungen	949.30					
3612.06	Entschädigung Mütter- und Väterberatung	53'602.60		53'600.00		33'240.95	
3636.00	Beiträge an private Organisationen	124'225.00		124'100.00		83'754.00	
3637.00	Beiträge an private Haushalte	320.00		700.00		240.00	
43	Gesundheitsprävention	37'045.85		33'610.00		29'257.90	
	Nettoergebnis		37'045.85		33'610.00		29'257.90
431	Alkohol- und Drogenprävention	150.00		150.00		150.00	
	Nettoergebnis		150.00		150.00		150.00
4310	Alkohol- und Drogenmissbrauch	150.00		150.00		150.00	
3636.00	Beiträge an private Organisationen	150.00		150.00		150.00	
432	Krankheitsbekämpfung, übrige	400.00		400.00		450.00	
	Nettoergebnis		400.00		400.00		450.00
4320	Krankheitsbekämpfung, übrige	400.00		400.00		450.00	
3636.00	Beiträge an private Organisationen	400.00		400.00		450.00	
433	Schulgesundheitsdienst	36'045.85		32'560.00		28'207.15	
	Nettoergebnis		36'045.85		32'560.00		28'207.15
4330	Schulgesundheitsdienst	36'045.85		32'560.00		28'207.15	
3010.00	Löhne	18'163.75		7'200.00		9'898.05	
3050.00	AG-Beiträge AHV, IV, EO, ALV	937.10		450.00		312.70	
3053.00	AG-Beiträge an Unfallversicherung	41.80		150.00		21.90	
3054.00	AG-Beiträge an Familienausgleichskasse	200.05		100.00		71.75	
3090.00	Aus- und Weiterbildung des Personals			590.00		316.40	
3100.00	Büromaterial					147.50	
3101.00	Betriebs- und Verbrauchsmaterial	643.95		1'200.00		504.65	
3105.00	Lebensmittel	240.00				186.00	
3106.00	Medizinisches Material	1'751.10		1'120.00		211.75	
3130.00	Dienstleistungen Dritter			1'700.00			
3134.00	Sachversicherungsprämien	36.30		50.00		45.90	

Erfolgsrechnung

Rechnung / 8.3.2016

1.1.2015 - 31.12.2015

Einwohnergemeinde

Nummer	Erfolgsrechnung	Rechnung 2015		Budget 2015		Rechnung 2014	
		Aufwand	Ertrag	Aufwand	Ertrag	Aufwand	Ertrag
3136.00	Honorare privatärztlicher Tätigkeit	13'714.60		20'000.00		16'480.55	
3170.00	Reisekosten und Spesen	317.20				10.00	
434	Lebensmittelkontrolle	450.00		500.00		450.75	
	Nettoergebnis		450.00		500.00		450.75
4340	Lebensmittelkontrolle	450.00		500.00		450.75	
3010.00	Löhne	350.00				350.00	
3053.00	AG-Beiträge an Unfallversicherung					0.75	
3130.00	Dienstleistungen Dritter			400.00			
3612.00	Entschädigungen an Gemeinden	100.00		100.00		100.00	
49	Gesundheitswesen, übriges	50.00		50.00		50.00	
	Nettoergebnis		50.00		50.00		50.00
490	Gesundheitswesen, übriges	50.00		50.00		50.00	
	Nettoergebnis		50.00		50.00		50.00
4900	Gesundheitswesen, übriges	50.00		50.00		50.00	
3636.00	Beiträge an private Organisationen	50.00		50.00		50.00	
5	SOZIALE SICHERHEIT	2'633'009.20	773'156.91	2'511'010.00	569'100.00	2'447'795.25	611'981.45
	Nettoergebnis		1'859'852.29		1'941'910.00		1'835'813.80
52	Invalidität	2'271.45		2'070.00		2'271.45	
	Nettoergebnis		2'271.45		2'070.00		2'271.45
523	Invalidenheime	2'271.45		2'070.00		2'271.45	
	Nettoergebnis		2'271.45		2'070.00		2'271.45
5230	Invalidenheime	2'271.45		2'070.00		2'271.45	
3636.00	Beiträge an private Organisationen	300.00		100.00		300.00	
3660.60	Plan.Abschr.Inv.beitr.allg.HH an priv.Org. priv.Organisationen o. Erwerbsszweck	1'971.45		1'970.00		1'971.45	
53	Alter + Hinterlassene	56'416.45	7'303.50	57'290.00	7'200.00	55'647.75	7'215.00
	Nettoergebnis		49'112.95		50'090.00		48'432.75
531	Alters- u.Hinterlassenenvers. AHV	33'818.50	7'303.50	34'550.00	7'200.00	32'318.60	7'215.00

Erfolgsrechnung

Rechnung / 8.3.2016

1.1.2015 - 31.12.2015

Einwohnergemeinde

Nummer	Erfolgsrechnung	Rechnung 2015		Budget 2015		Rechnung 2014	
		Aufwand	Ertrag	Aufwand	Ertrag	Aufwand	Ertrag
	Nettoergebnis		26'515.00		27'350.00		25'103.60
5310	Alters- u.Hinterlassenenvers.AHV	33'818.50	7'303.50	34'550.00	7'200.00	32'318.60	7'215.00
3010.00	Löhne	28'145.80		28'300.00		28'011.90	
3010.09	EO- und Versicherungsleistungen					-724.00	
3050.00	AG-Beiträge AHV, IV, EO, ALV	1'779.55		1'850.00		1'725.25	
3052.00	AG-Beiträge an andere Pensionskasse	2'550.05		2'600.00		2'201.95	
3053.00	AG-Beiträge an Unfallversicherung	478.00		1'000.00		463.10	
3054.00	AG-Beiträge an Familienausgleichskasse	379.60		500.00		395.60	
3055.00	AG-Beiträge an Krankentaggeldversich.	87.55		150.00		84.65	
3099.00	Übriger Personalaufwand	72.35					
3103.00	Fachliteratur, Zeitschriften	155.90					
3130.03	Portokosten	27.00					
3134.00	Sachversicherungsprämien	142.70		150.00		160.15	
4611.00	Entschädigungen vom Kanton		7'303.50		7'200.00		7'215.00
533	Leistungen an Pensionierte	19'735.20		19'740.00		19'735.20	
	Nettoergebnis		19'735.20		19'740.00		19'735.20
5330	Leistungen an Pensionierte	19'735.20		19'740.00		19'735.20	
3062.00	Teuerungszulagen auf Renten	19'735.20		19'740.00		19'735.20	
535	Leistungen an das Alter	2'862.75		3'000.00		3'593.95	
	Nettoergebnis		2'862.75		3'000.00		3'593.95
5350	Leistungen an das Alter	2'862.75		3'000.00		3'593.95	
3109.00	Übriger Material- und Warenaufwand	2'862.75		3'000.00		3'593.95	
54	Familie und Jugend	223'112.20	26'022.96	227'750.00	31'400.00	209'308.20	31'784.00
	Nettoergebnis		197'089.24		196'350.00		177'524.20
543	Alimentenbevorschussung und -inkasso	52'510.95	20'357.11	55'000.00	27'800.00	49'441.45	23'299.80
	Nettoergebnis		32'153.84		27'200.00		26'141.65
5430	Alimentenbevorschussung und -inkasso	52'510.95	20'357.11	55'000.00	27'800.00	49'441.45	23'299.80
3130.00	Dienstleistungen Dritter	2'374.95					
3637.04	Alimentenbevorschussung	50'136.00		55'000.00		49'441.45	
4260.06	Rückerstattung Alimente		16'569.61		25'000.00		18'570.65
4631.00	Beiträge vom Kanton		3'787.50		2'800.00		4'729.15

Erfolgsrechnung

Rechnung / 8.3.2016

1.1.2015 - 31.12.2015

Einwohnergemeinde

Nummer	Erfolgsrechnung	Rechnung 2015		Budget 2015		Rechnung 2014	
		Aufwand	Ertrag	Aufwand	Ertrag	Aufwand	Ertrag
544	Jugendschutz	100'487.85	5'000.00	102'050.00	3'000.00	86'281.10	7'700.00
	Nettoergebnis		95'487.85		99'050.00		78'581.10
5440	Jugendschutz (allgemein)	100'487.85	5'000.00	102'050.00	3'000.00	86'281.10	7'700.00
3000.00	Löhne, Tag- und Sitzungsgelder	595.00		1'000.00		675.00	
3050.00	AG-Beiträge AHV, IV, EO, ALV	6.65					
3054.00	AG-Beiträge an Familienausgleichskasse	1.40					
3120.00	Ver- und Entsorgung	1'228.75		3'000.00			
3130.04	Mitglieder- und Verbandsbeiträge					60.00	
3134.00	Sachversicherungsprämien	5.05		50.00		9.10	
3160.00	Miete und Pacht Liegenschaften	13'500.00		13'500.00			
3636.00	Beiträge an private Organisationen	85'151.00		84'500.00		85'537.00	
4260.00	Rückerstattungen Dritter						2'700.00
4612.00	Entschädigungen von Gemeinden		5'000.00		3'000.00		5'000.00
545	Leistungen an Familien	70'113.40	665.85	70'700.00	600.00	73'585.65	784.20
	Nettoergebnis		69'447.55		70'100.00		72'801.45
5450	Leistungen an Familien (allgemein)	70'113.40	665.85	70'700.00	600.00	73'585.65	784.20
3612.00	Entschädigungen an Gemeinden	64'212.50		64'200.00		68'466.65	
3637.00	Beiträge an private Haushalte	5'900.90		6'500.00		5'119.00	
4631.00	Beiträge vom Kanton		665.85		600.00		784.20
57	Sozialhilfe und Asylwesen	2'351'209.10	739'830.45	2'223'900.00	530'500.00	2'180'567.85	572'982.45
	Nettoergebnis		1'611'378.65		1'693'400.00		1'607'585.40
572	Wirtschaftliche Hilfe	604'359.25	292'737.60	530'000.00	150'500.00	539'858.15	180'200.55
	Nettoergebnis		311'621.65		379'500.00		359'657.60
5720	Gesetzliche wirtschaftliche Hilfe	604'359.25	292'737.60	530'000.00	150'500.00	539'858.15	180'200.55
3136.00	Honorare privatärztlicher Tätigkeit	580.00				220.00	
3611.00	Entschädigungen an Kanton	600.00				600.00	
3637.01	Materielle Hilfe ZUG	21'486.70		30'000.00		15'630.60	
3637.02	Materielle Hilfe Schweizer/Ausländer	581'692.55		500'000.00		523'407.55	
4260.01	Rückerstattung ZUG		17'208.95		8'000.00		12'472.05
4260.05	Rückerstattung Sozialhilfe		228'811.00		100'000.00		95'252.85
4631.00	Beiträge vom Kanton		46'717.65		42'500.00		72'475.65

Erfolgsrechnung

Rechnung / 8.3.2016

1.1.2015 - 31.12.2015

Einwohnergemeinde

Nummer	Erfolgsrechnung	Rechnung 2015		Budget 2015		Rechnung 2014	
		Aufwand	Ertrag	Aufwand	Ertrag	Aufwand	Ertrag
573	Asylwesen	514'961.25	447'092.85	436'000.00	380'000.00	408'431.05	390'852.30
	Nettoergebnis		67'868.40		56'000.00		17'578.75
5730	Asylwesen	514'961.25	447'092.85	436'000.00	380'000.00	408'431.05	390'852.30
3102.00	Drucksachen, Publikationen	66.75					
3130.17	Betreuung durch KSD	8'212.50		8'000.00		8'212.50	
3136.00	Honorare privatärztlicher Tätigkeit	100.00				200.00	
3610.00	Entschädigungen an Bund	5'976.35				2'465.15	
3611.00	Entschädigungen an Kanton	21'447.35		28'000.00		28'474.00	
3637.03	Materielle Hilfe Asylanten	479'158.30		400'000.00		369'079.40	
4260.05	Rückerstattung Sozialhilfe		54'083.30		15'000.00		36'655.60
4610.00	Entschädigungen vom Bund		388'809.55		350'000.00		346'196.70
4631.00	Beiträge vom Kanton		4'200.00		15'000.00		8'000.00
579	Fürsorge, übriges	1'231'888.60		1'257'900.00		1'232'278.65	1'929.60
	Nettoergebnis		1'231'888.60		1'257'900.00		1'230'349.05
5790	Fürsorge, übriges	1'231'888.60		1'257'900.00		1'232'278.65	1'929.60
3010.00	Löhne	59'976.65		61'200.00		60'594.80	
3050.00	AG-Beiträge AHV, IV, EO, ALV	3'792.00		4'000.00		3'831.25	
3052.00	AG-Beiträge an andere Pensionskasse	3'400.85		3'500.00		3'434.35	
3053.00	AG-Beiträge an Unfallversicherung	1'018.65		2'080.00		1'022.85	
3054.00	AG-Beiträge an Familienausgleichskasse	809.75		920.00		878.70	
3055.00	AG-Beiträge an Krankentaggeldversich.	186.25		300.00		187.80	
3090.00	Aus- und Weiterbildung des Personals					7'200.00	
3099.00	Übriger Personalaufwand	28.70					
3100.00	Büromaterial	148.10					
3103.00	Fachliteratur, Zeitschriften			100.00			
3130.00	Dienstleistungen Dritter	3'412.50					
3132.00	Honorare externe Berater, Gutachter	1'678.00					
3134.00	Sachversicherungsprämien	308.55		100.00		80.10	
3136.00	Honorare privatärztlicher Tätigkeit	220.00				286.80	
3611.00	Entschädigungen an Kanton	4'505.00				4'505.00	
3631.00	Beiträge an Kanton	1'152'203.60		1'185'300.00		1'150'057.00	
3636.00	Beiträge an private Organisationen	200.00		400.00		200.00	
4910.01	Anteil Soziallasten						1'929.60
6	VERKEHR UND NACHRICHTENÜBERMITTLUNG	1'392'451.07	65'457.60	1'386'740.00	54'150.00	1'273'534.60	86'742.45
	Nettoergebnis		1'326'993.47		1'332'590.00		1'186'792.15

Erfolgsrechnung

Rechnung / 8.3.2016

1.1.2015 - 31.12.2015

Einwohnergemeinde

Nummer	Erfolgsrechnung	Rechnung 2015		Budget 2015		Rechnung 2014	
		Aufwand	Ertrag	Aufwand	Ertrag	Aufwand	Ertrag
61	Strassenverkehr	992'130.02	9'617.60	947'340.00		870'118.90	31'982.45
	Nettoergebnis		982'512.42		947'340.00		838'136.45
613	Kantonsstrassen, übrige	42'284.15		65'240.00		69'565.70	
	Nettoergebnis		42'284.15		65'240.00		69'565.70
6130	Kantonsstrassen, übrige	42'284.15		65'240.00		69'565.70	
3141.00	Unterhalt Strassen/Verkehrswege	25'650.00		25'650.00		27'150.00	
3300.10	Planm. Abschreibungen Verkehrswege VV	7'502.05				7'502.05	
3611.00	Entschädigungen an Kanton	3'028.30		25'000.00		29'567.55	
3660.10	Planm. Abschreib. Investbeitr. Kantone	5'183.70		14'270.00		5'183.70	
3910.02	Int. Verrechnungen Bauamt	920.10		320.00		162.40	
615	Gemeindestrassen	949'845.87	9'617.60	882'100.00		800'553.20	31'982.45
	Nettoergebnis		940'228.27		882'100.00		768'570.75
6150	Gemeindestrassen	949'845.87	9'617.60	882'100.00		800'553.20	31'982.45
3010.00	Löhne	17'940.50		20'190.00		21'120.95	
3050.00	AG-Beiträge AHV, IV, EO, ALV	1'162.00		1'310.00		1'456.30	
3052.00	AG-Beiträge an andere Pensionskasse	1'774.55		2'140.00		2'122.15	
3053.00	AG-Beiträge an Unfallversicherung	401.10		460.00		513.55	
3054.00	AG-Beiträge an Familienausgleichskasse	249.35		300.00		337.10	
3055.00	AG-Beiträge an Krankentaggeldversich.	55.05		100.00		70.30	
3101.00	Betriebs- und Verbrauchsmaterial	58'475.15		54'800.00		25'032.95	
3101.60	Verbrauchsmaterial SB	7'859.70		10'000.00		2'694.00	
3102.00	Drucksachen, Publikationen	265.90				647.60	
3111.00	Anschaffung Maschinen/Geräte/Fahrzeuge	20'145.35		27'000.00		11'523.30	
3119.00	Anschaffung übrige nicht aktiv. Anlagen					14'000.00	
3120.00	Ver- und Entsorgung	10'005.00		10'000.00			
3120.60	Strom Strassenbeleuchtung	53'954.30		59'000.00		62'019.85	
3130.00	Dienstleistungen Dritter	100.00					
3132.00	Honorare externe Berater, Gutachter	6'531.15		9'000.00		7'198.65	
3134.00	Sachversicherungsprämien	686.70		700.00		686.70	
3141.00	Unterhalt Strassen/Verkehrswege	256'523.80		223'750.00		145'408.90	
3141.01	Markierungen Strassen/Plätze					1'826.90	
3141.60	Unterhalt Strassenbeleuchtung	12'941.00		10'000.00		6'316.05	
3151.00	Unterhalt Maschinen/Geräte/Fahrzeuge	5'635.75				3'383.40	
3161.00	Mieten, Benützungsgebühren Mobilien	5'245.25		6'000.00		6'409.30	

Erfolgsrechnung

Rechnung / 8.3.2016

1.1.2015 - 31.12.2015

Einwohnergemeinde

Nummer	Erfolgsrechnung	Rechnung 2015		Budget 2015		Rechnung 2014	
		Aufwand	Ertrag	Aufwand	Ertrag	Aufwand	Ertrag
3300.10	Planm. Abschreibungen Verkehrswege VV	216'268.70		156'150.00		195'522.30	
3300.60	Planmässige Abschreibungen Mobilien VV	26'965.60				26'965.60	
3612.00	Entschädigungen an Gemeinden			5'000.00			
3910.02	Int. Verrechnungen Bauamt	246'659.97		286'200.00		265'297.35	
4240.00	Benützungsgebühren und Dienstleistungen		4'608.55				
4260.00	Rückerstattungen Dritter		5'009.05				782.45
4411.00	Gewinn aus Verkäufen Liegenschaften FV						31'200.00
62	Öffentlicher Verkehr	397'352.50	55'840.00	434'350.00	54'150.00	397'160.10	54'760.00
	Nettoergebnis		341'512.50		380'200.00		342'400.10
622	Regionalverkehr	343'552.50		380'550.00		342'519.55	
	Nettoergebnis		343'552.50		380'550.00		342'519.55
6220	Regional- und Agglomerationsverkehr	343'552.50		380'550.00		342'519.55	
3631.00	Beiträge an Kanton	328'025.00		343'000.00		327'082.00	
3634.00	Beiträge an öff. Unternehmungen	15'527.50		18'000.00		15'437.55	
3660.10	Planm. Abschreib. Investbeitr. Kantone			19'550.00			
629	Öffentlicher Verkehr, übriges	53'800.00	55'840.00	53'800.00	54'150.00	54'640.55	54'760.00
	Nettoergebnis	2'040.00		350.00		119.45	
6290	Öffentlicher Verkehr, übriges	53'800.00	55'840.00	53'800.00	54'150.00	54'640.55	54'760.00
3101.00	Betriebs- und Verbrauchsmaterial					578.00	
3102.00	Drucksachen, Publikationen					262.55	
3612.00	Entschädigungen an Gemeinden	1'700.00		1'700.00		1'700.00	
3630.00	Beiträge an den Bund	500.00		500.00		500.00	
3634.00	Beiträge an öff. Unternehmungen	51'600.00		51'600.00		51'600.00	
4240.00	Benützungsgebühren und Dienstleistungen		55'840.00		54'150.00		54'760.00
63	Verkehr, übrige	2'968.55		5'050.00		6'255.60	
	Nettoergebnis		2'968.55		5'050.00		6'255.60
634	Verkehrsplanung allgemein	2'968.55		5'050.00		6'255.60	
	Nettoergebnis		2'968.55		5'050.00		6'255.60
6340	Verkehrsplanung allgemein	2'968.55		5'050.00		6'255.60	
3000.00	Löhne, Tag- und Sitzungsgelder	2'930.00		4'000.00		5'360.00	
3050.00	AG-Beiträge AHV, IV, EO, ALV	15.15				22.75	

Erfolgsrechnung

Rechnung / 8.3.2016

1.1.2015 - 31.12.2015

Einwohnergemeinde

Nummer	Erfolgsrechnung	Rechnung 2015		Budget 2015		Rechnung 2014	
		Aufwand	Ertrag	Aufwand	Ertrag	Aufwand	Ertrag
3054.00	AG-Beiträge an Familienausgleichskasse	3.25				5.20	
3102.00	Drucksachen, Publikationen					125.00	
3134.00	Sachversicherungsprämien	20.15		50.00		37.35	
3170.00	Reisekosten und Spesen			1'000.00		705.30	
7	UMWELTSCHUTZ UND RAUMORDNUNG	2'610'163.75	2'394'601.70	2'571'250.00	2'328'850.00	2'784'378.29	2'544'061.41
	Nettoergebnis		215'562.05		242'400.00		240'316.88
71	Wasserversorgung	1'170'781.95	1'164'207.30	1'198'100.00	1'187'530.00	1'260'956.75	1'247'376.60
	Nettoergebnis		6'574.65		10'570.00		13'580.15
710	Wasserversorgung	1'170'781.95	1'164'207.30	1'198'100.00	1'187'530.00	1'260'956.75	1'247'376.60
	Nettoergebnis		6'574.65		10'570.00		13'580.15
7100	Wasserversorgung	6'574.65		10'570.00		13'580.15	
3101.00	Betriebs- und Verbrauchsmaterial	639.90		1'500.00		4'932.20	
3142.00	Unterhalt Wasserbau			4'000.00			
3143.00	Unterhalt übrige Tiefbauten					3'612.85	
3910.02	Int. Verrechnungen Bauamt	5'934.75		5'070.00		5'035.10	
7101	Wasserwerk [Gemeindebetrieb]	1'164'207.30	1'164'207.30	1'187'530.00	1'187'530.00	1'247'376.60	1'247'376.60
3000.00	Löhne, Tag- und Sitzungsgelder	2'275.15		2'500.00		2'743.30	
3010.00	Löhne	175'843.65		164'420.00		182'662.80	
3049.00	Übrige Zulagen	1'084.00					
3050.00	AG-Beiträge AHV, IV, EO, ALV	11'389.15		10'680.00		12'594.90	
3052.00	AG-Beiträge an andere Pensionskasse	17'393.20		17'460.00		18'353.40	
3053.00	AG-Beiträge an Unfallversicherung	3'931.60		3'780.00		4'441.40	
3054.00	AG-Beiträge an Familienausgleichskasse	2'444.00		2'470.00		2'915.20	
3055.00	AG-Beiträge an Krankentaggeldversich.	539.35		820.00		607.80	
3090.00	Aus- und Weiterbildung des Personals	7'350.00		6'400.00		3'739.60	
3099.00	Übriger Personalaufwand	191.90		760.00		380.80	
3100.00	Büromaterial	1'431.30		1'400.00		1'470.10	
3101.00	Betriebs- und Verbrauchsmaterial	60'966.65		58'000.00		65'071.95	
3101.01	Betriebsstoffe	1'004.30		1'200.00		1'463.25	
3102.00	Drucksachen, Publikationen	244.60		600.00		65.60	
3103.00	Fachliteratur, Zeitschriften	575.30		600.00			
3111.00	Anschaffung Maschinen/Geräte/Fahrzeuge	45'226.25		46'300.00		22'302.55	
3120.00	Ver- und Entsorgung	115'065.35		130'100.00		107'735.55	
3130.00	Dienstleistungen Dritter	27'758.85		5'000.00		24'195.45	

Erfolgsrechnung

Rechnung / 8.3.2016

1.1.2015 - 31.12.2015

Einwohnergemeinde

Nummer	Erfolgsrechnung	Rechnung 2015		Budget 2015		Rechnung 2014	
		Aufwand	Ertrag	Aufwand	Ertrag	Aufwand	Ertrag
3130.02	Telefon- und Internetgebühren	740.75		1'500.00			
3130.03	Portokosten	1'447.25		2'200.00		1'388.90	
3130.04	Mitglieder- und Verbandsbeiträge	2'355.00		2'500.00		1'801.55	
3132.00	Honorare externe Berater, Gutachter	22'811.15		30'100.00		14'428.25	
3132.01	Leitungskataster	33'015.75		39'000.00		22'659.45	
3134.00	Sachversicherungsprämien	4'776.35		4'250.00		4'218.65	
3137.00	Steuern und Abgaben	348.00		350.00		435.00	
3143.00	Unterhalt übrige Tiefbauten	177'193.05		179'000.00		169'755.80	
3151.00	Unterhalt Maschinen/Geräte/Fahrzeuge	1'324.65		2'500.00		6'333.05	
3158.00	Unterhalt immaterielle Anlagen					3'310.20	
3160.00	Miete und Pacht Liegenschaften	110.00		300.00		110.00	
3170.00	Reisekosten und Spesen	6'465.95		7'500.00		6'458.80	
3180.09	Wertberichtigung auf Forderungen	-80.25				-5'315.85	
3181.00	Tatsächliche Forderungsverluste	443.25		2'500.00		5'463.54	
3190.00	Schadenersatzleistungen					458.45	
3192.01	Konzessionsgebühren	30'714.30		27'950.00		25'196.30	
3199.01	MWST Vorsteuerminderungen	7'360.35		9'500.00		18'422.65	
3300.31	Planm. Abschreib. übrige Tiefbauten SF	224'798.35		215'390.00		205'777.75	
3300.41	Planm. Abschr. Hochbaut. spez. fin. Gde. Betr.	4'878.90				4'878.90	
3320.91	Planm. Abschreib. immat. Anlagen SF	14'734.15				14'734.15	
3409.01	Vorschussverzinsung	30'150.85		41'570.00		36'060.80	
3611.00	Entschädigungen an Kanton			800.00		2'252.85	
3612.00	Entschädigungen an Gemeinden	29'146.30		28'520.00		28'099.40	
3612.02	Anteil Soziallasten	430.00		290.00			
3635.00	Beiträge an private Unternehmungen					500.00	
4120.00	Konzessionen				7'500.00		
4240.00	Benützungsgebühren und Dienstleistungen		879'914.25		868'000.00		858'552.80
4260.00	Rückerstattungen Dritter				500.00		469.45
4260.03	Arbeitserlöse Dritte		9'302.70		6'000.00		9'274.10
4260.04	Materialerlöse Dritte		21'559.75		11'500.00		25'831.60
4290.00	Übrige Entgelte						10'000.00
4612.00	Entschädigungen von Gemeinden		86'720.60		69'500.00		94'492.85
4612.06	Hydrantenentschädigung		122'400.00		124'400.00		123'600.00
4631.00	Beiträge vom Kanton		34'900.00		30'800.00		45'825.00
4660.71	Planm. Auflösung pass. Inv. beitr. v. priv. Haushalten spez. fin. Gde. betriebe		9'410.00				
4895.00	Entnahme aus Aufwertungsreserve				69'330.00		79'330.80
9010.00	Abschluss SF im EK, Ertragsüberschuss	96'328.60				229'204.36	
9010.01	Abschluss SF im EK, Ertragsüberschuss			139'320.00			

Erfolgsrechnung

Rechnung / 8.3.2016

1.1.2015 - 31.12.2015

Einwohnergemeinde

Nummer	Erfolgsrechnung	Rechnung 2015		Budget 2015		Rechnung 2014	
		Aufwand	Ertrag	Aufwand	Ertrag	Aufwand	Ertrag
72	Abwasserbeseitigung	739'967.15	739'967.15	605'420.00	605'420.00	760'205.78	760'205.78
720	Abwasserbeseitigung	739'967.15	739'967.15	605'420.00	605'420.00	760'205.78	760'205.78
7201	Abwasserbeseitigung [Gemeindebetrieb]	739'967.15	739'967.15	605'420.00	605'420.00	760'205.78	760'205.78
3000.00	Löhne, Tag- und Sitzungsgelder	386.80		500.00		398.35	
3010.00	Löhne	29'896.15		37'800.00		26'522.55	
3049.00	Übrige Zulagen	38.35					
3050.00	AG-Beiträge AHV, IV, EO, ALV	1'936.35		2'460.00		1'828.75	
3052.00	AG-Beiträge an andere Pensionskasse	2'957.10		4'010.00		2'664.90	
3053.00	AG-Beiträge an Unfallversicherung	668.45		880.00		644.90	
3054.00	AG-Beiträge an Familienausgleichskasse	415.50		570.00		423.30	
3055.00	AG-Beiträge an Krankentaggeldversich.	91.70		190.00		88.25	
3090.00	Aus- und Weiterbildung des Personals	160.00		2'000.00			
3099.00	Übriger Personalaufwand			150.00			
3100.00	Büromaterial	648.15		500.00		370.35	
3101.00	Betriebs- und Verbrauchsmaterial	10'161.45		16'000.00		5'085.20	
3102.00	Drucksachen, Publikationen	73.10		600.00		65.60	
3103.00	Fachliteratur, Zeitschriften					100.50	
3111.00	Anschaffung Maschinen/Geräte/Fahrzeuge	2'635.50		5'800.00		5'181.00	
3120.00	Ver- und Entsorgung	2'690.35		3'200.00		2'515.35	
3130.00	Dienstleistungen Dritter	1'907.15		7'500.00		1'719.25	
3130.02	Telefon- und Internetgebühren	370.35		400.00			
3130.03	Portokosten	1'388.90		700.00		1'388.90	
3132.00	Honorare externe Berater, Gutachter	27'016.55		27'000.00		15'500.40	
3132.01	Leitungskataster	28'077.25		34'000.00		23'917.15	
3134.00	Sachversicherungsprämien	589.80		800.00		672.15	
3143.00	Unterhalt übrige Tiefbauten	81'142.85		114'000.00		77'001.15	
3151.00	Unterhalt Maschinen/Geräte/Fahrzeuge	524.00				1'523.60	
3158.00	Unterhalt immaterielle Anlagen					3'310.20	
3159.00	Unterhalt übrige mobile Anlagen					23.15	
3161.00	Mieten, Benützungsgebühren Mobilien			500.00			
3170.00	Reisekosten und Spesen	8.15					
3180.09	Wertberichtigung auf Forderungen	-80.25				-1'856.75	
3181.00	Tatsächliche Forderungsverluste	157.60		1'000.00		2'010.53	
3199.01	MWST Vorsteuerkürzungen	9'111.90		6'000.00		5'110.75	
3300.31	Planm. Abschreib. übrige Tiefbauten SF	107'589.80		199'850.00		106'564.60	
3320.91	Planm. Abschreib. immat. Anlagen SF	29'678.40				35'411.70	

Erfolgsrechnung

Rechnung / 8.3.2016

1.1.2015 - 31.12.2015

Einwohnergemeinde

Nummer	Erfolgsrechnung	Rechnung 2015		Budget 2015		Rechnung 2014	
		Aufwand	Ertrag	Aufwand	Ertrag	Aufwand	Ertrag
3612.00	Entschädigungen an Gemeinden	11'986.25		11'910.00		10'912.10	
3632.00	Beiträge an Gemeinden	262'209.05		122'000.00		427'497.00	
3660.21	Planm. Abschreib. Investbeitr. Abw. Gde.	3'610.90				3'610.90	
4240.00	Benützungsgebühren und Dienstleistungen		309'454.80		320'900.00		303'386.40
4260.00	Rückerstattungen Dritter				500.00		6'642.60
4409.01	Verpflichtungsverzinsung		82'469.20		84'170.00		85'626.80
4612.00	Entschädigungen von Gemeinden		331'156.00				
4660.71	Planm. Auflösung pass. Inv. beitr. v. priv. Haushalten spze. fin. Gde. betriebe		16'887.15				
4895.00	Entnahme aus Aufwertungsreserve				199'850.00		145'587.20
9010.00	Abschluss SF im EK, Ertragsüberschuss	121'919.55					
9010.01	Abschluss SF im EK, Ertragsüberschuss			5'100.00			
9011.00	Abschluss SF im EK, Aufwandüberschuss						218'962.78
73	Abfallwirtschaft	495'182.35	483'252.20	522'910.00	511'900.00	546'827.56	507'420.28
	Nettoergebnis		11'930.15		11'010.00		39'407.28
730	Abfallwirtschaft	495'182.35	483'252.20	522'910.00	511'900.00	546'827.56	507'420.28
	Nettoergebnis		11'930.15		11'010.00		39'407.28
7300	Abfallwirtschaft	16'237.35	4'307.20	17'010.00	6'000.00	41'135.28	1'728.00
3612.00	Entschädigungen an Gemeinden	9'771.90		10'000.00		9'240.80	
3631.00	Beiträge an Kanton	5'867.35		6'000.00		3'348.50	
3632.00	Beiträge an Gemeinden					28'099.33	
3910.02	Int. Verrechnungen Bauamt	598.10		1'010.00		446.65	
4240.00	Benützungsgebühren und Dienstleistungen		4'307.20		6'000.00		1'728.00
7301	Abfallwirtschaft [Gemeindebetrieb]	478'945.00	478'945.00	505'900.00	505'900.00	505'692.28	505'692.28
3010.00	Löhne					90.35	
3050.00	AG-Beiträge AHV, IV, EO, ALV					5.75	
3052.00	AG-Beiträge an andere Pensionskasse					8.35	
3053.00	AG-Beiträge an Unfallversicherung					3.40	
3054.00	AG-Beiträge an Familienausgleichskasse					1.25	
3055.00	AG-Beiträge an Krankentaggeldversich.					0.25	
3101.00	Betriebs- und Verbrauchsmaterial	829.30		2'500.00		7'309.60	
3102.00	Drucksachen, Publikationen	1'045.00		900.00		873.90	
3111.00	Anschaffung Maschinen/Geräte/Fahrzeuge	4'500.00		5'500.00		21'259.25	
3130.00	Dienstleistungen Dritter			250.00			
3130.08	Hauskehricht, Transport/Verbrennung	153'030.00		180'000.00		171'706.45	

Erfolgsrechnung

Rechnung / 8.3.2016

1.1.2015 - 31.12.2015

Einwohnergemeinde

Nummer	Erfolgsrechnung	Rechnung 2015		Budget 2015		Rechnung 2014	
		Aufwand	Ertrag	Aufwand	Ertrag	Aufwand	Ertrag
3130.09	Grüngut, Transport und Verwertung	128'208.75		146'000.00		198'708.90	
3130.10	Bauschuttabfuhr	3'716.15		3'500.00		2'978.90	
3130.11	Papier/Karton, Transport	12'011.05		23'000.00		12'798.60	
3130.12	Glas Recycling	3'600.00		4'000.00		3'600.00	
3130.13	Metalle	3'827.35		6'800.00		2'367.00	
3130.14	übrige Abfallarten	8'797.75		4'400.00		7'314.15	
3134.00	Sachversicherungsprämien			300.00		298.95	
3137.00	Steuern und Abgaben					567.20	
3144.00	Unterhalt Hochbauten, Gebäude					756.10	
3149.00	Unterhalt übrige Sachanlagen			9'000.00		13'513.00	
3151.00	Unterhalt Maschinen/Geräte/Fahrzeuge	1'453.00		400.00			
3180.09	Wertberichtigung auf Forderungen	-180.25				-295.90	
3181.00	Tatsächliche Forderungsverluste	286.80				318.63	
3181.09	Eingang abgeschriebener Forderungen	-92.55				-87.35	
3199.00	Übriger Betriebsaufwand					118.15	
3199.01	MWST Vorsteuerminderungen	2'948.15				6'494.80	
3300.31	Planm. Abschreib. übrige Tiefbauten SF	5'997.30				5'997.30	
3409.01	Vorschussverzinsung	2'799.65		3'740.00		2'954.45	
3612.00	Entschädigungen an Gemeinden	46'594.70		64'020.00		46'030.85	
4240.01	Kehrichtgebühren		244'321.80		240'000.00		231'178.05
4240.02	Grundgebühren Kehricht		173'228.25		170'000.00		171'079.80
4250.00	Verkäufe		60'994.95		95'900.00		73'025.45
4260.00	Rückerstattungen Dritter						2'309.65
4270.00	Bussen		400.00				
4632.00	Beiträge von Gemeinden						28'099.33
9010.00	Abschluss SF im EK, Ertragsüberschuss	99'572.85					
9010.01	Abschluss SF im EK, Ertragsüberschuss			51'590.00			
74	Verbauungen	32'980.10	1'757.20	47'690.00	7'000.00	32'896.25	1'622.15
	Nettoergebnis		31'222.90		40'690.00		31'274.10
741	Gewässerverbauungen	32'980.10	1'757.20	47'690.00	7'000.00	32'896.25	1'622.15
	Nettoergebnis		31'222.90		40'690.00		31'274.10
7410	Gewässerverbauungen	32'980.10	1'757.20	47'690.00	7'000.00	32'896.25	1'622.15
3102.00	Drucksachen, Publikationen			200.00			
3130.00	Dienstleistungen Dritter			4'500.00			
3134.00	Sachversicherungsprämien			100.00		65.15	
3142.00	Unterhalt Wasserbau	7'664.60		8'500.00		1'622.15	

Erfolgsrechnung

Rechnung / 8.3.2016

1.1.2015 - 31.12.2015

Einwohnergemeinde

Nummer	Erfolgsrechnung	Rechnung 2015		Budget 2015		Rechnung 2014	
		Aufwand	Ertrag	Aufwand	Ertrag	Aufwand	Ertrag
3161.00	Mieten, Benützungsgebühren Mobilien			2'000.00			
3300.20	Planmässige Abschreibungen Wasserbau	380.55				380.55	
3611.00	Entschädigungen an Kanton	19'460.25		27'000.00		27'823.60	
3910.02	Int. Verrechnungen Bauamt	5'474.70		5'390.00		3'004.80	
4260.00	Rückerstattungen Dritter						1'622.15
4611.00	Entschädigungen vom Kanton		1'757.20		7'000.00		
75	Arten- und Landschaftsschutz	29'386.05		45'200.00	14'000.00	41'929.00	12'692.50
	Nettoergebnis		29'386.05		31'200.00		29'236.50
750	Arten- und Landschaftsschutz	29'386.05		45'200.00	14'000.00	41'929.00	12'692.50
	Nettoergebnis		29'386.05		31'200.00		29'236.50
7500	Arten- und Landschaftsschutz	29'386.05		45'200.00	14'000.00	41'929.00	12'692.50
3000.00	Löhne, Tag- und Sitzungsgelder	1'945.00		2'000.00		1'835.00	
3050.00	AG-Beiträge AHV, IV, EO, ALV	54.05				53.10	
3053.00	AG-Beiträge an Unfallversicherung	13.95				26.05	
3054.00	AG-Beiträge an Familienausgleichskasse	11.55				12.20	
3101.00	Betriebs- und Verbrauchsmaterial					1'000.00	
3120.00	Ver- und Entsorgung	212.50					
3130.00	Dienstleistungen Dritter	12'796.55		14'800.00		12'846.15	
3130.03	Portokosten	425.45					
3143.00	Unterhalt übrige Tiefbauten	185.75				9'211.90	
3170.00	Reisekosten und Spesen	108.30				838.50	
3631.00	Beiträge an Kanton			14'300.00		4'874.50	
3636.00	Beiträge an private Organisationen	13'632.95		14'100.00		10'631.60	
3637.00	Beiträge an private Haushalte					600.00	
4260.00	Rückerstattungen Dritter						1'165.30
4630.00	Beiträge vom Bund				6'000.00		
4631.00	Beiträge vom Kanton				8'000.00		11'527.20
76	Bekämpfung von Umweltverschmutzung	5'235.55		9'000.00		352.75	
	Nettoergebnis		5'235.55		9'000.00		352.75
769	Übrige Bekämpfung von Umweltverschmutzung	5'235.55		9'000.00		352.75	
	Nettoergebnis		5'235.55		9'000.00		352.75
7690	Übrige Bekämpfung von Umweltverschmutzung	5'235.55		9'000.00		352.75	
3000.00	Löhne, Tag- und Sitzungsgelder	385.00				350.00	

Erfolgsrechnung

Rechnung / 8.3.2016

1.1.2015 - 31.12.2015

Einwohnergemeinde

Nummer	Erfolgsrechnung	Rechnung 2015		Budget 2015		Rechnung 2014	
		Aufwand	Ertrag	Aufwand	Ertrag	Aufwand	Ertrag
3050.00	AG-Beiträge AHV, IV, EO, ALV	2.25				2.25	
3054.00	AG-Beiträge an Familienausgleichskasse	0.45				0.50	
3132.00	Honorare externe Berater, Gutachter	4'847.85		9'000.00			
77	Übbriger Umweltschutz	104'932.35	2'600.00	118'280.00	3'000.00	92'586.80	3'000.00
	Nettoergebnis		102'332.35		115'280.00		89'586.80
771	Friedhof und Bestattung	91'384.20	2'600.00	101'280.00	3'000.00	89'603.80	3'000.00
	Nettoergebnis		88'784.20		98'280.00		86'603.80
7710	Friedhof und Bestattung (allgemein)	91'384.20	2'600.00	101'280.00	3'000.00	89'603.80	3'000.00
3101.00	Betriebs- und Verbrauchsmaterial	432.00		500.00		66.00	
3110.00	Anschaffung Büromöbel/-geräte					39.90	
3120.00	Ver- und Entsorgung	1'216.55		600.00		305.60	
3130.00	Dienstleistungen Dritter	1'083.85		6'300.00		945.85	
3134.00	Sachversicherungsprämien	190.25		250.00		216.40	
3143.00	Unterhalt übrige Tiefbauten	56'789.60		56'100.00		51'777.20	
3144.00	Unterhalt Hochbauten, Gebäude	60.50				2'810.20	
3300.40	Planmässige Abschreibungen Hochbauten VV	19'361.45		19'360.00		19'361.45	
3637.00	Beiträge an private Haushalte	12'250.00		18'000.00		14'000.00	
3910.02	Int. Verrechnungen Bauamt			170.00		81.20	
4240.00	Benützungsgebühren und Dienstleistungen		2'600.00		3'000.00		3'000.00
779	Umweltschutz	13'548.15		17'000.00		2'983.00	
	Nettoergebnis		13'548.15		17'000.00		2'983.00
7790	Umweltschutz, übriges	13'548.15		17'000.00		2'983.00	
3101.00	Betriebs- und Verbrauchsmaterial	5'643.00		5'900.00			
3111.00	Anschaffung Maschinen/Geräte/Fahrzeuge	6'000.15		6'000.00			
3120.00	Ver- und Entsorgung	326.10		900.00		553.25	
3130.00	Dienstleistungen Dritter			2'100.00			
3130.04	Mitglieder- und Verbandsbeiträge	1'300.00		1'300.00		1'300.00	
3134.00	Sachversicherungsprämien	20.25		100.00		105.75	
3143.00	Unterhalt übrige Tiefbauten	172.25		200.00		152.30	
3144.00	Unterhalt Hochbauten, Gebäude	86.40		500.00		871.70	
79	Raumordnung	31'698.25	2'817.85	24'650.00		48'623.40	11'744.10
	Nettoergebnis		28'880.40		24'650.00		36'879.30

Erfolgsrechnung

Rechnung / 8.3.2016

1.1.2015 - 31.12.2015

Einwohnergemeinde

Nummer	Erfolgsrechnung	Rechnung 2015		Budget 2015		Rechnung 2014	
		Aufwand	Ertrag	Aufwand	Ertrag	Aufwand	Ertrag
790	Raumordnung	31'698.25	2'817.85	24'650.00		48'623.40	11'744.10
	Nettoergebnis		28'880.40		24'650.00		36'879.30
7900	Raumordnung (allgemein)	31'698.25	2'817.85	24'650.00		48'623.40	11'744.10
3102.00	Drucksachen, Publikationen	1'023.50		600.00		764.30	
3130.00	Dienstleistungen Dritter					2'060.65	
3132.00	Honorare externe Berater, Gutachter	18'649.75		12'000.00		37'405.45	
3632.00	Beiträge an Gemeinden	12'025.00		12'050.00		8'393.00	
4260.00	Rückerstattungen Dritter		2'817.85				11'744.10
8	VOLKSWIRTSCHAFT	7'354'041.78	7'422'183.53	7'759'200.00	7'860'930.00	7'821'383.33	7'886'523.38
	Nettoergebnis	68'141.75		101'730.00		65'140.05	
81	Landwirtschaft	8'018.80		2'420.00	2'100.00	15'810.20	
	Nettoergebnis		8'018.80		320.00		15'810.20
813	Produktionsverbesserungen Vieh					8'300.00	
	Nettoergebnis						8'300.00
8130	Produktionsverbesserungen Vieh					8'300.00	
3635.00	Beiträge an private Unternehmungen					8'300.00	
814	Produktionsverbesserungen Pflanzen	8'018.80		2'420.00	2'100.00	7'510.20	
	Nettoergebnis		8'018.80		320.00		7'510.20
8140	Produktionsverbesserungen Pflanzen	8'018.80		2'420.00	2'100.00	7'510.20	
3010.00	Löhne	2'415.20				2'346.20	
3050.00	AG-Beiträge AHV, IV, EO, ALV	152.70				148.35	
3053.00	AG-Beiträge an Unfallversicherung	5.30				51.40	
3054.00	AG-Beiträge an Familienausgleichskasse	32.60				34.00	
3102.00	Drucksachen, Publikationen	58.55					
3134.00	Sachversicherungsprämien			50.00		12.30	
3170.00	Reisekosten und Spesen	30.00				27.00	
3637.00	Beiträge an private Haushalte	1'920.00		2'000.00		3'754.00	
3910.02	Int. Verrechnungen Bauamt	3'404.45		370.00		1'136.95	
4631.00	Beiträge vom Kanton				2'100.00		
82	Forstwirtschaft	26'176.75		27'750.00		27'083.50	
	Nettoergebnis		26'176.75		27'750.00		27'083.50

Erfolgsrechnung

Rechnung / 8.3.2016

1.1.2015 - 31.12.2015

Einwohnergemeinde

Nummer	Erfolgsrechnung	Rechnung 2015		Budget 2015		Rechnung 2014	
		Aufwand	Ertrag	Aufwand	Ertrag	Aufwand	Ertrag
820	Forstwirtschaft	26'176.75		27'750.00		27'083.50	
	Nettoergebnis		26'176.75		27'750.00		27'083.50
8200	Forstwirtschaft	26'176.75		27'750.00		27'083.50	
3612.00	Entschädigungen an Gemeinden	19'760.00		19'750.00			
3632.00	Beiträge an Gemeinden	6'416.75		8'000.00		27'083.50	
83	Jagd und Fischerei			500.00			
	Nettoergebnis				500.00		
830	Jagd und Fischerei			500.00			
	Nettoergebnis				500.00		
8300	Jagd und Fischerei			500.00			
3636.00	Beiträge an private Organisationen			500.00			
84	Tourismus	5'845.00		10'900.00		2'078.60	
	Nettoergebnis		5'845.00		10'900.00		2'078.60
840	Tourismus	5'845.00		10'900.00		2'078.60	
	Nettoergebnis		5'845.00		10'900.00		2'078.60
8400	Tourismus	5'845.00		10'900.00		2'078.60	
3101.00	Betriebs- und Verbrauchsmaterial			5'000.00			
3102.00	Drucksachen, Publikationen	3'240.00		3'500.00			
3632.00	Beiträge an Gemeinden	2'405.00		2'400.00		1'678.60	
3636.00	Beiträge an private Organisationen	200.00				400.00	
85	Industrie, Gewerbe, Handel	4'810.00		4'800.00		3'357.20	
	Nettoergebnis		4'810.00		4'800.00		3'357.20
850	Industrie, Gewerbe, Handel	4'810.00		4'800.00		3'357.20	
	Nettoergebnis		4'810.00		4'800.00		3'357.20
8500	Industrie, Gewerbe, Handel	4'810.00		4'800.00		3'357.20	
3632.00	Beiträge an Gemeinden	4'810.00		4'800.00		3'357.20	
87	Brennstoffe und Energie	7'309'191.23	7'422'183.53	7'712'830.00	7'858'830.00	7'773'053.83	7'886'523.38

Erfolgsrechnung

Rechnung / 8.3.2016

1.1.2015 - 31.12.2015

Einwohnergemeinde

Nummer	Erfolgsrechnung	Rechnung 2015		Budget 2015		Rechnung 2014	
		Aufwand	Ertrag	Aufwand	Ertrag	Aufwand	Ertrag
	Nettoergebnis	112'992.30		146'000.00		113'469.55	
871	Elektrizität	6'405'377.45	6'543'369.75	6'870'330.00	7'016'330.00	6'869'730.03	7'008'199.58
	Nettoergebnis	137'992.30		146'000.00		138'469.55	
8710	Elektrizität		137'992.30		146'000.00		138'469.55
4120.00	Konzessionen		137'992.30		146'000.00		138'469.55
8711	EW - Elektrizitätsnetz (Gemeindeb.)	3'931'606.65	3'931'606.65	4'276'180.00	4'276'180.00	4'012'339.96	4'012'339.96
3000.00	Löhne, Tag- und Sitzungsgelder	6'926.15		5'500.00		7'063.85	
3010.00	Löhne	535'317.57		567'000.00		470'344.12	
3010.09	EO- und Versicherungsleistungen	-13'371.90					
3030.00	Temporäre Arbeitskräfte					30'554.50	
3049.00	Übrige Zulagen	28'014.70		28'000.00		36'054.05	
3050.00	AG-Beiträge AHV, IV, EO, ALV	34'671.65		36'830.00		32'431.00	
3052.00	AG-Beiträge an andere Pensionskasse	52'949.80		60'190.00		47'258.70	
3053.00	AG-Beiträge an Unfallversicherung	11'968.85		13'040.00		11'436.20	
3054.00	AG-Beiträge an Familienausgleichskasse	7'440.35		8'530.00		7'506.45	
3055.00	AG-Beiträge an Krankentaggeldversich.	1'641.95		2'830.00		1'565.10	
3062.00	Teuerungszulagen auf Renten	2'161.20		2'170.00		2'161.20	
3090.00	Aus- und Weiterbildung des Personals	5'181.65		12'100.00		9'366.05	
3091.00	Personalwerbung	3'776.60		2'300.00		777.60	
3099.00	Übriger Personalaufwand	578.35		3'500.00		800.60	
3100.00	Büromaterial	8'556.60		5'500.00		8'479.30	
3101.00	Betriebs- und Verbrauchsmaterial	170'595.80		165'000.00		244'916.00	
3101.01	Betriebsstoffe	1'208.10		7'700.00		1'295.65	
3101.02	Netznutzungsentgelt Vorlieferanten	1'049'296.50		1'042'000.00		918'752.25	
3101.03	Swissgrid Systemdienstleistungen	219'772.60		231'800.00		211'714.30	
3101.04	Mehrkostenfinanzierung KEV	334'706.86		423'000.00		177'392.88	
3101.05	Mehrkostenfinanzierung Gewässer	38'745.14		42'300.00		38'815.22	
3102.00	Drucksachen, Publikationen	270.25		1'200.00		1'498.25	
3103.00	Fachliteratur, Zeitschriften	1'002.05		900.00		362.85	
3106.00	Medizinisches Material	27.40				79.25	
3110.00	Anschaffung Büromöbel/-geräte	1'096.30		4'300.00		11'237.80	
3111.00	Anschaffung Maschinen/Geräte/Fahrzeuge	94'947.70		106'900.00		125'972.50	
3113.00	Anschaffung Hardware	8'236.30		11'500.00			
3118.00	Anschaffung von immateriellen Anlagen					3'257.95	
3120.00	Ver- und Entsorgung	13'756.55		9'900.00		7'470.20	
3130.00	Dienstleistungen Dritter	21'405.40		19'300.00		35'890.60	

Erfolgsrechnung

Rechnung / 8.3.2016

1.1.2015 - 31.12.2015

Einwohnergemeinde

Nummer	Erfolgsrechnung	Rechnung 2015		Budget 2015		Rechnung 2014	
		Aufwand	Ertrag	Aufwand	Ertrag	Aufwand	Ertrag
3130.02	Telefon- und Internetgebühren	5'420.35		9'550.00		7'270.65	
3130.03	Portokosten	6'091.50		10'000.00		5'347.75	
3130.04	Mitglieder- und Verbandsbeiträge	13'696.70		13'600.00		14'971.00	
3132.00	Honorare externe Berater, Gutachter	168'037.60		140'900.00		62'163.10	
3132.01	Leitungskataster	36'141.85		54'000.00		15'881.75	
3133.00	Informatik-Nutzungsaufwand	1'869.35				5'595.00	
3134.00	Sachversicherungsprämien	11'623.60		11'050.00		10'921.60	
3137.00	Steuern und Abgaben	1'490.00		1'500.00		1'505.25	
3143.00	Unterhalt übrige Tiefbauten	328'274.41		325'000.00		265'298.05	
3144.00	Unterhalt Hochbauten, Gebäude	4'131.65				3'064.15	
3150.00	Unterhalt Büromöbel/-geräte	311.20					
3151.00	Unterhalt Maschinen/Geräte/Fahrzeuge	13'759.75		11'700.00		14'236.85	
3153.00	Unterhalt Informatik (Hardware)					485.10	
3158.00	Unterhalt immaterielle Anlagen	27'628.45		30'200.00		33'106.65	
3159.00	Unterhalt übrige mobile Anlagen			600.00		139.80	
3160.00	Miete und Pacht Liegenschaften					600.00	
3161.00	Mieten, Benützungsgebühren Mobilien	1'140.00		1'600.00		680.00	
3162.00	Raten für operatives Leasing	991.35		600.00		1'028.35	
3170.00	Reisekosten und Spesen	21'364.80		24'600.00		22'158.25	
3170.03	Repräsentationskosten	5'551.50		3'000.00		9'636.80	
3180.00	Wertberichtigung auf Forderungen	4'222.03					
3180.09	Wertberichtigung auf Forderungen					-23'754.65	
3181.00	Tatsächliche Forderungsverluste	6'260.70		20'000.00		30'837.48	
3181.09	Eingang abgeschriebener Forderungen	-240.50				-4'358.25	
3190.00	Schadenersatzleistungen	278.60					
3192.00	Abgeltung von Rechten	84.00				84.00	
3192.01	Konzessionsgebühren	169'680.30		178'000.00		170'126.15	
3199.01	MWST Vorsteuerkürzungen					3'077.32	
3300.31	Planm. Abschreib. übrige Tiefbauten SF	263'977.00		270'430.00		247'483.45	
3300.41	Planm.Abschr.Hochbaut.spez.fin.Gde.Betr.	17'730.70		49'600.00		17'730.70	
3300.61	Planm.Abschr.Mobilien VV spez.fin.Gde.Be	3'273.35				3'273.35	
3320.91	Planm. Abschreib. immat. Anlagen SF	31'646.90				13'446.90	
3400.00	Verzinsung laufende Verbindlichkeiten					396.00	
3612.00	Entschädigungen an Gemeinden	97'954.55		94'920.00		97'075.70	
3612.02	Anteil Soziallasten	1'300.00		870.00			
3631.00	Beiträge an Kanton	888.90				888.90	
3636.00	Beiträge an private Organisationen			1'500.00		350.00	
4210.00	Gebühren für Amtshandlungen		1'111.20				1'204.00
4240.00	Benützungsgebühren und Dienstleistungen		41'633.25				44'209.75

Erfolgsrechnung

Rechnung / 8.3.2016

1.1.2015 - 31.12.2015

Einwohnergemeinde

Nummer	Erfolgsrechnung	Rechnung 2015		Budget 2015		Rechnung 2014	
		Aufwand	Ertrag	Aufwand	Ertrag	Aufwand	Ertrag
4240.04	Netznutzungsentgelt		2'829'505.00		2'930'000.00		2'836'742.56
4240.05	Konzessionsgebühren		169'680.30		178'000.00		170'126.15
4240.06	Systemdienstleistungen		224'410.25		231'800.00		219'524.40
4240.07	Mehrkostenfinanzierung KEV		338'089.35		423'000.00		183'811.05
4240.08	Gewässerschutzmassnahmen		39'466.60		42'300.00		40'184.90
4250.00	Verkäufe		6'361.90		3'000.00		8'307.00
4260.00	Rückerstattungen Dritter		41'307.30		25'000.00		127'406.20
4260.03	Arbeitsentgelte Dritte		5'165.50				10'220.00
4260.04	Materialerlöse Dritte		3'747.40				7'408.30
4409.01	Verpflichtungsverzinsung		31'704.05		19'730.00		32'355.15
4612.00	Entschädigungen von Gemeinden		59'462.50		48'100.00		
4660.71	Planm.Auflösung pass.Inv.beitr.v.priv. Haushalten spze.fin.Gde.betriebe		6'675.00				
4895.00	Entnahme aus Aufwertungsreserve				251'930.00		213'838.40
4900.00	Interne Verrechnung von Material und War				78'730.00		
4910.00	Int.Verrechnung v. Dienstleistungen		92'651.65				77'563.00
4910.01	Anteil Soziallasten		40'635.40		34'330.00		39'439.10
4910.03	Int. Verrechnungen Soziallasten				10'260.00		
9010.00	Abschluss SF im EK, Ertragsüberschuss	46'145.59				537'138.39	
9010.01	Abschluss SF im EK, Ertragsüberschuss			209'670.00			
8712	EW - Stromhandel u. Übr.(o.EV-Netz)	2'473'770.80	2'473'770.80	2'594'150.00	2'594'150.00	2'857'390.07	2'857'390.07
3101.00	Betriebs- und Verbrauchsmaterial	2'211'892.70		2'280'000.00		2'666'755.05	
3101.01	Betriebsstoffe					9'678.90	
3101.08	Ankauf Strom PV-Anlagen	3'085.70					
3102.00	Drucksachen, Publikationen	139.05				139.00	
3130.00	Dienstleistungen Dritter	377.95					
3132.00	Honorare externe Berater, Gutachter					760.35	
3170.03	Repräsentationskosten					2'647.25	
3180.00	Wertberichtigung auf Forderungen	4'222.02					
3180.09	Wertberichtigung auf Forderungen					-23'754.65	
3181.00	Tatsächliche Forderungsverluste	3'443.60				29'692.84	
3181.09	Eingang abgeschriebener Forderungen					-4'358.20	
3612.00	Entschädigungen an Gemeinden	32'651.50		30'750.00		32'358.55	
3900.00	Interne Verrechnung von Material- und Wa			78'730.00			
3910.00	Int.Verrechnung von Dienstleistungen	92'651.65				77'563.00	
3910.01	Anteil Soziallasten	40'635.40		34'330.00		39'439.10	
3910.03	Int. Verrechnungen Soziallasten			10'260.00			
4240.07	Mehrkostenfinanzierung KEV		34'897.90				36'031.40

Erfolgsrechnung

Rechnung / 8.3.2016

1.1.2015 - 31.12.2015

Einwohnergemeinde

Nummer	Erfolgsrechnung	Rechnung 2015		Budget 2015		Rechnung 2014	
		Aufwand	Ertrag	Aufwand	Ertrag	Aufwand	Ertrag
4240.12	Stromverkauf		2'402'815.25		2'580'000.00		2'786'692.50
4260.00	Rückerstattungen Dritter		21'282.05				20'820.62
4260.03	Arbeitserlöse Dritte						-136.00
4409.01	Verpflichtungsverzinsung		14'775.60		14'150.00		13'981.55
9010.00	Abschluss SF im EK, Ertragsüberschuss	84'671.23				26'468.88	
9010.01	Abschluss SF im EK, Ertragsüberschuss			160'080.00			
873	Nichtelektrische Energie	269'213.08	244'213.08	256'800.00	256'800.00	252'955.10	227'955.10
	Nettoergebnis		25'000.00				25'000.00
8730	Nichtelektrische Energie	25'000.00				25'000.00	
3660.20	Plan.Abschr.Inv.beitr.allg.HH an Gde Gde. und Gde.verbände	25'000.00				25'000.00	
8731	Nahwärmeverbund Hallenbad	244'213.08	244'213.08	256'800.00	256'800.00	227'955.10	227'955.10
3000.00	Löhne, Tag- und Sitzungsgelder	235.10		200.00		395.30	
3010.00	Löhne	18'170.80		28'250.00		26'321.35	
3050.00	AG-Beiträge AHV, IV, EO, ALV	1'176.90		1'850.00		1'814.90	
3052.00	AG-Beiträge an andere Pensionskasse	1'797.35		3'030.00		2'644.70	
3053.00	AG-Beiträge an Unfallversicherung	406.25		660.00		640.00	
3054.00	AG-Beiträge an Familienausgleichskasse	252.55		430.00		420.10	
3055.00	AG-Beiträge an Krankentaggeldversich.	55.75		140.00		87.60	
3100.00	Büromaterial	324.05		300.00		185.20	
3101.00	Betriebs- und Verbrauchsmaterial	4'771.25		9'000.00		5'551.05	
3102.00	Drucksachen, Publikationen			300.00			
3111.00	Anschaffung Maschinen/Geräte/Fahrzeuge	1'593.10		18'700.00		4'758.55	
3120.00	Ver- und Entsorgung	40'619.25		46'500.00		28'891.55	
3130.00	Dienstleistungen Dritter			2'000.00			
3130.02	Telefon- und Internetgebühren	185.20		200.00			
3130.03	Portokosten	462.95				462.95	
3130.04	Mitglieder- und Verbandsbeiträge	595.35		100.00		90.00	
3132.00	Honorare externe Berater, Gutachter	9'675.00		21'500.00		11'451.30	
3132.01	Leitungskataster	4'704.95		14'500.00		3'195.75	
3134.00	Sachversicherungsprämien	3'817.40		4'100.00		3'919.00	
3143.00	Unterhalt übrige Tiefbauten	37'033.35		24'500.00		42'074.30	
3144.00	Unterhalt Hochbauten, Gebäude					2'815.25	
3151.00	Unterhalt Maschinen/Geräte/Fahrzeuge			7'000.00			
3170.00	Reisekosten und Spesen			100.00			
3181.00	Tatsächliche Forderungsverluste					850.19	

Erfolgsrechnung

Rechnung / 8.3.2016

1.1.2015 - 31.12.2015

Einwohnergemeinde

Nummer	Erfolgsrechnung	Rechnung 2015		Budget 2015		Rechnung 2014	
		Aufwand	Ertrag	Aufwand	Ertrag	Aufwand	Ertrag
3199.01	MWST Vorsteuerkürzungen					2'071.00	
3300.31	Planm. Abschreib. übrige Tiefbauten SF	47'937.65		51'150.00		47'937.65	
3400.00	Verzinsung laufende Verbindlichkeiten					183.00	
3409.01	Vorschussverzinsung	7'117.15		13'840.00		10'443.70	
3612.00	Entschädigungen an Gemeinden	2'092.00		2'000.00		2'000.00	
4240.00	Benützungsgebühren und Dienstleistungen		242'119.75		254'000.00		227'955.10
4260.00	Rückerstattungen Dritter		383.48				
4660.71	Planm.Auflösung pass.Inv.beitr.v.priv. Haushalten spze.fin.Gde.betriebe		1'709.85				
4895.00	Entnahme aus Aufwertungsreserve				2'800.00		
9010.00	Abschluss SF im EK, Ertragsüberschuss	61'189.73				28'750.71	
9010.01	Abschluss SF im EK, Ertragsüberschuss			6'450.00			
879	Energie, übriges	634'600.70	634'600.70	585'700.00	585'700.00	650'368.70	650'368.70
8791	Nahwärmeverbund Oberdorf	634'600.70	634'600.70	585'700.00	585'700.00	650'368.70	650'368.70
3000.00	Löhne, Tag- und Sitzungsgelder	46.80		200.00		24.20	
3010.00	Löhne	3'616.15		3'450.00		1'611.75	
3050.00	AG-Beiträge AHV, IV, EO, ALV	234.20		220.00		111.15	
3052.00	AG-Beiträge an andere Pensionskasse	357.70		370.00		161.95	
3053.00	AG-Beiträge an Unfallversicherung	80.85		80.00		39.20	
3054.00	AG-Beiträge an Familienausgleichskasse	50.25		50.00		25.70	
3055.00	AG-Beiträge an Krankentaggeldversich.	11.10		20.00		5.35	
3100.00	Büromaterial	324.05		500.00		113.60	
3101.00	Betriebs- und Verbrauchsmaterial	1'296.30		10'000.00		1'658.00	
3101.07	Schnitzeleinkauf	211'472.55		237'000.00		252'361.85	
3111.00	Anschaffung Maschinen/Geräte/Fahrzeuge	4'735.00					
3120.00	Ver- und Entsorgung	11'655.00		18'700.00		18'545.05	
3130.00	Dienstleistungen Dritter	4'479.10		8'000.00		10'693.00	
3130.02	Telefon- und Internetgebühren	663.05		750.00		556.10	
3130.03	Portokosten	462.95					
3132.00	Honorare externe Berater, Gutachter	4'107.30		2'000.00		5'181.80	
3132.01	Leitungskataster	340.90		400.00		691.60	
3134.00	Sachversicherungsprämien	1'730.10		2'000.00		1'995.25	
3143.00	Unterhalt übrige Tiefbauten	27'590.60		23'000.00		57'661.90	
3153.00	Unterhalt Informatik (Hardware)					1'500.00	
3158.00	Unterhalt immaterielle Anlagen	537.50				318.60	
3161.00	Mieten, Benützungsgebühren Mobilien					160.00	
3180.00	Wertberichtigung auf Forderungen	22'753.25					

Erfolgsrechnung

Rechnung / 8.3.2016

1.1.2015 - 31.12.2015

Einwohnergemeinde

Nummer	Erfolgsrechnung	Rechnung 2015		Budget 2015		Rechnung 2014	
		Aufwand	Ertrag	Aufwand	Ertrag	Aufwand	Ertrag
3199.01	MWST Vorsteuerkürzungen	-185.65				1'217.15	
3300.31	Planm. Abschreib. übrige Tiefbauten SF	58'700.50		101'550.00		53'985.55	
3300.41	Planm.Abschr.Hochbaut.spez.fin.Gde.Betr.	124'670.55				130'858.05	
3409.01	Vorschussverzinsung	105'137.70		98'260.00		104'185.85	
3612.00	Entschädigungen an Gemeinden	6'484.00		7'210.00		6'706.05	
4240.09	Ertrag Arbeitspreis		212'297.50		235'000.00		190'254.50
4240.10	Ertrag Wärmeproduktion (Grundpreis 1)		242'363.05		249'400.00		235'653.55
4240.11	Ertrag Unterhalt Betrieb (Grundpreis 2)		101'316.15		101'300.00		95'686.40
4470.00	Pacht- und Mietzinse Liegenschaften VV		1'800.00				1'800.00
4610.00	Entschädigungen vom Bund		76'824.00				
4895.00	Entnahme aus Aufwertungsreserve						58'806.60
9010.00	Abschluss SF im EK, Ertragsüberschuss	43'248.90					
9010.01	Abschluss SF im EK, Ertragsüberschuss			71'940.00			
9011.00	Abschluss SF im EK, Aufwandüberschuss						68'167.65
9	FINANZEN UND STEUERN	2'192'971.09	14'458'349.85	1'300'430.00	13'916'260.00	3'122'756.85	15'557'514.79
	Nettoergebnis	12'265'378.76		12'615'830.00		12'434'757.94	
91	Steuern	193'566.60	12'556'500.20	91'500.00	12'581'700.00	85'404.25	13'632'249.45
	Nettoergebnis	12'362'933.60		12'490'200.00		13'546'845.20	
910	Steuern	193'566.60	12'556'500.20	91'500.00	12'581'700.00	85'404.25	13'632'249.45
	Nettoergebnis	12'362'933.60		12'490'200.00		13'546'845.20	
9100	Allgemeine Gemeindesteuern	185'615.40	12'221'136.65	86'500.00	12'252'200.00	78'555.45	13'141'368.80
3180.00	Wertberichtigung auf Forderungen	112'651.35					
3180.09	Wertberichtigung auf Forderungen					-29'492.80	
3181.00	Tatsächliche Forderungsverluste	98'375.25		101'500.00		130'133.65	
3181.09	Eingang abgeschriebener Forderungen	-25'411.20		-15'000.00		-22'085.40	
4000.00	Einkommenssteuern Rechnungsjahr		8'432'999.08		8'266'200.00		8'215'078.13
4000.10	Einkommenssteuern frühere Jahre		1'183'257.64		1'164'000.00		1'022'314.44
4000.30	Pauschale Steueranrechnung nat.Personen		-3'678.65				-7'501.00
4001.00	Vermögenssteuern Rechnungsjahr		967'289.72		981'100.00		906'705.27
4001.10	Vermögenssteuern frühere Jahre		149'200.26		140'900.00		134'411.56
4002.00	Quellensteuern natürliche Personen		238'607.65		200'000.00		234'097.35
4010.00	Gewinn- u. Kapitalsteuern jur. Personen		1'253'460.95		1'500'000.00		2'636'263.05
9101	Sondersteuern	7'951.20	335'363.55	5'000.00	329'500.00	6'848.80	490'880.65
3180.00	Wertberichtigung auf Forderungen					2'598.80	

Erfolgsrechnung

Rechnung / 8.3.2016

1.1.2015 - 31.12.2015

Einwohnergemeinde

Nummer	Erfolgsrechnung	Rechnung 2015		Budget 2015		Rechnung 2014	
		Aufwand	Ertrag	Aufwand	Ertrag	Aufwand	Ertrag
3180.09	Wertberichtigung auf Forderungen	-4'446.80					
3181.00	Tatsächliche Forderungsverluste	7'793.00					
3181.09	Eingang abgeschriebener Forderungen					-325.00	
3601.00	Ertragsanteile an Kanton	4'605.00		5'000.00		4'575.00	
4000.20	Nachsteuern und Bussen		88'896.15		15'000.00		31'665.75
4022.00	Grundstückgewinnsteuern		200'209.00		200'000.00		249'640.50
4024.00	Erbschafts- und Schenkungssteuern		10'378.40		80'000.00		174'384.40
4033.00	Hundesteuern		35'880.00		34'500.00		35'190.00
93	Finanz- und Lastenausgleich	15'984.00	193'581.00		219'100.00		229'975.00
	Nettoergebnis	177'597.00		219'100.00		229'975.00	
930	Finanz- und Lastenausgleich	15'984.00	193'581.00		219'100.00		229'975.00
	Nettoergebnis	177'597.00		219'100.00		229'975.00	
9300	Finanz- und Lastenausgleich	15'984.00	193'581.00		219'100.00		229'975.00
3622.70	Ausgleichsabgabe Spitalfinanzierung	15'984.00					
4622.70	Ausgleichsbeitrag Spitalfinanzierung		193'581.00		219'100.00		229'975.00
96	Vermögens- und Schuldenverwaltung	535'395.25	298'308.23	560'060.00	306'590.00	539'842.88	319'460.09
	Nettoergebnis		237'087.02		253'470.00		220'382.79
961	Zinsen	535'395.25	295'674.43	560'060.00	301'890.00	539'842.88	318'150.09
	Nettoergebnis		239'720.82		258'170.00		221'692.79
9610	Zinsen	535'395.25	295'674.43	560'060.00	301'890.00	539'842.88	318'150.09
3130.05	Bank- und Postspesen	8'168.85		9'000.00		8'386.13	
3400.00	Verzinsung laufende Verbindlichkeiten	77'030.30		58'750.00		77'323.25	
3401.00	Verzinsung Finanzverbindlichkeiten	318'213.30					
3406.00	Verzinsung langf. Finanzverbindlichk.			341'260.00		318'846.65	
3409.00	Übrige Passivzinsen	3'033.95		3'000.00		3'033.30	
3409.01	Vorschussverzinsung	128'948.85		118'050.00		131'963.50	
3410.00	Realisierte Kursverluste auf FV					290.05	
3499.00	Skonti, Vergütungszinsen			30'000.00			
4400.00	Zinsen flüssige Mittel		855.00		5'000.00		5'714.95
4401.00	Verzugszinsen		34'655.53		26'400.00		35'386.74
4402.00	Zinsen kurzfristige Finanzanlagen						6'000.00
4409.01	Verpflichtungsverzinsung		260'163.90		270'490.00		271'048.40

Erfolgsrechnung

Rechnung / 8.3.2016

1.1.2015 - 31.12.2015

Einwohnergemeinde

Nummer	Erfolgsrechnung	Rechnung 2015		Budget 2015		Rechnung 2014	
		Aufwand	Ertrag	Aufwand	Ertrag	Aufwand	Ertrag
963	Liegenschaften des Finanzvermögens		2'633.80		4'700.00		1'310.00
	Nettoergebnis	2'633.80		4'700.00		1'310.00	
9630	Liegenschaften des Finanzvermögens		2'633.80		4'700.00		1'310.00
4430.00	Pacht- und Mietzinse Liegenschaften FV		2'633.80		4'700.00		1'310.00
97	Rückverteilungen		3'166.40				2'476.20
	Nettoergebnis	3'166.40				2'476.20	
971	Rückverteilungen aus CO2-Abgabe		3'166.40				2'476.20
	Nettoergebnis	3'166.40				2'476.20	
9710	Rückverteilungen aus CO2-Abgabe		3'166.40				2'476.20
4699.10	Rückverteilung CO2-Abgabe		3'166.40				2'476.20
99	Nicht aufgeteilte Posten	1'448'025.24	1'406'794.02	648'870.00	808'870.00	2'497'509.72	1'373'354.05
	Nettoergebnis		41'231.22	160'000.00			1'124'155.67
990	Nicht aufgeteilte Posten	537'420.22	537'420.22	569'670.00	569'670.00	503'980.25	503'980.25
9901	Bauamt	528'263.27	528'263.27	559'670.00	559'670.00	480'238.25	480'238.25
3010.00	Löhne	376'456.97		368'490.00		336'132.30	
3010.09	EO- und Versicherungsleistungen	-26'034.95				-15'592.00	
3030.00	Temporäre Arbeitskräfte	4'752.00					
3049.00	Übrige Zulagen	4'582.90		3'500.00		5'818.60	
3050.00	AG-Beiträge AHV, IV, EO, ALV	23'341.55		23'900.00		20'121.30	
3052.00	AG-Beiträge an andere Pensionskasse	29'792.30		29'800.00		28'998.55	
3053.00	AG-Beiträge an Unfallversicherung	15'304.50		14'600.00		12'983.50	
3054.00	AG-Beiträge an Familienausgleichskasse	4'984.10		5'500.00		4'615.00	
3055.00	AG-Beiträge an Krankentaggeldversich.	1'088.70		1'800.00		961.95	
3090.00	Aus- und Weiterbildung des Personals	1'090.00		1'500.00			
3091.00	Personalwerbung					2'382.15	
3099.00	Übriger Personalaufwand	224.05		2'320.00		80.00	
3100.00	Büromaterial	386.05		1'500.00		742.70	
3101.00	Betriebs- und Verbrauchsmaterial	17'756.20		18'100.00		12'598.00	
3101.01	Betriebsstoffe	9'104.70		15'000.00		8'513.70	
3102.00	Drucksachen, Publikationen			1'000.00			
3110.00	Anschaffung Büromöbel/-geräte			1'800.00			
3111.00	Anschaffung Maschinen/Geräte/Fahrzeuge	18'605.60		17'500.00		10'775.05	

Erfolgsrechnung

Rechnung / 8.3.2016

1.1.2015 - 31.12.2015

Einwohnergemeinde

Nummer	Erfolgsrechnung	Rechnung 2015		Budget 2015		Rechnung 2014	
		Aufwand	Ertrag	Aufwand	Ertrag	Aufwand	Ertrag
3113.00	Anschaffung Hardware	1'736.60		1'200.00			
3120.00	Ver- und Entsorgung	6'743.30				6'263.45	
3130.00	Dienstleistungen Dritter	648.00					
3130.02	Telefon- und Internetgebühren	596.25		1'200.00		911.15	
3130.04	Mitglieder- und Verbandsbeiträge			770.00			
3134.00	Sachversicherungsprämien	7'513.35		6'400.00		6'509.90	
3137.00	Steuern und Abgaben	2'439.25		2'500.00		2'260.15	
3144.00	Unterhalt Hochbauten, Gebäude	4'144.70		5'160.00		10'257.65	
3151.00	Unterhalt Maschinen/Geräte/Fahrzeuge	15'122.75		24'500.00		16'978.45	
3158.00	Unterhalt immaterielle Anlagen	86.50					
3161.00	Mieten, Benützungsgebühren Mobilien			6'000.00		2'415.40	
3162.00	Raten für operatives Leasing	1'137.85					
3170.00	Reisekosten und Spesen	5'112.00		4'900.00		5'511.30	
3190.00	Schadenersatzleistungen	500.00					
3910.00	Int.Verrechnung von Dienstleistungen	398.05					
3910.03	Int. Verrechnungen Soziallasten	650.00		730.00			
4240.00	Benützungsgebühren und Dienstleistungen		4'568.45				6'516.10
4260.00	Rückerstattungen Dritter		5'738.80				5'944.60
4612.00	Entschädigungen von Gemeinden		56'081.00		63'240.00		44'199.30
4910.02	Int. Verrechnungen Bauamt		461'875.02		496'430.00		423'578.25
9905	Allgemeine Personalkosten	9'156.95	9'156.95	10'000.00	10'000.00	23'742.00	23'742.00
3099.00	Übriger Personalaufwand	9'156.95		10'000.00		4'446.10	
3910.01	Anteil Soziallasten					19'295.90	
4260.00	Rückerstattungen Dritter						23'742.00
4612.02	Anteil Soziallasten		2'860.00		2'590.00		
4910.03	Int. Verrechnungen Soziallasten		6'296.95		7'410.00		
999	Abschluss	910'605.02	869'373.80	79'200.00	239'200.00	1'993'529.47	869'373.80
	Nettoergebnis		41'231.22	160'000.00			1'124'155.67
9990	Abschluss	910'605.02	869'373.80	79'200.00	239'200.00	1'993'529.47	869'373.80
4895.00	Entnahme aus Aufwertungsreserve		869'373.80		239'200.00		869'373.80
9000.00	Ertragsüberschuss Erfolgsrechnung	910'605.02		79'200.00		1'993'529.47	

Erfolgsrechnung

Rechnung / 8.3.2016

1.1.2015 - 31.12.2015

Einwohnergemeinde

Nummer	Erfolgsrechnung Artengliederung Zusammenzug	Rechnung 2015		Budget 2015		Rechnung 2014	
		Aufwand	Ertrag	Aufwand	Ertrag	Aufwand	Ertrag
	ARTENGLIEDERUNG	29'439'567.81	29'439'567.81	28'466'220.00	28'466'220.00	31'086'152.64	31'086'152.64
3	AUFWAND	27'975'886.34		27'742'870.00		28'271'060.83	
30	Personalaufwand	4'867'359.92		5'184'080.00		4'855'901.57	
31	Sach- und übriger Betriebsaufwand	10'198'951.03		10'611'620.00		10'321'752.12	
33	Abschreibungen Verwaltungsvermögen	2'018'384.65		1'709'480.00		1'935'119.40	
34	Finanzaufwand	787'390.30		821'550.00		805'625.15	
36	Transferaufwand	9'009'936.12		8'633'480.00		9'313'505.24	
38	Ausserordentlicher Aufwand	329'460.05				323'781.10	
39	Interne Verrechnungen	764'404.27		782'660.00		715'376.25	
4	ERTRAG		29'006'749.28		28'415'020.00		30'456'311.27
40	Fiskalertrag		12'556'500.20		12'581'700.00		13'632'249.45
41	Regalien und Konzession		137'992.30		153'500.00		138'469.55
42	Entgelte		10'514'487.92		10'802'170.00		10'867'471.75
43	Verschiedene Erträge				8'000.00		148.00
44	Finanzertrag		705'777.18		673'640.00		769'501.04
45	Entnahmen aus Fonds und Spezialfinanzierungen		35'619.05		33'950.00		60'692.75
46	Transferertrag		3'422'594.56		2'616'290.00		2'905'465.68
48	Ausserordentlicher Ertrag		869'373.80		763'110.00		1'366'936.80
49	Interne Verrechnungen		764'404.27		782'660.00		715'376.25
9	ABSCHLUSSKONTEN	1'463'681.47	432'818.53	723'350.00	51'200.00	2'815'091.81	629'841.37
90	Abschluss Erfolgsrechnung	1'463'681.47	432'818.53	723'350.00	51'200.00	2'815'091.81	629'841.37

Erfolgsrechnung

Rechnung / 8.3.2016

1.1.2015 - 31.12.2015

Einwohnergemeinde

Nummer	Erfolgsrechnung Artengliederung	Rechnung 2015		Budget 2015		Rechnung 2014	
		Aufwand	Ertrag	Aufwand	Ertrag	Aufwand	Ertrag
	ARTENGLIEDERUNG	29'439'567.81	29'439'567.81	28'466'220.00	28'466'220.00	31'086'152.64	31'086'152.64
3	AUFWAND	27'975'886.34		27'742'870.00		28'271'060.83	
30	Personalaufwand	4'867'359.92		5'184'080.00		4'855'901.57	
300	Behörden und Kommissionen	274'038.20		260'160.00		256'933.00	
3000	Entsch. Tag- und Sitzungsgelder Behörden/Kommiss.	274'038.20		260'160.00		256'933.00	
3000.00	Löhne, Tag- und Sitzungsgelder	274'038.20		260'160.00		256'933.00	
301	Löhne des Verwaltungs- und Betriebspersonals	3'357'365.92		3'491'840.00		3'290'543.37	
3010	Löhne des Verwaltungs- und Betriebspersonals	3'357'365.92		3'491'840.00		3'290'543.37	
3010.00	Löhne	3'414'797.32		3'488'840.00		3'353'178.47	
3010.09	EO- und Versicherungsleistungen	-57'431.40		-1'000.00		-62'635.10	
3010.80	Sold Zivilschutz			4'000.00			
302	Löhne der Lehrpersonen	437'802.25		498'260.00		444'552.35	
3020	Löhne der Lehrpersonen	437'802.25		498'260.00		444'552.35	
3020.00	Löhne der Lehrpersonen	444'981.60		498'260.00		454'506.20	
3020.09	Erstattung von Lohn der Lehrpersonen	-7'179.35				-9'953.85	
303	Temporäre Arbeitskräfte	4'752.00				30'554.50	
3030	Temporäre Arbeitskräfte	4'752.00				30'554.50	
3030.00	Temporäre Arbeitskräfte	4'752.00				30'554.50	
304	Zulagen	35'203.70		33'300.00		45'012.50	
3049	Übrige Zulagen	35'203.70		33'300.00		45'012.50	
3049.00	Übrige Zulagen	35'203.70		33'300.00		45'012.50	
305	Arbeitgeberbeiträge	649'584.60		767'860.00		665'422.40	
3050	AG-Beiträge AHV,IV,EO,ALV, Verwaltungskosten	242'162.70		264'320.00		242'557.80	
3050.00	AG-Beiträge AHV, IV, EO, ALV	242'162.70		264'320.00		242'557.80	

Erfolgsrechnung

Rechnung / 8.3.2016

1.1.2015 - 31.12.2015

Einwohnergemeinde

Nummer	Erfolgsrechnung Artengliederung	Rechnung 2015		Budget 2015		Rechnung 2014	
		Aufwand	Ertrag	Aufwand	Ertrag	Aufwand	Ertrag
3052	AG-Beiträge an andere Pensionskassen	267'603.80		297'050.00		280'293.55	
3052.00	AG-Beiträge an andere Pensionskasse	267'603.80		297'050.00		280'293.55	
3053	AG-Beiträge an Unfallversicherungen	76'558.15		126'320.00		75'392.00	
3053.00	AG-Beiträge an Unfallversicherung	76'558.15		126'320.00		75'392.00	
3054	AG-Beiträge an Familienausgleichskasse	52'005.80		61'140.00		55'922.10	
3054.00	AG-Beiträge an Familienausgleichskasse	52'005.80		61'140.00		55'922.10	
3055	AG-Beiträge an Krankentaggeldversicherungen	11'254.15		19'030.00		11'256.95	
3055.00	AG-Beiträge an Krankentaggeldversich.	11'254.15		19'030.00		11'256.95	
306	Arbeitgeberleistungen	24'635.40		24'650.00		24'635.40	
3062	Teuerungszulagen auf Renten und Rentenanteilen	24'635.40		24'650.00		24'635.40	
3062.00	Teuerungszulagen auf Renten	24'635.40		24'650.00		24'635.40	
309	Übriger Personalaufwand	83'977.85		108'010.00		98'248.05	
3090	Aus- und Weiterbildung des Personals	42'141.45		69'890.00		65'789.95	
3090.00	Aus- und Weiterbildung des Personals	42'141.45		68'390.00		65'789.95	
3090.80	Aus- und Weiterbildung des Personals WK ZSO			1'500.00			
3091	Personalwerbung	7'933.55		4'300.00		13'019.35	
3091.00	Personalwerbung	7'933.55		4'300.00		13'019.35	
3099	Übriger Personalaufwand	33'902.85		33'820.00		19'438.75	
3099.00	Übriger Personalaufwand	33'902.85		33'820.00		19'438.75	
31	Sach- und übriger Betriebsaufwand	10'198'951.03		10'611'620.00		10'321'752.12	
310	Material- und Warenaufwand	4'984'197.90		5'284'440.00		5'203'407.59	
3100	Büromaterial	51'069.35		77'340.00		44'640.50	
3100.00	Büromaterial	50'497.00		76'840.00		44'640.50	
3100.80	Büromaterial WK ZSO	572.35		500.00			
3101	Betriebs-, Verbrauchsmaterial	4'590'196.35		4'800'450.00		4'816'926.10	

Erfolgsrechnung

Rechnung / 8.3.2016

1.1.2015 - 31.12.2015

Einwohnergemeinde

Nummer	Erfolgsrechnung Artengliederung	Rechnung 2015		Budget 2015		Rechnung 2014	
		Aufwand	Ertrag	Aufwand	Ertrag	Aufwand	Ertrag
3101.00	Betriebs- und Verbrauchsmaterial	2'710'449.35		2'784'900.00		3'190'498.75	
3101.01	Betriebsstoffe	14'416.80		29'450.00		24'696.85	
3101.02	Netznutzungsentgelt Vorlieferanten	1'049'296.50		1'042'000.00		918'752.25	
3101.03	Swissgrid Systemdienstleistungen	219'772.60		231'800.00		211'714.30	
3101.04	Mehrkostenfinanzierung KEV	334'706.86		423'000.00		177'392.88	
3101.05	Mehrkostenfinanzierung Gewässer	38'745.14		42'300.00		38'815.22	
3101.07	Schnitzeleinkauf	211'472.55		237'000.00		252'361.85	
3101.08	Ankauf Strom PV-Anlagen	3'085.70					
3101.60	Verbrauchsmaterial SB	7'859.70		10'000.00		2'694.00	
3101.80	Betriebs- und Verbrauchsmaterial	391.15					
3102	Drucksachen, Publikationen	49'846.65		67'350.00		57'621.40	
3102.00	Drucksachen, Publikationen	49'846.65		66'850.00		57'621.40	
3102.80	Drucksachen, Publikationen WK ZSO			500.00			
3103	Fachliteratur, Zeitschriften	21'713.40		31'650.00		19'908.40	
3103.00	Fachliteratur, Zeitschriften	21'713.40		31'650.00		19'908.40	
3104	Lehrmittel	215'860.50		249'910.00		216'858.09	
3104.00	Lehrmittel	14'844.25		16'100.00		14'217.70	
3104.01	Lehrmittel Werken, TW und HW	51'074.75		53'950.00		51'876.10	
3104.02	Lehrmittel Turnen	3'674.50		6'200.00		2'539.45	
3104.03	Lehrmittel Primarstufe	83'017.20		83'100.00		76'603.95	
3104.04	Lehrmittel Oberstufe	63'249.80		90'560.00		71'620.89	
3105	Lebensmittel	49'994.75		52'620.00		42'670.00	
3105.00	Lebensmittel	49'994.75		52'620.00		42'670.00	
3106	Medizinisches Material	2'654.15		2'120.00		1'051.05	
3106.00	Medizinisches Material	2'654.15		2'120.00		1'051.05	
3109	Übriger Material- und Warenaufwand	2'862.75		3'000.00		3'732.05	
3109.00	Übriger Material- und Warenaufwand	2'862.75		3'000.00		3'732.05	
311	Nicht aktivierbare Anlagen	416'583.00		485'430.00		699'353.40	
3110	Büromöbel und -geräte	58'232.70		65'330.00		89'440.10	
3110.00	Anschaffung Büromöbel/-geräte	58'232.70		65'330.00		89'440.10	

Erfolgsrechnung

Rechnung / 8.3.2016

1.1.2015 - 31.12.2015

Einwohnergemeinde

Nummer	Erfolgsrechnung Artengliederung	Rechnung 2015		Budget 2015		Rechnung 2014	
		Aufwand	Ertrag	Aufwand	Ertrag	Aufwand	Ertrag
3111	Maschinen, Geräte und Fahrzeuge	269'301.65		351'850.00		325'143.75	
3111.00	Anschaffung Maschinen/Geräte/Fahrzeuge	269'301.65		351'850.00		325'143.75	
3112	Kleider, Wäsche, Vorhänge	37'439.90		35'000.00		117'612.75	
3112.00	Anschaffung Kleider/Wäsche	37'439.90		35'000.00		89'051.20	
3112.01	Ersatz Dorfbeflaggung					28'561.55	
3113	Hardware	48'457.50		27'300.00		110'356.80	
3113.00	Anschaffung Hardware	48'457.50		27'300.00		110'356.80	
3118	Immateriellen Anlagen	3'151.25		5'950.00		42'800.00	
3118.00	Anschaffung von immateriellen Anlagen	3'151.25		5'950.00		42'800.00	
3119	Übrige nicht aktivierbare Anlagen					14'000.00	
3119.00	Anschaffung übrige nicht aktiv. Anlagen					14'000.00	
312	Ver- und Entsorgung Liegenschaften VV	795'133.70		849'420.00		767'540.55	
3120	Ver- und Entsorgung Liegenschaften VV	795'133.70		849'420.00		767'540.55	
3120.00	Ver- und Entsorgung	552'144.85		593'900.00		534'960.30	
3120.01	Ver- und Entsorgung Kindergarten	16'939.30		20'100.00		14'903.75	
3120.02	Ver- und Entsorgung Hertimatt I	40'583.95		30'480.00		36'539.75	
3120.03	Ver- und Entsorgung Hertimatt II	47'130.55		65'680.00		46'550.45	
3120.04	Ver- und Entsorgung Turnhallen	80'312.95		80'260.00		72'566.45	
3120.05	Ver- und Entsorgung Hertimatt III	4'067.80					
3120.60	Strom Strassenbeleuchtung	53'954.30		59'000.00		62'019.85	
313	Dienstleistungen und Honorare	1'496'927.02		1'626'190.00		1'399'208.83	
3130	Dienstleistungen Dritter	863'101.37		994'630.00		932'346.68	
3130.00	Dienstleistungen Dritter	181'518.65		221'120.00		176'720.30	
3130.01	Hard- und Softwaregebühren			300.00			
3130.02	Telefon- und Internetgebühren	35'660.10		45'540.00		40'275.80	
3130.03	Portokosten	60'581.97		65'650.00		60'967.85	
3130.04	Mitglieder- und Verbandsbeiträge	25'611.95		26'820.00		25'603.50	
3130.05	Bank- und Postspesen	8'168.85		9'000.00		8'386.13	
3130.06	Betriebskosten	36'273.25		30'000.00		30'012.95	
3130.07	Honorare, Baukontrollen	165'645.90		200'000.00		162'554.05	
3130.08	Hauskehricht, Transport/Verbrennung	153'030.00		180'000.00		171'706.45	

Erfolgsrechnung

Rechnung / 8.3.2016

1.1.2015 - 31.12.2015

Einwohnergemeinde

Nummer	Erfolgsrechnung Artengliederung	Rechnung 2015		Budget 2015		Rechnung 2014	
		Aufwand	Ertrag	Aufwand	Ertrag	Aufwand	Ertrag
3130.09	Grüngut, Transport und Verwertung	128'208.75		146'000.00		198'708.90	
3130.10	Bauschuttabfuhr	3'716.15		3'500.00		2'978.90	
3130.11	Papier/Karton, Transport	12'011.05		23'000.00		12'798.60	
3130.12	Glas Recycling	3'600.00		4'000.00		3'600.00	
3130.13	Metalle	3'827.35		6'800.00		2'367.00	
3130.14	übrige Abfallarten	8'797.75		4'400.00		7'314.15	
3130.16	Leistungen für Schutz und Wohlfahrt	27'963.15		20'000.00		20'139.60	
3130.17	Betreuung durch KSD	8'212.50		8'000.00		8'212.50	
3130.80	Dienstleistungen Dritter WK ZSO	274.00		500.00			
3132	Honorare ext. Berater, Gutachter, Fachexp. etc.	452'821.20		420'700.00		247'236.25	
3132.00	Honorare externe Berater, Gutachter	350'540.50		278'800.00		180'890.55	
3132.01	Leitungskataster	102'280.70		141'900.00		66'345.70	
3133	Informatik-Nutzungsaufwand	61'101.70		72'750.00		89'052.85	
3133.00	Informatik-Nutzungsaufwand	61'101.70		72'750.00		89'052.85	
3134	Sachversicherungsprämien	99'386.15		113'460.00		105'363.50	
3134.00	Sachversicherungsprämien	99'386.15		113'460.00		105'363.50	
3136	Honorare privatärztlicher Tätigkeit	14'614.60		20'000.00		17'187.35	
3136.00	Honorare privatärztlicher Tätigkeit	14'614.60		20'000.00		17'187.35	
3137	Steuern und Abgaben	5'902.00		4'650.00		8'022.20	
3137.00	Steuern und Abgaben	5'902.00		4'650.00		8'022.20	
314	Baulicher Unterhalt	1'433'321.61		1'310'710.00		1'288'621.40	
3141	Unterhalt Strassen/Verkehrswege	295'114.80		259'400.00		181'019.40	
3141.00	Unterhalt Strassen/Verkehrswege	282'173.80		249'400.00		172'876.45	
3141.01	Markierungen Strassen/Plätze					1'826.90	
3141.60	Unterhalt Strassenbeleuchtung	12'941.00		10'000.00		6'316.05	
3142	Unterhalt Wasserbau	7'664.60		12'500.00		1'622.15	
3142.00	Unterhalt Wasserbau	7'664.60		12'500.00		1'622.15	
3143	Unterhalt übrige Tiefbauten	710'914.61		726'500.00		693'668.90	
3143.00	Unterhalt übrige Tiefbauten	710'914.61		726'500.00		693'668.90	

Erfolgsrechnung

Rechnung / 8.3.2016

1.1.2015 - 31.12.2015

Einwohnergemeinde

Nummer	Erfolgsrechnung Artengliederung	Rechnung 2015		Budget 2015		Rechnung 2014	
		Aufwand	Ertrag	Aufwand	Ertrag	Aufwand	Ertrag
3144	Unterhalt Hochbauten, Gebäude	419'627.60		303'310.00		398'797.95	
3144.00	Unterhalt Hochbauten, Gebäude	178'812.65		192'510.00		147'851.15	
3144.01	Unterhalt Hochbauten, Kindergarten	7'056.75		6'000.00		59'622.85	
3144.02	Unterhalt Hochbauten, Hertimatt I	32'971.95		15'300.00		58'220.85	
3144.03	Unterhalt Hochbauten, Hertimatt II	30'039.05		19'700.00		31'172.95	
3144.04	Unterhalt Hochbauten, Turnhallen	60'065.90		69'800.00		101'930.15	
3144.10	Umbau Sirenen	110'681.30					
3149	Unterhalt übrige Sachanlagen			9'000.00		13'513.00	
3149.00	Unterhalt übrige Sachanlagen			9'000.00		13'513.00	
315	Unterhalt Mobilien und immaterielle Anlagen	239'598.25		295'440.00		281'240.40	
3150	Unterhalt Büromöbel und -geräte	7'161.80		18'500.00		6'704.70	
3150.00	Unterhalt Büromöbel/-geräte	7'161.80		18'500.00		6'704.70	
3151	Unterhalt Apparate, Masch., Geräte, Fahrz., Werkz.	73'131.40		87'600.00		76'778.30	
3151.00	Unterhalt Maschinen/Geräte/Fahrzeuge	65'885.85		80'900.00		76'778.30	
3151.01	Unterhalt Maschinen Kindergarten	179.15					
3151.02	Unterhalt Maschinen Hertimatt I			1'000.00			
3151.03	Unterhalt Maschinen Hertimatt II	870.90		1'000.00			
3151.04	Unterhalt Maschinen Turnhallen	6'195.50		4'500.00			
3151.80	Unterhalt Maschinen/Geräte/Fahrzeuge WK ZSO			200.00			
3153	Informatik-Unterhalt (Hardware)	2'127.85		1'000.00		1'985.10	
3153.00	Unterhalt Informatik (Hardware)	2'127.85		1'000.00		1'985.10	
3158	Unterhalt immaterielle Anlagen	157'040.00		187'740.00		195'516.25	
3158.00	Unterhalt immaterielle Anlagen	157'040.00		187'740.00		195'516.25	
3159	Unterhalt übrige mobile Anlagen	137.20		600.00		256.05	
3159.00	Unterhalt übrige mobile Anlagen	137.20		600.00		256.05	
316	Mieten, Leasing, Pachten, Benützungsgebühren	181'121.30		192'220.00		129'528.75	
3160	Miete und Pacht Liegenschaften	42'104.00		42'400.00		29'194.00	
3160.00	Miete und Pacht Liegenschaften	42'104.00		42'400.00		29'194.00	
3161	Mieten, Benützungskosten Mobilien	10'538.55		19'570.00		10'258.20	

Erfolgsrechnung

Rechnung / 8.3.2016

1.1.2015 - 31.12.2015

Einwohnergemeinde

Nummer	Erfolgsrechnung Artengliederung	Rechnung 2015		Budget 2015		Rechnung 2014	
		Aufwand	Ertrag	Aufwand	Ertrag	Aufwand	Ertrag
3161.00	Mieten, Benützungsgebühren Mobilien	10'538.55		19'570.00		10'258.20	
3162	Raten für operatives Leasing	39'304.20		49'150.00		40'076.55	
3162.00	Raten für operatives Leasing	39'304.20		49'150.00		40'076.55	
3169	Übrige Mieten und Benützungskosten	89'174.55		81'100.00		50'000.00	
3169.00	Übrige Mieten und Benützungskosten	39'174.55		30'600.00			
3169.01	Eintritte Hallenbad	50'000.00		50'000.00		50'000.00	
3169.80	übrige Mieten und Benutzungskosten WK ZSO			500.00			
317	Spesenentschädigung	162'811.80		222'590.00		187'272.35	
3170	Reisekosten und Spesen	92'281.85		115'900.00		102'713.30	
3170.00	Reisekosten und Spesen	67'543.45		70'800.00		75'209.65	
3170.01	Jungbürgerfeier, Neujahrsapéro	2'814.15		4'500.00		4'457.85	
3170.03	Repräsentationskosten	7'528.00		20'000.00		23'045.80	
3170.04	Fahrzeugentschädigung			300.00			
3170.10	Schulveranstaltungen	14'396.25		20'300.00			
3171	Exkursionen, Schulreisen und Lager	70'529.95		106'690.00		84'559.05	
3171.00	Exkursionen, Schulreisen und Lager	39'957.20		72'090.00		79'559.05	
3171.01	Skilager	30'572.75		34'600.00		5'000.00	
318	Wertberichtigungen auf Forderungen	250'641.75		111'730.00		96'716.94	
3180	Wertberichtigungen auf Forderungen	150'440.30				-81'269.40	
3180.00	Wertberichtigung auf Forderungen	163'740.25				3'201.20	
3180.09	Wertberichtigung auf Forderungen	-13'299.95				-84'470.60	
3181	Tatsächliche Forderungsverluste	100'201.45		111'730.00		177'986.34	
3181.00	Tatsächliche Forderungsverluste	127'031.00		126'730.00		211'167.34	
3181.09	Eingang abgeschriebener Forderungen	-26'829.55		-15'000.00		-33'181.00	
319	Verschiedener Betriebsaufwand	238'614.70		233'450.00		268'861.91	
3190	Schadenersatzleistungen	778.60				458.45	
3190.00	Schadenersatzleistungen	778.60				458.45	
3192	Abgeltung von Rechten	203'398.60		207'950.00		197'326.45	

Erfolgsrechnung

Rechnung / 8.3.2016

1.1.2015 - 31.12.2015

Einwohnergemeinde

Nummer	Erfolgsrechnung Artengliederung	Rechnung 2015		Budget 2015		Rechnung 2014	
		Aufwand	Ertrag	Aufwand	Ertrag	Aufwand	Ertrag
3192.00	Abgeltung von Rechten	3'004.00		2'000.00		2'004.00	
3192.01	Konzessionsgebühren	200'394.60		205'950.00		195'322.45	
3199	Übriger Betriebsaufwand	34'437.50		25'500.00		71'077.01	
3199.00	Übriger Betriebsaufwand					1'332.39	
3199.01	MWST Vorsteuerkürzungen	34'437.50		25'500.00		69'744.62	
33	Abschreibungen Verwaltungsvermögen	2'018'384.65		1'709'480.00		1'935'119.40	
330	Sachanlagen VV	1'909'793.10		1'693'210.00		1'838'994.55	
3300	Planmässige Abschreibungen Sachanlagen	1'909'793.10		1'693'210.00		1'838'994.55	
3300.10	Planm. Abschreibungen Verkehrswege VV	223'770.75		156'150.00		203'024.35	
3300.20	Planmässige Abschreibungen Wasserbau	380.55				380.55	
3300.30	Planm. Abschreib. übrige Tiefbauten VV	2'497.65				2'497.65	
3300.31	Planm. Abschreib. übrige Tiefbauten SF	709'000.60		838'370.00		667'746.30	
3300.40	Planmässige Abschreibungen Hochbauten VV	661'338.60		527'240.00		661'338.60	
3300.41	Planm.Abschr.Hochbaut.spez.fin.Gde.Betr.	267'580.65		171'450.00		273'768.15	
3300.60	Planmässige Abschreibungen Mobilien VV	41'950.95				26'965.60	
3300.61	Planm.Abschr.Mobilien VV spez.fin.Gde.Be	3'273.35				3'273.35	
332	Abschreibungen immaterielle Anlagen	108'591.55		16'270.00		96'124.85	
3320	Planmässige Abschreibungen immaterielle Anlagen	108'591.55		16'270.00		96'124.85	
3320.90	Planm. Abschreib. immaterielle Anlagen	32'532.10		16'270.00		32'532.10	
3320.91	Planm. Abschreib. immat. Anlagen SF	76'059.45				63'592.75	
34	Finanzaufwand	787'390.30		821'550.00		805'625.15	
340	Zinsaufwand	787'390.30		791'550.00		805'335.10	
3400	Verzinsung laufende Verbindlichkeiten	77'030.30		58'750.00		80'443.25	
3400.00	Verzinsung laufende Verbindlichkeiten	77'030.30		58'750.00		80'443.25	
3401	Verzinsung kurzfristige Finanzverbindlichkeiten	318'213.30					
3401.00	Verzinsung Finanzverbindlichkeiten	318'213.30					
3406	Verzinsung langfristige Finanzverbindlichkeiten			341'260.00		318'846.65	
3406.00	Verzinsung langf. Finanzverbindlichk.			341'260.00		318'846.65	

Erfolgsrechnung

Rechnung / 8.3.2016

1.1.2015 - 31.12.2015

Einwohnergemeinde

Nummer	Erfolgsrechnung Artengliederung	Rechnung 2015		Budget 2015		Rechnung 2014	
		Aufwand	Ertrag	Aufwand	Ertrag	Aufwand	Ertrag
3409	Übrige Passivzinsen	392'146.70		391'540.00		406'045.20	
3409.00	Übrige Passivzinsen	3'033.95		3'000.00		3'033.30	
3409.01	Vorschussverzinsung	389'112.75		388'540.00		403'011.90	
341	Realisierte Kursverluste					290.05	
3410	Realisierte Kursverluste auf Finanzanlagen FV					290.05	
3410.00	Realisierte Kursverluste auf FV					290.05	
349	Verschiedener Finanzaufwand			30'000.00			
3499	Übriger Finanzaufwand			30'000.00			
3499.00	Skonti, Vergütungszinsen			30'000.00			
36	Transferaufwand	9'009'936.12		8'633'480.00		9'313'505.24	
360	Ertragsanteile an Dritte	4'605.00		5'000.00		4'575.00	
3601	Ertragsanteile an Kanton	4'605.00		5'000.00		4'575.00	
3601.00	Ertragsanteile an Kanton	4'605.00		5'000.00		4'575.00	
361	Entschädigungen an Gemeinwesen	1'784'271.57		1'874'750.00		1'785'159.86	
3610	Entschädigungen an Bund	5'976.35				2'465.15	
3610.00	Entschädigungen an Bund	5'976.35				2'465.15	
3611	Entschädigungen an Kanton	202'446.95		226'010.00		240'755.15	
3611.00	Entschädigungen an Kanton	202'446.95		226'010.00		240'755.15	
3612	Entschädigungen an Gemeinden	1'382'178.27		1'417'140.00		1'330'250.96	
3612.00	Entschädigungen an Gemeinden	740'050.31		798'850.00		782'335.51	
3612.02	Anteil Soziallasten	2'160.00		1'890.00			
3612.03	Entschädigung an Betreibungsamt	44'170.00		46'600.00		45'070.00	
3612.04	Entschädigung KESD	322'428.00		277'700.00		239'523.45	
3612.05	Entschädigung Reg. Zivilstandsamt	30'918.15		34'000.00		34'391.50	
3612.06	Entschädigung Mütter- und Väterberatung	53'602.60		53'600.00		33'240.95	
3612.07	Hydrantenentschädigung	122'400.00		124'400.00		123'600.00	
3612.08	Entschädigung Reg. Führungsstab	5'863.65		6'620.00		5'939.30	

Erfolgsrechnung

Rechnung / 8.3.2016

1.1.2015 - 31.12.2015

Einwohnergemeinde

Nummer	Erfolgsrechnung Artengliederung	Rechnung 2015		Budget 2015		Rechnung 2014	
		Aufwand	Ertrag	Aufwand	Ertrag	Aufwand	Ertrag
3612.09	Beitrag an Regionale ZSO	60'585.56		73'480.00		66'150.25	
3614	Entschädigungen an öff. Unternehmungen	193'670.00		231'600.00		211'688.60	
3614.00	Entschädigungen an öff. Unternehmungen	193'670.00		231'600.00		211'688.60	
362	Finanz- und Lastenausgleich	15'984.00					
3621	Finanz- und Lastenausgleich an Kanton	15'984.00					
3622.70	Ausgleichsabgabe Spitalfinanzierung	15'984.00					
363	Beiträge an Gemeinwesen und Dritte	7'028'870.70		6'694'340.00		7'347'565.53	
3630	Beiträge an den Bund	500.00		500.00		500.00	
3630.00	Beiträge an den Bund	500.00		500.00		500.00	
3631	Beiträge an Kanton	4'761'484.30		4'790'200.00		5'059'949.45	
3631.00	Beiträge an Kanton	4'761'484.30		4'790'200.00		5'059'949.45	
3632	Beiträge an Gemeinden	531'423.30		275'900.00		738'213.33	
3632.00	Beiträge an Gemeinden	531'423.30		275'900.00		738'213.33	
3634	Beiträge an öffentliche Unternehmungen	336'959.70		369'600.00		354'955.15	
3634.00	Beiträge an öff. Unternehmungen	336'959.70		369'600.00		354'955.15	
3635	Beiträge an private Unternehmungen	4'000.00		4'000.00		8'800.00	
3635.00	Beiträge an private Unternehmungen	4'000.00		4'000.00		8'800.00	
3636	Beiträge an priv. Organisationen ohne Erwerbszweck	241'638.95		241'940.00		203'275.60	
3636.00	Beiträge an private Organisationen	241'638.95		241'940.00		203'275.60	
3637	Beiträge an private Haushalte	1'152'864.45		1'012'200.00		981'872.00	
3637.00	Beiträge an private Haushalte	20'390.90		27'200.00		24'313.00	
3637.01	Materielle Hilfe ZUG	21'486.70		30'000.00		15'630.60	
3637.02	Materielle Hilfe Schweizer/Ausländer	581'692.55		500'000.00		523'407.55	
3637.03	Materielle Hilfe Asylanten	479'158.30		400'000.00		369'079.40	
3637.04	Alimentenbevorschussung	50'136.00		55'000.00		49'441.45	
366	Abschreibungen Investitionsbeiträge	176'204.85		59'390.00		176'204.85	

Erfolgsrechnung

Rechnung / 8.3.2016

1.1.2015 - 31.12.2015

Einwohnergemeinde

Nummer	Erfolgsrechnung Artengliederung	Rechnung 2015		Budget 2015		Rechnung 2014	
		Aufwand	Ertrag	Aufwand	Ertrag	Aufwand	Ertrag
3660	Planmässige Abschreibungen Investitionsbeiträge	176'204.85		59'390.00		176'204.85	
3660.10	Planm. Abschreib. Investbeitr. Kantone	96'310.60		33'820.00		96'310.60	
3660.20	Plan.Abschr.Inv.beitr.allg.HH an Gde	50'714.30				50'714.30	
3660.21	Planm. Abschreib. Investbeitr. Abw. Gde.	3'610.90				3'610.90	
3660.40	Plan.Abschr.Inv.beitr.allg.Haushalt an			23'600.00			
3660.60	Plan.Abschr.Inv.beitr.allg.HH an priv.Org.	25'569.05		1'970.00		25'569.05	
38	Ausserordentlicher Aufwand	329'460.05				323'781.10	
389	Einlagen in das Eigenkapital	329'460.05				323'781.10	
3899	Abtragung Bilanzfehlbetrag	329'460.05				323'781.10	
3899.00	Abtragung Bilanzfehlbetrag	329'460.05				323'781.10	
39	Interne Verrechnungen	764'404.27		782'660.00		715'376.25	
390	Material- und Warenbezüge			78'730.00			
3900	Interne Verrechnung von Material- und Warenbezügen			78'730.00			
3900.00	Interne Verrechnung von Material- und Wa			78'730.00			
391	Dienstleistungen	608'904.27		548'430.00		559'876.25	
3910	Int.Verr.von Dienstleistungen und Personalkosten	608'904.27		548'430.00		559'876.25	
3910.00	Int.Verrechnung von Dienstleistungen	100'096.90				77'563.00	
3910.01	Anteil Sozillasten	40'635.40		34'330.00		58'735.00	
3910.02	Int. Verrechnungen Bauamt	461'875.02		496'430.00		423'578.25	
3910.03	Int. Verrechnungen Sozillasten	6'296.95		17'670.00			
392	Pacht, Mieten, Benützungskosten	155'500.00		155'500.00		155'500.00	
3920	Int. Verr. von Pacht, Mieten, Benützungskosten	155'500.00		155'500.00		155'500.00	
3920.00	Int. Verrechnungen Miete	155'500.00		155'500.00		155'500.00	
4	ERTRAG		29'006'749.28		28'415'020.00		30'456'311.27
40	Fiskalertrag		12'556'500.20		12'581'700.00		13'632'249.45
400	Direkte Steuern natürliche Personen		11'056'571.85		10'767'200.00		10'536'771.50

Erfolgsrechnung

Rechnung / 8.3.2016

1.1.2015 - 31.12.2015

Einwohnergemeinde

Nummer	Erfolgsrechnung Artengliederung	Rechnung 2015		Budget 2015		Rechnung 2014	
		Aufwand	Ertrag	Aufwand	Ertrag	Aufwand	Ertrag
4000	Einkommenssteuern natürliche Personen		9'701'474.22		9'445'200.00		9'261'557.32
4000.00	Einkommenssteuern Rechnungsjahr		8'432'999.08		8'266'200.00		8'215'078.13
4000.10	Einkommenssteuern frühere Jahre		1'183'257.64		1'164'000.00		1'022'314.44
4000.20	Nachsteuern und Bussen		88'896.15		15'000.00		31'665.75
4000.30	Pauschale Steueranrechnung nat. Personen		-3'678.65				-7'501.00
4001	Vermögenssteuern natürliche Personen		1'116'489.98		1'122'000.00		1'041'116.83
4001.00	Vermögenssteuern Rechnungsjahr		967'289.72		981'100.00		906'705.27
4001.10	Vermögenssteuern frühere Jahre		149'200.26		140'900.00		134'411.56
4002	Quellensteuern natürliche Personen		238'607.65		200'000.00		234'097.35
4002.00	Quellensteuern natürliche Personen		238'607.65		200'000.00		234'097.35
401	Direkte Steuern juristische Personen		1'253'460.95		1'500'000.00		2'636'263.05
4010	Gewinnsteuern juristische Personen		1'253'460.95		1'500'000.00		2'636'263.05
4010.00	Gewinn- u. Kapitalsteuern jur. Personen		1'253'460.95		1'500'000.00		2'636'263.05
402	Übrige Direkte Steuern		210'587.40		280'000.00		424'024.90
4022	Vermögensgewinnsteuern		200'209.00		200'000.00		249'640.50
4022.00	Grundstückgewinnsteuern		200'209.00		200'000.00		249'640.50
4024	Erbschafts- und Schenkungssteuern		10'378.40		80'000.00		174'384.40
4024.00	Erbschafts- und Schenkungssteuern		10'378.40		80'000.00		174'384.40
403	Besitz- und Aufwandsteuern		35'880.00		34'500.00		35'190.00
4033	Hundesteuern		35'880.00		34'500.00		35'190.00
4033.00	Hundesteuern		35'880.00		34'500.00		35'190.00
41	Regalien und Konzession		137'992.30		153'500.00		138'469.55
412	Konzessionen		137'992.30		153'500.00		138'469.55
4120	Konzessionen		137'992.30		153'500.00		138'469.55
4120.00	Konzessionen		137'992.30		153'500.00		138'469.55

Erfolgsrechnung

Rechnung / 8.3.2016

1.1.2015 - 31.12.2015

Einwohnergemeinde

Nummer	Erfolgsrechnung Artengliederung	Rechnung 2015		Budget 2015		Rechnung 2014	
		Aufwand	Ertrag	Aufwand	Ertrag	Aufwand	Ertrag
42	Entgelte		10'514'487.92		10'802'170.00		10'867'471.75
420	Ersatzabgaben		123'484.65		115'000.00		116'865.50
4200	Ersatzabgaben		123'484.65		115'000.00		116'865.50
4200.00	Ersatzabgaben		123'484.65		115'000.00		116'865.50
421	Gebühren für Amtshandlungen		306'058.65		304'250.00		413'082.40
4210	Gebühren für Amtshandlungen		306'058.65		304'250.00		413'082.40
4210.00	Gebühren für Amtshandlungen		6'424.15		6'000.00		7'735.15
4210.01	Gebühren Einwohnerkontrolle		74'505.25		78'250.00		87'537.75
4210.03	Gebühren Einbürgerungen		19'325.00		10'000.00		22'075.00
4210.04	Kanzleigebühren		5'549.85		10'000.00		10'788.00
4210.05	Baubewilligungsgebühren		200'254.40		200'000.00		284'946.50
423	Schul- und Kursgelder		169'006.00		184'400.00		180'144.90
4231	Kursgelder		169'006.00		184'400.00		180'144.90
4231.00	Kursgelder		169'006.00		184'400.00		180'144.90
424	Benützungsgebühren und Dienstleistungen		9'202'342.70		9'702'850.00		9'442'744.36
4240	Benützungsgebühren und Dienstleistungen		9'202'342.70		9'702'850.00		9'442'744.36
4240.00	Benützungsgebühren und Dienstleistungen		2'189'951.30		2'322'050.00		2'245'779.10
4240.01	Kehrichtgebühren		244'321.80		240'000.00		231'178.05
4240.02	Grundgebühren Kehricht		173'228.25		170'000.00		171'079.80
4240.04	Netznutzungsentgelt		2'829'505.00		2'930'000.00		2'836'742.56
4240.05	Konzessionsgebühren		169'680.30		178'000.00		170'126.15
4240.06	Systemdienstleistungen		224'410.25		231'800.00		219'524.40
4240.07	Mehrkostenfinanzierung KEV		372'987.25		423'000.00		219'842.45
4240.08	Gewässerschutzmassnahmen		39'466.60		42'300.00		40'184.90
4240.09	Ertrag Arbeitspreis		212'297.50		235'000.00		190'254.50
4240.10	Ertrag Wärmeproduktion (Grundpreis 1)		242'363.05		249'400.00		235'653.55
4240.11	Ertrag Unterhalt Betrieb (Grundpreis 2)		101'316.15		101'300.00		95'686.40
4240.12	Stromverkauf		2'402'815.25		2'580'000.00		2'786'692.50
425	Erlös aus Verkäufen		69'998.30		104'400.00		86'019.85

Erfolgsrechnung

Rechnung / 8.3.2016

1.1.2015 - 31.12.2015

Einwohnergemeinde

Nummer	Erfolgsrechnung Artengliederung	Rechnung 2015		Budget 2015		Rechnung 2014	
		Aufwand	Ertrag	Aufwand	Ertrag	Aufwand	Ertrag
4250	Verkäufe		69'998.30		104'400.00		86'019.85
4250.00	Verkäufe		69'998.30		104'400.00		86'019.85
426	Rückerstattungen		613'641.29		323'270.00		566'934.17
4260	Rückerstattungen Dritter		613'641.29		323'270.00		566'934.17
4260.00	Rückerstattungen Dritter		226'335.68		142'770.00		331'150.32
4260.01	Rückerstattung ZUG		17'208.95		8'000.00		12'472.05
4260.02	Betreibungskosten		30'857.40		15'000.00		20'234.70
4260.03	Arbeitserlöse Dritte		14'468.20		6'000.00		19'358.10
4260.04	Materialerlöse Dritte		25'307.15		11'500.00		33'239.90
4260.05	Rückerstattung Sozialhilfe		282'894.30		115'000.00		131'908.45
4260.06	Rückerstattung Alimente		16'569.61		25'000.00		18'570.65
427	Bussen		29'956.33		68'000.00		51'680.57
4270	Bussen		29'956.33		68'000.00		51'680.57
4270.00	Bussen		21'942.60		12'000.00		5'430.50
4270.01	Polizeibussen		8'013.73		56'000.00		46'250.07
429	Übrige Entgelte						10'000.00
4290	Übrige Entgelte						10'000.00
4290.00	Übrige Entgelte						10'000.00
43	Verschiedene Erträge				8'000.00		148.00
439	Übriger Ertrag				8'000.00		148.00
4390	Übriger Ertrag				8'000.00		148.00
4390.00	Übriger Ertrag				8'000.00		148.00
44	Finanzertrag		705'777.18		673'640.00		769'501.04
440	Zinsertrag		424'623.28		419'940.00		450'113.59
4400	Zinsen flüssige Mittel		855.00		5'000.00		5'714.95
4400.00	Zinsen flüssige Mittel		855.00		5'000.00		5'714.95

Erfolgsrechnung

Rechnung / 8.3.2016

1.1.2015 - 31.12.2015

Einwohnergemeinde

Nummer	Erfolgsrechnung Artengliederung	Rechnung 2015		Budget 2015		Rechnung 2014	
		Aufwand	Ertrag	Aufwand	Ertrag	Aufwand	Ertrag
4401	Zinsen Forderungen und Kontokorrente		34'655.53		26'400.00		35'386.74
4401.00	Verzugszinsen		34'655.53		26'400.00		35'386.74
4402	Zinsen kurzfristige Finanzanlagen						6'000.00
4402.00	Zinsen kurzfristige Finanzanlagen						6'000.00
4409	Übrige Zinsen von Finanzvermögen		389'112.75		388'540.00		403'011.90
4409.01	Verpflichtungsverzinsung		389'112.75		388'540.00		403'011.90
441	Realisierte Gewinne FV						31'200.00
4411	Gewinn aus Verkäufen von Sachanlagen FV						31'200.00
4411.00	Gewinn aus Verkäufen Liegenschaften FV						31'200.00
443	Liegenschaftenertrag FV		2'633.80		4'700.00		1'310.00
4430	Pacht- und Mietzinse Liegenschaften FV		2'633.80		4'700.00		1'310.00
4430.00	Pacht- und Mietzinse Liegenschaften FV		2'633.80		4'700.00		1'310.00
447	Liegenschaftenertrag VV		278'520.10		249'000.00		286'876.45
4470	Pacht- und Mietzinse Liegenschaften VV		271'193.75		249'000.00		279'242.20
4470.00	Pacht- und Mietzinse Liegenschaften VV		271'193.75		249'000.00		279'242.20
4472	Vergütung für Benützungen Liegenschaften VV		7'326.35				7'634.25
4472.00	Benützungsgebühren Liegenschaften VV		7'326.35				7'634.25
449	Übriger Finanzertrag						1.00
4490	Aufwertungen VV						1.00
4490.00	Aufwertungen VV						1.00
45	Entnahmen aus Fonds und Spezialfinanzierungen		35'619.05		33'950.00		60'692.75
450	Entnahmen aus Fonds und Spezialfinanzierungen FK		35'619.05		33'950.00		60'692.75
4500	Entnahmen aus Spezialfinanzierungen des FK						4'209.85
4500.00	Entnahme aus Spezialfinanzierungen FK						4'209.85

Erfolgsrechnung

Rechnung / 8.3.2016

1.1.2015 - 31.12.2015

Einwohnergemeinde

Nummer	Erfolgsrechnung Artengliederung	Rechnung 2015		Budget 2015		Rechnung 2014	
		Aufwand	Ertrag	Aufwand	Ertrag	Aufwand	Ertrag
4501	Entnahmen aus Fonds des FK		35'619.05		33'950.00		56'482.90
4501.00	Entnahmen aus Fonds des FK		35'619.05		33'950.00		56'482.90
46	Transferertrag		3'422'594.56		2'616'290.00		2'905'465.68
461	Entschädigungen von Gemeinwesen		2'517'550.42		1'990'100.00		1'949'654.51
4610	Entschädigungen vom Bund		595'938.60		369'000.00		359'211.65
4610.00	Entschädigungen vom Bund		595'938.60		369'000.00		359'211.65
4611	Entschädigungen vom Kanton		15'258.75		17'200.00		29'436.15
4611.00	Entschädigungen vom Kanton		15'258.75		17'200.00		29'436.15
4612	Entschädigungen von Gemeinden		1'906'353.07		1'603'900.00		1'561'006.71
4612.00	Entschädigungen von Gemeinden		1'764'683.07		1'460'500.00		1'420'996.71
4612.02	Anteil Soziallasten		2'860.00		2'590.00		
4612.03	Betriebsbeiträge Schiessstand Egliswil und Schafisheim		16'410.00		16'410.00		16'410.00
4612.06	Hydrantenentschädigung		122'400.00		124'400.00		123'600.00
462	Finanz- und Lastenausgleich		193'581.00		219'100.00		229'975.00
4622	Finanz- und Lastenausgleich von Gemeinden		193'581.00		219'100.00		229'975.00
4622.70	Ausgleichsbeitrag Spitalfinanzierung		193'581.00		219'100.00		229'975.00
463	Beiträge von Gemeinwesen und Dritten		673'614.74		407'090.00		723'359.97
4630	Beiträge vom Bund				6'000.00		
4630.00	Beiträge vom Bund				6'000.00		
4631	Beiträge vom Kanton		223'389.39		119'240.00		198'649.59
4631.00	Beiträge vom Kanton		223'389.39		119'240.00		198'649.59
4632	Beiträge von Gemeinden		450'225.35		281'850.00		524'710.38
4632.00	Beiträge von Gemeinden		450'225.35		281'850.00		524'710.38
466	Aufl. pss. Investitionsbeiträge		34'682.00				
4660	Planm.Auflösung pass.Inv.beiträge		34'682.00				
4660.71	Planm.Auflösung pass.Inv.beitr.v.priv.		34'682.00				

Erfolgsrechnung

Rechnung / 8.3.2016

1.1.2015 - 31.12.2015

Einwohnergemeinde

Nummer	Erfolgsrechnung Artengliederung	Rechnung 2015		Budget 2015		Rechnung 2014	
		Aufwand	Ertrag	Aufwand	Ertrag	Aufwand	Ertrag
469	Übriger Transferertrag		3'166.40				2'476.20
4699	Rückverteilungen		3'166.40				2'476.20
4699.10	Rückverteilung CO2-Abgabe		3'166.40				2'476.20
48	Ausserordentlicher Ertrag		869'373.80		763'110.00		1'366'936.80
489	Entnahmen aus dem Eigenkapital		869'373.80		763'110.00		1'366'936.80
4895	Entnahmen aus Aufwertungsreserve		869'373.80		763'110.00		1'366'936.80
4895.00	Entnahme aus Aufwertungsreserve		869'373.80		763'110.00		1'366'936.80
49	Interne Verrechnungen		764'404.27		782'660.00		715'376.25
490	Material- und Warenbezüge				78'730.00		
4900	Int. Verr. von Material- und Warenbezügen				78'730.00		
4900.00	Interne Verrechnung von Material und War				78'730.00		
491	Dienstleistungen		608'904.27		548'430.00		559'876.25
4910	Int.Verr.von Dienstleistungen und Personalkosten		608'904.27		548'430.00		559'876.25
4910.00	Int.Verrechnung v. Dienstleistungen		100'096.90				77'563.00
4910.01	Anteil Soziallasten		40'635.40		34'330.00		58'735.00
4910.02	Int. Verrechnungen Bauamt		461'875.02		496'430.00		423'578.25
4910.03	Int. Verrechnungen Soziallasten		6'296.95		17'670.00		
492	Pacht, Mieten, Benützungskosten		155'500.00		155'500.00		155'500.00
4920	Int. Verr. von Pacht, Mieten, Benützungskosten		155'500.00		155'500.00		155'500.00
4920.00	Int. Verrechnungen Miete		155'500.00		155'500.00		155'500.00
9	ABSCHLUSSKONTEN	1'463'681.47	432'818.53	723'350.00	51'200.00	2'815'091.81	629'841.37
90	Abschluss Erfolgsrechnung	1'463'681.47	432'818.53	723'350.00	51'200.00	2'815'091.81	629'841.37
900	Abschluss allgemeiner Haushalt	910'605.02		79'200.00		1'993'529.47	

Erfolgsrechnung

Rechnung / 8.3.2016

1.1.2015 - 31.12.2015

Einwohnergemeinde

Nummer	Erfolgsrechnung Artengliederung	Rechnung 2015		Budget 2015		Rechnung 2014	
		Aufwand	Ertrag	Aufwand	Ertrag	Aufwand	Ertrag
9000	Ertragsüberschuss Erfolgsrechnung	910'605.02		79'200.00		1'993'529.47	
9000.00	Ertragsüberschuss Erfolgsrechnung	910'605.02		79'200.00		1'993'529.47	
901	Abschluss Spezialfinanzierungen	553'076.45	432'818.53	644'150.00	51'200.00	821'562.34	629'841.37
9010	Abschluss Spezialfinanzierungen im EK, Ertragsübersc..	553'076.45		644'150.00		821'562.34	
9010.00	Abschluss SF im EK, Ertragsüberschuss	553'076.45				821'562.34	
9010.01	Abschluss SF im EK, Ertragsüberschuss			644'150.00			
9011	Abschluss Spezialfinanzierungen im EK, Aufwandüber..		432'818.53		51'200.00		629'841.37
9011.00	Abschluss SF im EK, Aufwandüberschuss		432'818.53				629'841.37
9011.01	Abschluss SF im EK, Aufwandüberschuss				51'200.00		

Investitionsrechnung

Rechnung / 8.3.2016

1.1.2015 - 31.12.2015

Einwohnergemeinde

Nummer	Investitionsrechnung Zusammenzug	Rechnung 2015		Budget 2015		Rechnung 2014	
		Ausgaben	Einnahmen	Ausgaben	Einnahmen	Ausgaben	Einnahmen
	FUNKTIONALE GLIEDERUNG	6'405'925.35	6'405'925.35	14'589'500.00	14'589'500.00	5'630'871.15	5'630'871.15
0	ALLGEMEINE VERWALTUNG	127'667.95		120'000.00		210'471.70	
	Nettoergebnis		127'667.95		120'000.00		210'471.70
2	BILDUNG	3'372'070.90		6'232'500.00		2'217'885.75	
	Nettoergebnis		3'372'070.90		6'232'500.00		2'217'885.75
3	KULTUR, SPORT UND FREIZEIT, KIRCHE			200'000.00			
	Nettoergebnis				200'000.00		
6	VERKEHR	479'846.85		2'751'000.00		848'725.45	
	Nettoergebnis		479'846.85		2'751'000.00		848'725.45
7	UMWELTSCHUTZ UND RAUMORDNUNG	458'758.90	1'158'583.00	2'565'000.00	876'000.00	682'877.50	550'100.60
	Nettoergebnis	699'824.10			1'689'000.00		132'776.90
8	VOLKSWIRTSCHAFT	722'221.75	86'776.00	1'496'000.00	349'000.00	854'113.40	266'696.75
	Nettoergebnis		635'445.75		1'147'000.00		587'416.65
9	FINANZEN UND STEUERN	1'245'359.00	5'160'566.35	1'225'000.00	13'364'500.00	816'797.35	4'814'073.80
	Nettoergebnis	3'915'207.35		12'139'500.00		3'997'276.45	

Investitionsrechnung

Rechnung / 8.3.2016

1.1.2015 - 31.12.2015

Einwohnergemeinde

Nummer	Investitionsrechnung	Rechnung 2015		Budget 2015		Rechnung 2014	
		Ausgaben	Einnahmen	Ausgaben	Einnahmen	Ausgaben	Einnahmen
	FUNKTIONALE GLIEDERUNG	6'405'925.35	6'405'925.35	14'589'500.00	14'589'500.00	5'630'871.15	5'630'871.15
0	ALLGEMEINE VERWALTUNG	127'667.95		120'000.00		210'471.70	
	Nettoergebnis		127'667.95		120'000.00		210'471.70
02	Allgemeine Dienste	127'667.95		120'000.00		210'471.70	
	Nettoergebnis		127'667.95		120'000.00		210'471.70
029	Verwaltungsliegenschaften, übriges	127'667.95		120'000.00		210'471.70	
	Nettoergebnis		127'667.95		120'000.00		210'471.70
0290	Verwaltungsliegenschaften, übriges	127'667.95		120'000.00		210'471.70	
5000.00	Grundstücke					135'545.00	
5030.00	Gestaltung Schleucherplatz Budget 21.11.2014 31.12.2015	127'667.95		120'000.00			
5060.00	Mähgerät Budget 29.11.2013 31.12.2014					74'926.70	
2	BILDUNG	3'372'070.90		6'232'500.00		2'217'885.75	
	Nettoergebnis		3'372'070.90		6'232'500.00		2'217'885.75
21	Obligatorische Schule	3'372'070.90		6'232'500.00		2'217'885.75	
	Nettoergebnis		3'372'070.90		6'232'500.00		2'217'885.75
217	Schulliegenschaften	3'372'070.90		6'232'500.00		2'217'885.75	
	Nettoergebnis		3'372'070.90		6'232'500.00		2'217'885.75
2170	Schulliegenschaften	3'372'070.90		6'232'500.00		2'217'885.75	
5040.00	Schulhaus Hertimatt 3 GV 02.05.2013	3'168'295.35		6'000'000.00		1'987'901.95	
5040.01	Erneuerung Spielplatz Kiga Neulen Budget 21.11.2014 31.12.2015	91'532.00		87'000.00			
5040.02	Erneuerung Brunnenanlage Hertimatt 2 Budget 20.11.2015			83'000.00			
5040.03	Fallschutznetz Tribüne 3-fach Turnhalle Budget 21.11.2014 31.12.2015	67'531.70		62'500.00			

Investitionsrechnung

Rechnung / 8.3.2016

1.1.2015 - 31.12.2015

Einwohnergemeinde

Nummer	Investitionsrechnung	Rechnung 2015		Budget 2015		Rechnung 2014	
		Ausgaben	Einnahmen	Ausgaben	Einnahmen	Ausgaben	Einnahmen
5290.00	Projekierung Neubau Unterstufenschulh. GV 17.06.2011					229'983.80	
5290.02	Zustandserfassung Schulhäuser H I+II Kreditzweckänderung v. 27.07.15 27.07.2015 31.12.2015	44'711.85					
3	KULTUR, SPORT UND FREIZEIT, KIRCHE Nettoergebnis			200'000.00		200'000.00	
34	Sport und Freizeit Nettoergebnis			200'000.00		200'000.00	
341	Sport Nettoergebnis			200'000.00		200'000.00	
3411	Hallenbad			200'000.00			
5040.00	Ersatz Lüftung Hallenbad Budget 21.11.2014 31.12.2015			200'000.00			
6	VERKEHR Nettoergebnis	479'846.85		2'751'000.00		848'725.45	
			479'846.85		2'751'000.00		848'725.45
61	Strassenverkehr Nettoergebnis	424'883.90		2'751'000.00		822'725.45	
			424'883.90		2'751'000.00		822'725.45
613	Kantonsstrassen Nettoergebnis	319'227.80		1'920'000.00		238'000.00	
			319'227.80		1'920'000.00		238'000.00
6130	Kantonsstrassen	319'227.80		1'920'000.00		238'000.00	
5610.00	Lärmschutzmassnahmen/Gemeindeanteil Dekretsbeitrag	272'000.00		520'000.00		18'000.00	
5610.01	Sanierung Seetalstrasse Süd K249 Dekretsbeitrag					5'000.00	
5610.03	Betriebs- und Gestaltungskonzept Unterd. GV 22.06.2012	20'000.00		1'300'000.00		6'000.00	
5610.05	BGK K 249 Nord (Kreisel-Reiterweg) GV 20.06.2014	6'000.00		100'000.00		18'000.00	
5610.06	Belagssanierung Knoten Birren Dekretsbeitrag	9'227.80				191'000.00	

Investitionsrechnung

Rechnung / 8.3.2016

1.1.2015 - 31.12.2015

Einwohnergemeinde

Nummer	Investitionsrechnung	Rechnung 2015		Budget 2015		Rechnung 2014	
		Ausgaben	Einnahmen	Ausgaben	Einnahmen	Ausgaben	Einnahmen
5610.07	Linksabbiegespur K249 Dekretsbeitrag 09.01.2015	12'000.00					
615	Gemeindestrassen Nettoergebnis	105'656.10		831'000.00		584'725.45	
			105'656.10		831'000.00		584'725.45
6150	Gemeindestrassen	105'656.10		831'000.00		584'725.45	
5010.01	Ausbau Breitenweg GV 19.11.2004 19.06.2015					906.10	
5010.02	Erneuerung Strassenbeleuchtung GV 18.11.2005	46'457.70				34'174.00	
5010.03	Sanierung Ausserdorf Budget 29.11.2013 31.12.2014					160'310.85	
5010.05	Ausbau Webereistrasse West GV 17.11.2006 20.11.2015	-5'846.60					
5010.12	Sanierung Zelgliweg Budget 29.11.2013 31.12.2014					239'673.55	
5010.13	Sanierung Gässli/Hargartenstrasse inkl. LED GV 21.11.2014	4'200.30		675'000.00		1'125.20	
5010.14	Sanierung Egliswil/Hallwil Umlagerung Rahmenkredit 29.11.2013 31.12.2014					73'074.90	
5010.15	Sanierung Ringstrasse Umlagerung Rahmenkredit 29.11.2013 31.12.2014					75'460.85	
5010.60	Erneuerung Bogenlampen Unterdorfstrasse durch LED Budget 21.11.2014 31.12.2015	60'844.70		106'000.00			
5290.00	Zustandserfassung Fahrbahn Gemeindestrassen 2015 Budget 21.11.2014 31.12.2015			50'000.00			
62	Öffentlicher Verkehr Nettoergebnis	54'962.95				26'000.00	
			54'962.95				26'000.00
622	Regionalverkehr Nettoergebnis	54'962.95				26'000.00	
			54'962.95				26'000.00
6220	Regionalverkehr	54'962.95				26'000.00	
5610.00	Gemeindebeitrag an Seetalbahnsanierung Dekretsbeitrag	54'962.95				26'000.00	
7	UMWELTSCHUTZ UND RAUMORDNUNG	458'758.90	1'158'583.00	2'565'000.00	876'000.00	682'877.50	550'100.60

Investitionsrechnung

Rechnung / 8.3.2016

1.1.2015 - 31.12.2015

Einwohnergemeinde

Nummer	Investitionsrechnung	Rechnung 2015		Budget 2015		Rechnung 2014	
		Ausgaben	Einnahmen	Ausgaben	Einnahmen	Ausgaben	Einnahmen
	Nettoergebnis	699'824.10			1'689'000.00		132'776.90
71	Wasserwerk	196'160.35	61'881.35	709'000.00	86'000.00	378'148.35	212'357.95
	Nettoergebnis		134'279.00		623'000.00		165'790.40
710	Wasserwerk	196'160.35	61'881.35	709'000.00	86'000.00	378'148.35	212'357.95
	Nettoergebnis		134'279.00		623'000.00		165'790.40
7101	Wasserwerk (SF)	196'160.35	61'881.35	709'000.00	86'000.00	378'148.35	212'357.95
5030.04	Rohrleitungserneuerung Webereistrasse GV 17.11.2006	99'331.55					
5030.05	Grundausbau Hochzone mit best. Reservoir GV 18.11.2005 19.06.2015					4'172.00	
5030.08	Quellensanierung Villa Walti GV 19.11.2004			2'000.00			
5030.10	Sanierung Leitungen Talstrasse Nord Budget 20.11.2015			120'000.00			
5030.11	Wasserleitung Zelgli Ost mit Ringschl. Budget 29.11.2013 31.12.2014					131'536.60	
5030.12	Ringschluss Ringstrasse Budget 29.11.2013 31.12.2014					52'824.20	
5030.13	Erschliessung Breitenrainweg Ringl. GV 16.11.2012	96'828.80		150'000.00			
5030.15	Wasserleitung Knoten Birren Budget					81'176.00	
5030.16	Werkleitungersatz Gässli/Hargartenstrasse GV 21.11.2014			300'000.00			
5030.17	Ringschluss Unterdorfstrasse Budget 20.11.2015			132'000.00			
5030.18	Pumpwerk Ausserdorf Umlagerung Rahmenkredit 29.11.2013 31.12.2014					40'359.55	
5030.20	Brunnstube Hertimatt III Umlagerung Rahmenkredit 29.11.2013 31.12.2014					68'080.00	
5290.00	Schutzzonen-Ausscheidung/Reglemente GV 17.06.2005			5'000.00			
6310.00	Kantonsbeiträge AGV aus Löschfonds				11'000.00		24'157.95
6370.00	Anschlussgebühren		61'881.35		75'000.00		188'200.00

Investitionsrechnung

Rechnung / 8.3.2016

1.1.2015 - 31.12.2015

Einwohnergemeinde

Nummer	Investitionsrechnung	Rechnung 2015		Budget 2015		Rechnung 2014	
		Ausgaben	Einnahmen	Ausgaben	Einnahmen	Ausgaben	Einnahmen
72	Abwasserbeseitigung	32'626.00	1'096'701.65	1'601'000.00	790'000.00	70'770.10	337'742.65
	Nettoergebnis	1'064'075.65			811'000.00	266'972.55	
720	Abwasserbeseitigung	32'626.00	1'096'701.65	1'601'000.00	790'000.00	70'770.10	337'742.65
	Nettoergebnis	1'064'075.65			811'000.00	266'972.55	
7201	Abwasserbeseitigung (SF)	32'626.00	1'096'701.65	1'601'000.00	790'000.00	70'770.10	337'742.65
5030.03	Sanierung Kanalisationssystem gem. GEP GV 18.11.2011	30'785.85		820'000.00		17'425.90	
5030.06	Sanierung Kanalisation Unterdorfstrasse Budget 20.11.2015			170'000.00			
5030.07	Sanierung Gässli/Hargartenstrasse GV 21.11.2014			315'000.00		2'083.75	
5030.08	Sanierung Kanalisation Zelgli Ost Umlagerung Rahmenkredit 29.11.2013 31.12.2014					51'260.45	
5620.00	Beitrag ARA Sanierung			296'000.00			
5670.00	Investitionsbeiträge an private Haushalte	1'840.15					
6370.00	Kanalisationsanschlussgebühren		1'096'701.65		790'000.00		337'742.65
73	Abfallwirtschaft	83'266.50		140'000.00			
	Nettoergebnis		83'266.50		140'000.00		
730	Abfallwirtschaft	83'266.50		140'000.00			
	Nettoergebnis		83'266.50		140'000.00		
7301	Abfallwirtschaft (SF)	83'266.50		140'000.00			
5030.00	Unterflur-Sammelstelle Talstrasse Budget 21.11.2014 31.12.2015	83'266.50		140'000.00			
79	Raumordnung	146'706.05		115'000.00		233'959.05	
	Nettoergebnis		146'706.05		115'000.00		233'959.05
790	Raumordnung	146'706.05		115'000.00		233'959.05	
	Nettoergebnis		146'706.05		115'000.00		233'959.05

Investitionsrechnung

Rechnung / 8.3.2016

1.1.2015 - 31.12.2015

Einwohnergemeinde

Nummer	Investitionsrechnung	Rechnung 2015		Budget 2015		Rechnung 2014	
		Ausgaben	Einnahmen	Ausgaben	Einnahmen	Ausgaben	Einnahmen
7900	Raumordnung (allgemein)	146'706.05		115'000.00		233'959.05	
5290.00	Nutzungsordnung, Nutzungsplan GV 16.11.2012	24'133.95		115'000.00		161'612.95	
5290.01	Entwicklungsstudie Kernzone Mitteldorf GV 20.06.2014	56'956.85				72'346.10	
5290.02	Erschliessungsplanung Zirtal nicht budgetiert 01.03.2015	65'615.25					
8	VOLKSWIRTSCHAFT	722'221.75	86'776.00	1'496'000.00	349'000.00	854'113.40	266'696.75
	Nettoergebnis		635'445.75		1'147'000.00		587'416.65
87	Brennstoffe und Energie	722'221.75	86'776.00	1'496'000.00	349'000.00	854'113.40	266'696.75
	Nettoergebnis		635'445.75		1'147'000.00		587'416.65
871	Elektrizität	540'475.75	59'127.00	847'000.00	57'000.00	665'515.55	133'500.00
	Nettoergebnis		481'348.75		790'000.00		532'015.55
8711	Elektrizitätswerk SF	540'475.75	59'127.00	797'000.00	57'000.00	614'613.40	133'500.00
5030.05	TS Seetalpapier GV 21.11.2003					72'739.55	
5030.06	Erweiterung Talstrasse Nord Budget 20.11.2015			122'000.00			
5030.07	Erschliessung Breitenrain mit Trafostat. GV 16.11.2012	45'203.35		170'000.00			
5030.09	Verstärkung Niederspannung Webereistr. GV 27.11.1998	85'035.90					
5030.15	Sanierung TS Dorf Egliswil Budget 29.11.2013 31.12.2014					130'523.50	
5030.16	Sanierung MS TS Kirchthal Budget 29.11.2013 31.12.2014					68'433.95	
5030.19	Teilerneuerung Rundsteuersender MS Indus Budget 29.11.2013 31.12.2014					55'911.70	
5030.20	Werkleitungersatz Gässli/Hargartenstrasse GV 21.11.2014	121.35		250'000.00			
5030.22	Ersatz MS-Verbindung TS Aabach-TS Unterdorf Budget 21.11.2014 31.12.2015	67'831.25		98'000.00			
5030.23	Teilsanierung TS Aabach Budget 21.11.2014 31.12.2015	92'175.05		93'000.00			

Investitionsrechnung

Rechnung / 8.3.2016

1.1.2015 - 31.12.2015

Einwohnergemeinde

Nummer	Investitionsrechnung	Rechnung 2015		Budget 2015		Rechnung 2014	
		Ausgaben	Einnahmen	Ausgaben	Einnahmen	Ausgaben	Einnahmen
5030.24	Technikraum Hertimatt (Übergabestelle Lichtwelle) Budget 21.11.2014 31.12.2015	54'706.00		64'000.00			
5030.25	Zelgliweg Ost Umlagerung Rahmenkredit 29.11.2013 31.12.2014					45'764.55	
5030.26	Erschliessung Hertimatt 3 Umlagerung Rahmenkredit 29.11.2013 31.12.2014					150'240.15	
5030.27	Grunderschliessung Bauprojekte Seetalstrasse nicht budgetiert 01.01.2015 31.12.2015	86'862.25					
5030.34	TS Eichholzstrasse nicht budgetiert 01.01.2015 31.12.2015	57'093.75					
5030.35	Solaranlage Werkhof, Erweiterung 8 Umteilung ab Funktion 8712 gem. GI 21.11.2014 31.12.2015	51'446.85					
5290.00	Digitalisierung EW-Pläne (Seon/Egliswil) Budget 29.11.2013 31.12.2014					91'000.00	
6370.00	Anschlussgebühren		59'127.00		57'000.00		133'500.00
8712	Elektrizitätswerk - Stromhandel/übriges			50'000.00		50'902.15	
5030.01	Solaranlage Werkhof, Erweiterung 7 Budget 29.11.2013 31.12.2014					50'902.15	
5030.02	Solaranlage Werkhof, Erweiterung 8 Budget 21.11.2014 31.12.2015			50'000.00			
873	Nichtelektrische Energie	181'746.00	27'649.00	649'000.00	292'000.00		34'196.75
	Nettoergebnis		154'097.00		357'000.00	34'196.75	
8731	Nahwärmeverbund Hallenbad	181'746.00	27'649.00	649'000.00	292'000.00		34'196.75
5030.01	Anschluss 3 MFH Reussgasse Budget 20.11.2015			78'000.00			
5030.02	Erweiterung Unterdorfstrasse 25 (Migros) GV 21.11.2014	181'746.00		380'000.00			
5030.03	Grundausbau Verbund PW Ausserdorf Budget 21.11.2014 31.12.2015			191'000.00			
6370.00	Anschlussgebühren		27'649.00		161'000.00		34'196.75
6370.01	Beiträge von Privaten				131'000.00		
879	Energie, n.a.g.					188'597.85	99'000.00

Investitionsrechnung

Rechnung / 8.3.2016

1.1.2015 - 31.12.2015

Einwohnergemeinde

Nummer	Investitionsrechnung	Rechnung 2015		Budget 2015		Rechnung 2014	
		Ausgaben	Einnahmen	Ausgaben	Einnahmen	Ausgaben	Einnahmen
	Nettoergebnis						89'597.85
8791	Nahwärmeverbund Oberdorf					188'597.85	99'000.00
5030.00	Anschlussleitung Hertimatt III					188'597.85	
	Budget 29.11.2013 31.12.2014						
6300.00	Förderbeiträge des Bundes KLIK						99'000.00
9	FINANZEN UND STEUERN	1'245'359.00	5'160'566.35	1'225'000.00	13'364'500.00	816'797.35	4'814'073.80
	Nettoergebnis	3'915'207.35		12'139'500.00		3'997'276.45	
99	Nicht aufgeteilte Posten	1'245'359.00	5'160'566.35	1'225'000.00	13'364'500.00	816'797.35	4'814'073.80
	Nettoergebnis	3'915'207.35		12'139'500.00		3'997'276.45	
999	Abschluss	1'245'359.00	5'160'566.35	1'225'000.00	13'364'500.00	816'797.35	4'814'073.80
	Nettoergebnis	3'915'207.35		12'139'500.00		3'997'276.45	
9990	Abschluss	1'245'359.00	5'160'566.35	1'225'000.00	13'364'500.00	816'797.35	4'814'073.80
5900.01	Pass.Einnahmen Wasserwerk	61'881.35		86'000.00		212'357.95	
5900.02	Pass.Einnahmen Abwasserbeseitigung	1'096'701.65		790'000.00		337'742.65	
5900.04	Pass.Einnahmen Elektrizitätswerk	59'127.00		57'000.00		133'500.00	
5900.05	Pass.Einnahmen NWV Hallenbad	27'649.00		292'000.00		34'196.75	
5900.06	Pass.Einnahmen NWV Oberdorf					99'000.00	
6900.00	Aktivierte Ausgaben EG		4'126'291.75		9'218'500.00		3'511'041.95
6900.01	Aktivierte Ausgaben Wasserwerk		196'160.35		709'000.00		378'148.35
6900.02	Aktivierte Ausgaben Abwasserbeseitigung		32'626.00		1'601'000.00		70'770.10
6900.03	Aktivierte Ausgaben Abfallwirtschaft		83'266.50		140'000.00		
6900.04	Aktivierte Ausgaben Elektrizitätswerk		540'475.75		847'000.00		665'515.55

Investitionsrechnung

Rechnung / 8.3.2016

1.1.2015 - 31.12.2015

Einwohnergemeinde

Nummer	Investitionsrechnung	Rechnung 2015		Ausgaben	Budget 2015		Rechnung 2014	
		Ausgaben	Einnahmen		Einnahmen	Ausgaben	Ausgaben	Einnahmen
6900.05	Aktivierte Ausgaben NWV Hallenbad		181'746.00		649'000.00			
6900.06	Aktivierte Ausgaben NWV Oberdorf						188'597.85	
6900.07	Aktivierte Ausgaben Hallenbad				200'000.00			

Investitionsrechnung

Rechnung / 8.3.2016

1.1.2015 - 31.12.2015

Einwohnergemeinde

Nummer	Investitionsrechnung Artengliederung Zusammenzug	Rechnung 2015		Budget 2015		Rechnung 2014	
		Ausgaben	Einnahmen	Ausgaben	Einnahmen	Ausgaben	Einnahmen
	ARTENGLIEDERUNG	6'405'925.35	6'405'925.35	14'589'500.00	14'589'500.00	5'630'871.15	5'630'871.15
5	INVESTITIONSAUSGABEN	6'405'925.35		14'589'500.00		5'630'871.15	
50	Sachanlagen	4'593'117.55		10'978'500.00		3'995'130.95	
52	Immaterielle Anlagen	191'417.90		170'000.00		554'942.85	
56	Investitionsbeiträge	376'030.90		2'216'000.00		264'000.00	
59	Übertrag an Bilanz	1'245'359.00		1'225'000.00		816'797.35	
6	INVESTITIONSEINNAHMEN		6'405'925.35		14'589'500.00		5'630'871.15
63	Investitionsbeiträge		1'245'359.00		1'225'000.00		816'797.35
69	Übertrag an Bilanz		5'160'566.35		13'364'500.00		4'814'073.80

Investitionsrechnung

Rechnung / 8.3.2016

1.1.2015 - 31.12.2015

Einwohnergemeinde

Nummer	Investitionsrechnung Artengliederung	Rechnung 2015		Budget 2015		Rechnung 2014	
		Ausgaben	Einnahmen	Ausgaben	Einnahmen	Ausgaben	Einnahmen
	ARTENGLIEDERUNG	6'405'925.35	6'405'925.35	14'589'500.00	14'589'500.00	5'630'871.15	5'630'871.15
5	INVESTITIONSAUSGABEN	6'405'925.35		14'589'500.00		5'630'871.15	
50	Sachanlagen	4'593'117.55		10'978'500.00		3'995'130.95	
500	Grundstücke					135'545.00	
5000	Grundstücke					135'545.00	
5000.00	Grundstücke					135'545.00	
501	Strassen/Verkehrswege	105'656.10		781'000.00		584'725.45	
5010	Strassen/Verkehrswege	105'656.10		781'000.00		584'725.45	
5010.00	Strassen / Verkehrswege	105'656.10		781'000.00		584'725.45	
503	Übriger Tiefbau	1'160'102.40		3'765'000.00		1'212'031.85	
5030	Übrige Tiefbauten allgemein	1'160'102.40		3'765'000.00		1'212'031.85	
5030.00	Tiefbauten	1'160'102.40		3'765'000.00		1'212'031.85	
504	Hochbauten	3'327'359.05		6'432'500.00		1'987'901.95	
5040	Hochbauten	3'327'359.05		6'432'500.00		1'987'901.95	
5040.00	Hochbauten	3'327'359.05		6'432'500.00		1'987'901.95	
506	Mobilien					74'926.70	
5060	Mobilien					74'926.70	
5060.00	Mobilien					74'926.70	
52	Immaterielle Anlagen	191'417.90		170'000.00		554'942.85	
529	Übrige immaterielle Anlagen	191'417.90		170'000.00		554'942.85	
5290	Übrige immaterielle Anlagen	191'417.90		170'000.00		554'942.85	
5290.00	Übrige immaterielle Anlagen	191'417.90		170'000.00		554'942.85	

Investitionsrechnung

Rechnung / 8.3.2016

1.1.2015 - 31.12.2015

Einwohnergemeinde

Nummer	Investitionsrechnung Artengliederung	Rechnung 2015		Budget 2015		Rechnung 2014	
		Ausgaben	Einnahmen	Ausgaben	Einnahmen	Ausgaben	Einnahmen
56	Investitionsbeiträge	376'030.90		2'216'000.00		264'000.00	
561	Kanton	374'190.75		1'920'000.00		264'000.00	
5610	Investitionsbeiträge an Kanton	374'190.75		1'920'000.00		264'000.00	
5610.00	Investitionsbeiträge an Kanton	374'190.75		1'920'000.00		264'000.00	
562	Gemeinden			296'000.00			
5620	Investitionsbeiträge an Gemeinden			296'000.00			
5620.00	Investitionsbeiträge an Gemeinden			296'000.00			
567	Investitionsbeiträge an private Haushalte	1'840.15					
5670	Investitionsbeiträge an private Haushalte	1'840.15					
5670.00	Investitionsbeiträge an private Haushalte	1'840.15					
59	Übertrag an Bilanz	1'245'359.00		1'225'000.00		816'797.35	
590	Passivierungen	1'245'359.00		1'225'000.00		816'797.35	
5900	Passivierte Einnahmen Einwohnergemeinde	1'245'359.00		1'225'000.00		816'797.35	
5900.00	Pass.Einnahmen EG					816'797.35	
5900.01	Pass.Einnahmen Wasserwerk	61'881.35		86'000.00			
5900.02	Pass.Einnahmen Abwasserbeseitigung	1'096'701.65		790'000.00			
5900.04	Pass.Einnahmen Elektrizitätswerk	59'127.00		57'000.00			
5900.05	Pass.Einnahmen NWV Hallenbad	27'649.00		292'000.00			
6	INVESTITIONSEINNAHMEN		6'405'925.35		14'589'500.00		5'630'871.15
63	Investitionsbeiträge		1'245'359.00		1'225'000.00		816'797.35
630	Bund						99'000.00
6300	Investitionsbeiträge vom Bund						99'000.00
6300.00	Investitionsbeiträge vom Bund						99'000.00
631	Kanton				11'000.00		24'157.95

Investitionsrechnung

Rechnung / 8.3.2016

1.1.2015 - 31.12.2015

Einwohnergemeinde

Nummer	Investitionsrechnung Artengliederung	Rechnung 2015		Budget 2015		Rechnung 2014	
		Ausgaben	Einnahmen	Ausgaben	Einnahmen	Ausgaben	Einnahmen
6310	Investitionsbeiträge vom Kanton				11'000.00		24'157.95
6310.00	Investitionsbeiträge vom Kanton				11'000.00		24'157.95
637	Private Haushalte		1'245'359.00		1'214'000.00		693'639.40
6370	Investitionsbeiträge von privaten Haushalten		1'245'359.00		1'214'000.00		693'639.40
6370.00	Investitionsbeiträge von privaten Haush.		1'245'359.00		1'214'000.00		693'639.40
69	Übertrag an Bilanz		5'160'566.35		13'364'500.00		4'814'073.80
690	Aktivierung		5'160'566.35		13'364'500.00		4'814'073.80
6900	Aktivierete Ausgaben Einwohnergemeinde		5'160'566.35		13'364'500.00		4'814'073.80
6900.00	Aktivierete Ausgaben EG		4'126'291.75		9'218'500.00		4'814'073.80
6900.01	Aktivierete Ausgaben Wasserwerk		196'160.35		709'000.00		
6900.02	Aktivierete Ausgaben Abwasserbeseitigung		32'626.00		1'601'000.00		
6900.03	Aktivierete Ausgaben Abfallwirtschaft		83'266.50		140'000.00		
6900.04	Aktivierete Ausgaben Elektrizitätswerk		540'475.75		847'000.00		
6900.05	Aktivierete Ausgaben NWV Hallenbad		181'746.00		649'000.00		
6900.07	Aktivierete Ausgaben Hallenbad				200'000.00		

Kreditkontrolle

Rechnung / 8.3.2016

1.1.2015 - 31.12.2015

Einwohnergemeinde

Kredite nach Funktionen Beschluss Instanz & Datum / Kreditabrechnungs-Datum		Kreditbetrag	Kumulierte Investitionen bis 31.12.2014	Rechnung 2015		Budget 2015	Verfügbare Restkredit
				Ausgaben	Einnahmen	Ausgaben Einnahmen	
FUNKTIONALE GLIEDERUNG							
1	ÖFF.ORDNUNG UND SICHERHEIT, VERTEIDIGUNG						
1400.5610.00	Amtliche Vermessung (Kataster) GV 15.06.2007 19.06.2015	131'500.00	162'660.45				
2	BILDUNG						
2170.5040.00	Schulhaus Hertimatt 3 GV 02.05.2013	9'740'000.00	2'139'916.70	3'168'295.35		6'000'000.00	4'431'787.95
2170.5290.00	Projekierung Neubau Unterstufenschulh. GV 17.06.2011	1'000'000.00	977'797.00				22'203.00
6	VERKEHR						
6130.5610.00	Lärmschutzmassnahmen/Gemeindeanteil Dekretsbeitrag	1'642'000.00	358'000.00	272'000.00		520'000.00	1'012'000.00
6130.5610.01	Sanierung Seetalstrasse Süd K249 Dekretsbeitrag	1'010'000.00	13'000.00				997'000.00
6130.5610.03	Betriebs- und Gestaltungskonzept Unterd. GV 22.06.2012	1'392'000.00	247'000.00	20'000.00		1'300'000.00	1'125'000.00
6130.5610.05	BGK K 249 Nord (Kreisel-Reiterweg) GV 20.06.2014	1'539'000.00	47'000.00	6'000.00		100'000.00	1'486'000.00
6130.5610.06	Belagssanierung Knoten Birren Dekretsbeitrag	225'600.00	191'000.00	9'227.80			25'372.20
6130.5610.07	Linksabbiegespur K249 Dekretsbeitrag 09.01.2015	153'000.00		12'000.00			141'000.00

Kreditkontrolle

Rechnung / 8.3.2016

1.1.2015 - 31.12.2015

Einwohnergemeinde

Kredite nach Funktionen Beschluss Instanz & Datum / Kreditabrechnungs-Datum	Kreditbetrag	Kumulierte Investitionen bis 31.12.2014	Rechnung 2015		Budget 2015	Verfügbare Restkredit
			Ausgaben	Einnahmen	Ausgaben Einnahmen	
6150.5010.01 Ausbau Breitenweg GV 19.11.2004 19.06.2015	430'000.00	373'494.85				
6150.5010.02 Erneuerung Strassenbeleuchtung GV 18.11.2005	730'000.00	696'855.55	46'457.70			
6150.5010.05 Ausbau Webereistrasse West GV 17.11.2006 20.11.2015	730'000.00	91'556.95	-5'846.60			
6150.5010.06 Ausbau Webereistrasse Ost GV 17.11.2006 20.11.2015	545'000.00	87'240.15				
6150.5010.13 Sanierung Gässli/Hargartenstrasse inkl. LED GV 21.11.2014	705'000.00	1'125.20	4'200.30		675'000.00	699'674.50
6220.5040.00 SBB Haltestelle Seon Nord GV 17.11.2006	680'000.00	137'054.25				542'945.75
6220.5610.00 Gemeindebeitrag an Seetalbahnsanierung Dekretbeitrag	2'161'000.00	749'962.70	54'962.95			1'356'074.35
6220.5610.01 Seetalbahnsanierung, rückwärtige Erschliessung Dekretbeitrag	1'100'000.00					1'100'000.00
7 UMWELTSCHUTZ UND RAUMORDNUNG						
7101.5030.01 Verlängerung Wasserleitung Bachweg GV 22.06.2001	118'600.00	94'274.55				24'325.45
7101.5030.02 Wasserleitung Milchgasse GV 23.11.2001	165'000.00	86'449.30				78'550.70
7101.5030.04 Rohrleitungserneuerung Webereistrasse GV 17.11.2006	220'900.00	90'275.15	99'331.55			31'293.30

Kreditkontrolle

Rechnung / 8.3.2016

1.1.2015 - 31.12.2015

Einwohnergemeinde

Kredite nach Funktionen Beschluss Instanz & Datum / Kreditabrechnungs-Datum	Kreditbetrag	Kumulierte Investitionen bis 31.12.2014	Rechnung 2015		Budget 2015 Einnahmen	Verfügbarer Restkredit
			Ausgaben	Einnahmen		
7101.5030.05 Grundausbau Hochzone mit best. Reservoir GV 18.11.2005 19.06.2015	651'400.00	601'704.10				
7101.5030.08 Quellensanierung Villa Walti GV 19.11.2004	184'800.00	182'005.85			2'000.00	2'794.15
7101.5030.13 Erschliessung Breitenrainweg Ringl. GV 16.11.2012	344'000.00		96'828.80		150'000.00	247'171.20
7101.5030.16 Werkleitungersatz Gässli/Hargartenstrasse GV 21.11.2014	370'500.00				300'000.00	370'500.00
7101.5030.19 Erschliessung Oholten West GV 20.06.2003	67'000.00	48'000.90				18'999.10
7101.5030.23 Wasserleitungen Grubenweg GV 20.11.2015	141'480.00					141'480.00
7101.5290.00 Schutzzonen-Ausscheidung/Reglemente GV 17.06.2005	122'700.00	112'601.25			5'000.00	10'098.75
7101.5610.00 Amtliche Vermessung Kataster GV 15.06.2007 19.06.2015	62'500.00	73'670.75				
7201.5030.01 Erschliessung Grundwasserpumpwerk GV 21.11.2003 19.06.2015	304'000.00	28'671.50				
7201.5030.02 Erschliessung Oholten West GV 20.06.2003	151'000.00	105'386.35				45'613.65
7201.5030.03 Sanierung Kanalisationssystem gem. GEP GV 18.11.2011	1'700'000.00	757'331.60	30'785.85		820'000.00	911'882.55
7201.5030.07 Sanierung Gässli/Hargartenstrasse GV 21.11.2014	317'000.00	2'083.75			315'000.00	314'916.25

Kreditkontrolle

Rechnung / 8.3.2016

1.1.2015 - 31.12.2015

Einwohnergemeinde

Kredite nach Funktionen Beschluss Instanz & Datum / Kreditabrechnungs-Datum	Kreditbetrag	Kumulierte Investitionen bis 31.12.2014	Rechnung 2015 Ausgaben	Einnahmen	Budget 2015 Ausgaben	Einnahmen	Verfügbarer Restkredit
7201.5030.10 Erweiterung Kanalisation Grubenweg GV 20.11.2015	348'300.00						348'300.00
7201.5030.11 Umverlegung/HE Kanalisation Mühlekanal GV 20.11.2015	318'000.00						318'000.00
7201.5290.00 Amtliche Vermessung Kataster GV 15.06.2007 19.06.2015	125'000.00	148'392.00					
7900.5290.00 Nutzungsordnung, Nutzungsplan GV 16.11.2012	250'000.00	187'837.65	24'133.95		115'000.00		38'028.40
7900.5290.01 Entwicklungsstudie Kernzone Mitteldorf GV 20.06.2014	150'000.00	72'346.10	56'956.85				20'697.05
7900.5290.02 Erschliessungsplanung Zirtal nicht budgetiert 01.03.2015	150'000.00		65'615.25				84'384.75
8 VOLKSWIRTSCHAFT							
8711.5030.05 TS Seetalpapier GV 21.11.2003	242'500.00	246'546.45					
8711.5030.07 Erschliessung Breitenrain mit Trafostat. GV 16.11.2012	423'900.00		45'203.35		170'000.00		378'696.65
8711.5030.09 Verstärkung Niederspannung Webereistr. GV 27.11.1998	124'000.00	33'929.40	85'035.90				5'034.70
8711.5030.10 HS-Verbindung TS Säge/Aarauerstr. GV 01.12.1995 20.11.2015	243'000.00	192'402.20					
8711.5030.11 Ersatz MS-Anlage Istag GV 17.11.2006	531'300.00	487'261.45					44'038.55

Kreditkontrolle

Rechnung / 8.3.2016

1.1.2015 - 31.12.2015

Einwohnergemeinde

Kredite nach Funktionen Beschluss Instanz & Datum / Kreditabrechnungs-Datum	Kreditbetrag	Kumulierte Investitionen bis 31.12.2014	Rechnung 2015		Budget 2015 Einnahmen	Verfügbarer Restkredit
			Ausgaben	Einnahmen		
8711.5030.12 TS Webereistrasse GV 19.11.2004	105'100.00	82'992.75				22'107.25
8711.5030.20 Werkleitungersatz Gässli/Hargartenstrasse GV 21.11.2014	321'500.00		121.35		250'000.00	321'378.65
8711.5610.00 Amtliche Vermessung (Kataster) GV 15.06.2007 19.06.2015	62'500.00	67'234.55				
8731.5030.02 Erweiterung Unterdorfstrasse 25 (Migros) GV 21.11.2014	450'000.00		181'746.00		380'000.00	268'254.00

Bilanz

Rechnung / 8.3.2016

1.1.2015 - 31.12.2015

Einwohnergemeinde

Nummer	Bilanz Zusammenzug	01.01.2015	Zuwachs	Abgang	31.12.2015
1	AKTIVEN	88'866'402.97	169'830'167.72	168'401'728.65	90'294'842.04
10	Finanzvermögen	13'114'782.32	162'656'672.07	164'192'369.70	11'579'084.69
14	Verwaltungsvermögen	75'751'620.65	7'173'495.65	4'209'358.95	78'715'757.35
2	PASSIVEN	88'866'402.97	84'667'298.29	83'238'859.22	90'294'842.04
20	Fremdkapital	20'788'745.99	49'418'666.46	49'088'403.98	21'119'008.47
29	Eigenkapital	68'077'656.98	35'248'631.83	34'150'455.24	69'175'833.57

Bilanz

Rechnung / 8.3.2016

1.1.2015 - 31.12.2015

Einwohnergemeinde

Nummer	Bilanz	01.01.2015	Zuwachs	Abgang	31.12.2015
1	AKTIVEN	88'866'402.97	169'830'167.72	168'401'728.65	90'294'842.04
10	Finanzvermögen	13'114'782.32	162'656'672.07	164'192'369.70	11'579'084.69
100	Flüssige Mittel und kurzfristige Geldanlagen	6'122'429.73	38'789'828.32	39'072'818.06	5'839'439.99
1000	Kasse	23'760.60	844'569.75	842'083.60	26'246.75
10000	Hauptkasse	16'384.30	841'919.95	842'083.60	16'220.65
10000.01	Kasse Abteilung Finanzen	16'384.30	841'919.95	842'083.60	16'220.65
10001	Nebenkassen	7'376.30	2'649.80		10'026.10
10001.01	Kasse Gemeindekanzlei	2'152.95	690.25		2'843.20
10001.02	Kasse Hallenbad	5'223.35	1'959.55		7'182.90
1001	Post	5'004'216.48	19'663'945.89	23'542'461.20	1'125'701.17
10010	Post-Geschäftskonten	4'987'513.04	19'663'945.89	23'540'448.25	1'111'010.68
10010.01	Postkonto 50-1953-0	4'987'513.04	19'663'945.89	23'540'448.25	1'111'010.68
10011	Weitere Postkonten	16'703.44		2'012.95	14'690.49
10011.01	PC-Konto Primarstufe	15'580.30		890.45	14'689.85
10011.02	PC-Konto Oberstufe	1'123.14		1'122.50	0.64
1002	Bank	790'745.30	16'196'714.23	14'378'800.41	2'608'659.12
10020	Bankkontokorrente	790'745.30	16'196'714.23	14'378'800.41	2'608'659.12
10020.01	HBL 17.260.310	755'158.80	16'182'567.48	14'366'468.81	2'571'257.47
10020.02	Valiant 20 0.072.012.07	35'586.50	14'146.75	12'331.60	37'401.65
1004	Debit- und Kreditkarten	299'057.35	2'075'232.95	299'057.35	2'075'232.95
10040	Debit- und Kreditkarten-Verkäufe	299'057.35	2'075'232.95	299'057.35	2'075'232.95
10040.01	Vorauszahlungen Kreditoren	299'057.35	2'075'232.95	299'057.35	2'075'232.95
1009	Übrige flüssige Mittel	4'650.00	9'365.50	10'415.50	3'600.00
10090	Übrige flüssige Mittel	4'650.00	9'365.50	10'415.50	3'600.00

Bilanz

Rechnung / 8.3.2016

1.1.2015 - 31.12.2015

Einwohnergemeinde

Nummer	Bilanz	01.01.2015	Zuwachs	Abgang	31.12.2015
10090.01	Reka-Checks	4'650.00	9'365.50	10'415.50	3'600.00
101	Forderungen	5'062'207.87	123'540'615.70	124'504'172.92	4'098'650.65
1010	Forderungen aus Lieferungen und Leist. ggü.Dritten	1'673'914.52	13'006'493.95	13'742'591.47	937'817.00
10100	Forderungen aus Lieferungen und Leistungen	1'671'914.32	13'006'194.95	13'740'591.27	937'518.00
10100.01	Debitoren IS-E Allgemein	634'580.77	2'156'564.20	2'324'109.72	467'035.25
10100.02	Debitoren IS-E Gebühren	98'777.45	8'147'339.70	8'154'113.65	92'003.50
10100.03	Debitoren IS-E NWV Hallenbad		259'798.75	181'118.65	78'680.10
10100.04	Debitoren IS-E NWV Oberdorf	363'542.30	602'144.75	639'129.20	326'557.85
10100.05	Debitoren IS-E Hundesteuern		35'880.00	35'535.00	345.00
10100.06	Debitoren IS-E Mietzinse		6'550.00	6'500.00	50.00
10100.07	Debitoren IS-E Musikschule		152'218.00	152'158.00	60.00
10100.10	Forderungen Sammelkonto	614'927.65	135'289.25	614'927.65	135'289.25
10100.90	interne MWST-Buchungen		1'501'557.15	1'501'557.15	
10100.99	WB a.Ford.a.Liefer.u.Leistungen	-39'913.85	8'853.15	131'442.25	-162'502.95
10101	Forderungen Verrechnungssteuer	2'000.20	299.00	2'000.20	299.00
10101.01	Verrechnungssteuern	2'000.20	299.00	2'000.20	299.00
1011	Kontokorrente mit Dritten		3'663'822.30	3'648'555.60	15'266.70
10110	Kontokorrente mit Kanton und anderen Gemeinden		3'663'822.30	3'648'555.60	15'266.70
10110.21	KK Allgemein GB2		1'440'853.20	1'440'853.20	
10110.22	KK MWST GB2		60'844.75	60'844.75	
10110.23	KK Geldkonto GB2		1'421'495.80	1'421'495.80	
10110.24	KK Debi/Kredi GB2		714'385.70	714'385.70	
10110.31	KK Allgemein GB3		15'266.70		15'266.70
10110.32	KK MWST GB3		900.00	900.00	
10110.33	KK Geldkonto GB3		271.95	271.95	
10110.34	KK Debi/Kredi GB3		9'804.20	9'804.20	
1012	Steuerforderungen	2'855'342.30	58'002'701.39	58'768'324.89	2'089'718.80
10120	Forderungen allgemeine Gemeindesteuern	2'678'441.65	57'933'520.54	58'580'825.44	2'031'136.75
10120.01	SL Sammelkonto	2'838'607.35	27'741'025.29	28'275'678.84	2'303'953.80
10120.02	SL Direktzahlungen		814'343.99	814'343.99	
10120.03	SL ESR/ASR-Zahlungen		24'692'299.25	24'692'299.25	

Bilanz

Rechnung / 8.3.2016

1.1.2015 - 31.12.2015

Einwohnergemeinde

Nummer	Bilanz	01.01.2015	Zuwachs	Abgang	31.12.2015
10120.04	SL Aktien- und Quellensteuern		2'105'123.25	2'105'123.25	
10120.05	SL Rückerstattung/Verrechnung		1'222'191.65	1'222'191.65	
10120.06	Steuern gem. Steuerbuchhaltung	47'341.50			47'341.50
10120.08	SL Rückzahlung auf Konto		1'342'009.71	1'342'009.71	
10120.09	Steuern vor SL (VS-Bewirtschaftung)		16'527.40	16'527.40	
10120.99	WB auf Forderungen allg. Steuern	-207'507.20		112'651.35	-320'158.55
10121	Forderungen Grundsteuern	176'900.65	69'180.85	187'499.45	58'582.05
10121.11	Nach- und Strafsteuern	19'875.35	13'557.20	19'875.35	13'557.20
10121.12	Grundstückgewinnsteuern	118'980.00	49'701.00	118'980.00	49'701.00
10121.13	Erbschafts- und Schenkungssteuern	48'644.10	1'475.85	48'644.10	1'475.85
10121.99	WB auf Forderungen Sondersteuern	-10'598.80	4'446.80		-6'152.00
1013	Vorauszahlungen an Dritte	1'217.30	17'764.00	17'581.15	1'400.15
10130	Vorauszahlungen an Dritte	1'217.30	17'764.00	17'581.15	1'400.15
10130.03	Vorauszahlung Porti	1'217.30	17'764.00	17'581.15	1'400.15
1014	Transferforderungen	526'510.40	1'088'045.15	567'290.45	1'047'265.10
10140	Transferforderungen	526'510.40	1'088'045.15	567'290.45	1'047'265.10
10140.01	Kantone	92'168.80	163'452.30	95'762.30	159'858.80
10140.02	Gemeinden	434'341.60	924'592.85	471'528.15	887'406.30
1015	Interne Kontokorrente		47'124'672.91	47'124'672.91	
10153	Abrechnungskonto Löhne		4'834'602.95	4'834'602.95	
10153.01	Abrechnungskonto Lohnverarbeitung		4'834'602.95	4'834'602.95	
10154	Abrechnungskonto Zahlungsverkehr		42'290'069.96	42'290'069.96	
10154.01	Abrechnungskonto DTA/EZAG-Zahlungen		30'788'399.30	30'788'399.30	
10154.02	Abrechnungskonto ESR/PC-Eingänge		11'501'670.66	11'501'670.66	
1016	Vorschüsse für vorläufige Verwaltungsaufgaben	5'223.35	655'075.00	653'115.45	7'182.90
10160	Vorschüsse	5'223.35	655'075.00	653'115.45	7'182.90
10160.01	Abrechnungskonto Hallenbad	5'223.35	655'075.00	653'115.45	7'182.90
1019	Übrige Forderungen		-17'959.00	-17'959.00	

Bilanz

Rechnung / 8.3.2016

1.1.2015 - 31.12.2015

Einwohnergemeinde

Nummer	Bilanz	01.01.2015	Zuwachs	Abgang	31.12.2015
10192	MWST-Vorsteuerguthaben		-17'959.00	-17'959.00	
10192.01	Vorsteuer Wasser ER		-14.50	-14.50	
10192.11	Vorsteuer Abwasser ER		-11'788.25	-11'788.25	
10192.31	Vorsteuer Elektrizität ER		-1'742.75	-1'742.75	
10192.52	Vorsteuer NWV Hallenbad IR		-4'413.40	-4'413.40	
10192.61	Vorsteuer NWV Oberdorf ER		-0.10	-0.10	
104	Aktive Rechnungsabgrenzungen	613'816.77	326'228.05	613'816.77	326'228.05
1041	Sach- und übriger Betriebsaufwand	287'947.77	12'810.48	287'947.77	12'810.48
10410	RA Sach- und übriger Betriebsaufwand	287'947.77	12'810.48	287'947.77	12'810.48
10410.01	RA Sach- und übriger Betriebsaufwand	287'947.77	12'810.48	287'947.77	12'810.48
1042	Steuern	300'069.00	259'317.57	300'069.00	259'317.57
10420	RA Steuern	300'069.00	259'317.57	300'069.00	259'317.57
10420.01	RA Steuern	300'069.00	259'317.57	300'069.00	259'317.57
1043	Transfers der Erfolgsrechnung	25'800.00	53'200.00	25'800.00	53'200.00
10430	RA Transfers der Erfolgsrechnung	25'800.00	53'200.00	25'800.00	53'200.00
10430.01	RA Transfers der Erfolgsrechnung	25'800.00	53'200.00	25'800.00	53'200.00
1044	Finanzaufwand / Finanzertrag		900.00		900.00
10440	RA Finanzaufwand / Finanzertrag		900.00		900.00
10440.01	RA Finanzaufwand / Finanzertrag		900.00		900.00
107	Finanzanlagen	1'561.95		1'561.95	
1070	Aktien und Anteilscheine	1'561.95		1'561.95	
10700	Aktien	1'561.95		1'561.95	
10700.01	Aktien und Anteilsscheine	1'561.95		1'561.95	
108	Sachanlagen FV	1'314'766.00			1'314'766.00

Bilanz

Rechnung / 8.3.2016

1.1.2015 - 31.12.2015

Einwohnergemeinde

Nummer	Bilanz	01.01.2015	Zuwachs	Abgang	31.12.2015
1080	Grundstücke FV	1'314'766.00			1'314'766.00
10800	Grundstücke FV	1'314'766.00			1'314'766.00
10800.01	Grundstücke FV	1'314'766.00			1'314'766.00
14	Verwaltungsvermögen	75'751'620.65	7'173'495.65	4'209'358.95	78'715'757.35
140	Sachanlagen VV	70'095'033.85	6'407'659.20	3'724'334.75	72'778'358.30
1400	Grundstücke VV unüberbaut	16'816'154.00			16'816'154.00
14000	Allgemeiner Haushalt	16'816'154.00			16'816'154.00
14000.01	Grundstücke allg. Haushalt	16'816'154.00			16'816'154.00
1401	Strassen / Verkehrswege	6'254'676.05	798'311.35	223'770.75	6'829'216.65
14010	Allgemeiner Haushalt	6'254'676.05	798'311.35	223'770.75	6'829'216.65
14010.01	Strassen / Verkehrswege allg. Haushalt	8'957'514.45	798'311.35		9'755'825.80
14010.99	WB Strassen / Verkehrswege all. Haushalt	-2'702'838.40		223'770.75	-2'926'609.15
1402	Wasserbau	14'460.90		380.55	14'080.35
14020	Allgemeiner Haushalt	14'460.90		380.55	14'080.35
14020.01	Wasserbau allg. Haushalt	19'026.25			19'026.25
14020.99	WB Wasserbau allg. Haushalt	-4'565.35		380.55	-4'945.90
1403	Übrige Tiefbauten	22'782'203.20	1'692'278.00	711'498.25	23'762'982.95
14030	Allgemeiner Haushalt	7'492.95	127'667.95	2'497.65	132'663.25
14030.01	Tiefbauten allg. Haushalt	37'465.10	127'667.95		165'133.05
14030.99	WB Tiefbauten allg. Haushalt	-29'972.15		2'497.65	-32'469.80
14031	Wasserwerk	6'161'452.75	189'606.70	224'798.35	6'126'261.10
14031.01	Tiefbauten Wasserwerk	9'065'232.90	189'606.70		9'254'839.60
14031.99	WB Tiefbauten Wasserwerk	-2'903'780.15		224'798.35	-3'128'578.50
14032	Abwasserbeseitigung	4'275'240.90		107'589.80	4'167'651.10
14032.01	Tiefbauten Abwasserbeseitigung	5'379'493.80			5'379'493.80
14032.99	WB Tiefbauten Abwasserbeseitigung	-1'104'252.90		107'589.80	-1'211'842.70

Bilanz

Rechnung / 8.3.2016

1.1.2015 - 31.12.2015

Einwohnergemeinde

Nummer	Bilanz	01.01.2015	Zuwachs	Abgang	31.12.2015
14033	Abfallwirtschaft	191'913.60	83'266.50	5'997.30	269'182.80
14033.01	Tiefbauten Abfallwirtschaft	239'892.25	83'266.50		323'158.75
14033.99	WB Tiefbauten Abfallwirtschaft	-47'978.65		5'997.30	-53'975.95
14034	Elektrizitätswerk	8'711'523.60	1'291'736.85	263'977.00	9'739'283.45
14034.01	Tiefbauten Elektrizitätswerk	11'487'011.85	1'291'736.85		12'778'748.70
14034.99	WB Tiefbauten Elektrizitätswerk	-2'775'488.25		263'977.00	-3'039'465.25
14036	NWV Hallenbad	1'302'501.75		47'937.65	1'254'564.10
14036.01	Tiefbauten NWV Hallenbad	1'917'503.10			1'917'503.10
14036.99	WB Tiefbauten NWV Hallenbad	-615'001.35		47'937.65	-662'939.00
14037	NWV Oberdorf	2'132'077.65		58'700.50	2'073'377.15
14037.01	Tiefbauten NWV Oberdorf	2'348'018.85			2'348'018.85
14037.99	WB Tiefbauten NWV Oberdorf	-215'941.20		58'700.50	-274'641.70
1404	Hochbauten	18'150'090.75	159'063.70	928'919.25	17'380'235.20
14040	Allgemeiner Haushalt	12'453'423.45	159'063.70	661'338.60	11'951'148.55
14040.01	Hochbauten allg. Haushalt	23'063'830.85	159'063.70		23'222'894.55
14040.99	WB Hochbauten allg. Haushalt	-10'610'407.40		661'338.60	-11'271'746.00
14041	Wasserwerk	97'578.00		4'878.90	92'699.10
14041.01	Hochbauten Wasserwerk	170'762.35			170'762.35
14041.99	WB Hochbauten Wasserwerk	-73'184.35		4'878.90	-78'063.25
14044	Elektrizitätswerk	383'155.50		17'730.70	365'424.80
14044.01	Hochbauten Elektrizitätswerk	620'574.65			620'574.65
14044.99	WB Hochbauten Elektrizitätswerk	-237'419.15		17'730.70	-255'149.85
14045	Hallenbad	2'733'751.50		120'300.50	2'613'451.00
14045.01	Hochbauten Hallenbad	4'210'518.55			4'210'518.55
14045.99	WB Hochbauten Hallenbad	-1'476'767.05		120'300.50	-1'597'067.55
14047	NWV Oberdorf	2'482'182.30		124'670.55	2'357'511.75
14047.01	Hochbauten NWV Oberdorf	3'005'614.20			3'005'614.20
14047.99	WB Hochbauten NWV Oberdorf	-523'431.90		124'670.55	-648'102.45

Bilanz

Rechnung / 8.3.2016

1.1.2015 - 31.12.2015

Einwohnergemeinde

Nummer	Bilanz	01.01.2015	Zuwachs	Abgang	31.12.2015
1406	Mobilien VV	347'023.05		45'224.30	301'798.75
14060	Allgemeiner Haushalt	340'468.35		41'950.95	298'517.40
14060.01	Mobilien allg. Haushalt	479'423.70			479'423.70
14060.99	WB Mobilien allg. Haushalt	-138'955.35		41'950.95	-180'906.30
14061	Wasserwerk	1.00			1.00
14061.01	Mobilien Wasserwerk	1.00			1.00
14064	Elektrizitätswerk	6'553.70		3'273.35	3'280.35
14064.01	Mobilien Elektrizitätswerk	49'107.00			49'107.00
14064.99	WB Mobilien Elektrizitätswerk	-42'553.30		3'273.35	-45'826.65
1407	Anlagen im Bau VV	5'730'425.90	3'758'006.15	1'814'541.65	7'673'890.40
14070	Allgemeiner Haushalt	3'815'694.45	3'218'953.35	743'313.25	6'291'334.55
14070.10	Anl.i.B. Strassen/Verkehrswege allg. Haushalt	697'980.75	50'658.00	743'313.25	5'325.50
14070.40	Anl.i.B. Hochbauten allg. Haushalt	3'117'713.70	3'168'295.35		6'286'009.05
14071	Wasserwerk	358'730.30	196'160.35	189'606.70	365'283.95
14071.30	Anl.i.B. Tiefbauten Wasserwerk	358'730.30	196'160.35	189'606.70	365'283.95
14072	Abwasserbeseitigung	759'415.35	30'785.85		790'201.20
14072.30	Anl.i.B. Tiefbauten Abwasserbeseitigung	759'415.35	30'785.85		790'201.20
14074	Elektrizitätswerk	796'585.80	130'360.60	881'621.70	45'324.70
14074.30	Anl.i.B. Tiefbauten Elektrizitätswerk	796'585.80	130'360.60	881'621.70	45'324.70
14076	NWV Hallenbad		181'746.00		181'746.00
14076.30	Anl.i.B. Tiefbauten NWV Hallenbad		181'746.00		181'746.00
142	Immaterielle Anlagen	734'960.65	191'417.90	108'591.55	817'787.00
1427	Immaterielle Anlagen in Realisierung	372'785.00	146'706.05		519'491.05
14270	Allgemeiner Haushalt	260'183.75	146'706.05		406'889.80
14270.01	Immat. Anlagen in Realisierung allg. Haushalt	260'183.75	146'706.05		406'889.80
14271	Imm.Anlagen in Realisierung Wasserwerk	112'601.25			112'601.25

Bilanz

Rechnung / 8.3.2016

1.1.2015 - 31.12.2015

Einwohnergemeinde

Nummer	Bilanz	01.01.2015	Zuwachs	Abgang	31.12.2015
14271.01	Immat. Anlagen in Realisierung Wasserwerk	112'601.25			112'601.25
1429	Übrige immaterielle Anlagen	362'175.65	44'711.85	108'591.55	298'295.95
14290	Allgemeiner Haushalt	97'596.30	44'711.85	32'532.10	109'776.05
14290.01	Übr. immat. Anlagen allg. Haushalt	162'660.45	44'711.85		207'372.30
14290.99	WB übr. immat. Anlagen allg. Haushalt	-65'064.15		32'532.10	-97'596.25
14291	Wasserwerk	44'202.45		14'734.15	29'468.30
14291.01	Übr. immat. Anlagen Wasserwerk	73'670.75			73'670.75
14291.99	WB übr. immat. Anlagen Wasserwerk	-29'468.30		14'734.15	-44'202.45
14292	Abwasserbeseitigung	89'036.20		29'678.40	59'357.80
14292.01	Übr. immat. Anlagen Abwasser	177'063.50			177'063.50
14292.99	WB übr. immat. Anlagen Abwasser	-88'027.30		29'678.40	-117'705.70
14294	Elektrizitätswerk	131'340.70		31'646.90	99'693.80
14294.01	Übr. immat. Anlagen EW	158'234.55			158'234.55
14294.99	WB übr. immat. Anlagen EW	-26'893.85		31'646.90	-58'540.75
146	Investitionsbeiträge	4'921'626.15	574'418.55	376'432.65	5'119'612.05
1461	Investitionsbeiträge an Kantone	1'422'223.60	200'227.80	96'310.60	1'526'140.80
14610	Allgemeiner Haushalt	1'422'223.60	200'227.80	96'310.60	1'526'140.80
14610.01	Inv.Beiträge an Kanton allg. Haushalt	2'029'885.55	200'227.80		2'230'113.35
14610.99	WB Inv.Beiträge an Kanton allg. Haushalt	-607'661.95		96'310.60	-703'972.55
1462	Investitionsbeiträge an Gemeinden	1'366'935.50		54'325.20	1'312'610.30
14620	Allgemeiner Haushalt	1'190'000.30		50'714.30	1'139'286.00
14620.01	Inv.Beiträge an Gemeinden allg. Haushalt	1'900'000.00			1'900'000.00
14620.99	WB Inv. Beiträge an Gde allg. Haushalt	-709'999.70		50'714.30	-760'714.00
14622	Abwasserbeseitigung	176'935.20		3'610.90	173'324.30
14622.01	Inv.Beiträge an Gemeinden Abwasser	180'546.10			180'546.10
14622.99	WB Inv.Beiträge an Gde Abwasser	-3'610.90		3'610.90	-7'221.80
1466	Invbeiträge an private Org. ohne Erwerbszweck	389'450.10		25'569.05	363'881.05

Bilanz

Rechnung / 8.3.2016

1.1.2015 - 31.12.2015

Einwohnergemeinde

Nummer	Bilanz	01.01.2015	Zuwachs	Abgang	31.12.2015
14660	Allgemeiner Haushalt	389'450.10		25'569.05	363'881.05
14660.01	Inv.Beiträge an private Org. allg. Haushalt	894'916.60			894'916.60
14660.99	WB Inv.Beiträge an priv.Org. allg. HH	-505'466.50		25'569.05	-531'035.55
1469	Invbeiträge an Anlagen im Bau	1'743'016.95	374'190.75	200'227.80	1'916'979.90
14690	Allgemeiner Haushalt	1'743'016.95	374'190.75	200'227.80	1'916'979.90
14690.01	Inv.Beiträge an Anl. im Bau allg. Haushalt	1'743'016.95	374'190.75	200'227.80	1'916'979.90

Bilanz

Rechnung / 8.3.2016

1.1.2015 - 31.12.2015

Einwohnergemeinde

Nummer	Bilanz	01.01.2015	Zuwachs	Abgang	31.12.2015
2	PASSIVEN	88'866'402.97	84'667'298.29	83'238'859.22	90'294'842.04
20	Fremdkapital	20'788'745.99	49'418'666.46	49'088'403.98	21'119'008.47
200	Laufende Verbindlichkeiten	7'271'577.20	46'210'169.20	47'378'779.51	6'102'966.89
2000	Lauf. Verb. aus Lieferungen u. Leistungen v. Dritten	2'411'812.90	27'958'069.65	28'133'482.05	2'236'400.50
20000	Lauf. Verb. aus Lieferungen u. Leistungen v. Dritten	2'411'812.90	26'610'172.15	26'785'584.55	2'236'400.50
20000.01	Kreditoren Abacus	2'410'738.80	26'610'172.15	26'784'510.45	2'236'400.50
20000.02	Übrige Kreditoren	1'074.10		1'074.10	
20001	Kreditoren Sozial- und Personalversicherungen		1'347'897.50	1'347'897.50	
20001.01	SVA-Beiträge		605'440.95	605'440.95	
20001.02	Personalvorsorge BVG APK		491'249.40	491'249.40	
20001.03	Personalvorsorge BVG VMS		54'345.45	54'345.45	
20001.04	Unfall- und Krankentaggeldversicherung		127'211.70	127'211.70	
20001.10	Abrechnung Kinderzulagen		69'650.00	69'650.00	
2001	Kontokorrente mit Dritten	2'026'388.25	173'557.55		2'199'945.80
20010	Kontokorrente mit Kanton und anderen Gemeinden	2'026'388.25	173'557.55		2'199'945.80
20010.21	KK Allgemein GB2	2'026'388.25	173'557.55		2'199'945.80
2002	Steuern	2'152'359.11	14'138'449.80	14'702'546.61	1'588'262.30
20020	Verpflichtungen aus allgemeinen Gemeindesteuern	2'095'421.20	13'217'393.30	13'839'587.45	1'473'227.05
20020.01	Kantonssteuern	1'546'440.10	11'807'503.45	12'178'326.30	1'175'617.25
20020.02	Reformierte Kirchensteuern	189'171.80	870'122.05	1'006'654.85	52'639.00
20020.03	Römisch-kath. Kirchensteuern	78'254.95	344'109.70	367'212.05	55'152.60
20020.04	Christkath. Kirchensteuern	2'156.30	4'186.45	6'102.95	239.80
20020.05	Direkte Bundessteuern		1'893.25	1'893.25	
20020.13	Haben-Saldo SL Steuerbezug	279'398.05	189'578.40	279'398.05	189'578.40
20022	Steuerschulden MWST	56'937.91	921'056.50	862'959.16	115'035.25
20022.01	Umsatzsteuer Wasser		-2'434.25	-2'434.25	
20022.11	Umsatzsteuer Abwasser		-172.45	-172.45	
20022.21	Umsatzsteuer Abfall		-97.35	-97.35	

Bilanz

Rechnung / 8.3.2016

1.1.2015 - 31.12.2015

Einwohnergemeinde

Nummer	Bilanz	01.01.2015	Zuwachs	Abgang	31.12.2015
20022.31	Umsatzsteuer Elektrizität		-1'383.30	-1'383.30	
20022.41	Umsatzsteuer Hallenbad		-24.20	-24.20	
20022.71	Pauschalsteuer Forstbetrieb		-35'440.25	-35'440.25	
20022.80	Kreditor MWST Eidg. Steuerverwaltung	56'937.91	960'655.70	902'558.36	115'035.25
20022.81	Umsatzsteuer Egliswil Wasser		-7.80	-7.80	
20022.82	Umsatzsteuer Egliswil Abwasser		-75.30	-75.30	
20022.83	Umsatzsteuer Egliswil Abfall		35.70	35.70	
2003	Erhaltene Anzahlungen von Dritten	7'212.65	-3'324.70	-280.00	4'167.95
20030	Erhaltene Anzahlungen von Dritten	7'212.65	-3'324.70	-280.00	4'167.95
20030.01	Vorauszahlungen Debitoren	7'212.65	-3'324.70	-280.00	4'167.95
2005	Interne Kontokorrente	24'079.74	296'031.85	295'395.00	24'716.59
20050	Kontokorrente mit zu konsolidierenden Einheiten		293'382.05	293'382.05	
20050.01	Egliswil Wassergebühren		137'765.00	137'765.00	
20050.02	Egliswil Abwassergebühren		109'818.05	109'818.05	
20050.03	Egliswil Abfallgebühren		45'799.00	45'799.00	
20055	Weitere Abrechnungskonten	24'079.74	2'649.80	2'012.95	24'716.59
20055.01	Gegenkonto Nebenkassen	7'376.30	2'649.80		10'026.10
20055.02	Gegenkonto Geld-Nebenkonti	16'703.44		2'012.95	14'690.49
2006	Depotgelder und Kautionen	30'299.00	946.00	1'580.00	29'665.00
20060	Depotgelder und Kautionen	30'299.00	946.00	1'580.00	29'665.00
20060.01	Depot Münzzählerkarten	50.00		50.00	
20060.02	Depot Schliessanlagen	28'740.00	900.00	1'500.00	28'140.00
20060.05	Depot Eintrittskarten Hallenbad	1'509.00	46.00	30.00	1'525.00
2009	Übrige laufende Verpflichtungen	619'425.55	3'646'439.05	4'246'055.85	19'808.75
20090	Übrige laufende Verpflichtungen	619'425.55	3'646'439.05	4'246'055.85	19'808.75
20090.01	Durchlaufende Posten		3'635'779.10	3'635'779.10	
20090.02	Schulreisen der Gemeindeschulen	2'310.60			2'310.60
20090.03	QM-Führungspool	10'322.15	7'176.00		17'498.15
20090.04	Abrechnung Sparbeitrag FW		450.00	450.00	
20090.11	Fürsorgefonds für Gemeindeangestellte (inaktiv)	86'901.25	434.50	87'335.75	

Bilanz

Rechnung / 8.3.2016

1.1.2015 - 31.12.2015

Einwohnergemeinde

Nummer	Bilanz	01.01.2015	Zuwachs	Abgang	31.12.2015
20090.12	Marie Schärer-Gruner-Fonds (inaktiv)	519'891.55	2'599.45	522'491.00	
204	Passive Rechnungsabgrenzungen	1'642'159.55	1'994'827.02	1'642'159.55	1'994'827.02
2040	Personalaufwand		5'901.75		5'901.75
20400	RA Personalaufwand		5'901.75		5'901.75
20400.01	RA Personalaufwand		5'901.75		5'901.75
2041	Sach- und übriger Betriebsaufwand	148'811.00	5'723.12	148'811.00	5'723.12
20410	RA Sach- und übriger Betriebsaufwand	148'811.00	5'723.12	148'811.00	5'723.12
20410.01	RA Sach- und übriger Betriebsaufwand	148'811.00	5'723.12	148'811.00	5'723.12
2042	Steuern		465'621.05		465'621.05
20420	RA Steuern		465'621.05		465'621.05
20420.01	RA Steuern		465'621.05		465'621.05
2043	Transfers der Erfolgsrechnung	1'262'185.85	1'275'355.40	1'262'185.85	1'275'355.40
20430	RA Transfers der Erfolgsrechnung	1'262'185.85	1'275'355.40	1'262'185.85	1'275'355.40
20430.01	RA Transfers der Erfolgsrechnung	1'262'185.85	1'275'355.40	1'262'185.85	1'275'355.40
2044	Finanzaufwand / Finanzertrag	231'162.70	242'225.70	231'162.70	242'225.70
20440	RA Finanzaufwand / Finanzertrag	231'162.70	242'225.70	231'162.70	242'225.70
20440.01	RA Finanzaufwand/Finanzertrag	231'162.70	242'225.70	231'162.70	242'225.70
205	Kurzfristige Rückstellungen	133'440.69	2'993.24	30'005.72	106'428.21
2050	Kurzfr. Rückst. aus Mehrleistungen des Personals	133'440.69	2'993.24	30'005.72	106'428.21
20500	Kurzfr. Rückst. aus Mehrleistungen des Personals	133'440.69	2'993.24	30'005.72	106'428.21
20500.01	Kurzfristige Rückstellungen Personal	133'440.69	2'993.24	30'005.72	106'428.21
206	Langfristige Finanzverbindlichkeiten	11'293'639.40	1'210'677.00	1'840.15	12'502'476.25
2064	Darlehen	10'600'000.00			10'600'000.00

Bilanz

Rechnung / 8.3.2016

1.1.2015 - 31.12.2015

Einwohnergemeinde

Nummer	Bilanz	01.01.2015	Zuwachs	Abgang	31.12.2015
20640	Langfristige Darlehen	10'600'000.00			10'600'000.00
20640.01	AXA Winterthur, Winterthur	1'600'000.00			1'600'000.00
20640.02	Kommunalkredit Austria AG, Wien	3'000'000.00			3'000'000.00
20640.03	AXA Winterthur, Winterthur	3'000'000.00			3'000'000.00
20640.04	PostFinance	3'000'000.00			3'000'000.00
2068	Passivierte Investitionsbeiträge	693'639.40	1'210'677.00	1'840.15	1'902'476.25
20687	Invest.Beitr. von privaten Haushalten	693'639.40	1'210'677.00	1'840.15	1'902'476.25
20687.10	Pass. Investitionsb. von Privaten Wasserwerk	188'200.00	52'471.35		240'671.35
20687.20	Pass. Investitionsb. von Privaten Abwasser	337'742.65	1'079'814.50	1'840.15	1'415'717.00
20687.40	Pass. Investitionsb. von Privaten EW	133'500.00	52'452.00		185'952.00
20687.60	Pass. Investitionsb. von Privaten NWWH	34'196.75	25'939.15		60'135.90
209	Verbindlichkeiten ggü. Spezialfinanzierungen im FK	447'929.15		35'619.05	412'310.10
2091	Verbindlichkeiten ggü. Fonds im FK	447'929.15		35'619.05	412'310.10
20910	Verbindlichkeiten ggü. Fonds im FK	447'929.15		35'619.05	412'310.10
20910.01	Ersatzabgaben für Schutzraumbauten	447'929.15		35'619.05	412'310.10
29	Eigenkapital	68'077'656.98	35'248'631.83	34'150'455.24	69'175'833.57
290	Verpflichtungen(+),Vorschüsse(-) ggü.Spezialfinanz	11'982'430.59	14'779'412.39	432'818.53	26'329'024.45
2900	Spezialfinanzierungen im EK	11'982'430.59	14'779'412.39	432'818.53	26'329'024.45
29001	Spezialfinanzierung Wasserwerk	885'025.71	4'792'641.14		5'677'666.85
29001.01	Verpflichtungen / Vorschüsse Wasserwerk	885'025.71	4'792'641.14		5'677'666.85
29002	Spezialfinanzierung Abwasserbeseitigung	5'770'749.57	2'063'028.85		7'833'778.42
29002.01	Verpfl./Vorschu. Abwasserbeseitigung	5'770'749.57	2'063'028.85		7'833'778.42
29003	Spezialfinanzierung Abfallbeseitigung		198'164.80		198'164.80
29003.01	Verpfl./Vorschu. Abfallwirtschaft		198'164.80		198'164.80
29004	Spezialfinanzierung Elektrizitätswerk	6'464'272.45	5'111'525.87		11'575'798.32
29004.01	Verpflichtungen / Vorschüsse EW	5'971'752.11	5'026'854.64		10'998'606.75

Bilanz

Rechnung / 8.3.2016

1.1.2015 - 31.12.2015

Einwohnergemeinde

Nummer	Bilanz	01.01.2015	Zuwachs	Abgang	31.12.2015
29004.50	Verpflichtungen / Vorschüsse EW (Energie)	492'520.34	84'671.23		577'191.57
29005	Spezialfinanzierung NWV Hallenbad	28'750.71	1'063'505.48		1'092'256.19
29005.01	Verpfl./Vorschu. NWV Hallenbad	28'750.71	1'063'505.48		1'092'256.19
29006	Spezialfinanzierung NWV Oberdorf	-68'167.65	1'221'086.20		1'152'918.55
29006.01	Verpfl./Vorschu. NWV Oberdorf	-68'167.65	1'221'086.20		1'152'918.55
29007	Spezialfinanzierung Hallenbad	-1'098'200.20	329'460.05	432'818.53	-1'201'558.68
29007.01	Verpfl./Vorschu. Hallenbad	-1'098'200.20	329'460.05	432'818.53	-1'201'558.68
291	Fonds		607'227.40		607'227.40
2910	Fonds im Eigenkapital		87'335.75		87'335.75
29100	Fonds im Eigenkapital		87'335.75		87'335.75
29100.11	Fürsorgefonds für Gemeindeangestellte		87'335.75		87'335.75
2911	Legate und Stiftungen ohne eigene Rechtspers.im EK		519'891.65		519'891.65
29110	Zweckgebundene Zuwendungen		519'891.65		519'891.65
29110.01	Marie Schärer-Gruner-Fonds		519'891.65		519'891.65
295	Aufwertungsreserve VV	47'736'054.89	16'680'608.00	31'446'857.69	32'969'805.20
2950	Aufwertungsreserve VV	47'736'054.89	16'680'608.00	31'446'857.69	32'969'805.20
29500	Allgemeiner Haushalt	33'839'179.00	16'680'608.00	17'549'981.80	32'969'805.20
29500.01	Aufwertungsreserve allg. Haushalt	33'839'179.00		17'549'981.80	16'289'197.20
29500.02	Aufwertungsreserve Grundstücke		16'680'608.00		16'680'608.00
29501	Wasserwerk	4'696'312.54		4'696'312.54	
29501.01	Aufwertungsreserve Wasserwerk	4'696'312.54		4'696'312.54	
29502	Abwasserbeseitigung	1'941'109.30		1'941'109.30	
29502.01	Aufwertungsreserve Abwasserbeseitigung	1'941'109.30		1'941'109.30	
29503	Abfallwirtschaft	98'591.95		98'591.95	
29503.01	Aufwertungsreserve Abfallwirtschaft	98'591.95		98'591.95	

Bilanz

Rechnung / 8.3.2016

1.1.2015 - 31.12.2015

Einwohnergemeinde

Nummer	Bilanz	01.01.2015	Zuwachs	Abgang	31.12.2015
29504	Elektrizitätswerk	4'980'709.05		4'980'709.05	
29504.01	Aufwertungsreserve Elektrizitätswerk	4'980'709.05		4'980'709.05	
29506	NWV Hallenbad	1'002'315.75		1'002'315.75	
29506.01	Aufwertungsreserve NWV Hallenbad	1'002'315.75		1'002'315.75	
29507	NWV Oberdorf	1'177'837.30		1'177'837.30	
29507.01	Aufwertungsreserve NWV Oberdorf	1'177'837.30		1'177'837.30	
296	Neubewertungsreserve Finanzvermögen	277'249.55		277'249.55	
2960	Neubewertungsreserve Finanzvermögen	277'249.55		277'249.55	
29600	Neubewertungsreserve Finanzvermögen	277'249.55		277'249.55	
29600.01	Neubewertungsreserve Finanzvermögen	277'249.55		277'249.55	
299	Bilanzüberschuss /-fehlbetrag	8'081'921.95	3'181'384.04	1'993'529.47	9'269'776.52
2990	Jahresergebnis	1'993'529.47	910'605.02	1'993'529.47	910'605.02
29900	Jahresergebnis	1'993'529.47	910'605.02	1'993'529.47	910'605.02
29900.01	Jahresergebnis	1'993'529.47	910'605.02	1'993'529.47	910'605.02
2999	Kumulierte Ergebnisse der Vorjahre	6'088'392.48	2'270'779.02		8'359'171.50
29990	Kumulierte Ergebnisse der Vorjahre	6'088'392.48	2'270'779.02		8'359'171.50
29990.01	Kumulierte Ergebnisse der Vorjahre	6'088'392.48	2'270'779.02		8'359'171.50

GELDFLUSSRECHNUNG

Gemeinde Seon (inkl. Spezialfinanzierungen)

2015
CHF

Bezeichnung

Gesamtergebnis Erfolgsrechnung (+ = Ertragsüberschuss / - = Aufwandüberschuss)	1'030'862.94
Abschreibungen von Verwaltungsvermögen und Investitionsbeiträgen	2'194'589.50
Abtragung Bilanzfehlbetrag	329'460.05
Wertberichtigungen auf Darlehen und Beteiligungen	0.00
Auflösung passivierte Investitionsbeiträge (-)	-34'682.00
Entnahme aus Aufwertungsreserve	-869'373.80
Realisierte Kursverluste (+) und Gewinne (-) / Wertberichtigungen Anlagen FV	0.00
Aufwertung VV (-)	0.00
Abnahme (+) / Zunahme (-) von Forderungen	978'823.92
Abnahme (+) / Zunahme (-) von aktiven Rechnungsabgrenzungen	287'588.72
Abnahme (+) / Zunahme (-) von Vorräten	0.00
Abnahme (-) / Zunahme (+) von laufenden Verbindlichkeiten	-1'243'859.61
Abnahme (-) / Zunahme (+) von passiven Rechnungsabgrenzungen	352'667.47
Abnahme (-) / Zunahme (+) von kurzfristigen Rückstellungen	-27'012.48
Abnahme (-) / Zunahme (+) von langfristigen Rückstellungen	0.00
Abnahme (-) / Zunahme (+) von Fonds im Eigenkapital	87'335.75
Abnahme (-) / Zunahme (+) von Legaten und Stiftungen ohne eigene Rechtspersönlichkeit im EK	519'891.65
Abnahme (-) / Zunahme (+) von Rücklagen der Globalbudgetbereiche	0.00
Abnahme (-) / Zunahme (+) von Vorfinanzierungen	0.00

Geldfluss aus operativer Tätigkeit 3'606'292.11

Geldfluss aus Investitions- und Anlagentätigkeit

Nettoinvestitionen Verwaltungsvermögen	-4'039'550.40
Vergabe bzw. Kauf (+) / Rückzahlung bzw. Verkauf (-) von Darlehen und Beteiligungen, Grundkapitalien VV	0.00

Geldfluss aus Investitionstätigkeit ins Verwaltungsvermögen -4'039'550.40

Kauf (-) / Verkauf (+) / Investitionen (-) von Sachanlagen FV	0.00
Zunahme (-) / Abnahme (+) von Kontokorrenten (aktive) mit Dritten	-15'266.70
Kauf (-) / Verkauf (+) von Finanzanlagen	2'611.95

Geldfluss aus Anlagentätigkeit ins Finanzvermögen -12'654.75

Geldfluss aus Investitions- und Anlagentätigkeit -4'052'205.15

Geldfluss aus Finanzierungstätigkeit

Abnahme (-) / Zunahme (+) von Kontokorrenten (passive) mit Dritten	199'592.35
Rückzahlung (-) / Aufnahme (+) von Finanzverbindlichkeiten	0.00
Abnahme (-) / Zunahme (+) von Verbindlichkeiten gegenüber Fonds im Fremdkapital	-35'619.05

Geldfluss aus Finanzierungstätigkeit 163'973.30

Total Geldfluss -281'939.74

Bestand Flüssige Mittel 1.1. 6'117'779.73

Bestand Flüssige Mittel 31.12. 5'835'839.99

Kontrollrechnung Geldfluss -281'939.74

Rechnung 2015 der Ortsbürgergemeinde (inkl. Forstbetriebsgemeinschaft Region Seon) Erläuterungen



a) Allgemeines

Die Rechnung 2015 der Ortsbürgergemeinde (ohne Waldwirtschaft und Regionalforst) schliesst mit einem Ertragsüberschuss von CHF 33'249.90 ab. Budgetiert wurde ein Ertragsüberschuss von CHF 32'850.00. Die Rechnung schliesst somit um CHF 399.90 besser ab als budgetiert. Der Überschuss wird dem Bilanzüberschuss (299) zugewiesen. Gemäss den Weisungen des Departement Volkswirtschaft und Inneres wurden zudem die Neubewertungsreserve per 01.01.2015 in den Bilanzüberschuss umgebucht. Der Bilanzüberschuss beträgt somit neu per Ende 2015 CHF 3'727'271.90.

Die Waldwirtschaft schliesst mit einem Ertragsüberschuss von CHF 30'169.35 ab. Der Überschuss konnte der Forstreserve zugewiesen werden. Das Departement Volkswirtschaft und Inneres hat die Gemeinden über den Umgang mit der **Neubewertungs- und Aufwertungsreserve**, welche im Zusammenhang mit der Einführung von HRM2 per 01. Januar 2014 entstanden sind, informiert. Nach diesen Weisungen dürfen im Jahr 2015 bei den Spezialfinanzierungen keine Entnahmen aus der Aufwertungsreserve mehr vorgenommen werden, weshalb diese bei der Waldwirtschaft im Jahr 2015 aufzulösen und in die Forstreserve zu buchen ist. Die Forstreserve beträgt per Ende 2015 CHF 2'535'598.83.

Die Betriebsrechnung der Forstbetriebsgemeinschaft Region Seon weist einen Aufwandüberschuss von CHF 32'079.15 aus. Das Defizit wurde auf die vier angeschlossenen Gemeinden gemäss dem geltenden Gemeindevertrag verteilt. Der Anteil für die Ortsbürgergemeinde Seon beträgt CHF 13'088.30.

b) Erfolgsrechnung

0 Allgemeine Verwaltung

0110 Legislative

Die Aufwende der Ortsbürgerkommission und die Durchführung der Ortsbürgergemeindeversammlung werden in dieser Funktion verbucht.

- 0290 Verwaltungsliegenschaften, übriges**
 Das Waldhaus schliesst mit einem Aufwandüberschuss von CHF 3'206.45 ab. Der bisherige Hüttenwart legt nach mehrjähriger Tätigkeit sein Amt per Ende 2015 nieder. Für seinen langjährigen Einsatz wird im bestens gedankt. Um den Nachfolgern einen reibungslosen und guten Start zu gewähren, wurden diverse Unterhaltsarbeiten und kleinere Reparaturen vorgenommen.
- 8 Volkswirtschaft**
- 8201 Waldwirtschaft (Gemeindebetrieb)**
 Das Departement Volkswirtschaft und Inneres hat die Gemeinden über den Umgang mit der *Neubewertungs- und Aufwertungsreserve*, welche im Zusammenhang mit der Einführung von HRM2 per 01. Januar 2014 entstanden sind, informiert. Nach diesen Weisungen dürfen im Jahr 2015 bei den Spezialfinanzierungen keine Entnahmen aus der Aufwertungsreserve mehr vorgenommen werden, weshalb diese bei der Waldwirtschaft im Jahr 2015 aufzulösen und in die Forstreserve zu buchen ist.
 Die Forstbetriebsgemeinschaft Region Seon ist Mieter des Forstwerkhofes. Die Mieterträge werden in der Funktion 8201 vereinnahmt. Der Forstwerkhof wird mit CHF 36'117.00 abgeschrieben.
 Der Anteil am Defizit der Forstbetriebsgemeinschaft Region Seon wurde im Konto 3612.00 verbucht.
- 8206 Forstbetriebsgemeinschaft Region Seon**
 Der regionale Forstbetrieb schliesst mit einem Aufwandüberschuss von CHF 32'079.15. Budgetiert wurde ein Defizit von CHF 42'250.00. Der Überschuss liegt damit CHF 10'170.85 unter dem budgetierten Wert.
- 3101.00 Das grüne Brennholz wurde nicht mehr intern ans Lager verkauft. Aus diesem Grund war der Aufwand tiefer.
 3101.07 Der Zukauf von Schnitzelholz fiel infolge der warmen Witterung deutlich geringer aus als budgetiert.
 3130.00/ Die Dienstleistungen Dritter umfassen sämtliche Unternehmerleistungen. Die Herstellung von Energieholzschnitzeln wurde im
 3161.00 Konto 3161.00 budgetiert, diese wurde allerdings im 3130.00 gebucht.
 3612.00 Ein von Schafisheim hinzugemieteter Mitarbeiter hatte im Jahr 2015 deutlich mehr Stunden geleistet.
 4240.00 Bei den Arbeiten für Dritte wurde rund CHF 77'000.00 mehr Ertrag generiert als budgetiert. Die massiv höheren Erträge entstanden aus einigen grossen Aufträgen, welche im Zusammenhang mit einmaligen Projekten standen.
 4250.05 Beim Brennholzverkauf wurde das grüne Holz nicht mehr intern ans Lager verkauft, was einen tieferen Ertrag bewirkte. Gleichzeitig wurde kein interner Aufwand verrechnet, weshalb das Ergebnis neutral bleibt.
 4250.06 Der Verkauf von Holzschnitzel fiel infolge warmer Witterung tiefer aus.
 4320.00 Der Lagerbestand hat im Jahr 2015 abgenommen.
 4612.00/ Die Beiträge der Einwohnergemeinden an den Waldstrassenunterhalt wurden im 4612.00 verbucht. Ebenfalls wurde im Vorjahr
 4612.50 der Aufwandüberschuss in diesem Konto gebucht. Aus Transparenzgründen wird dieser nun im Konto 4612.50 ausgewiesen.
 4630.00 Der Bundesbeitrag an die Waldpflege wurde vom Kanton nicht mehr separat ausgewiesen. Daher wird der Bundesbeitrag zusammen mit dem Kantonsbeitrag im Konto 4631.00 verbucht.

4631.00 Der höhere Ertrag entstand durch eine Zusatzvereinbarung für ein Eibenprojekt, welche in diesem Rechnungsjahr ausbezahlt wurde.

c) Bilanz

1011 Kontokorrente mit Dritten

10110.11 Die Ortsbürgergemeinde hat gegenüber der Einwohnergemeinde ein Guthaben per Ende 2015 von CHF 2'199'945.80. Per Anfang 2015 betrug das Guthaben CHF 2'026'388.25. Der Bestand wurde per Anfang Jahr mit 3 % verzinst.

2050 Kurzfristige Rückst. aus Mehrleistungen des Personals

20500.01 Die Gleitzeit- und Feriensaldi der Mitarbeiter des Forstbetriebes werden seit der Einführung von HRM2 erfolgswirksam abgegrenzt.

Ergebnis - Ortsbürgergemeinde ohne Spezialfinanzierungen

Rechnung / 8.3.2016

1.1.2015 - 31.12.2015

Ortsbürgergemeinde

Erfolgs- und Finanzierungsausweis		Rechnung 2015	Budget 2015	Rechnung 2014
ERFOLGSRECHNUNG				
Betrieblicher Aufwand				
30	Personalaufwand	13'737.50	13'100.00	12'339.40
31	Sach- und übriger Betriebsaufwand	24'583.70	22'750.00	26'872.70
33	Abschreibungen Verwaltungsvermögen	3'497.15	0.00	3'497.10
35	Einlagen in Fonds und Spezialfinanzierungen	0.00	0.00	0.00
36	Transferaufwand	5'200.00	5'200.00	5'200.00
37	Durchlaufende Beiträge	0.00	0.00	0.00
	Total Betrieblicher Aufwand	47'018.35	41'050.00	47'909.20
Betrieblicher Ertrag				
40	Fiskalertrag	0.00	0.00	0.00
41	Regalien und Konzessionen	0.00	0.00	0.00
42	Entgelte	20'670.00	20'000.00	23'290.00
43	Verschiedene Erträge	0.00	0.00	0.00
45	Entnahmen aus Fonds und Spezialfinanzierungen	0.00	0.00	0.00
46	Transferertrag	0.00	0.00	0.00
47	Durchlaufende Beiträge	0.00	0.00	0.00
	Total Betrieblicher Ertrag	20'670.00	20'000.00	23'290.00
	Ergebnis aus betrieblicher Tätigkeit	-26'348.35	-21'050.00	-24'619.20
34	Finanzaufwand	52'581.25	52'750.00	52'959.60
44	Finanzertrag	108'682.40	106'650.00	105'480.30
	Ergebnis aus Finanzierung	56'101.15	53'900.00	52'520.70
	Operatives Ergebnis	29'752.80	32'850.00	27'901.50
38	Ausserordentlicher Aufwand	0.00	0.00	0.00
48	Ausserordentlicher Ertrag	3'497.10	0.00	3'497.10
	Ausserordentliches Ergebnis	3'497.10	0.00	3'497.10
	Gesamtergebnis Erfolgsrechnung (+ = Ertragsüberschuss / - = Aufwandüberschuss)	33'249.90	32'850.00	31'398.60

Ergebnis - Ortsbürgergemeinde ohne Spezialfinanzierungen

Rechnung / 8.3.2016

1.1.2015 - 31.12.2015

Ortsbürgergemeinde

Erfolgs- und Finanzierungsausweis		Rechnung 2015	Budget 2015	Rechnung 2014
INVESTITIONSRECHNUNG				
Investitionsausgaben				
50	Sachanlagen	0.00	0.00	0.00
51	Investitionen auf Rechnung Dritter	0.00	0.00	0.00
52	Immaterielle Anlagen	0.00	0.00	0.00
54	Darlehen	0.00	0.00	0.00
55	Beteiligungen und Grundkapitalien	0.00	0.00	0.00
56	Investitionsbeiträge	0.00	0.00	0.00
58	Ausserordentliche Investitionen	0.00	0.00	0.00
	Total Investitionsausgaben	0.00	0.00	0.00
Investitionseinnahmen				
60	Abgang von Sachanlagen	0.00	0.00	0.00
61	Rückerstattung Investitionen auf Rechnung Dritter	0.00	0.00	0.00
62	Abgang von immateriellen Anlagen	0.00	0.00	0.00
63	Investitionsbeiträge	0.00	0.00	0.00
64	Rückzahlung von Darlehen	0.00	0.00	0.00
65	Abgang von Beteiligungen, Grundkapitalien	0.00	0.00	0.00
66	Rückzahlung von Investitionsbeiträgen	0.00	0.00	0.00
68	Ausserordentliche Investitionseinnahmen	0.00	0.00	0.00
	Total Investitionseinnahmen	0.00	0.00	0.00
	Ergebnis Investitionsrechnung	0.00	0.00	0.00
	Selbstfinanzierung	33'249.95	32'850.00	31'398.60
	Finanzierungsergebnis	33'249.95	32'850.00	31'398.60
	(+ = Finanzierungsüberschuss / - = Finanzierungsfehlbetrag)			

Ergebnis - Waldwirtschaft

Rechnung / 8.3.2016

1.1.2015 - 31.12.2015

Ortsbürgergemeinde

Erfolgs- und Finanzierungsausweis		Rechnung 2015	Budget 2015	Rechnung 2014
ERFOLGSRECHNUNG				
Betrieblicher Aufwand				
30	Personalaufwand	0.00	0.00	0.00
31	Sach- und übriger Betriebsaufwand	2'539.60	9'000.00	9'048.35
33	Abschreibungen Verwaltungsvermögen	36'117.00	36'000.00	36'117.00
35	Einlagen in Fonds und Spezialfinanzierungen	0.00	0.00	0.00
36	Transferaufwand	13'088.30	17'240.00	25'628.65
37	Durchlaufende Beiträge	0.00	0.00	0.00
	Total Betrieblicher Aufwand	51'744.90	62'240.00	70'794.00
Betrieblicher Ertrag				
40	Fiskalertrag	0.00	0.00	0.00
41	Regalien und Konzessionen	0.00	0.00	0.00
42	Entgelte	0.00	0.00	1'816.80
43	Verschiedene Erträge	0.00	0.00	0.00
45	Entnahmen aus Fonds und Spezialfinanzierungen	0.00	0.00	0.00
46	Transferertrag	0.00	0.00	0.00
47	Durchlaufende Beiträge	0.00	0.00	0.00
	Total Betrieblicher Ertrag	0.00	0.00	1'816.80
	Ergebnis aus betrieblicher Tätigkeit	-51'744.90	-62'240.00	-68'977.20
34	Finanzaufwand	0.00	0.00	0.00
44	Finanzertrag	81'914.25	82'050.00	82'292.60
	Ergebnis aus Finanzierung	81'914.25	82'050.00	82'292.60
	Operatives Ergebnis	30'169.35	19'810.00	13'315.40
38	Ausserordentlicher Aufwand	0.00	0.00	0.00
48	Ausserordentlicher Ertrag	0.00	36'000.00	36'117.00
	Ausserordentliches Ergebnis	0.00	36'000.00	36'117.00
	Gesamtergebnis Erfolgsrechnung (+ = Ertragsüberschuss / - = Aufwandüberschuss)	30'169.35	55'810.00	49'432.40

Ergebnis - Waldwirtschaft

Rechnung / 8.3.2016

1.1.2015 - 31.12.2015

Ortsbürgergemeinde

Erfolgs- und Finanzierungsausweis		Rechnung 2015	Budget 2015	Rechnung 2014
INVESTITIONSRECHNUNG				
Investitionsausgaben				
50	Sachanlagen	0.00	0.00	0.00
51	Investitionen auf Rechnung Dritter	0.00	0.00	0.00
52	Immaterielle Anlagen	0.00	0.00	0.00
54	Darlehen	0.00	0.00	0.00
55	Beteiligungen und Grundkapitalien	0.00	0.00	0.00
56	Investitionsbeiträge	0.00	0.00	0.00
58	Ausserordentliche Investitionen	0.00	0.00	0.00
	Total Investitionsausgaben	0.00	0.00	0.00
Investitionseinnahmen				
60	Abgang von Sachanlagen	0.00	0.00	0.00
61	Rückerstattung Investitionen auf Rechnung Dritter	0.00	0.00	0.00
62	Abgang von immateriellen Anlagen	0.00	0.00	0.00
63	Investitionsbeiträge	0.00	0.00	0.00
64	Rückzahlung von Darlehen	0.00	0.00	0.00
65	Abgang von Beteiligungen, Grundkapitalien	0.00	0.00	0.00
66	Rückzahlung von Investitionsbeiträgen	0.00	0.00	0.00
68	Ausserordentliche Investitionseinnahmen	0.00	0.00	0.00
	Total Investitionseinnahmen	0.00	0.00	0.00
	Ergebnis Investitionsrechnung	0.00	0.00	0.00
	Selbstfinanzierung	66'286.35	55'810.00	49'432.40
	Finanzierungsergebnis	66'286.35	55'810.00	49'432.40
	(+ = Finanzierungsüberschuss / - = Finanzierungsfehlbetrag)			
BILANZ				
	Nettovermögen/Nettoschuld per 01.01.	1'746'968.54		1'703'275.60
	Nettovermögen/Nettoschuld per 31.12.	1'813'254.89		1'746'968.54
	(+ = Nettovermögen / - = Nettoschuld)			
	Veränderung = Finanzierungsergebnis	66'286.35		43'692.94

Ergebnis - Forstbetriebsgemeinschaft Region Seon

Rechnung / 8.3.2016

1.1.2015 - 31.12.2015

Ortsbürgergemeinde

Erfolgs- und Finanzierungsausweis		Rechnung 2015	Budget 2015	Rechnung 2014
ERFOLGSRECHNUNG				
Betrieblicher Aufwand				
30	Personalaufwand	533'850.60	541'850.00	551'026.55
31	Sach- und übriger Betriebsaufwand	613'986.65	622'300.00	550'047.20
33	Abschreibungen Verwaltungsvermögen	0.00	0.00	0.00
35	Einlagen in Fonds und Spezialfinanzierungen	0.00	0.00	0.00
36	Transferaufwand	109'585.90	85'000.00	103'921.25
37	Durchlaufende Beiträge	0.00	0.00	0.00
	Total Betrieblicher Aufwand	1'257'423.15	1'249'150.00	1'204'995.00
Betrieblicher Ertrag				
40	Fiskalertrag	0.00	0.00	0.00
41	Regalien und Konzessionen	0.00	0.00	0.00
42	Entgelte	1'032'320.35	1'023'000.00	952'208.35
43	Verschiedene Erträge	-5'370.00	0.00	-1'713.50
45	Entnahmen aus Fonds und Spezialfinanzierungen	0.00	0.00	0.00
46	Transferertrag	234'424.20	231'150.00	258'519.45
47	Durchlaufende Beiträge	0.00	0.00	0.00
	Total Betrieblicher Ertrag	1'261'374.55	1'254'150.00	1'209'014.30
	Ergebnis aus betrieblicher Tätigkeit	3'951.40	5'000.00	4'019.30
34	Finanzaufwand	3'951.40	5'000.00	4'019.30
44	Finanzertrag	0.00	0.00	0.00
	Ergebnis aus Finanzierung	-3'951.40	-5'000.00	-4'019.30
	Operatives Ergebnis	0.00	0.00	0.00
38	Ausserordentlicher Aufwand	0.00	0.00	0.00
48	Ausserordentlicher Ertrag	0.00	0.00	0.00
	Ausserordentliches Ergebnis	0.00	0.00	0.00
	Gesamtergebnis Erfolgsrechnung	0.00	0.00	0.00
	(+ = Ertragsüberschuss / - = Aufwandüberschuss)			

Ergebnis - Forstbetriebsgemeinschaft Region Seon

Rechnung / 8.3.2016

1.1.2015 - 31.12.2015

Ortsbürgergemeinde

Erfolgs- und Finanzierungsausweis		Rechnung 2015	Budget 2015	Rechnung 2014
INVESTITIONSRECHNUNG				
Investitionsausgaben				
50	Sachanlagen	0.00	0.00	0.00
51	Investitionen auf Rechnung Dritter	0.00	0.00	0.00
52	Immaterielle Anlagen	0.00	0.00	0.00
54	Darlehen	0.00	0.00	0.00
55	Beteiligungen und Grundkapitalien	0.00	0.00	0.00
56	Investitionsbeiträge	0.00	0.00	0.00
58	Ausserordentliche Investitionen	0.00	0.00	0.00
	Total Investitionsausgaben	0.00	0.00	0.00
Investitionseinnahmen				
60	Abgang von Sachanlagen	0.00	0.00	0.00
61	Rückerstattung Investitionen auf Rechnung Dritter	0.00	0.00	0.00
62	Abgang von immateriellen Anlagen	0.00	0.00	0.00
63	Investitionsbeiträge	0.00	0.00	0.00
64	Rückzahlung von Darlehen	0.00	0.00	0.00
65	Abgang von Beteiligungen, Grundkapitalien	0.00	0.00	0.00
66	Rückzahlung von Investitionsbeiträgen	0.00	0.00	0.00
68	Ausserordentliche Investitionseinnahmen	0.00	0.00	0.00
	Total Investitionseinnahmen	0.00	0.00	0.00
	Ergebnis Investitionsrechnung	0.00	0.00	0.00
	Selbstfinanzierung	0.00	0.00	0.00
	Finanzierungsergebnis	0.00	0.00	0.00
	(+ = Finanzierungsüberschuss / - = Finanzierungsfehlbetrag)			
BILANZ				
	Nettovermögen/Nettoschuld per 01.01.	0.00		0.00
	Nettovermögen/Nettoschuld per 31.12.	0.00		0.00
	(+ = Nettovermögen / - = Nettoschuld)			
	Veränderung = Finanzierungsergebnis	0.00		0.00

Ergebnis - Ortsbürgergemeinde

Rechnung / 8.3.2016

1.1.2015 - 31.12.2015

Ortsbürgergemeinde

Erfolgs- und Finanzierungsausweis		Rechnung 2015	Budget 2015	Rechnung 2014
ERFOLGSRECHNUNG				
Betrieblicher Aufwand				
30	Personalaufwand	547'588.10	554'950.00	563'365.95
31	Sach- und übriger Betriebsaufwand	641'109.95	654'050.00	585'968.25
33	Abschreibungen Verwaltungsvermögen	39'614.15	36'000.00	39'614.10
35	Einlagen in Fonds und Spezialfinanzierungen	0.00	0.00	0.00
36	Transferaufwand	127'874.20	107'440.00	134'749.90
37	Durchlaufende Beiträge	0.00	0.00	0.00
	Total Betrieblicher Aufwand	1'356'186.40	1'352'440.00	1'323'698.20
Betrieblicher Ertrag				
40	Fiskalertrag	0.00	0.00	0.00
41	Regalien und Konzessionen	0.00	0.00	0.00
42	Entgelte	1'052'990.35	1'043'000.00	977'315.15
43	Verschiedene Erträge	-5'370.00	0.00	-1'713.50
45	Entnahmen aus Fonds und Spezialfinanzierungen	0.00	0.00	0.00
46	Transferertrag	234'424.20	231'150.00	258'519.45
47	Durchlaufende Beiträge	0.00	0.00	0.00
	Total Betrieblicher Ertrag	1'282'044.55	1'274'150.00	1'234'121.10
	Ergebnis aus betrieblicher Tätigkeit	-74'141.85	-78'290.00	-89'577.10
Ergebnis aus Finanzierung				
34	Finanzaufwand	56'532.65	57'750.00	56'978.90
44	Finanzertrag	190'596.65	188'700.00	187'772.90
	Ergebnis aus Finanzierung	134'064.00	130'950.00	130'794.00
	Operatives Ergebnis	59'922.15	52'660.00	41'216.90
38	Ausserordentlicher Aufwand	0.00	0.00	0.00
48	Ausserordentlicher Ertrag	3'497.10	36'000.00	39'614.10
	Ausserordentliches Ergebnis	3'497.10	36'000.00	39'614.10
	Gesamtergebnis Erfolgsrechnung	63'419.25	88'660.00	80'831.00
	(+ = Ertragsüberschuss / - = Aufwandüberschuss)			

Ergebnis - Ortsbürgergemeinde

Rechnung / 8.3.2016

1.1.2015 - 31.12.2015

Ortsbürgergemeinde

Erfolgs- und Finanzierungsausweis		Rechnung 2015	Budget 2015	Rechnung 2014
INVESTITIONSRECHNUNG				
Investitionsausgaben				
50	Sachanlagen	0.00	0.00	0.00
51	Investitionen auf Rechnung Dritter	0.00	0.00	0.00
52	Immaterielle Anlagen	0.00	0.00	0.00
54	Darlehen	0.00	0.00	0.00
55	Beteiligungen und Grundkapitalien	0.00	0.00	0.00
56	Investitionsbeiträge	0.00	0.00	0.00
58	Ausserordentliche Investitionen	0.00	0.00	0.00
	Total Investitionsausgaben	0.00	0.00	0.00
Investitionseinnahmen				
60	Abgang von Sachanlagen	0.00	0.00	0.00
61	Rückerstattung Investitionen auf Rechnung Dritter	0.00	0.00	0.00
62	Abgang von immateriellen Anlagen	0.00	0.00	0.00
63	Investitionsbeiträge	0.00	0.00	0.00
64	Rückzahlung von Darlehen	0.00	0.00	0.00
65	Abgang von Beteiligungen, Grundkapitalien	0.00	0.00	0.00
66	Rückzahlung eigener Investitionsbeiträge	0.00	0.00	0.00
68	Ausserordentliche Investitionseinnahmen	0.00	0.00	0.00
	Total Investitionseinnahmen	0.00	0.00	0.00
	Ergebnis Investitionsrechnung	0.00	0.00	0.00
	Selbstfinanzierung	99'536.30	88'660.00	80'831.00
	Finanzierungsergebnis	99'536.30	88'660.00	80'831.00
	(+ = Finanzierungsüberschuss / - = Finanzierungsfehlbetrag)			

Erfolgsrechnung

Rechnung / 8.3.2016

1.1.2015 - 31.12.2015

Ortsbürgergemeinde

Nummer	Erfolgsrechnung Zusammenzug	Rechnung 2015		Budget 2015		Rechnung 2014	
		Aufwand	Ertrag	Aufwand	Ertrag	Aufwand	Ertrag
	FUNKTIONALE GLIEDERUNG	1'476'138.30	1'476'138.30	1'498'850.00	1'498'850.00	1'461'508.10	1'461'508.10
0	ALLGEMEINE VERWALTUNG Nettoergebnis	36'972.40	24'312.40 12'660.00	31'650.00	20'000.00 11'650.00	37'630.10	26'787.10 10'843.00
3	KULTUR, SPORT UND FREIZEIT Nettoergebnis	3'084.75	3'084.75	2'700.00	2'700.00	3'302.60	3'302.60
5	SOZIALE SICHERHEIT Nettoergebnis	6'961.20	6'961.20	6'700.00	6'700.00	6'976.50	6'976.50
8	VOLKSWIRTSCHAFT	1'343'288.80	1'343'288.80	1'372'200.00	1'372'200.00	1'329'240.70	1'329'240.70
9	FINANZEN UND STEUERN Nettoergebnis	85'831.15 22'705.95	108'537.10	85'600.00 21'050.00	106'650.00	84'358.20 21'122.10	105'480.30

Erfolgsrechnung

Rechnung / 8.3.2016

1.1.2015 - 31.12.2015

Ortsbürgergemeinde

Nummer	Erfolgsrechnung	Rechnung 2015		Budget 2015		Rechnung 2014	
		Aufwand	Ertrag	Aufwand	Ertrag	Aufwand	Ertrag
	FUNKTIONALE GLIEDERUNG	1'476'138.30	1'476'138.30	1'498'850.00	1'498'850.00	1'461'508.10	1'461'508.10
0	ALLGEMEINE VERWALTUNG	36'972.40	24'312.40	31'650.00	20'000.00	37'630.10	26'787.10
	Nettoergebnis		12'660.00		11'650.00		10'843.00
01	Legislative und Exekutive	4'324.55		6'050.00		5'347.60	
	Nettoergebnis		4'324.55		6'050.00		5'347.60
011	Legislative	4'324.55		6'050.00		5'347.60	
	Nettoergebnis		4'324.55		6'050.00		5'347.60
0110	Legislative	4'324.55		6'050.00		5'347.60	
3000.00	Löhne, Tag- und Sitzungsgelder	3'670.00		4'000.00		5'135.00	
3050.00	AG-Beiträge AHV, IV, EO, ALV	75.55				85.00	
3053.00	AG-Beiträge an Unfallversicherung	12.85				41.35	
3054.00	AG-Beiträge an Familienausgleichskasse	16.15				19.50	
3102.00	Drucksachen, Publikationen					66.75	
3109.00	Übriger Material- und Warenaufwand			200.00			
3130.04	Mitglieder- und Verbandsbeiträge	550.00		550.00			
3170.00	Reisekosten und Spesen			500.00			
3170.03	Repräsentationskosten			800.00			
02	Allgemeine Dienste	32'647.85	24'312.40	25'600.00	20'000.00	32'282.50	26'787.10
	Nettoergebnis		8'335.45		5'600.00		5'495.40
022	Allgemeine Dienste, übrige	5'129.00		5'350.00		5'803.00	
	Nettoergebnis		5'129.00		5'350.00		5'803.00
0220	Allgemeine Dienste	5'129.00		5'350.00		5'803.00	
3102.00	Drucksachen, Publikationen	129.00		350.00		129.00	
3103.00	Fachliteratur, Zeitschriften					124.00	
3130.04	Mitglieder- und Verbandsbeiträge					550.00	
3612.00	Entschädigungen an Gemeinden	5'000.00		5'000.00		5'000.00	
029	Verwaltungsliegenschaften, übriges	27'518.85	24'312.40	20'250.00	20'000.00	26'479.50	26'787.10
	Nettoergebnis		3'206.45		250.00	307.60	
0290	Verwaltungsliegenschaften, übriges	27'518.85	24'312.40	20'250.00	20'000.00	26'479.50	26'787.10

Erfolgsrechnung

Rechnung / 8.3.2016

1.1.2015 - 31.12.2015

Ortsbürgergemeinde

Nummer	Erfolgsrechnung	Rechnung 2015		Budget 2015		Rechnung 2014	
		Aufwand	Ertrag	Aufwand	Ertrag	Aufwand	Ertrag
3010.00	Löhne	8'537.50		7'500.00		5'790.00	
3050.00	AG-Beiträge AHV, IV, EO, ALV	539.75		500.00		366.00	
3053.00	AG-Beiträge an Unfallversicherung	18.65		200.00		126.80	
3054.00	AG-Beiträge an Familienausgleichskasse	115.25		150.00		83.95	
3055.00	AG-Beiträge an Krankentaggeldversich.			50.00			
3099.00	Übriger Personalaufwand	60.00					
3101.00	Betriebs- und Verbrauchsmaterial	2'393.60		2'000.00		2'111.10	
3111.00	Anschaffung Maschinen/Geräte/Fahrzeuge	510.00					
3120.00	Ver- und Entsorgung	5'155.70		7'000.00		5'955.95	
3130.00	Dienstleistungen Dritter	1'850.00				850.00	
3134.00	Sachversicherungsprämien	257.45		350.00		325.20	
3144.00	Unterhalt Hochbauten, Gebäude	3'661.80		2'000.00		6'592.05	
3150.00	Unterhalt Büromöbel/-geräte					63.50	
3151.00	Unterhalt Maschinen/Geräte/Fahrzeuge			500.00			
3170.00	Reisekosten und Spesen	922.00				717.85	
3300.40	Planmässige Abschreibungen Hochbauten VV	3'497.15				3'497.10	
4240.00	Benützungsgebühren und Dienstleistungen		20'670.00		20'000.00		23'290.00
4470.00	Pacht- und Mietzinse Liegenschaften VV		145.30				
4895.00	Entnahme aus Aufwertungsreserve		3'497.10				3'497.10
3	KULTUR, SPORT UND FREIZEIT	3'084.75		2'700.00		3'302.60	
	Nettoergebnis		3'084.75		2'700.00		3'302.60
32	Kultur, übrige	3'084.75		2'700.00		3'302.60	
	Nettoergebnis		3'084.75		2'700.00		3'302.60
329	Kultur, übriges	3'084.75		2'700.00		3'302.60	
	Nettoergebnis		3'084.75		2'700.00		3'302.60
3290	Kultur, übriges	3'084.75		2'700.00		3'302.60	
3170.09	Bundesfeier	2'884.75		2'500.00		3'102.60	
3636.00	Beiträge an private Organisationen	200.00		200.00		200.00	
5	SOZIALE SICHERHEIT	6'961.20		6'700.00		6'976.50	
	Nettoergebnis		6'961.20		6'700.00		6'976.50
53	Alter + Hinterlassene	6'961.20		6'700.00		6'976.50	
	Nettoergebnis		6'961.20		6'700.00		6'976.50

Erfolgsrechnung

Rechnung / 8.3.2016

1.1.2015 - 31.12.2015

Ortsbürgergemeinde

Nummer	Erfolgsrechnung	Rechnung 2015		Budget 2015		Rechnung 2014	
		Aufwand	Ertrag	Aufwand	Ertrag	Aufwand	Ertrag
533	Leistungen an Pensionierte	691.80		700.00		691.80	
	Nettoergebnis		691.80		700.00		691.80
5330	Leistungen an Pensionierte	691.80		700.00		691.80	
3062.00	Teuerungszulagen auf Renten	691.80		700.00		691.80	
535	Leistungen an das Alter	6'269.40		6'000.00		6'284.70	
	Nettoergebnis		6'269.40		6'000.00		6'284.70
5350	Leistungen an das Alter	6'269.40		6'000.00		6'284.70	
3109.00	Übriger Material- und Warenaufwand	6'269.40		6'000.00		6'284.70	
8	VOLKSWIRTSCHAFT	1'343'288.80	1'343'288.80	1'372'200.00	1'372'200.00	1'329'240.70	1'329'240.70
82	Forstwirtschaft	1'343'288.80	1'343'288.80	1'372'200.00	1'372'200.00	1'329'240.70	1'329'240.70
820	Forstwirtschaft	1'343'288.80	1'343'288.80	1'372'200.00	1'372'200.00	1'329'240.70	1'329'240.70
8201	Waldwirtschaft [Gemeindebetrieb]	51'479.90	29'333.00	61'240.00	29'300.00	66'718.40	67'266.80
3101.00	Betriebs- und Verbrauchsmaterial					327.00	
3134.00	Sachversicherungsprämien	889.10		1'000.00		1'035.05	
3141.00	Unterhalt Strassen/Verkehrswege			2'000.00		1'223.10	
3144.00	Unterhalt Hochbauten, Gebäude	1'385.50		5'000.00		2'387.60	
3300.40	Planmässige Abschreibungen Hochbauten VV			36'000.00			
3300.41	Planm.Abschr.Hochbaut.spez.fin.Gde.Betr.	36'117.00				36'117.00	
3612.00	Entschädigungen an Gemeinden	13'088.30		17'240.00		25'628.65	
4260.00	Rückerstattungen Dritter						1'816.80
4470.00	Pacht- und Mietzinse Liegenschaften VV		29'333.00		29'300.00		29'333.00
4895.00	Entnahme aus Aufwertungsreserve						36'117.00
8206	Forstbetriebsgemeinschaft Region Seon	1'261'374.55	1'261'374.55	1'254'150.00	1'254'150.00	1'209'014.30	1'209'014.30
3000.00	Löhne, Tag- und Sitzungsgelder	735.00		1'000.00		1'445.00	
3010.00	Löhne	417'464.35		421'800.00		428'257.40	
3010.09	EO- und Versicherungsleistungen	-108.35				-216.70	
3049.00	Übrige Zulagen	10'230.15		8'500.00		9'511.15	
3050.00	AG-Beiträge AHV, IV, EO, ALV	25'570.45		27'400.00		26'632.45	
3052.00	AG-Beiträge an andere Pensionskasse	31'640.50		32'000.00		33'225.15	
3053.00	AG-Beiträge an Unfallversicherung	35'654.55		35'500.00		36'865.05	
3054.00	AG-Beiträge an Familienausgleichskasse	5'461.55		6'300.00		6'107.75	

Erfolgsrechnung

Rechnung / 8.3.2016

1.1.2015 - 31.12.2015

Ortsbürgergemeinde

Nummer	Erfolgsrechnung	Rechnung 2015		Budget 2015		Rechnung 2014	
		Aufwand	Ertrag	Aufwand	Ertrag	Aufwand	Ertrag
3055.00	AG-Beiträge an Krankentaggeldversich.	1'266.20		2'000.00		1'302.40	
3090.00	Aus- und Weiterbildung des Personals	2'696.00		5'000.00		6'540.00	
3091.00	Personalwerbung	1'399.70				256.40	
3099.00	Übriger Personalaufwand	1'840.50		2'350.00		1'100.50	
3100.00	Büromaterial	1'873.05		1'500.00		1'491.25	
3101.00	Betriebs- und Verbrauchsmaterial	37'286.60		65'000.00		42'677.40	
3101.01	Betriebsstoffe	8'099.35		6'000.00		9'371.30	
3101.07	Schnitzzeleinkauf	33'614.50		45'000.00		27'035.65	
3102.00	Drucksachen, Publikationen	169.10		500.00		161.25	
3103.00	Fachliteratur, Zeitschriften	222.00		250.00		98.00	
3111.00	Anschaffung Maschinen/Geräte/Fahrzeuge	8'100.00		8'000.00		4'835.00	
3113.00	Anschaffung Hardware					2'520.00	
3118.00	Anschaffung von immateriellen Anlagen	59.90				59.90	
3120.00	Ver- und Entsorgung	2'382.90		3'500.00		961.00	
3130.00	Dienstleistungen Dritter	267'799.55		135'000.00		211'972.35	
3130.02	Telefon- und Internetgebühren	2'843.80		2'500.00		2'393.60	
3130.03	Portokosten	400.70		800.00		82.45	
3130.04	Mitglieder- und Verbandsbeiträge	9'418.00		9'500.00		10'931.75	
3134.00	Sachversicherungsprämien	2'259.90				3'109.70	
3137.00	Steuern und Abgaben	802.50		700.00		2'266.00	
3141.00	Unterhalt Strassen/Verkehrswege			1'200.00		8'324.10	
3144.00	Unterhalt Hochbauten, Gebäude	919.10		800.00		522.90	
3151.00	Unterhalt Maschinen/Geräte/Fahrzeuge	4'495.30		5'000.00		4'921.15	
3158.00	Unterhalt immaterielle Anlagen	4'210.45		5'000.00		3'799.65	
3160.00	Miete und Pacht Liegenschaften	35'093.00		35'050.00		35'093.00	
3161.00	Mieten, Benützungsgebühren Mobilien	177'631.75		280'000.00		160'010.65	
3170.00	Reisekosten und Spesen	16'305.20		17'000.00		17'259.15	
3170.03	Repräsentationskosten					150.00	
3400.00	Verzinsung laufende Verbindlichkeiten					120.00	
3499.00	Skonti, Vergütungszinsen	3'951.40		5'000.00		3'899.30	
3612.00	Entschädigungen an Gemeinden	109'585.90		85'000.00		103'921.25	
4240.00	Benützungsgebühren und Dienstleistungen		196'875.50		120'000.00		154'559.40
4250.00	Verkäufe		774.55		1'000.00		1'336.30
4250.01	Verkäufe Nadel-Stammholz		234'878.55		230'000.00		196'357.85
4250.02	Verkäufe Laub-Stammholz		28'736.20		32'000.00		27'962.60
4250.05	Verkäufe Brennholz (grün)		77'148.85		110'000.00		88'494.50
4250.06	Verkäufe Schnitzelholz		399'246.75		440'000.00		405'719.80
4250.07	Verkäufe Brennholz (trocken)		74'166.60		80'000.00		67'629.75
4250.08	Verkäufe Deckkäste, Weihnachtsbäume, etc.		10'901.80				9'490.65

Erfolgsrechnung

Rechnung / 8.3.2016

1.1.2015 - 31.12.2015

Ortsbürgergemeinde

Nummer	Erfolgsrechnung	Rechnung 2015		Budget 2015		Rechnung 2014	
		Aufwand	Ertrag	Aufwand	Ertrag	Aufwand	Ertrag
4260.00	Rückerstattungen Dritter		9'591.55		10'000.00		657.50
4320.00	Bestandesveränderungen Halb- und Fertigfabrikate		-5'370.00				-1'713.50
4611.00	Entschädigungen vom Kanton		1'394.00				
4612.00	Entschädigungen von Gemeinden		52'455.00		99'700.00		115'270.20
4612.50	Ausgleich Defizitbeitrag FBG Region Seon		32'079.15				
4630.00	Beiträge vom Bund				27'900.00		10'131.05
4631.00	Beiträge vom Kanton		93'192.30		50'100.00		77'974.55
4632.00	Beiträge von Gemeinden		55'303.75		53'450.00		55'143.65
8209	Nichtbetrieb [Gemeindebetrieb]	30'434.35	52'581.25	56'810.00	88'750.00	53'508.00	52'959.60
3102.00	Drucksachen, Publikationen					110.90	
3130.03	Portokosten					352.30	
3171.00	Exkursionen, Schulreisen und Lager	265.00		1'000.00		3'612.40	
4409.02	Verzinsung Forstreservfonds		52'581.25				52'959.60
4409.03	Verzinsung Forstreservfonds				52'750.00		
4895.00	Entnahme aus Aufwertungsreserve				36'000.00		
9010.02	Einlage in Forstreserve	30'169.35		55'810.00		49'432.40	
9	FINANZEN UND STEUERN	85'831.15	108'537.10	85'600.00	106'650.00	84'358.20	105'480.30
	Nettoergebnis	22'705.95		21'050.00		21'122.10	
96	Vermögens- und Schuldenverwaltung	52'581.25	108'537.10	52'750.00	106'650.00	52'959.60	105'480.30
	Nettoergebnis	55'955.85		53'900.00		52'520.70	
961	Zinsen	52'581.25	60'791.65	52'750.00	58'750.00	52'959.60	57'891.15
	Nettoergebnis	8'210.40		6'000.00		4'931.55	
9610	Zinsen	52'581.25	60'791.65	52'750.00	58'750.00	52'959.60	57'891.15
3409.02	Verzinsung Forstreservfonds	52'581.25				52'959.60	
3409.03	Verzinsung Forstreservfonds			52'750.00			
4401.01	Zinsen Forderungen und Kontokorrente		60'791.65		58'750.00		57'891.15
963	Liegenschaften des Finanzvermögens		47'745.45		47'900.00		47'589.15
	Nettoergebnis	47'745.45		47'900.00		47'589.15	
9630	Liegenschaften des Finanzvermögens		47'745.45		47'900.00		47'589.15
4430.00	Pacht- und Mietzinse Liegenschaften FV		47'745.45		47'900.00		47'589.15
99	Nicht aufgeteilte Posten	33'249.90		32'850.00		31'398.60	

Erfolgsrechnung

Rechnung / 8.3.2016

1.1.2015 - 31.12.2015

Ortsbürgergemeinde

Nummer	Erfolgsrechnung	Rechnung 2015		Budget 2015		Rechnung 2014	
		Aufwand	Ertrag	Aufwand	Ertrag	Aufwand	Ertrag
	Nettoergebnis		33'249.90		32'850.00		31'398.60
999	Abschluss	33'249.90		32'850.00		31'398.60	
	Nettoergebnis		33'249.90		32'850.00		31'398.60
9990	Abschluss	33'249.90		32'850.00		31'398.60	
9000.00	Ertragsüberschuss Erfolgsrechnung	33'249.90		32'850.00		31'398.60	

Erfolgsrechnung

Rechnung / 8.3.2016

1.1.2015 - 31.12.2015

Ortsbürgergemeinde

Nummer	Erfolgsrechnung Artengliederung Zusammenzug	Rechnung 2015		Budget 2015		Rechnung 2014	
		Aufwand	Ertrag	Aufwand	Ertrag	Aufwand	Ertrag
	ARTENGLIEDERUNG	1'476'138.30	1'476'138.30	1'498'850.00	1'498'850.00	1'461'508.10	1'461'508.10
3	AUFWAND	1'412'719.05		1'410'190.00		1'380'677.10	
30	Personalaufwand	547'588.10		554'950.00		563'365.95	
31	Sach- und übriger Betriebsaufwand	641'109.95		654'050.00		585'968.25	
33	Abschreibungen Verwaltungsvermögen	39'614.15		36'000.00		39'614.10	
34	Finanzaufwand	56'532.65		57'750.00		56'978.90	
36	Transferaufwand	127'874.20		107'440.00		134'749.90	
4	ERTRAG		1'476'138.30		1'498'850.00		1'461'508.10
42	Entgelte		1'052'990.35		1'043'000.00		977'315.15
43	Verschiedene Erträge		-5'370.00				-1'713.50
44	Finanzertrag		190'596.65		188'700.00		187'772.90
46	Transferertrag		234'424.20		231'150.00		258'519.45
48	Ausserordentlicher Ertrag		3'497.10		36'000.00		39'614.10
9	ABSCHLUSSKONTEN	63'419.25		88'660.00		80'831.00	
90	Abschluss Erfolgsrechnung	63'419.25		88'660.00		80'831.00	

Erfolgsrechnung

Rechnung / 8.3.2016

1.1.2015 - 31.12.2015

Ortsbürgergemeinde

Nummer	Erfolgsrechnung Artengliederung	Rechnung 2015		Budget 2015		Rechnung 2014	
		Aufwand	Ertrag	Aufwand	Ertrag	Aufwand	Ertrag
	ARTENGLIEDERUNG	1'476'138.30	1'476'138.30	1'498'850.00	1'498'850.00	1'461'508.10	1'461'508.10
3	AUFWAND	1'412'719.05		1'410'190.00		1'380'677.10	
30	Personalaufwand	547'588.10		554'950.00		563'365.95	
300	Behörden und Kommissionen	4'405.00		5'000.00		6'580.00	
3000	Entsch. Tag- und Sitzungsgelder Behörden/Kommiss.	4'405.00		5'000.00		6'580.00	
3000.00	Löhne, Tag- und Sitzungsgelder	4'405.00		5'000.00		6'580.00	
301	Löhne des Verwaltungs- und Betriebspersonals	425'893.50		429'300.00		433'830.70	
3010	Löhne des Verwaltungs- und Betriebspersonals	425'893.50		429'300.00		433'830.70	
3010.00	Löhne	426'001.85		429'300.00		434'047.40	
3010.09	EO- und Versicherungsleistungen	-108.35				-216.70	
304	Zulagen	10'230.15		8'500.00		9'511.15	
3049	Übrige Zulagen	10'230.15		8'500.00		9'511.15	
3049.00	Übrige Zulagen	10'230.15		8'500.00		9'511.15	
305	Arbeitgeberbeiträge	100'371.45		104'100.00		104'855.40	
3050	AG-Beiträge AHV,IV,EO,ALV, Verwaltungskosten	26'185.75		27'900.00		27'083.45	
3050.00	AG-Beiträge AHV, IV, EO, ALV	26'185.75		27'900.00		27'083.45	
3052	AG-Beiträge an andere Pensionskassen	31'640.50		32'000.00		33'225.15	
3052.00	AG-Beiträge an andere Pensionskasse	31'640.50		32'000.00		33'225.15	
3053	AG-Beiträge an Unfallversicherungen	35'686.05		35'700.00		37'033.20	
3053.00	AG-Beiträge an Unfallversicherung	35'686.05		35'700.00		37'033.20	
3054	AG-Beiträge an Familienausgleichskasse	5'592.95		6'450.00		6'211.20	
3054.00	AG-Beiträge an Familienausgleichskasse	5'592.95		6'450.00		6'211.20	
3055	AG-Beiträge an Krankentaggeldversicherungen	1'266.20		2'050.00		1'302.40	
3055.00	AG-Beiträge an Krankentaggeldversich.	1'266.20		2'050.00		1'302.40	

Erfolgsrechnung

Rechnung / 8.3.2016

1.1.2015 - 31.12.2015

Ortsbürgergemeinde

Nummer	Erfolgsrechnung Artengliederung	Rechnung 2015		Budget 2015		Rechnung 2014	
		Aufwand	Ertrag	Aufwand	Ertrag	Aufwand	Ertrag
306	Arbeitgeberleistungen	691.80		700.00		691.80	
3062	Teuerungszulagen auf Renten und Rentenanteilen	691.80		700.00		691.80	
3062.00	Teuerungszulagen auf Renten	691.80		700.00		691.80	
309	Übriger Personalaufwand	5'996.20		7'350.00		7'896.90	
3090	Aus- und Weiterbildung des Personals	2'696.00		5'000.00		6'540.00	
3090.00	Aus- und Weiterbildung des Personals	2'696.00		5'000.00		6'540.00	
3091	Personalwerbung	1'399.70				256.40	
3091.00	Personalwerbung	1'399.70				256.40	
3099	Übriger Personalaufwand	1'900.50		2'350.00		1'100.50	
3099.00	Übriger Personalaufwand	1'900.50		2'350.00		1'100.50	
31	Sach- und übriger Betriebsaufwand	641'109.95		654'050.00		585'968.25	
310	Material- und Warenaufwand	90'056.60		126'800.00		89'988.30	
3100	Büromaterial	1'873.05		1'500.00		1'491.25	
3100.00	Büromaterial	1'873.05		1'500.00		1'491.25	
3101	Betriebs-, Verbrauchsmaterial	81'394.05		118'000.00		81'522.45	
3101.00	Betriebs- und Verbrauchsmaterial	39'680.20		67'000.00		45'115.50	
3101.01	Betriebsstoffe	8'099.35		6'000.00		9'371.30	
3101.07	Schnitzzeinkauf	33'614.50		45'000.00		27'035.65	
3102	Drucksachen, Publikationen	298.10		850.00		467.90	
3102.00	Drucksachen, Publikationen	298.10		850.00		467.90	
3103	Fachliteratur, Zeitschriften	222.00		250.00		222.00	
3103.00	Fachliteratur, Zeitschriften	222.00		250.00		222.00	
3109	Übriger Material- und Warenaufwand	6'269.40		6'200.00		6'284.70	
3109.00	Übriger Material- und Warenaufwand	6'269.40		6'200.00		6'284.70	
311	Nicht aktivierbare Anlagen	8'669.90		8'000.00		7'414.90	

Erfolgsrechnung

Rechnung / 8.3.2016

1.1.2015 - 31.12.2015

Ortsbürgergemeinde

Nummer	Erfolgsrechnung Artengliederung	Rechnung 2015		Budget 2015		Rechnung 2014	
		Aufwand	Ertrag	Aufwand	Ertrag	Aufwand	Ertrag
3111	Maschinen, Geräte und Fahrzeuge	8'610.00		8'000.00		4'835.00	
3111.00	Anschaffung Maschinen/Geräte/Fahrzeuge	8'610.00		8'000.00		4'835.00	
3113	Hardware					2'520.00	
3113.00	Anschaffung Hardware					2'520.00	
3118	Immateriellen Anlagen	59.90				59.90	
3118.00	Anschaffung von immateriellen Anlagen	59.90				59.90	
312	Ver- und Entsorgung Liegenschaften VV	7'538.60		10'500.00		6'916.95	
3120	Ver- und Entsorgung Liegenschaften VV	7'538.60		10'500.00		6'916.95	
3120.00	Ver- und Entsorgung	7'538.60		10'500.00		6'916.95	
313	Dienstleistungen und Honorare	287'071.00		150'400.00		233'868.40	
3130	Dienstleistungen Dritter	282'862.05		148'350.00		227'132.45	
3130.00	Dienstleistungen Dritter	269'649.55		135'000.00		212'822.35	
3130.02	Telefon- und Internetgebühren	2'843.80		2'500.00		2'393.60	
3130.03	Portokosten	400.70		800.00		434.75	
3130.04	Mitglieder- und Verbandsbeiträge	9'968.00		10'050.00		11'481.75	
3134	Sachversicherungsprämien	3'406.45		1'350.00		4'469.95	
3134.00	Sachversicherungsprämien	3'406.45		1'350.00		4'469.95	
3137	Steuern und Abgaben	802.50		700.00		2'266.00	
3137.00	Steuern und Abgaben	802.50		700.00		2'266.00	
314	Baulicher Unterhalt	5'966.40		11'000.00		19'049.75	
3141	Unterhalt Strassen/Verkehrswege			3'200.00		9'547.20	
3141.00	Unterhalt Strassen/Verkehrswege			3'200.00		9'547.20	
3144	Unterhalt Hochbauten, Gebäude	5'966.40		7'800.00		9'502.55	
3144.00	Unterhalt Hochbauten, Gebäude	5'966.40		7'800.00		9'502.55	
315	Unterhalt Mobilien und immaterielle Anlagen	8'705.75		10'500.00		8'784.30	

Erfolgsrechnung

Rechnung / 8.3.2016

1.1.2015 - 31.12.2015

Ortsbürgergemeinde

Nummer	Erfolgsrechnung Artengliederung	Rechnung 2015		Budget 2015		Rechnung 2014	
		Aufwand	Ertrag	Aufwand	Ertrag	Aufwand	Ertrag
3150	Unterhalt Büromöbel und -geräte					63.50	
3150.00	Unterhalt Büromöbel/-geräte					63.50	
3151	Unterhalt Apparate, Masch., Geräte, Fahrz., Werkz.	4'495.30		5'500.00		4'921.15	
3151.00	Unterhalt Maschinen/Geräte/Fahrzeuge	4'495.30		5'500.00		4'921.15	
3158	Unterhalt immaterielle Anlagen	4'210.45		5'000.00		3'799.65	
3158.00	Unterhalt immaterielle Anlagen	4'210.45		5'000.00		3'799.65	
316	Mieten, Leasing, Pachten, Benützungsgebühren	212'724.75		315'050.00		195'103.65	
3160	Miete und Pacht Liegenschaften	35'093.00		35'050.00		35'093.00	
3160.00	Miete und Pacht Liegenschaften	35'093.00		35'050.00		35'093.00	
3161	Mieten, Benützungskosten Mobilien	177'631.75		280'000.00		160'010.65	
3161.00	Mieten, Benützungsgebühren Mobilien	177'631.75		280'000.00		160'010.65	
317	Spesenentschädigung	20'376.95		21'800.00		24'842.00	
3170	Reisekosten und Spesen	20'111.95		20'800.00		21'229.60	
3170.00	Reisekosten und Spesen	17'227.20		17'500.00		17'977.00	
3170.03	Repräsentationskosten			800.00		150.00	
3170.09	Bundesfeier	2'884.75		2'500.00		3'102.60	
3171	Exkursionen, Schulreisen und Lager	265.00		1'000.00		3'612.40	
3171.00	Exkursionen, Schulreisen und Lager	265.00		1'000.00		3'612.40	
33	Abschreibungen Verwaltungsvermögen	39'614.15		36'000.00		39'614.10	
330	Sachanlagen VV	39'614.15		36'000.00		39'614.10	
3300	Planmässige Abschreibungen Sachanlagen	39'614.15		36'000.00		39'614.10	
3300.40	Planmässige Abschreibungen Hochbauten VV	3'497.15		36'000.00		3'497.10	
3300.41	Planm.Abschr.Hochbaut.spez.fin.Gde.Betr.	36'117.00				36'117.00	
34	Finanzaufwand	56'532.65		57'750.00		56'978.90	
340	Zinsaufwand	52'581.25		52'750.00		53'079.60	

Erfolgsrechnung

Rechnung / 8.3.2016

1.1.2015 - 31.12.2015

Ortsbürgergemeinde

Nummer	Erfolgsrechnung Artengliederung	Rechnung 2015		Budget 2015		Rechnung 2014	
		Aufwand	Ertrag	Aufwand	Ertrag	Aufwand	Ertrag
3400	Verzinsung laufende Verbindlichkeiten						120.00
3400.00	Verzinsung laufende Verbindlichkeiten						120.00
3409	Übrige Passivzinsen	52'581.25		52'750.00		52'959.60	
3409.02	Verzinsung Forstreservefonds	52'581.25				52'959.60	
3409.03	Verzinsung Forstreservefonds			52'750.00			
349	Verschiedener Finanzaufwand	3'951.40		5'000.00		3'899.30	
3499	Übriger Finanzaufwand	3'951.40		5'000.00		3'899.30	
3499.00	Skonti, Vergütungszinsen	3'951.40		5'000.00		3'899.30	
36	Transferaufwand	127'874.20		107'440.00		134'749.90	
361	Entschädigungen an Gemeinwesen	127'674.20		107'240.00		134'549.90	
3612	Entschädigungen an Gemeinden	127'674.20		107'240.00		134'549.90	
3612.00	Entschädigungen an Gemeinden	127'674.20		107'240.00		134'549.90	
363	Beiträge an Gemeinwesen und Dritte	200.00		200.00		200.00	
3636	Beiträge an priv. Organisationen ohne Erwerbszweck	200.00		200.00		200.00	
3636.00	Beiträge an private Organisationen	200.00		200.00		200.00	
4	ERTRAG		1'476'138.30		1'498'850.00		1'461'508.10
42	Entgelte		1'052'990.35		1'043'000.00		977'315.15
424	Benützungsgebühren und Dienstleistungen		217'545.50		140'000.00		177'849.40
4240	Benützungsgebühren und Dienstleistungen		217'545.50		140'000.00		177'849.40
4240.00	Benützungsgebühren und Dienstleistungen		217'545.50		140'000.00		177'849.40
425	Erlös aus Verkäufen		825'853.30		893'000.00		796'991.45
4250	Verkäufe		825'853.30		893'000.00		796'991.45
4250.00	Verkäufe		774.55		1'000.00		1'336.30
4250.01	Verkäufe Nadel-Stammholz		234'878.55		230'000.00		196'357.85
4250.02	Verkäufe Laub-Stammholz		28'736.20		32'000.00		27'962.60

Erfolgsrechnung

Rechnung / 8.3.2016

1.1.2015 - 31.12.2015

Ortsbürgergemeinde

Nummer	Erfolgsrechnung Artengliederung	Rechnung 2015		Budget 2015		Rechnung 2014	
		Aufwand	Ertrag	Aufwand	Ertrag	Aufwand	Ertrag
4250.05	Verkäufe Brennholz (grün)		77'148.85		110'000.00		88'494.50
4250.06	Verkäufe Schnitzelholz		399'246.75		440'000.00		405'719.80
4250.07	Verkäufe Brennholz (trocken)		74'166.60		80'000.00		67'629.75
4250.08	Verkäufe Deckkäste, Weihnachtsbäume, etc.		10'901.80				9'490.65
426	Rückerstattungen		9'591.55		10'000.00		2'474.30
4260	Rückerstattungen Dritter		9'591.55		10'000.00		2'474.30
4260.00	Rückerstattungen Dritter		9'591.55		10'000.00		2'474.30
43	Verschiedene Erträge		-5'370.00				-1'713.50
432	Bestandesveränderungen		-5'370.00				-1'713.50
4320	Bestandesveränderung Halb- und Fertigfabrikate		-5'370.00				-1'713.50
4320.00	Bestandesveränderungen Halb- und Fertigfabrikate		-5'370.00				-1'713.50
44	Finanzertrag		190'596.65		188'700.00		187'772.90
440	Zinsertrag		113'372.90		111'500.00		110'850.75
4401	Zinsen Forderungen und Kontokorrente		60'791.65		58'750.00		57'891.15
4401.01	Zinsen Forderungen und Kontokorrente		60'791.65		58'750.00		57'891.15
4409	Übrige Zinsen von Finanzvermögen		52'581.25		52'750.00		52'959.60
4409.02	Verzinsung Forstreservfonds		52'581.25				52'959.60
4409.03	Verzinsung Forstreservfonds				52'750.00		
443	Liegenschaftenertrag FV		47'745.45		47'900.00		47'589.15
4430	Pacht- und Mietzinse Liegenschaften FV		47'745.45		47'900.00		47'589.15
4430.00	Pacht- und Mietzinse Liegenschaften FV		47'745.45		47'900.00		47'589.15
447	Liegenschaftenertrag VV		29'478.30		29'300.00		29'333.00
4470	Pacht- und Mietzinse Liegenschaften VV		29'478.30		29'300.00		29'333.00
4470.00	Pacht- und Mietzinse Liegenschaften VV		29'478.30		29'300.00		29'333.00
46	Transferertrag		234'424.20		231'150.00		258'519.45

Erfolgsrechnung

Rechnung / 8.3.2016

1.1.2015 - 31.12.2015

Ortsbürgergemeinde

Nummer	Erfolgsrechnung Artengliederung	Rechnung 2015		Budget 2015		Rechnung 2014	
		Aufwand	Ertrag	Aufwand	Ertrag	Aufwand	Ertrag
461	Entschädigungen von Gemeinwesen		85'928.15		99'700.00		115'270.20
4611	Entschädigungen vom Kanton		1'394.00				
4611.00	Entschädigungen vom Kanton		1'394.00				
4612	Entschädigungen von Gemeinden		84'534.15		99'700.00		115'270.20
4612.00	Entschädigungen von Gemeinden		52'455.00		99'700.00		115'270.20
4612.50	Ausgleich Defizitbeitrag FBG Region Seon		32'079.15				
463	Beiträge von Gemeinwesen und Dritten		148'496.05		131'450.00		143'249.25
4630	Beiträge vom Bund				27'900.00		10'131.05
4630.00	Beiträge vom Bund				27'900.00		10'131.05
4631	Beiträge vom Kanton		93'192.30		50'100.00		77'974.55
4631.00	Beiträge vom Kanton		93'192.30		50'100.00		77'974.55
4632	Beiträge von Gemeinden		55'303.75		53'450.00		55'143.65
4632.00	Beiträge von Gemeinden		55'303.75		53'450.00		55'143.65
48	Ausserordentlicher Ertrag		3'497.10		36'000.00		39'614.10
489	Entnahmen aus dem Eigenkapital		3'497.10		36'000.00		39'614.10
4895	Entnahmen aus Aufwertungsreserve		3'497.10		36'000.00		39'614.10
4895.00	Entnahme aus Aufwertungsreserve		3'497.10		36'000.00		39'614.10
9	ABSCHLUSSKONTEN	63'419.25		88'660.00		80'831.00	
90	Abschluss Erfolgsrechnung	63'419.25		88'660.00		80'831.00	
900	Abschluss allgemeiner Haushalt	33'249.90		32'850.00		31'398.60	
9000	Ertragsüberschuss Erfolgsrechnung	33'249.90		32'850.00		31'398.60	
9000.00	Ertragsüberschuss Erfolgsrechnung	33'249.90		32'850.00		31'398.60	
901	Abschluss Spezialfinanzierungen	30'169.35		55'810.00		49'432.40	

Erfolgsrechnung

Rechnung / 8.3.2016

1.1.2015 - 31.12.2015

Ortsbürgergemeinde

Nummer	Erfolgsrechnung Artengliederung	Rechnung 2015		Budget 2015		Rechnung 2014	
		Aufwand	Ertrag	Aufwand	Ertrag	Aufwand	Ertrag
9010	Abschluss Spezialfinanzierungen im EK, Ertragsübersc..	30'169.35		55'810.00		49'432.40	
9010.02	Einlage in Forstreserve	30'169.35		55'810.00		49'432.40	

Bilanz

Rechnung / 8.3.2016

1.1.2015 - 31.12.2015

Ortsbürgergemeinde

Nummer	Bilanz Zusammenzug	01.01.2015	Zuwachs	Abgang	31.12.2015
1	AKTIVEN	10'302'256.25	736'215.05	607'920.60	10'430'550.70
10	Finanzvermögen	5'694'127.05	736'215.05	568'306.45	5'862'035.65
14	Verwaltungsvermögen	4'608'129.20		39'614.15	4'568'515.05
2	PASSIVEN	10'302'256.25	10'108'721.43	9'980'426.98	10'430'550.70
20	Fremdkapital	253'136.51	3'378'093.60	3'508'788.80	122'441.31
29	Eigenkapital	10'049'119.74	6'730'627.83	6'471'638.18	10'308'109.39

Bilanz

Rechnung / 8.3.2016

1.1.2015 - 31.12.2015

Ortsbürgergemeinde

Nummer	Bilanz	01.01.2015	Zuwachs	Abgang	31.12.2015
1	AKTIVEN	10'302'256.25	736'215.05	607'920.60	10'430'550.70
10	Finanzvermögen	5'694'127.05	736'215.05	568'306.45	5'862'035.65
101	Forderungen	2'063'574.80	734'850.25	562'426.20	2'235'998.85
1010	Forderungen aus Lieferungen und Leist. ggü.Dritten		77'285.30	73'299.15	3'986.15
10100	Forderungen aus Lieferungen und Leistungen		77'285.30	73'299.15	3'986.15
10100.01	Debitoren IS-E Allgemein		71'280.75	71'280.75	
10100.10	Forderungen Sammelkonto		3'986.15		3'986.15
10100.90	interne MWST-Buchungen		2'018.40	2'018.40	
1011	Kontokorrente mit Dritten	2'026'388.25	173'557.55		2'199'945.80
10110	Kontokorrente mit Kanton und anderen Gemeinden	2'026'388.25	173'557.55		2'199'945.80
10110.11	KK Allgemein GB1	2'026'388.25	173'557.55		2'199'945.80
1014	Transferforderungen	37'186.55	32'066.90	37'186.55	32'066.90
10140	Transferforderungen	37'186.55	32'066.90	37'186.55	32'066.90
10140.02	Gemeinden	37'186.55	32'066.90	37'186.55	32'066.90
1015	Interne Kontokorrente		451'940.50	451'940.50	
10153	Abrechnungskonto Löhne		451'940.50	451'940.50	
10153.01	Abrechnungskonto Lohnverarbeitung		451'940.50	451'940.50	
104	Aktive Rechnungsabgrenzungen	510.25	1'364.80	510.25	1'364.80
1041	Sach- und übriger Betriebsaufwand	510.25	395.95	510.25	395.95
10410	RA Sach- und übriger Betriebsaufwand	510.25	395.95	510.25	395.95
10410.01	RA Sach- und übriger Betriebsaufwand	510.25	395.95	510.25	395.95
1043	Transfers der Erfolgsrechnung		700.00		700.00
10430	RA Transfers der Erfolgsrechnung		700.00		700.00

Bilanz

Rechnung / 8.3.2016

1.1.2015 - 31.12.2015

Ortsbürgergemeinde

Nummer	Bilanz	01.01.2015	Zuwachs	Abgang	31.12.2015
10430.01	RA Transfers der Erfolgsrechnung		700.00		700.00
1044	Finanzaufwand / Finanzertrag		268.85		268.85
10440	RA Finanzaufwand / Finanzertrag		268.85		268.85
10440.01	RA Finanzaufwand / Finanzertrag		268.85		268.85
106	Vorräte und angefangene Arbeiten	89'595.00		5'370.00	84'225.00
1060	Handelswaren	89'595.00		5'370.00	84'225.00
10608	Waldwirtschaft	89'595.00		5'370.00	84'225.00
10608.01	Vorräte Waldwirtschaft (Holz)	41'595.00		5'370.00	36'225.00
10608.02	Vorräte Waldwirtschaft (Schnitzel)	48'000.00			48'000.00
108	Sachanlagen FV	3'540'447.00			3'540'447.00
1080	Grundstücke FV	3'540'447.00			3'540'447.00
10800	Grundstücke FV	3'540'447.00			3'540'447.00
10800.01	Grundstücke FV	3'540'447.00			3'540'447.00
14	Verwaltungsvermögen	4'608'129.20		39'614.15	4'568'515.05
140	Sachanlagen VV	4'608'129.20		39'614.15	4'568'515.05
1400	Grundstücke VV unüberbaut	725'374.00			725'374.00
14000	Allgemeiner Haushalt	725'374.00			725'374.00
14000.01	Grundstücke allg. Haushalt	725'374.00			725'374.00
1401	Strassen / Verkehrswege	1.00			1.00
14010	Allgemeiner Haushalt	1.00			1.00
14010.01	Strassen / Verkehrswege allg. Haushalt	1.00			1.00
1404	Hochbauten	821'408.20		39'614.15	781'794.05
14040	Allgemeiner Haushalt	62'950.26		3'497.15	59'453.11

Bilanz

Rechnung / 8.3.2016

1.1.2015 - 31.12.2015

Ortsbürgergemeinde

Nummer	Bilanz	01.01.2015	Zuwachs	Abgang	31.12.2015
14040.01	Hochbauten allg. Haushalt	122'401.35			122'401.35
14040.99	WB Hochbauten allg. Haushalt	-59'451.09		3'497.15	-62'948.24
14049	Waldwirtschaft	758'457.94		36'117.00	722'340.94
14049.01	Hochbauten Waldwirtschaft	1'264'095.90			1'264'095.90
14049.99	WB Hochbauten Waldwirtschaft	-505'637.96		36'117.00	-541'754.96
1405	Waldungen	3'061'343.00			3'061'343.00
14050	Allgemeiner Haushalt	3'061'343.00			3'061'343.00
14050.01	Waldungen allgemeiner Haushalt	3'061'343.00			3'061'343.00
1406	Mobilien VV	3.00			3.00
14069	Mobilien Waldwirtschaft	3.00			3.00
14069.01	Mobilien Waldwirtschaft	3.00			3.00

Bilanz

Rechnung / 8.3.2016

1.1.2015 - 31.12.2015

Ortsbürgergemeinde

Nummer	Bilanz	01.01.2015	Zuwachs	Abgang	31.12.2015
2	PASSIVEN	10'302'256.25	10'108'721.43	9'980'426.98	10'430'550.70
20	Fremdkapital	253'136.51	3'378'093.60	3'508'788.80	122'441.31
200	Laufende Verbindlichkeiten	205'866.60	3'224'607.70	3'418'733.80	11'740.50
2001	Kontokorrente mit Dritten		3'185'842.95	3'185'842.95	
20010	Kontokorrente mit Kanton und anderen Gemeinden		3'185'842.95	3'185'842.95	
20010.11	KK Allgemein GB1		989'014.70	989'014.70	
20010.12	KK MWST GB1		60'844.75	60'844.75	
20010.13	KK Geldkonto GB1		1'421'597.80	1'421'597.80	
20010.14	KK Debi/Kredi GB1		714'385.70	714'385.70	
2002	Steuern	6'799.10	36'044.75	33'823.35	9'020.50
20022	Steuerschulden MWST	6'799.10	36'044.75	33'823.35	9'020.50
20022.71	Pauschalsteuer Forstbetrieb		-127.15	-127.15	
20022.80	Kreditor MWST Eidg. Steuerverwaltung	6'799.10	36'171.90	33'950.50	9'020.50
2003	Erhaltene Anzahlungen von Dritten		2'720.00		2'720.00
20030	Erhaltene Anzahlungen von Dritten		2'720.00		2'720.00
20030.01	Vorauszahlungen Debitoren		2'720.00		2'720.00
2009	Übrige laufende Verpflichtungen	199'067.50		199'067.50	
20090	Übrige laufende Verpflichtungen	199'067.50		199'067.50	
20090.13	Altersfürsorgefonds OBG (inaktiv)	199'067.50		199'067.50	
204	Passive Rechnungsabgrenzungen	41'530.45	150'623.05	90'055.00	102'098.50
2041	Sach- und übriger Betriebsaufwand	41'530.45	102'098.50	41'530.45	102'098.50
20410	RA Sach- und übriger Betriebsaufwand	41'530.45	102'098.50	41'530.45	102'098.50
20410.01	RA Sach- und übriger Betriebsaufwand	41'530.45	102'098.50	41'530.45	102'098.50
2042	Steuern		48'524.55	48'524.55	

Bilanz

Rechnung / 8.3.2016

1.1.2015 - 31.12.2015

Ortsbürgergemeinde

Nummer	Bilanz	01.01.2015	Zuwachs	Abgang	31.12.2015
20420	RA Steuern		48'524.55	48'524.55	
20420.01	RA Steuern		48'524.55	48'524.55	
205	Kurzfristige Rückstellungen	5'739.46	2'862.85		8'602.31
2050	Kurzfr. Rückst. aus Mehrleistungen des Personals	5'739.46	2'862.85		8'602.31
20500	Kurzfr. Rückst. aus Mehrleistungen des Personals	5'739.46	2'862.85		8'602.31
20500.01	Kurzfristige Rückstellungen Personal	5'739.46	2'862.85		8'602.31
29	Eigenkapital	10'049'119.74	6'730'627.83	6'471'638.18	10'308'109.39
291	Fonds	1'752'708.00	981'958.33		2'734'666.33
2910	Fonds im Eigenkapital	1'752'708.00	981'958.33		2'734'666.33
29100	Fonds im Eigenkapital	1'752'708.00	981'958.33		2'734'666.33
29100.12	Altersfürsorgefonds OBG		199'067.50		199'067.50
29100.21	Forstreserve	1'752'708.00	782'890.83		2'535'598.83
295	Aufwertungsreserve VV	4'602'389.74	3'786'717.00	4'542'935.58	3'846'171.16
2950	Aufwertungsreserve VV	4'602'389.74	3'786'717.00	4'542'935.58	3'846'171.16
29500	Allgemeiner Haushalt	3'849'668.26	3'786'717.00	3'790'214.10	3'846'171.16
29500.01	Aufwertungsreserve allg. Haushalt	3'849'668.26		3'790'214.10	59'454.16
29500.02	Aufwertungsreserve Grundstücke		3'786'717.00		3'786'717.00
29509	Waldwirtschaft	752'721.48		752'721.48	
29509.01	Aufwertungsreserve Waldwirtschaft	752'721.48		752'721.48	
296	Neubewertungsreserve Finanzvermögen	1'897'304.00		1'897'304.00	
2960	Neubewertungsreserve Finanzvermögen	1'897'304.00		1'897'304.00	
29600	Neubewertungsreserve Finanzvermögen	1'897'304.00		1'897'304.00	
29600.01	Neubewertungsreserve Finanzvermögen	1'897'304.00		1'897'304.00	

Bilanz

Rechnung / 8.3.2016

1.1.2015 - 31.12.2015

Ortsbürgergemeinde

Nummer	Bilanz	01.01.2015	Zuwachs	Abgang	31.12.2015
299	Bilanzüberschuss /-fehlbetrag	1'796'718.00	1'961'952.50	31'398.60	3'727'271.90
2990	Jahresergebnis	31'398.60	33'249.90	31'398.60	33'249.90
29900	Jahresergebnis	31'398.60	33'249.90	31'398.60	33'249.90
29900.01	Jahresergebnis	31'398.60	33'249.90	31'398.60	33'249.90
2999	Kumulierte Ergebnisse der Vorjahre	1'765'319.40	1'928'702.60		3'694'022.00
29990	Kumulierte Ergebnisse der Vorjahre	1'765'319.40	1'928'702.60		3'694'022.00
29990.01	Kumulierte Ergebnisse der Vorjahre	1'765'319.40	1'928'702.60		3'694'022.00

Rechnung 2015 des Gemeindeverbandes für Logopädie Region Seetal Erläuterungen



Die Rechnung 2015 des Gemeindeverbandes für Logopädie Region Seetal wurde durch Gemeindebeiträge im Betrag von CHF 16'369.65 finanziert. Budgetiert wurden Beiträge von CHF 22'550.00. Somit mussten den 13 beteiligten Gemeinden (Bettwil, Birrwil, Boniswil, Dürrenäsch, Egliswil, Fahrwangen, Hallwil, Hunzenschwil, Leutwil, Meisterschwanden, Sarmenstorf, Schafisheim, Seengen und Seon) CHF 6'180.35 weniger in Rechnung gestellt werden als erwartet.

Mit dem Abschluss 2015 wurde gleichzeitig eine Korrekturabrechnung für das Jahr 2014 vorgenommen. Die Stundenabrechnung einer Logopädin fand den Weg nicht in die Abrechnung 2014. Die Korrektur kann in der Kostenabrechnung 2015 nachvollzogen werden.

Nennenswerte Abweichungen zum Budget 2015 sind nicht zu verzeichnen.

Ab dem Rechnungsabschluss 2015 wird auf Verlangen des Gemeindeinspektorates erstmals eine Bilanz mit dem Rechnungsabschluss ausgewiesen. Diese besteht einzig durch das Guthaben gegenüber den Verbandsgemeinden und der Kontokorrentschuld gegenüber der Einwohnergemeinde Seon. Bisher wurden die Gemeindebeiträge in der Bilanz der Einwohnergemeinde Seon sollgestellt.

Ergebnis - Gemeindeverband für Logopädie

Rechnung / 8.3.2016

1.1.2015 - 31.12.2015

Gemeindeverband für Logopädie

Erfolgs- und Finanzierungsausweis		Rechnung 2015	Budget 2015	Rechnung 2014
ERFOLGSRECHNUNG				
Betrieblicher Aufwand				
30	Personalaufwand	4'145.70	5'950.00	5'557.00
31	Sach- und übriger Betriebsaufwand	11'423.95	15'800.00	10'164.65
33	Abschreibungen Verwaltungsvermögen	0.00	0.00	0.00
35	Einlagen in Fonds und Spezialfinanzierungen	0.00	0.00	0.00
36	Transferaufwand	800.00	800.00	800.00
37	Durchlaufende Beiträge	0.00	0.00	0.00
	Total Betrieblicher Aufwand	16'369.65	22'550.00	16'521.65
Betrieblicher Ertrag				
40	Fiskalertrag	0.00	0.00	0.00
41	Regalien und Konzessionen	0.00	0.00	0.00
42	Entgelte	0.00	0.00	0.00
43	Verschiedene Erträge	0.00	0.00	0.00
45	Entnahmen aus Fonds und Spezialfinanzierungen	0.00	0.00	0.00
46	Transferertrag	16'369.65	22'550.00	16'521.65
47	Durchlaufende Beiträge	0.00	0.00	0.00
	Total Betrieblicher Ertrag	16'369.65	22'550.00	16'521.65
	Ergebnis aus betrieblicher Tätigkeit	0.00	0.00	0.00
Ergebnis aus Finanzierung				
34	Finanzaufwand	0.00	0.00	0.00
44	Finanzertrag	0.00	0.00	0.00
	Ergebnis aus Finanzierung	0.00	0.00	0.00
	Operatives Ergebnis	0.00	0.00	0.00
38	Ausserordentlicher Aufwand	0.00	0.00	0.00
48	Ausserordentlicher Ertrag	0.00	0.00	0.00
	Ausserordentliches Ergebnis	0.00	0.00	0.00
	Gesamtergebnis Erfolgsrechnung	0.00	0.00	0.00
	(+ = Ertragsüberschuss / - = Aufwandüberschuss)			

Ergebnis - Gemeindeverband für Logopädie

Rechnung / 8.3.2016

1.1.2015 - 31.12.2015

Gemeindeverband für Logopädie

Erfolgs- und Finanzierungsausweis		Rechnung 2015	Budget 2015	Rechnung 2014
INVESTITIONSRECHNUNG				
Investitionsausgaben				
50	Sachanlagen	0.00	0.00	0.00
51	Investitionen auf Rechnung Dritter	0.00	0.00	0.00
52	Immaterielle Anlagen	0.00	0.00	0.00
54	Darlehen	0.00	0.00	0.00
55	Beteiligungen und Grundkapitalien	0.00	0.00	0.00
56	Investitionsbeiträge	0.00	0.00	0.00
58	Ausserordentliche Investitionen	0.00	0.00	0.00
	Total Investitionsausgaben	0.00	0.00	0.00
Investitionseinnahmen				
60	Abgang von Sachanlagen	0.00	0.00	0.00
61	Rückerstattung Investitionen auf Rechnung Dritter	0.00	0.00	0.00
62	Abgang von immateriellen Anlagen	0.00	0.00	0.00
63	Investitionsbeiträge	0.00	0.00	0.00
64	Rückzahlung von Darlehen	0.00	0.00	0.00
65	Abgang von Beteiligungen, Grundkapitalien	0.00	0.00	0.00
66	Rückzahlung eigener Investitionsbeiträge	0.00	0.00	0.00
68	Ausserordentliche Investitionseinnahmen	0.00	0.00	0.00
	Total Investitionseinnahmen	0.00	0.00	0.00
	Ergebnis Investitionsrechnung	0.00	0.00	0.00
	Selbstfinanzierung	0.00	0.00	0.00
	Finanzierungsergebnis	0.00	0.00	0.00
	(+ = Finanzierungsüberschuss / - = Finanzierungsfehlbetrag)			

Erfolgsrechnung

Rechnung / 8.3.2016

1.1.2015 - 31.12.2015

Gemeindeverband für Logopädie

Nummer	Erfolgsrechnung Zusammensetzung	Rechnung 2015		Budget 2015		Rechnung 2014	
		Aufwand	Ertrag	Aufwand	Ertrag	Aufwand	Ertrag
	FUNKTIONALE GLIEDERUNG	16'369.65	16'369.65	22'550.00	22'550.00	16'521.65	16'521.65
2	BILDUNG	16'369.65	16'369.65	22'550.00	22'550.00	16'521.65	16'521.65

Erfolgsrechnung

Rechnung / 8.3.2016

1.1.2015 - 31.12.2015

Gemeindeverband für Logopädie

Nummer	Erfolgsrechnung	Rechnung 2015		Budget 2015		Rechnung 2014	
		Aufwand	Ertrag	Aufwand	Ertrag	Aufwand	Ertrag
	FUNKTIONALE GLIEDERUNG	16'369.65	16'369.65	22'550.00	22'550.00	16'521.65	16'521.65
2	BILDUNG	16'369.65	16'369.65	22'550.00	22'550.00	16'521.65	16'521.65
22	Sonderschulen	16'369.65	16'369.65	22'550.00	22'550.00	16'521.65	16'521.65
220	Sonderschulen	16'369.65	16'369.65	22'550.00	22'550.00	16'521.65	16'521.65
2200	Sonderschulen	16'369.65	16'369.65	22'550.00	22'550.00	16'521.65	16'521.65
3000.00	Löhne, Tag- und Sitzungsgelder	955.00		1'700.00		1'735.00	
3010.00	Löhne	2'026.30		2'400.00		2'145.70	
3050.00	AG-Beiträge AHV, IV, EO, ALV	143.35		150.00		138.15	
3052.00	AG-Beiträge an andere Pensionskasse	129.15				135.85	
3053.00	AG-Beiträge an Unfallversicherung	36.70		50.00		72.90	
3054.00	AG-Beiträge an Familienausgleichskasse	31.20		50.00		31.65	
3055.00	AG-Beiträge an Krankentaggeldversich.	6.25				5.60	
3090.00	Aus- und Weiterbildung des Personals	138.00		500.00			
3091.00	Personalwerbung					200.00	
3099.00	Übriger Personalaufwand	679.75		1'100.00		1'092.15	
3100.00	Büromaterial	229.50					
3102.00	Drucksachen, Publikationen	129.00				127.00	
3104.00	Lehrmittel	6'081.65		6'500.00		5'231.60	
3113.00	Anschaffung Hardware	1'472.15		1'000.00		241.65	
3118.00	Anschaffung von immateriellen Anlagen			1'000.00		424.10	
3130.02	Telefon- und Internetgebühren	601.00		150.00		292.90	
3130.03	Portokosten			150.00		68.30	
3170.00	Reisekosten und Spesen	2'910.65		7'000.00		3'779.10	
3612.00	Entschädigungen an Gemeinden	800.00		800.00		800.00	
4612.00	Entschädigungen von Gemeinden		16'369.65		22'550.00		16'521.65

Erfolgsrechnung

Rechnung / 8.3.2016

1.1.2015 - 31.12.2015

Gemeindeverband für Logopädie

Nummer	Erfolgsrechnung Artengliederung Zusammenzug	Rechnung 2015		Budget 2015		Rechnung 2014	
		Aufwand	Ertrag	Aufwand	Ertrag	Aufwand	Ertrag
	ARTENGLIEDERUNG	16'369.65	16'369.65	22'550.00	22'550.00	16'521.65	16'521.65
3	AUFWAND	16'369.65		22'550.00		16'521.65	
30	Personalaufwand	4'145.70		5'950.00		5'557.00	
31	Sach- und übriger Betriebsaufwand	11'423.95		15'800.00		10'164.65	
36	Transferaufwand	800.00		800.00		800.00	
4	ERTRAG		16'369.65		22'550.00		16'521.65
46	Transferertrag		16'369.65		22'550.00		16'521.65

Erfolgsrechnung

Rechnung / 8.3.2016

1.1.2015 - 31.12.2015

Gemeindeverband für Logopädie

Nummer	Erfolgsrechnung Artengliederung	Rechnung 2015		Budget 2015		Rechnung 2014	
		Aufwand	Ertrag	Aufwand	Ertrag	Aufwand	Ertrag
	ARTENGLIEDERUNG	16'369.65	16'369.65	22'550.00	22'550.00	16'521.65	16'521.65
3	AUFWAND	16'369.65		22'550.00		16'521.65	
30	Personalaufwand	4'145.70		5'950.00		5'557.00	
300	Behörden und Kommissionen	955.00		1'700.00		1'735.00	
3000	Entsch. Tag- und Sitzungsgelder Behörden/Kommiss.	955.00		1'700.00		1'735.00	
3000.00	Löhne, Tag- und Sitzungsgelder	955.00		1'700.00		1'735.00	
301	Löhne des Verwaltungs- und Betriebspersonals	2'026.30		2'400.00		2'145.70	
3010	Löhne des Verwaltungs- und Betriebspersonals	2'026.30		2'400.00		2'145.70	
3010.00	Löhne	2'026.30		2'400.00		2'145.70	
305	Arbeitgeberbeiträge	346.65		250.00		384.15	
3050	AG-Beiträge AHV,IV,EO,ALV, Verwaltungskosten	143.35		150.00		138.15	
3050.00	AG-Beiträge AHV, IV, EO, ALV	143.35		150.00		138.15	
3052	AG-Beiträge an andere Pensionskassen	129.15				135.85	
3052.00	AG-Beiträge an andere Pensionskasse	129.15				135.85	
3053	AG-Beiträge an Unfallversicherungen	36.70		50.00		72.90	
3053.00	AG-Beiträge an Unfallversicherung	36.70		50.00		72.90	
3054	AG-Beiträge an Familienausgleichskasse	31.20		50.00		31.65	
3054.00	AG-Beiträge an Familienausgleichskasse	31.20		50.00		31.65	
3055	AG-Beiträge an Krankentaggeldversicherungen	6.25				5.60	
3055.00	AG-Beiträge an Krankentaggeldversich.	6.25				5.60	
309	Übriger Personalaufwand	817.75		1'600.00		1'292.15	
3090	Aus- und Weiterbildung des Personals	138.00		500.00			
3090.00	Aus- und Weiterbildung des Personals	138.00		500.00			

Erfolgsrechnung

Rechnung / 8.3.2016

1.1.2015 - 31.12.2015

Gemeindeverband für Logopädie

Nummer	Erfolgsrechnung Artengliederung	Rechnung 2015		Budget 2015		Rechnung 2014	
		Aufwand	Ertrag	Aufwand	Ertrag	Aufwand	Ertrag
3091	Personalwerbung					200.00	
3091.00	Personalwerbung					200.00	
3099	Übriger Personalaufwand	679.75		1'100.00		1'092.15	
3099.00	Übriger Personalaufwand	679.75		1'100.00		1'092.15	
31	Sach- und übriger Betriebsaufwand	11'423.95		15'800.00		10'164.65	
310	Material- und Warenaufwand	6'440.15		6'500.00		5'358.60	
3100	Büromaterial	229.50					
3100.00	Büromaterial	229.50					
3102	Drucksachen, Publikationen	129.00				127.00	
3102.00	Drucksachen, Publikationen	129.00				127.00	
3104	Lehrmittel	6'081.65		6'500.00		5'231.60	
3104.00	Lehrmittel	6'081.65		6'500.00		5'231.60	
311	Nicht aktivierbare Anlagen	1'472.15		2'000.00		665.75	
3113	Hardware	1'472.15		1'000.00		241.65	
3113.00	Anschaffung Hardware	1'472.15		1'000.00		241.65	
3118	Immateriellen Anlagen			1'000.00		424.10	
3118.00	Anschaffung von immateriellen Anlagen			1'000.00		424.10	
313	Dienstleistungen und Honorare	601.00		300.00		361.20	
3130	Dienstleistungen Dritter	601.00		300.00		361.20	
3130.02	Telefon- und Internetgebühren	601.00		150.00		292.90	
3130.03	Portokosten			150.00		68.30	
317	Spesenentschädigung	2'910.65		7'000.00		3'779.10	
3170	Reisekosten und Spesen	2'910.65		7'000.00		3'779.10	
3170.00	Reisekosten und Spesen	2'910.65		7'000.00		3'779.10	
36	Transferaufwand	800.00		800.00		800.00	

Erfolgsrechnung

Rechnung / 8.3.2016

1.1.2015 - 31.12.2015

Gemeindeverband für Logopädie

Nummer	Erfolgsrechnung Artengliederung	Rechnung 2015		Budget 2015		Rechnung 2014	
		Aufwand	Ertrag	Aufwand	Ertrag	Aufwand	Ertrag
361	Entschädigungen an Gemeinwesen	800.00		800.00		800.00	
3612	Entschädigungen an Gemeinden	800.00		800.00		800.00	
3612.00	Entschädigungen an Gemeinden	800.00		800.00		800.00	
4	ERTRAG		16'369.65		22'550.00		16'521.65
46	Transferertrag		16'369.65		22'550.00		16'521.65
461	Entschädigungen von Gemeinwesen		16'369.65		22'550.00		16'521.65
4612	Entschädigungen von Gemeinden		16'369.65		22'550.00		16'521.65
4612.00	Entschädigungen von Gemeinden		16'369.65		22'550.00		16'521.65

Bilanz

Rechnung / 8.3.2016

1.1.2015 - 31.12.2015

Gemeindeverband für Logopädie

Nummer	Bilanz Zusammenzug	01.01.2015	Zuwachs	Abgang	31.12.2015
1	AKTIVEN		20'313.55	5'046.85	15'266.70
10	Finanzvermögen		20'313.55	5'046.85	15'266.70
2	PASSIVEN		31'289.70	16'023.00	15'266.70
20	Fremdkapital		31'289.70	16'023.00	15'266.70

Bilanz

Rechnung / 8.3.2016

1.1.2015 - 31.12.2015

Gemeindeverband für Logopädie

Nummer	Bilanz	01.01.2015	Zuwachs	Abgang	31.12.2015
1	AKTIVEN		20'313.55	5'046.85	15'266.70
10	Finanzvermögen		20'313.55	5'046.85	15'266.70
101	Forderungen		20'313.55	5'046.85	15'266.70
1014	Transferforderungen		15'266.70		15'266.70
10140	Transferforderungen		15'266.70		15'266.70
10140.02	Gemeinden		15'266.70		15'266.70
1015	Interne Kontokorrente		5'046.85	5'046.85	
10153	Abrechnungskonto Löhne		5'046.85	5'046.85	
10153.01	Abrechnungskonto Lohnverarbeitung		5'046.85	5'046.85	

Bilanz

Rechnung / 8.3.2016

1.1.2015 - 31.12.2015

Gemeindeverband für Logopädie

Nummer	Bilanz	01.01.2015	Zuwachs	Abgang	31.12.2015
2	PASSIVEN		31'289.70	16'023.00	15'266.70
20	Fremdkapital		31'289.70	16'023.00	15'266.70
200	Laufende Verbindlichkeiten		31'289.70	16'023.00	15'266.70
2001	Kontokorrente mit Dritten		31'289.70	16'023.00	15'266.70
20010	Kontokorrente mit Kanton und anderen Gemeinden		31'289.70	16'023.00	15'266.70
20010.11	KK Allgemein GB1		15'266.70		15'266.70
20010.12	KK MWST GB1		900.00	900.00	
20010.13	KK Geldkonto GB1		5'318.80	5'318.80	
20010.14	KK Debi/Kredi GB1		9'804.20	9'804.20	