

Gemeinde Seon

SEON

Jahresrechnung 2016

EINWOHNERGEMEINDE ORTSBÜRGERGEMEINDE (INKL. REGIONALFORST) GEMEINDEVERBAND FÜR LOGOPÄDIE

Antrag an die Einwohnergemeindeversammlung:
Die Jahresrechnung 2016 der Einwohnergemeinde Seon sei zu genehmigen.

Antrag an die Ortsbürgergemeindeversammlung:
Die Jahresrechnung 2016 der Ortsbürgergemeinde Seon sei zu genehmigen.

Oberdorfstrasse 11

5703 Seon

www.seon.ch

Abteilung Finanzen

Telefon 062 769 85 20

finanzen@seon.ch



Inhaltsverzeichnis

Einwohnergemeinde	Seite
1) Erläuterungen	
a) Allgemeines	1
b) Erfolgsrechnung	10
c) Investitionsrechnung	23
d) Bilanz	25
e) Geldflussrechnung	27
2) Ergebnis	
a) Einwohnergemeinde ohne Spezialfinanzierung	29
b) Wasserwerk	31
c) Abwasserbeseitigung	33
d) Abfallwirtschaft	35
e) Elektrizität	37
f) Hallenbad	39
g) Nahwärmeverbund Hallenbad	41
h) Nahwärmeverbund Oberdorf	43
i) Einwohnergemeinde	45
3) Kennzahlenauswertung	47
4) Erfolgsrechnung	
a) Erfolgsrechnung Zusammenzug	49
b) Erfolgsrechnung	50
c) Erfolgsrechnung Artengliederung Zusammenzug	97
d) Erfolgsrechnung Artengliederung	98
5) Investitionsrechnung	
a) Investitionsrechnung Zusammenzug	115
b) Investitionsrechnung	116
c) Investitionsrechnung Artengliederung Zusammenzug	124
d) Investitionsrechnung Artengliederung	125
6) Kreditkontrolle	128
7) Bilanz	
a) Bilanz Zusammenzug	133
b) Bilanz	134

Inhaltsverzeichnis

8) Geldflussrechnung	Seite
a) Einwohnergemeinde	149
9) Anhang zur Jahresrechnung	
a) Eigenkapitalnachweis	151
b) Rückstellungsspiegel	152
c) Beteiligungs- und Gewährleistungsspiegel	153
d) Anlagespiegel	154
e) Zusätzliche Angaben	166

Ortsbürgergemeinde

1) Erläuterungen	
a) Allgemeines	168
b) Erfolgsrechnung	168
c) Bilanz	170
d) Geldflussrechnung	170
2) Ergebnis	
a) Ortsbürgergemeinde ohne Spezialfinanzierung	171
b) Waldwirtschaft	173
c) Forstbetriebsgemeinschaft Region Seon	175
d) Ortsbürgergemeinde	177
3) Erfolgsrechnung	
a) Erfolgsrechnung Zusammenzug	179
b) Erfolgsrechnung	180
c) Erfolgsrechnung Artengliederung Zusammenzug	185
d) Erfolgsrechnung Artengliederung	186
4) Bilanz	
a) Bilanz Zusammenzug	194
b) Bilanz	195
5) Geldflussrechnung	
a) Ortsbürgergemeinde	200

Inhaltsverzeichnis

6) Anhang zur Jahresrechnung	Seite
a) Eigenkapitalnachweis	201
b) Rückstellungsspiegel	202
c) Beteiligungs- und Gewährleistungsspiegel	203
d) Kreditkontrolle	204
e) Anlagespiegel	205
f) Zusätzliche Angaben	208
g) Forstreserve	210

Gemeindeverband für Logopädie

1) Erläuterungen	211
2) Ergebnis	212
3) Erfolgsrechnung	
a) Erfolgsrechnung Zusammenzug	214
b) Erfolgsrechnung	215
c) Erfolgsrechnung Artengliederung Zusammenzug	216
d) Erfolgsrechnung Artengliederung	217
4) Bilanz	
a) Bilanz Zusammenzug	220
b) Bilanz	221
5) Geldflussrechnung	
a) Gemeindeverband für Logopädie	223
6) Anhang zur Jahresrechnung	
a) Eigenkapitalnachweis	224
b) Rückstellungsspiegel	225
c) Beteiligungs- und Gewährleistungsspiegel	226
d) Kreditkontrolle	227
e) Anlagespiegel	228
f) Zusätzliche Angaben	229

Rechnung 2016 der Einwohnergemeinde Erläuterungen



a) Allgemeines

Die Rechnung 2016 der Einwohnergemeinde Seon (ohne Spezialfinanzierungen) schliesst mit einem Ertragsüberschuss von CHF 377'522.54 ab. Budgetiert wurde ein Aufwandüberschuss von CHF 51'890.00. Die Rechnung schliesst somit um CHF 429'412.54 besser ab als budgetiert. Die Abschreibungen auf dem Verwaltungsvermögen (ohne Spezialfinanzierungen) betragen CHF 1'329'927.50. Das erhöhte Abschreibungsvolumen infolge Einführung von HRM2 kann mittels Entnahme aus der Aufwertungsreserve kompensiert werden. Die Entnahme beträgt CHF 869'373.80. Die Selbstfinanzierung beträgt CHF 793'860.39 (Rechnung 2015: CHF 1'140'676.72).

Die markantesten Abweichungen gegenüber dem Budget haben sich in folgenden Funktionen/Konten ergeben:

Funktion/Konto	Bezeichnung	Veränderung	Betrag
1.0210	Abteilung Finanzen und Steuern	Minderaufwand	CHF 45'858.54
1.0220	Allgemeine Dienste	Mehraufwand	CHF -61'626.47
1.0223	Informatik	Minderaufwand	CHF 44'499.65
1.0290	Verwaltungsliegenschaften, übriges	Mehraufwand	CHF -63'489.75
1.1400	Allgemeines Rechtswesen	Minderaufwand	CHF 36'881.50
1.2120	Primarschule	Minderaufwand	CHF 63'579.18
1.2130	Oberstufe	Minderaufwand	CHF 131'872.81
1.2140	Musikschule	Minderaufwand	CHF 71'633.60
1.2170	Schulliegenschaften	Minderaufwand	CHF 72'392.41
1.2200	Sonderschulen	Minderaufwand	CHF 64'511.80
1.2300	Berufliche Grundbildung	Minderaufwand	CHF 30'190.25
1.3410	Sport	Minderaufwand	CHF 53'586.80
1.4120	Alters-, Kranken- und Pflegeheime	Mehraufwand	CHF -198'077.85
1.5720	gesetzliche wirtschaftliche Hilfe	Mehraufwand	CHF -122'118.85
1.6150	Gemeindestrassen	Minderaufwand	CHF 244'362.73
1.9100.318X.XX	Steuerabschreibungen	Minderaufwand	CHF 94'831.00
1.9100.400X.XX	Einkommens-/Vermögenssteuern	Minderertrag	CHF -30'687.40
1.9100.4002.00	Quellensteuern natürliche Personen	Mehrertrag	CHF 97'960.65
1.9100.4010.00	Gewinn- u. Kapitalsteuern jur. Personen	Minderertrag	CHF -159'629.95
1.9101	Sondersteuern	Minderertrag	CHF -168'712.35
1.9610	Zinsen	Minderaufwand	CHF 55'928.27

Die **Steuereinnahmen** (Funktionen 9100/9101) liegen gesamthaft (netto) CHF 166'238.05 unter dem budgetierten Betrag. Sie bewegen sich im Rahmen des Vorjahres. Das Vorjahresergebnis konnte nur durch die sehr geringen Netto-Verluste erreicht werden. Im aktuellen Rechnungsjahr liegen diese bei lediglich CHF 11'667.90, im Jahr 2015 betrug diese Netto-Verluste noch CHF 193'566.60. Die Netto-Verluste berücksichtigen sämtliche Verlustabschreibungen und Erlasse, die Eingänge der früher abgeschriebenen Steuern und die Veränderung des Delkrederes. Die Einkommens- und Vermögenssteuern haben sich gegenüber dem Vorjahr rückläufig entwickelt (CHF -107'255.48). Der Brutto-Steuerausstand (Netto-Ausstand zuzüglich Habensaldo) konnte erfreulicherweise weiter reduziert werden und beträgt per Ende 2016 11.88 % (Vorjahr: 13.31 %) des Sollbetrages des aktuellen Rechnungsjahres. Dieser Wert liegt deutlich unter dem Kantons- (14.92 %) und Bezirksdurchschnitt (15.25 %). Die Steuer-Verluste (Steuererlass und Verlustabschreibungen) betragen im Jahr 2016 0.34 % (Vorjahr: 0.68 %).

Der **Personalaufwand** (Artengliederung 30) hat sich gegenüber dem Vorjahr um 1.2 % oder CHF 59'377.84 erhöht. Berücksichtigt man die Pensenanpassungen (Pensenerhöhung Sekretariat Technische Betriebe um 20 %, neue 100 %-Stelle als Informatiker seit 01. November 2015) ist gar von einem rückläufigen Personalaufwand zu sprechen. Dazu beigetragen haben die Anpassungen des neuen Personalreglements in den Bereichen Mitarbeiterbeiträge bei den Sozialversicherungen.

Die budgetierten **Nettoinvestitionen** der Einwohnergemeinde (inkl. allen Spezialfinanzierungen) beliefen sich auf CHF 8'562'450.00. Die nun verbuchten Nettoinvestitionen belaufen sich auf CHF 4'674'034.42 (Vorjahr: CHF 3'915'207.35). Das deutlich tiefere Investitionsvolumen ist auf verschiedene blockierte oder verzögerte Projekte in Zusammenarbeit mit dem Kanton und weitere, mangels personeller Ressourcen, nicht ausgeführte Projekte zurückzuführen. Die Investitionstranche für den Neubau des Schulhauses Hertimatt III mit CHF 3'386'080.87 liegt leicht über der budgetierten Tranche. Bis auf einzelne wenige Schlussrechnungen sind nun alle Rechnung für das Schulhaus Hertimatt III eingetroffen. Es zeichnet sich eine erfreuliche Kreditunterschreitung für dieses Grossprojekt ab.

Die Abschlüsse der **Spezialfinanzierungen** präsentieren sich wie folgt:

Das **Hallenbad** schliesst mit einem Aufwandüberschuss von CHF 379'456.96 (Vorjahr: CHF 432'818.53) ab. Das Defizit fällt rund CHF 10'000.00 tiefer aus als budgetiert. Die tieferen Einnahmen bei den Eintritten infolge Schliessung der Sauna im ersten Obergeschoss des Hallenbades konnten durch tiefere Personalkosten, tiefere Unterhaltskosten und einer Budgetunterschreitung bei den Ver- und Entsorgungskosten kompensiert werden. Die neue Abschreibungsmethodik nach den Vorschriften von HRM2 verlangt die Abschreibung des Bilanzfehlbetrags mit 30 %. Diese Abtragung beläuft sich im Jahr 2016 auf CHF 360'467.60 (Vorjahr: CHF 329'460.05). Die Einwohnergemeinde hat wie im Vorjahr einen Zuschuss von CHF 238'747.50 an den Hallenbadbetrieb geleistet. Die Selbstfinanzierung beläuft sich auf CHF 101'311.14 (Vorjahr: CHF 16'942.02). Die Nettoschuld des Hallenbades beträgt per Ende 2016 CHF 3'713'698.54.

Das **Wasserwerk** schliesst mit einem Ertragsüberschuss von CHF 327'478.25 ab. Budgetiert wurde ein Ertragsüberschuss von CHF 208'180.00. Der höhere Überschuss ist auf tiefere Personalkosten (30XX.00) und höhere Abgeltungen von Dritten und den Partnergemeinden zurückzuführen. Das erfreuliche Ergebnis wird im Jahr 2016 einmalig positiv beeinflusst durch die Umstellung vom hydrologischen zum kalendarischen Fakturierungs-Jahr. Dadurch fallen im Jahr 2016 Gebühreneinnahmen für fünf Quartale an (01.10.2015-

31.12.2016). Mit der Selbstfinanzierung von CHF 563'177.75 können die Nettoinvestitionen von CHF 40'815.80 vollumfänglich finanziert werden. Die Nettoschuld des Wasserwerks reduziert sich per Ende 2016 auf CHF 285'614.55.

Bei der **Abwasserbeseitigung** resultiert ein Aufwandüberschuss von CHF 40'172.50 (Budget: CHF 288'330.00). Das veränderte Ergebnis ist auf deutlich tiefere Kosten für externe Honorare (3132.00+3132.01), tiefere Beiträge an die regionale Kläranlage und eine grosse Nachzahlung einer Unternehmung für die Anlieferung von Schmutzwasserfrachten zurückzuführen. Das Ergebnis wird im Jahr 2016 einmalig positiv beeinflusst durch die Umstellung vom hydrologischen zum kalendarischen Fakturierungs-Jahr. Dadurch fallen im Jahr 2016 Gebühreneinnahmen für fünf Quartale an (01.10.2015-31.12.2016). Im Jahr 2016 resultiert ein Cashflow von CHF 25'985.30. Die Investitionsausgaben von CHF 244'938.25 stehen im abgelaufenen Jahr den Investitionseinnahmen von CHF 678'101.35 gegenüber. Insgesamt konnte das Nettovermögen per Ende 2016 auf CHF 4'518'109.42 gesteigert werden.

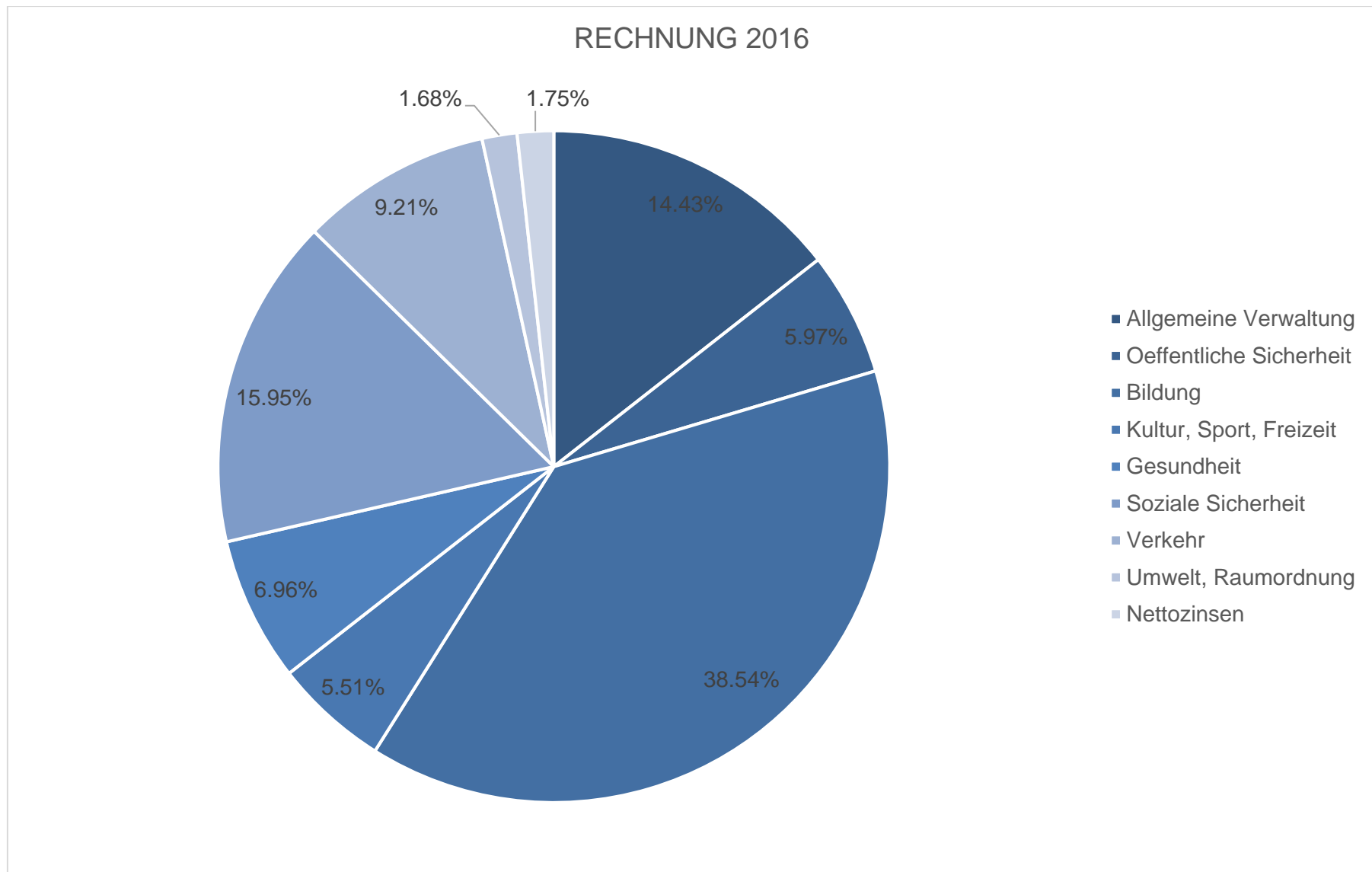
Die **Abfallwirtschaft** schliesst mit einem Ertragsüberschuss von CHF 155'417.90 ab. Das erfreuliche Ergebnis konnte dank guten Preisverhandlungen mit den Dienstleistern und Abnehmern der gesammelten Produkte erzielt werden. Zudem beeinflusst im Jahr 2016 die Umstellung vom hydrologischen zum kalendarischen Fakturierungs-Jahr das Ergebnis positiv. Dadurch fallen im Jahr 2016 Gebühreneinnahmen für fünf Quartale an (01.10.2015-31.12.2016). Mit dem Cashflow von CHF 163'196.85 konnte die Nettoschuld von Anfang 2016 abgebaut und ein Nettovermögen von CHF 92'478.85 gebildet werden.

Das **Elektrizitätswerk** schliesst mit einem Ertragsüberschuss von CHF 404'679.17 ab (Budget: CHF 838'850.00). Die Budgetabweichung ist zu einem grossen Teil auf den effektiven Ablesezeitpunkt zurückzuführen. Beim Stromeinkauf und entsprechend auch bei der Netznutzung des Vorliegernetzes und den Abgaben wurde der Bezug bis 31. Dezember 2016 gemessen. Die Weiterverrechnungen an die Endkunden basiert auf den manuellen Ablesungen, welche im Zeitraum von Ende November bis Mitte Dezember stattfanden. Das Elektrizitätswerk erwirtschaftete einen Cashflow von CHF 740'694.17. Dieser Betrag reichte aus, um die Nettoinvestitionen 2016 (CHF 517'818.65) zu finanzieren. Das Nettovermögen erhöht sich per Ende 2016 auf CHF 1'731'618.74.

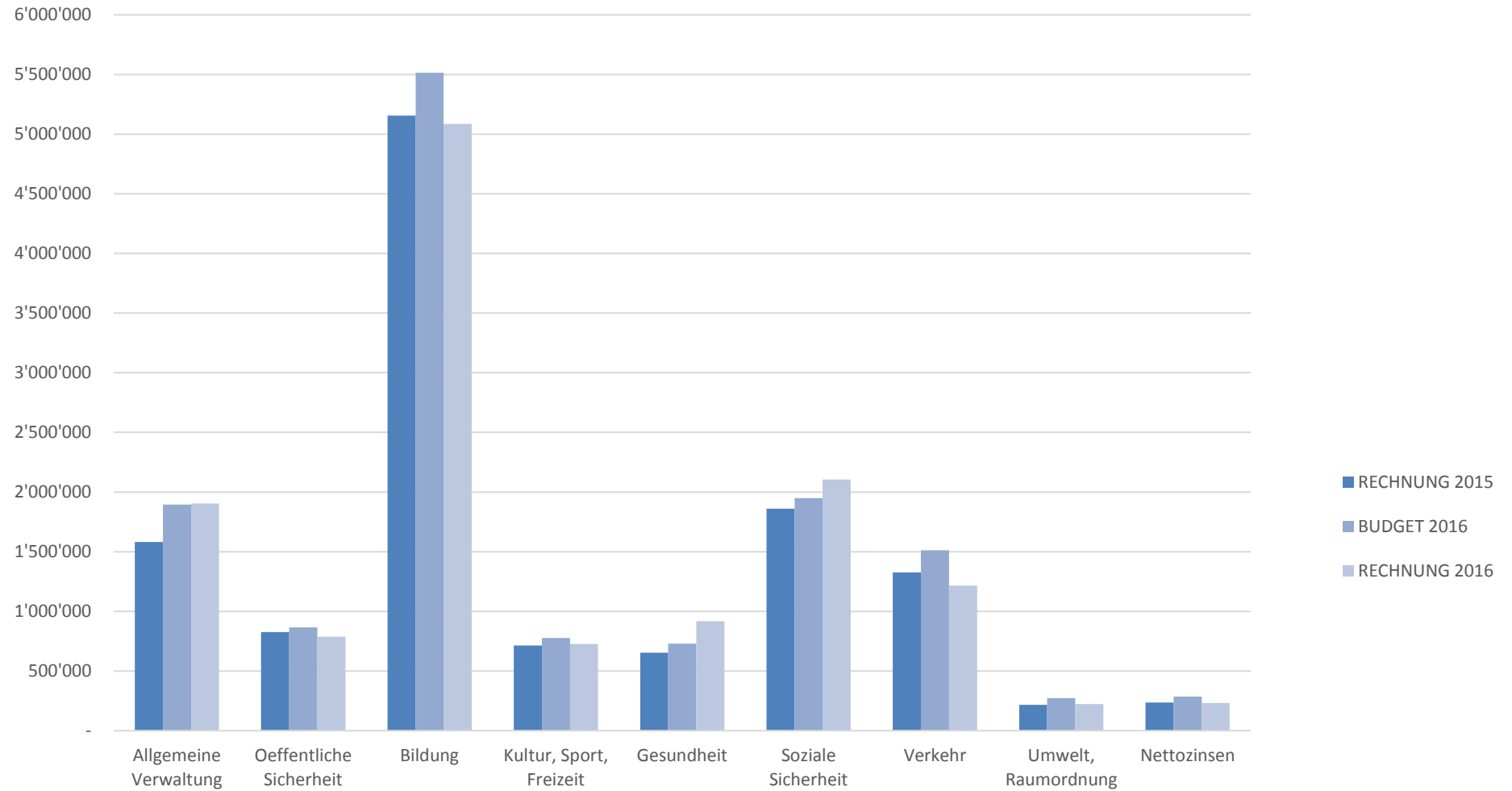
Der **Nahwärmeverbund Hallenbad** schliesst mit einem Ertragsüberschuss von CHF 88'046.45 ab. Budgetiert wurde ein Überschuss von CHF 13'220.00. Das bessere Ergebnis ist auf tiefere Anschaffungskosten für Maschinen und Geräte und tiefere Honorare externer Berater zurückzuführen. Der Nahwärmeverbund Hallenbad hat per Ende 2016 eine Nettoschuld von CHF 94'437.56.

Der **Nahwärmeverbund Oberdorf** schliesst mit einem Ertragsüberschuss von CHF 25'928.15 ab. Im Vorjahr resultierte ein Überschuss von CHF 43'248.90. Im Jahr 2016 wurden die Wärmezähler ersetzt. Dieser Ersatz verursachte Kosten von rund CHF 40'000.00. Der Wärmeverbund konnte einen Cashflow von CHF 209'299.20 erwirtschaften. Zudem wurde die Anschlussgebühr für das Hertimatt III Anfang 2016 im Betrag von CHF 81'591.70 verrechnet. Insgesamt konnte die Nettoschuld per Ende 2016 auf CHF 2'987'079.45 reduziert werden.

Gliederung der Aufwendungen in % nach Abteilungen



Gliederung der Aufwendungen in CHF nach Abteilungen



Kennzahlenauswertung Jahresrechnung

Gemeinde	Seon
Rechnungsjahr	2016
Steuerfuss	108%

Einwohnergemeinde ohne Spezialfinanzierungen

A	Einwohnerzahl per 31.12.	5149
B	Laufender Ertrag	17'694'723.28
C	Operativer Aufwand Vorjahr	16'781'478.66
D	Fiskalertrag + Finanz- und Lastenausgleich	12'615'925.85
E	Nettozinsaufwand	223'891.08

F	Nettoinvestitionen	4'686'743.42
G	Nettoschuld I	8'800'922.81
H	Relevantes Eigenkapital	41'747'730.46
I	Selbstfinanzierung	793'860.39
J	Abschreibungen	1'329'927.50

1	Nettoschuld I pro Einwohner	G : A	1709.25
2	Nettoverschuldungsquotient	(G : D) x 100	69.76%
3	Zinsbelastungsanteil	(E : B) x 100	1.27%
4	Eigenkapitaldeckungsgrad	(H : C) x 100	248.77%
5	Selbstfinanzierungsgrad	(I : F) x 100	16.94%
6	Selbstfinanzierungsanteil	(I : B) x 100	4.49%
7	Kapitaldienstanteil	((E + J) : B) x 100	8.78%

Kennzahlenauswertung Jahresrechnung

Gemeinde	Seon
Rechnungsjahr	2016
Steuerfuss	108%

Einwohnergemeinde mit Spezialfinanzierungen

A	Einwohnerzahl per 31.12.	5149
B	Laufender Ertrag	29'525'121.72
C	Operativer Aufwand Vorjahr	26'882'022.02
D	Fiskalertrag + Finanz- und Lastenausgleich	12'615'925.85
E	Nettozinsaufwand	291'095.73

F	Nettoinvestitionen	4'674'034.42
G	Nettoschuld I	9'539'545.90
H	Relevantes Eigenkapital	41'747'730.46
I	Selbstfinanzierung	2'730'716.60
J	Abschreibungen	2'324'395.65

1	Nettoschuld I pro Einwohner	G : A	1852.70
2	Nettoverschuldungsquotient	(G : D) x 100	75.62%
3	Zinsbelastungsanteil	(E : B) x 100	0.99%
4	Eigenkapitaldeckungsgrad	(H : C) x 100	155.30%
5	Selbstfinanzierungsgrad	(I : F) x 100	58.42%
6	Selbstfinanzierungsanteil	(I : B) x 100	9.25%
7	Kapitaldienstanteil	((E + J) : B) x 100	8.86%

Die Kennzahlen 2016 der Einwohnergemeinde ohne Spezialfinanzierungen werden nachfolgend detailliert beschrieben.

Nettoschuld I pro Einwohner	CHF 1'709.25										
Nettoschuld in Franken pro Einwohner											
<p>Die Nettoschuld pro Einwohner wird als Gradmesser für die Verschuldung verwendet. Eine Pro-Kopf-Verschuldung bis CHF 2'500.00 kann als tragbar eingestuft werden. Bei der Beurteilung ist ergänzend die finanzielle Leistungsfähigkeit massgebend (Selbstfinanzierungsanteil berücksichtigen).</p> <p><i>Richtwerte der „Konferenz der Kantonalen Finanzdirektoren“</i></p> <table> <tr> <td>< 0</td> <td>Nettovermögen</td> </tr> <tr> <td>0 – 1'000</td> <td>geringe Verschuldung</td> </tr> <tr> <td>1'001 – 2'500</td> <td>mittlere Verschuldung</td> </tr> <tr> <td>2'501 – 5'000</td> <td>hohe Verschuldung</td> </tr> <tr> <td>> 5'000</td> <td>sehr hohe Verschuldung</td> </tr> </table>		< 0	Nettovermögen	0 – 1'000	geringe Verschuldung	1'001 – 2'500	mittlere Verschuldung	2'501 – 5'000	hohe Verschuldung	> 5'000	sehr hohe Verschuldung
< 0	Nettovermögen										
0 – 1'000	geringe Verschuldung										
1'001 – 2'500	mittlere Verschuldung										
2'501 – 5'000	hohe Verschuldung										
> 5'000	sehr hohe Verschuldung										

Nettoverschuldungsquotient	69.76 %						
Nettoschuld in Prozent vom Fiskalertrag/Finanzausgleich							
<p>Zeigt, welcher Anteil vom Fiskalertrag/Finanzausgleich erforderlich wäre, um die Nettoschuld abzutragen. Ein Nettoverschuldungsquotient von unter 100 % weist auf eine kurze Bindungsdauer hin. Der Quotient sollte nicht über 150 % betragen.</p> <p><i>Richtwerte der „Konferenz der Kantonalen Finanzdirektoren“</i></p> <table> <tr> <td>< 100 %</td> <td>gut</td> </tr> <tr> <td>100 % - 150 %</td> <td>genügend</td> </tr> <tr> <td>> 150 %</td> <td>schlecht</td> </tr> </table>		< 100 %	gut	100 % - 150 %	genügend	> 150 %	schlecht
< 100 %	gut						
100 % - 150 %	genügend						
> 150 %	schlecht						

Zinsbelastungsanteil	1.27 %
Nettozinsaufwand in Prozent vom laufenden Ertrag	
<p>Zeigt, welcher Anteil des laufenden Ertrags durch den Nettozinsaufwand gebunden ist. Je tiefer der Wert, desto grösser der Handlungsspielraum. Ein Wert bis 4 % ist gut, der Anteil sollte nicht über 9 % betragen.</p> <p><i>Richtwerte der „Konferenz der Kantonalen Finanzdirektoren“</i></p> <p>< 0 % <i>Zinsertrag</i> 0 % - 4 % gut 4 % - 9 % <i>genügend</i> > 9 % <i>schlecht</i></p>	

Eigenkapitaldeckungsgrad	248.77 %
Relevantes Eigenkapital in Prozent vom operativen Aufwand VJ	
<p>Zeigt, welche frei verfügbaren Reserven zur Deckung allfälliger Defizite bestehen. Ein Eigenkapitaldeckungsgrad von über 100 % weist auf einen hohen Reservebestand hin. Der Deckungsgrad muss mindestens 30 % betragen.</p>	

Selbstfinanzierungsgrad	16.94 %
Selbstfinanzierung in Prozent der Nettoinvestitionen	
<p>Zeigt, welcher Anteil der Nettoinvestitionen aus eigenen Mitteln finanziert werden kann. Ein Selbstfinanzierungsgrad von über 100 % weist auf eine hohe Eigenfinanzierung hin. Der Anteil sollte nicht unter 50 % betragen. Jährliche Schwankungen beim Selbstfinanzierungsgrad sind nicht ungewöhnlich, langfristig sollte ein Selbstfinanzierungsgrad von 100 % angestrebt werden.</p> <p><i>Richtwerte der „Konferenz der Kantonalen Finanzdirektoren“</i></p> <p>> 100 % <i>Hochkonjunktur</i> 80 % - 100 % <i>Normalfall</i> 50 % - 80 % <i>Abschwung</i></p>	

Selbstfinanzierungsanteil	4.49 %
Selbstfinanzierung in Prozent vom laufenden Ertrag	
<p>Zeigt die Finanzkraft und den finanziellen Spielraum einer Gemeinde. Dieser gibt an, welcher Anteil des Ertrags zur Finanzierung der Investitionen oder zum Abbau von Schulden aufgewendet werden kann (finanzielle Leistungsfähigkeit). Ein Selbstfinanzierungsanteil von über 20 % weist auf ein hohes Investitions-/Amortisationspotenzial hin. Der Anteil sollte nicht unter 10 % betragen.</p> <p><i>Richtwerte der „Konferenz der Kantonalen Finanzdirektoren“</i></p> <p>> 20 % <i>gut</i> 10 % - 20 % <i>mittel</i> < 10 % <i>schlecht</i></p>	

Kapitaldienstanteil	8.78 %
Nettofinanzaufwand + Abschreibungen in Prozent vom laufenden Ertrag	
<p>Zeigt, wie stark der laufende Ertrag durch den Zinsendienst und die Abschreibungen (Kapitaldienst) belastet ist. Ein hoher Anteil weist auf einen enger werdenden finanziellen Spielraum hin. Der Wert bis 5 % ist gut, der Anteil sollte nicht über 15 % betragen.</p> <p><i>Richtwerte der „Konferenz der Kantonalen Finanzdirektoren“</i></p> <p>< 5 % <i>geringe Belastung</i> 5 % - 15 % <i>tragbare Belastung</i> > 15 % <i>hohe Belastung</i></p>	

b) Erfolgsrechnung

0 Allgemeine Verwaltung

0220 Allgemeine Dienste

- 3090.00 Der Verwaltungsleiter besuchte im Herbst 2016 das Mastermodul (MAS) Leadership und Changemanagement.
- 3130.07 Die Kosten für die externe Bauverwaltung fielen deutlich tiefer aus als budgetiert. Sie bewegen sich im Rahmen des Vorjahres.
- 3132.00 Bei den Akten, welche im Archiv der Gemeindeverwaltung im Untergeschoss des Schulhauses Hertimatt I eingelagert sind, wurde im Frühjahr 2016 ein Schimmelbefall festgestellt. Zur professionellen Beseitigung des Befalls wurde ein spezialisiertes Atelier begezogen.

4210.05 Die Baubewilligungsgebühren liegen deutlich unter dem Budget- und dem Vorjahreswert. Gemäss Auskunft der Bauverwaltung wurden im Jahr 2015 Baugesuche mit einer Bausumme von CHF 31.7 Millionen eingereicht. Im Jahr 2016 betrug die Bausumme der eingereichten Baugesuche noch CHF 18.4 Millionen. Die Baubewilligungsgebühr hängt von der Bausumme ab. Damit lässt sich der Rückgang der Gebühreneinnahmen erklären.

0223 Informatik

Das Jahr 2016 ist das erste volle Betriebsjahr der Informatikabteilung mit eigenem Personal. Im Frühjahr 2016 wurde im Gemeindehaus eine eigene Serveranlage aufgebaut und im Sommer die Daten und Applikationen vom externen Rechenzentrum abgezogen und auf der In-House-Lösung installiert. Im abgelaufenen Jahr mussten noch Rechenzentrums-Gebühren (Konto 3133.00) für neun Monate im Betrag von CHF 43'611.00 bezahlt werden. Diese Kosten fallen in Zukunft nicht mehr an. An deren Stelle werden künftig die Abschreibungsaufwände der eigenen Serveranlage verbucht.

3118.00 Die Zeiterfassungssoftware für das gesamte Gemeindepersonal konnte zu wesentlich günstigeren Konditionen beschafft werden, als diese budgetiert wurde.

0290 Verwaltungsliegenschaften, übriges

3113.00 Die beiden Multimedia-Bildschirme für die zwei Sitzungszimmer im Gemeindehaus konnten wesentlich kostengünstiger beschafft werden als im Budget angenommen.

3301.40 Infolge Abbruch des Schleucherhauses wurde der Restbuchwert des Gebäudes ausserplanmässig abgeschrieben.

1 Öffentliche Ordnung und Sicherheit, Verteidigung

1400 Allgemeines Rechtswesen

3130.00/ Die Kosten für Heimatscheine, Identitätskarten und Ausländerausweise werden im Konto 3130.00 verbucht. Die
4210.01 Weiterverrechnung dieser Kosten wird im Konto 4210.01 verbucht. Sowohl der Aufwand als auch der Ertrag liegen deutlich unter dem Budget. Der Nettoertrag liegt leicht über dem Budgetwert.

4210.03 Im vergangenen Jahr konnten einige hängige Einbürgerungsgesuche geprüft und abgeschlossen werden. Der Pendenzenbestand konnte reduziert werden.

1500 Feuerwehr

3612.00 Der Defizitanteil der Gemeinde Seon an der Regionalen Feuerwehr Seon-Egliswil fällt tiefer aus als erwartet. Dies ist auf die grosse Budgetdisziplin in allen Bereichen der Feuerwehr zurückzuführen. Zudem konnten mehr Leistungen (z. B. Auslösung von Fehllarmen, Bekämpfung von Wespennester) an Kunden verrechnet werden.

1620	Zivilschutz
4501.00	Für die Beschaffung von Zivilschutzmaterial und für die Ausbildungskosten des Zivilschutzes konnte im Jahr 2016 ein Betrag von CHF 43'563.15 aus dem Fonds „Ersatzabgaben für Schutzraumbauten“ entnommen werden.
1626	Regionale Zivilschutzorganisation
3101.00/	Für den Anlagenunterhalt wurden mehr Kosten als budgetiert aufgewendet. Das durch die Angehörigen des Zivilschutzes
3144.00	selbst verarbeitete Material wurde dem Konto 3101.00 belastet.
3611.00/	Die Ausbildungskosten für die Angehörigen des Zivilschutzes werden gemäss Weisung der kantonalen Stellen neu im Konto
3611.70/	3611.70 verbucht. Ebenfalls ist die Entschädigung für das Polycom in einem neuen Konto (3611.71) zu verbuchen. Budgetiert
3611.71	wurden diese Kosten noch im Konto 3611.00.
2	Bildung
2110	Kindergarten
3631.00	Die Lehrerlohnanteile wurden anhand der Empfehlung des Departements Bildung, Kultur und Sport budgetiert. Neben den Akontozahlungen für das Jahr 2016 erfolgte auch die definitive Abrechnung des Vorjahres. Diese ergab eine Nachzahlung von CHF 41'119.25.
2120	Primarstufe
3171.00	Für Exkursionen und Schulreisen wurde für das Jahr 2016 in den Funktionen 2120 (Primarstufe) und 2130 (Oberstufe) gesamthaft ein Betrag von CHF 68'320.00 budgetiert. Die tatsächlichen Aufwände belaufen sich nun auf CHF 62'906.85. Es fand eine Verschiebung in der funktionalen Zuteilung statt. Dies lässt sich mit der Umstellung auf das Schulsystem 6/3 erklären.
3500.00/	Die Fachstelle Kulturvermittlung des Departements Bildung, Kultur und Sport prämierte im Jahr 2016 die Schule Seon für das
4611.00	Singspiel und Theaterprojekt Max und Moritz. Mit der Auszeichnung wurde ein Preisgeld von CHF 5'000.00 ausbezahlt. Die Gemeinde Seon hat den Betrag im Konto 4611.00 vereinnahmt und via Konto 3500.00 in den QM-Führungspool-Fonds der Schule eingelegt.
3631.00	Die Lehrerlohnanteile wurden anhand der Empfehlung des Departements Bildung, Kultur und Sport budgetiert. Neben den Akontozahlungen für das Jahr 2016 erfolgte auch die definitive Abrechnung des Vorjahres. Diese ergab eine Rückzahlung von CHF 21'111.40.
2130	Oberstufe
3132.00	Für die regionalen Abklärungen „Neugestaltung Oberstufenstandorte Seetal“ wurde ein externes Beratungsunternehmen beigezogen.
3171.00	Siehe Erläuterungen zum Konto 1.2120.3171.00.

- 3631.00 Die Lehrerlohnanteile wurden anhand der Empfehlung des Departements Bildung, Kultur und Sport budgetiert. Neben den Akontozahlungen für das Jahr 2016 erfolgte auch die definitive Abrechnung des Vorjahres. Diese ergab eine Nachzahlung von CHF 9'881.70.
- 4612.00 Die gesetzlichen Anpassungen in der Schulgeldverordnung haben zu höheren Schulgeldern pro Schüler geführt. Zudem besuchten acht auswärtige Oberstufenschüler mehr den Schulstandort Seon als budgetiert wurden.
- 4632.00 Durch die höhere Anzahl auswärtiger Oberstufenschüler hat sich auch die Rückerstattung für die Lehrerlohnanteile erhöht.
- 2140 Musikschule**
Der Kostendeckungsgrad der Musikschule hat sich im Jahr 2016 auf 45.88 % erhöht (Vorjahr: 40.52 %). Die Elternbeiträge wurden auf das Schuljahr 2016/2017 erhöht. Somit ist für das 2. Halbjahr 2016 der erhöhte Elternbeitrag-Tarif zur Anwendung gekommen. Ab dem Jahr 2017 sollte ein Kostendeckungsbeitrag von 50.00 % erreicht werden können.
- 2170 Schulliegenschaften**
- 3132.00 Im Budget 2016 wurde im Investitionskonto 1.2170.5290.01 ein Betrag von CHF 55'000.00 für die Zustandsanalyse der Dreifachhalle, der Mehrzweckhalle und der Halle 5 eingestellt. Mit Beschluss des Gemeinderates vom 28. November 2016 wurden die zu untersuchenden Gebäude um die Kindergärten Neulen und Zelgli sowie um den Schopf des Museums erweitert. Der Detaillierungsgrad der Analyse wurde bewusst gesenkt, da diese Analyse für die weitere Planung (Finanz- und Kreditplanung) ausreichen sollte. Der Auftrag konnte für CHF 25'000.00 vergeben werden. Da dieser Betrag deutlich unter der Aktivierungsgrenze (CHF 50'000.00) der Gemeinde Seon liegt, wurde die Position in der Erfolgsrechnung verbucht.
- 3144.00 In diesem Konto werden allgemeine unvorhersehbare Reparaturen für alle Schulliegenschaften budgetiert. Die effektiv anfallenden Kosten werden in den Konten der entsprechenden Gebäude verbucht. Im Konto 3144.00 bleiben die Kosten des Försterhauses und des Seetalschulhauses.
- 3144.01 Am Kindergarten Mitteldorf verursachte ein Wasserschaden Kosten von rund CHF 37'000.00. Die Kosten wurden durch die Gebäudewasserversicherung übernommen. Die Rückerstattung wurde im Konto 1.2170.4260.00 verbucht.
- 3144.03 Im Investitionskonto 1.2170.5040.02 wurde im Budget 2016 der Ersatz des defekten Hertimatt-Brunnens für CHF 83'000.00 eingeplant. Das Projekt wurde nun in deutlich redimensionierter Form realisiert. Der Rückbau des alten Brunnens und die Erstellung des neuen Brunnens zusammen mit einem Ping-Pong-Tisch konnte für rund CHF 30'000.00 realisiert werden. Da dieser Betrag unter der Investitionsgrenze liegt, wurde das Projekt in der Erfolgsrechnung verbucht.
- 3144.04 In der Dreifachhalle verursachte ein Wasserschaden Kosten von rund CHF 34'000.00. Die Kosten wurden durch die Gebäudewasserversicherung übernommen. Die Rückerstattung wurde im Konto 1.2170.4260.00 verbucht.
- 3151.00 Der periodische Turngeräteunterhalt wurde im Jahr 2016 durchgeführt.
- 3320.90 Im Jahr 2015 wurde eine Zustandsanalyse der Schulhäuser Hertimatt I+II durchgeführt. Das Planwerk wird im Jahr 2016 erstmals abgeschrieben. Da die Analyse im Jahr 2015 für die Gemeindestrassen vorgesehen war, wurde im Budget 2016 in der Funktion 2170 für dieses Projekt keine Abschreibungsposition vorgesehen.
- 4260.00 Die Rückerstattungen der Wasserschäden im Kindergarten Mitteldorf und in der Dreifachhalle wurden im Konto 4260.00 vereinnahmt.

4612.00 Siehe Erläuterungen zum Konto 1.2130.4612.00.

2191 Volksschule, sonstiges

Der Nettoaufwand der Funktion 2191 liegt deutlich unter dem Budgetwert. Grund dafür ist die Einführung der Funktion 2193 Schulinformatik. Diese separate Funktion wurde mit der Anstellung des Informatikers erforderlich, da so die Budgetzuständigkeiten separiert dargestellt werden können. Das Schulinformatikbudget 2016 befindet sich noch in der Funktion 2191, die Verbuchung der Aufwände des Jahres 2016 wurde bereits in der Funktion 2193 vollzogen. Ab dem Jahr 2017 ist ein direkter Budgetvergleich möglich.

3130.00 Für den Muki-Deutsch-Unterricht wurde ein Betrag von CHF 10'400.00 budgetiert. Da die Teilnehmerzahl sehr deutlich angestiegen ist, erhöhte sich dieser Ausgabenposten auf CHF 35'805.00.

2193 Schulinformatik

Siehe allgemeine Erläuterungen zur Funktion 2191.

2200 Sonderschulen

3614.00/ Die Anzahl Kinder, welche eine Sonderschule besuchen, hat im Jahr 2016 deutlich abgenommen. Dadurch entstanden
4260.00 weniger Kosten. Gleichzeitig wurden auch weniger Beiträge an die Eltern weiterverrechnet.

3 Kultur, Sport und Freizeit

3410 Sport

Die Sportkommission wurde per Ende April 2016 aufgehoben. Ab diesem Zeitpunkt wurden die Aufgaben der Sportkommission durch die Verwaltung übernommen.

3632.00 Der Zuschuss an das Hallenbad wurde in den Jahren unter HRM1 (bis 2013) in der Höhe der Abschreibungen vorgenommen. Dies wurde an der Gemeindeversammlung vom 13. November 2009 vom Souverän beschlossen. Durch die Einführung von HRM2 und dem damit verbundenen Wechsel der Abschreibungsmethodik reduzieren sich die Abschreibungen auf dem Hallenbad deutlich. Um dem Versammlungsentscheid aus dem Jahr 2009 weiterhin Rechnung zu tragen, hat der Gemeinderat beschlossen, den durchschnittlichen Zuschuss der Jahre 2010 bis 2013 weiterhin an das Hallenbad zuzuschiessen.

3411 Hallenbad

3101.00/ Am Hallenbad wurden nur die nötigsten Unterhaltsarbeiten ausgeführt. Dies erfolgte mit Blick auf das Sanierungsprojekt, welches
3144.00 sich aktuell in der Ausarbeitungsphase befindet.

3120.00 Die warmen Witterungsbedingungen haben sich positiv auf die Energiekosten zur Warmwasseraufbereitung ausgewirkt.

3409.01 Der Vorschuss des Hallenbads betrug per Anfang 2016 CHF 3'815'009.68. Dieser Betrag wurde mit 2.5 % verzinst.

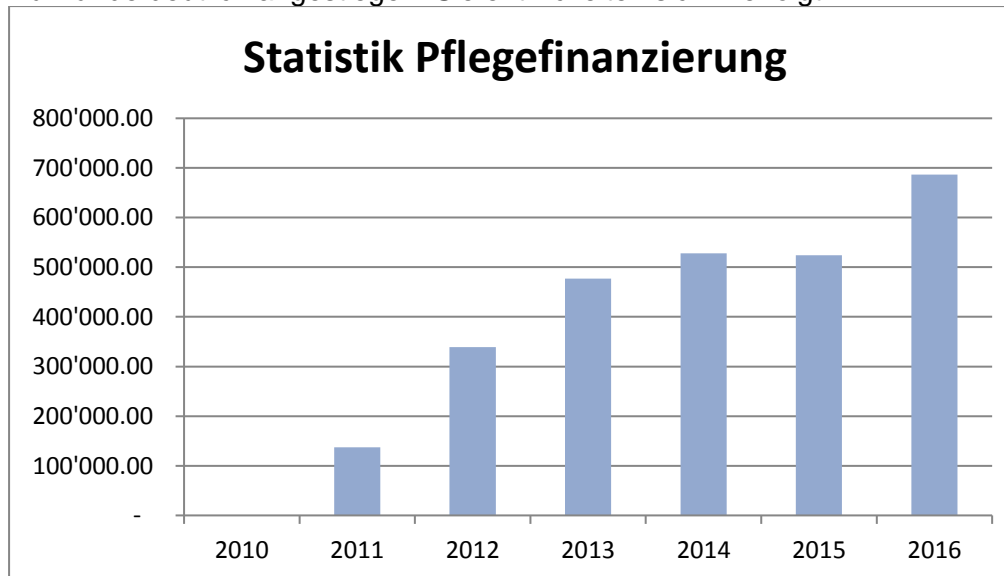
3899.00 Nach den Vorschriften von HRM2 muss ein Bilanzfehlbetrag (Minus-Eigenkapital) mit 30 % abgeschrieben werden.

- 4240.00 Die Eintrittseinnahmen fielen deutlich tiefer aus als budgetiert. Sie liegen aber leicht über dem Vorjahreswert. Die Unterschreitung gegenüber dem Budget ist auf die Schliessung der Sauna im 1. Obergeschoss des Hallenbades zurückzuführen.
- 4632.00 Siehe Erläuterungen zum Konto 1.3410.3632.00.
- 9011.00 Die Spezialfinanzierung Hallenbad schliesst mit einem Aufwandüberschuss von CHF 379'456.96 ab. Unter Berücksichtigung der Abschreibungen auf den Anlagen (CHF 120'300.50) und dem Bilanzfehlbetrag (CHF 360'467.60) resultiert ein Cashflow von CHF 101'311.14.

4 Gesundheit

4120 Alters-, Kranken- und Pflegeheime

3631.00 Die Kosten der Pflegefinanzierung stiegen markant an. Sowohl gegenüber dem Budget als auch gegenüber dem Vorjahr sind die Aufwände deutlich angestiegen. Sie entwickelten sich wie folgt:



Die Planung dieser Kosten im Rahmen des Budgets ist äusserst schwierig, da je nach Pflegestufe einer betreuten Person die Kosten sehr stark variieren. Die Pflegestufe wiederum hängt vom Pflegebedarf ab und dieser kann sich innerhalb eines Jahres stark verändern.

5 Soziale Sicherheit

5430 Alimentenbevorschussung und -inkasso

3637.04 Die Ausgaben für die Alimentenbevorschussung haben gegenüber dem Vorjahr und dem Budget um rund 45 % zugenommen. Dies ist auf die steigenden Fallzahlen zurückzuführen.

4260.06 Erfreulicherweise konnten die Rückerstattungen noch deutlich mehr gesteigert werden. Dadurch resultierte ein Nettoaufwand von CHF 8'590.31 (Vorjahr: CHF 32'153.84). Es gilt zu berücksichtigen, dass rund CHF 24'000.00 Rückzahlungen aus nicht mehr laufenden Fällen verbucht werden konnten. Mit diesen Rückzahlungen kann nicht jährlich wiederkehrend gerechnet werden.

5720 Gesetzliche wirtschaftliche Hilfe

Der Nettoaufwand der Funktion 5720 liegt mit CHF 484'618.85 deutlich über dem Vorjahreswert von CHF 311'621.65. Die Ausgaben für die Sozialhilfeempfänger sind gegenüber dem Vorjahr um rund CHF 35'000.00 gestiegen. Deutlich mehr Auswirkungen auf den Nettoaufwand haben die tieferen Rückerstattungen. Im Jahr 2015 konnten vier gewichtige IV-Nachzahlungen verbucht werden. Solche grossen Nachzahlungen blieben im Jahr 2016 aus. Die Fallzahlen haben sich von 65 im Vorjahr auf 83 im Jahr 2016 erhöht.

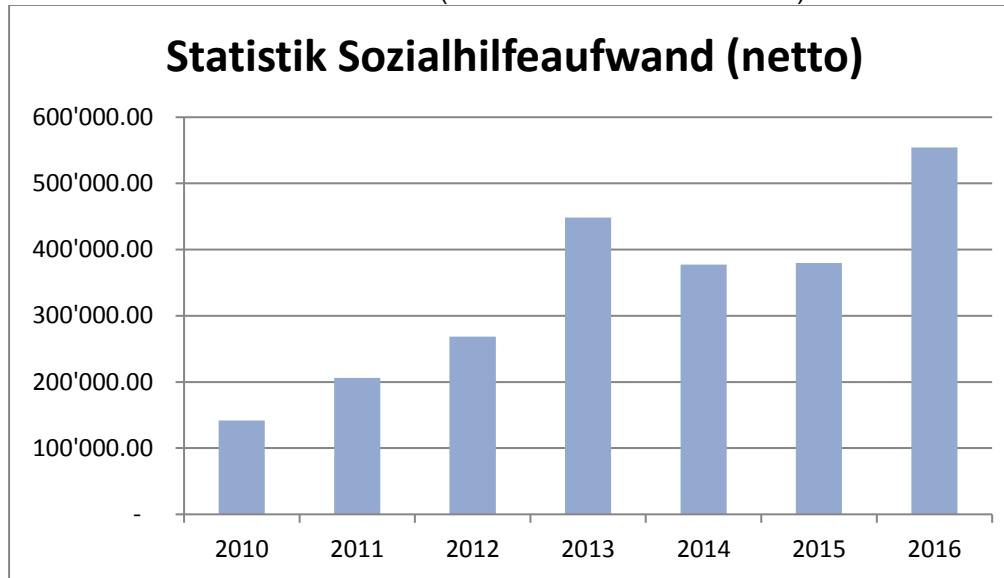
5730 Asylwesen

Der Umsatz in der Funktion 5730 hat gegenüber dem Vorjahr deutlich zugenommen. Die Kosten können an den Kanton bzw. den Bund weiterverrechnet werden. Daher veränderte sich der Nettoaufwand gegenüber dem Vorjahr nur unwesentlich.

3130.17 Durch den deutlichen Anstieg von Asylbewerbern, erhöhten sich auch die Aufwendungen für deren Betreuung. Die Betreuung wird durch Mitarbeiter des kantonalen Sozialdienstes angeboten. Diese Leistung kauft die Gemeinde beim Kanton ein.

3611.00 Da die Gemeinde Seon bis Ende des Jahres 2015 nicht das volle Kontingent an Asylsuchenden aufgenommen hat, musste eine Ersatzabgabe entrichtet werden. Die Verrechnung des 4. Quartals 2015 erfolgte erst im Jahr 2016.

Die Kosten im Sozialhilfebereich (Funktionen 5720 und 5730) haben sich wie folgt entwickelt:



5790

Fürsorge, übriges

3132.00

Die Betreuung eines anspruchsvollen Sozialhilfedossiers wurde an ein spezialisiertes externes Dienstleistungsunternehmen ausgelagert. Zudem wurde die BDO AG für die Begleitung der Neukonzeption des Sozialdienstes beigezogen.

3631.00

Die voraussichtlichen Restkosten für Sonderschulen, Heime und Werkstätten betragen im Jahr 2016 CHF 241.08 pro Einwohner. Die definitive Abrechnung des Vorjahres blieb unter dem geplanten Wert.

6

Verkehr und Nachrichtenübermittlung

6150

Gemeindestrassen

3101.00

Infolge der personellen Veränderungen und der damit verbunden reduzierten Ressourcen wurde weniger Verbrauchsmaterial eingekauft und verarbeitet.

3132.00

Die im Budget 2016 vorgesehene Strassenklassierung durch ein externes Ingenieurbüro wurde nicht realisiert.

3141.00

Die Aufwendungen für den Strassenunterhalt liegen deutlich unter dem Budget und dem Vorjahreswert. Dies ist unter anderem auf die personelle Situation auf dem Werkdienst im Jahr 2016 zurückzuführen.

3320.90

Siehe Erläuterungen zum Konto 1.2170.3320.90.

6220 Regionalverkehr
3631.00 Die Kosten für den Regionalverkehr fielen rund CHF 38'000.00 tiefer aus als erwartet. Als Hauptgrund für die Abweichung nennt der Kanton die positiven Ergebnisse der Offertverhandlungen mit den Transportunternehmen.

7 Umweltschutz und Raumordnung

7101 Wasserwerk
30XX.XX Ein längerer Ausfall eines Mitarbeiters bei den technischen Betrieben hat zu deutlich tieferen Personalkosten geführt. Die Lohnkosten wurden durch die Versicherung mittels Taggeld übernommen. Die Taggelder wiederum sind nicht Sozialversicherungspflichtig.
3409.01 Der Vorschuss des Wasserwerks betrug per Anfang 2016 CHF 807'976.50. Dieser Betrag wurde mit 2.5 % verzinst.
4240.00 Die Gebühreneinnahmen im Jahr 2016 fallen durch die Umstellung vom hydrologischen zum kalendarischen Fakturierungs-Jahr einmalig höher aus. Der vorliegende Gebührenertrag beinhaltet fünf Quartale (01.10.2015-31.12.2016).
9010.00 Das Wasserwerk schliesst mit einem Ertragsüberschuss von CHF 327'478.25 ab. Unter Berücksichtigung der Netto-Abschreibungen von CHF 235'699.50 resultiert ein Cashflow von CHF 563'177.75. Dieser Betrag steht zur Finanzierung von Investitionen und zur Amortisation von Schulden zur Verfügung.

7201 Abwasserbeseitigung
3132.00 Für das Jahr 2016 war im Budget geplant, die Anlagen der Abwasserbeseitigung in der Anlagebuchhaltung der technischen Betriebe zu erfassen. Dies konnte aus Ressourcengründen nicht realisiert werden. Ebenfalls wurde das geplante Update der generellen Entwässerungsplanung nicht ausgeführt.
3632.00 Der Gemeindebeitrag an den Abwasserverband Region Lenzburg fällt deutlich tiefer aus als budgetiert. Neu werden die aufgelaufenen Kosten des Verbandes per 15. Januar des Folgejahres abgerechnet. Die effektive Schlussabrechnung über das vergangene Jahr erfolgt jeweils bis Ende Februar. Diese Schlussabrechnung konnte aufgrund des Abschlussdatums der Spezialfinanzierung nicht mehr im vorliegenden Jahresabschluss berücksichtigt werden.
4240.00 Die Gebühreneinnahmen im Jahr 2016 fallen durch die Umstellung vom hydrologischen zum kalendarischen Fakturierungs-Jahr einmalig höher aus. Der vorliegende Gebührenertrag beinhaltet fünf Quartale (01.10.2015-31.12.2016).
4260.00 Im Rahmen einer internen Kontrolle wurde festgestellt, dass seit dem Jahr 2010 einem Kunden fälschlicherweise nur der Kostenanteil am Sammelkanal weiterverrechnet wurde. Der Anteil für die Kläranlage wurde seit dem Jahr 2010 nicht mehr weiterverrechnet. Für die Jahre seit 2010 konnte eine grössere Nachfaktura ausgelöst werden.
4409.01 Die Verpflichtung der Abwasserbeseitigung betrug per Anfang 2016 CHF 4'058'961.02. Dieser Betrag wurde mit 2.5 % verzinst.
9011.00 Die Abwasserbeseitigung schliesst mit einem Aufwandüberschuss von CHF 40'172.50 ab. Unter Berücksichtigung der Netto-Abschreibungen von CHF 66'157.80 resultiert ein Cashflow von CHF 25'985.30. Dieser Betrag steht zur Finanzierung von Investitionen und zur Bildung von Reserven zur Verfügung.

7301 Abfallwirtschaft

- 3130.XX Dank guten Preisverhandlungen mit den Dienstleistern und Abnehmern der gesammelten Produkte konnten Einsparungen bei den Dienstleistungskosten erzielt werden.
- 3409.01 Der Vorschuss der Abfallwirtschaft betrug per Anfang 2016 CHF 71'018.00. Dieser Betrag wurde mit 2.5 % verzinst.
- 4240.02 Die Gebühreneinnahmen im Jahr 2016 fallen durch die Umstellung vom hydrologischen zum kalendarischen Fakturierungs-Jahr einmalig höher aus. Der vorliegende Gebührenertrag beinhaltet fünf Quartale (01.10.2015-31.12.2016).
- 9010.00 Die Abfallwirtschaft schliesst mit einem Ertragsüberschuss von CHF 155'417.90 ab. Unter Berücksichtigung der Abschreibungen von CHF 8'078.95 resultiert ein Cashflow von CHF 163'496.85. Dieser Betrag wird zur Amortisation der Restschulden und zur Bildung einer Reserve verwendet.

8 Volkswirtschaft

8710 Elektrizität

- 4120.00 Die Konzessionseinnahmen im Jahr 2016 fallen durch die Umstellung vom hydrologischen zum kalendarischen Fakturierungs-Jahr einmalig höher aus. Der vorliegende Ertrag beinhaltet fünf Quartale (01.10.2015-31.12.2016). Die Konzessionsentschädigung entspricht 6 % der Netznutzungsentschädigung. Da die Netznutzungsentschädigung tiefer ausgefallen ist als erwartet, resultiert auch bei der Konzessionsentschädigung eine Budgetunterschreitung.

8711 EW - Elektrizitätsnetz

- 3010.00 Die von der Gemeindeversammlung genehmigte zusätzliche Stelle als Netzelektriker konnte im Jahr 2016 nicht besetzt werden. Dementsprechend wurden die Personalkosten nicht ausgeschöpft.
- 3300.31 Die Abschreibungen auf den Tiefbauten fielen etwas höher aus als erwartet, da einige Projekte abgeschlossen werden konnten und in der Anlagebuchhaltung als „in Betrieb“ gekennzeichnet werden konnten.
- 424X.XX Die budgetierten Gebühreneinnahmen wurden nicht erreicht. Die Budgetabweichung ist zu einem grossen Teil auf den effektiven Ablesezeitpunkt zurückzuführen. Bei der Netznutzung des Vorliegernetzes und den Abgaben wurde der Bezug bis 31. Dezember 2016 gemessen. Die Weiterverrechnungen an die Endkunden basiert auf den manuellen Ablesungen, welche im Zeitraum von Ende November bis Mitte Dezember stattfanden.
Die Gebühreneinnahmen im Jahr 2016 fallen durch die Umstellung vom hydrologischen zum kalendarischen Fakturierungs-Jahr einmalig höher aus. Der vorliegende Gebührenertrag beinhaltet fünf Quartale (01.10.2015-31.12.2016).
- 4260.03+04 Für die geleisteten Stunden zugunsten Dritter und die dafür eingesetzten Materialien konnten im Jahr 2016 Rechnungen im Betrag von rund CHF 72'000.00 gestellt werden.
- 4409.01 Die Verpflichtung des Elektrizitätswerks (Netz) betrug per Anfang 2016 CHF 931'551.65. Dieser Betrag wurde mit 2.5 % verzinst.
- 4910.0X Die angefallenen Kosten für den Stromhandel, welche unter dem Jahr in der Funktion 8711 „EW – Elektrizitätsnetz“ verbucht wurden, wurden über die Konten 3910/4910 in die Funktion 8712 „EW – Stromhandel“ verschoben.

- 9010.00 Die Funktion 8711 „EW – Elektrizitätsnetz“ schliesst mit einem Ertragsüberschuss von CHF 468'021.71 ab. Unter Berücksichtigung der Netto-Abschreibungen von CHF 336'015.00 resultiert ein Cashflow von CHF 804'036.71. Dieser Betrag steht zur Finanzierung von Investitionen zur Verfügung.
- 8712 EW - Stromhandel**
- 3101.08 Der Stromankauf aus PV-Anlagen wird neu im Konto 3101.08 dargestellt.
- 3910.0X Siehe Erläuterungen zum Konto 1.8711.4910.0X.
- 4240.12 Siehe Erläuterungen zum Konto 1.8711.424X.XX.
- 4409.01 Die Verpflichtung des Elektrizitätswerks (Energie) betrug per Anfang 2016 CHF 577'191.57. Dieser Betrag wurde mit 2.5 % verzinst.
- 9010.00 Die Funktion 8712 „EW – Stromhandel“ schliesst mit einem Aufwandüberschuss von CHF 63'342.54 ab. Dieser Betrag bildet gleichzeitig auch den Cashdrain für diese Funktion.
- 8731 Nahwärmeverbund Hallenbad**
- 3132.00 Für das Jahr 2016 war im Budget geplant, die Anlagen des Nahwärmeverbundes Hallenbad in der Anlagebuchhaltung der technischen Betriebe zu erfassen. Dies konnte aus Ressourcengründen nicht realisiert werden.
- 3409.01 Der Vorschuss des Nahwärmeverbundes Hallenbad betrug per Anfang 2016 CHF 283'918.01. Dieser Betrag wurde mit 2.5 % verzinst.
- 9010.00 Der Nahwärmeverbund Hallenbad schliesst mit einem Ertragsüberschuss von CHF 88'046.45 ab. Unter Berücksichtigung der Netto-Abschreibungen von CHF 44'845.35 resultiert ein Cashflow von CHF 132'891.80. Dieser Betrag steht zur Finanzierung von Investitionen und Amortisation von Schulden zur Verfügung.
- 8791 Nahwärmeverbund Oberdorf**
- 3101.07/ Die Verrechnung der Schnitzellieferung und die Abrechnung der Wärmelieferung an die Endkunden erfolgt per Stichtag
4240.09 31. Dezember. Die Einnahmen für die Wärmeproduktion entsprechen den Kosten für den Schnitzeinkauf. Die milden Winter 2015/2016 und 2016/2017 führten zu einem tieferen Wärmebezug als erwartet.
- 3409.01 Der Vorschuss des Nahwärmeverbundes Oberdorf betrug per Anfang 2016 CHF 3'277'970.35. Dieser Betrag wurde mit 2.5 % verzinst.
- 4610.00 Die Stiftung für Klimaschutz und CO2-Kompensation KliK hat aufgrund des Monitoringberichts 2015 einen Beitrag von CHF 69'036.00 gesprochen. Der Beitrag wird aufgrund des Betriebs der Heizung gesprochen und dementsprechend den Betriebskosten angerechnet.
- 9010.00 Der Nahwärmeverbund Oberdorf schliesst mit einem Ertragsüberschuss von CHF 25'928.15 ab. Unter Berücksichtigung der Abschreibungen von CHF 183'371.05 resultiert ein Cashflow von CHF 209'299.20. Dieser Betrag steht zur Amortisation von Schulden zur Verfügung.

9 Finanzen und Steuern

9100 Allgemeine Gemeindesteuern

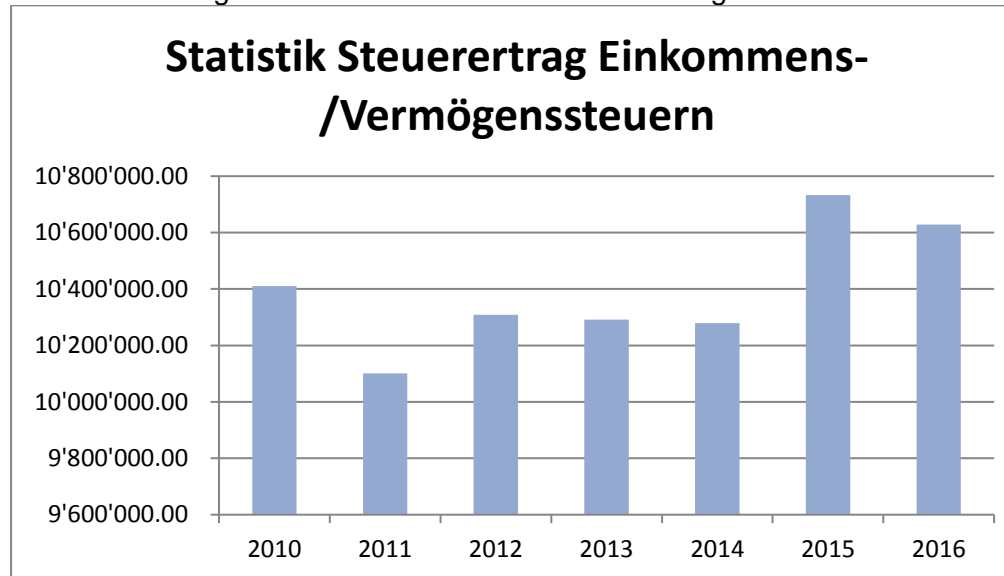
3180.09 Der Brutto-Steuerstand konnte im Jahr 2016 gesenkt werden. Dies hat einen entsprechenden Einfluss auf die pauschale Wertberichtigung (rund CHF 25'000.00). Zudem konnte das Delkredere für die einzelfallbewerteten Forderungen um rund CHF 10'000.00 gesenkt werden.

3181.09 Im Hinblick auf die erstmalige Verjährung von Verlustscheinen per 31. Dezember 2016 wurde die Verlustscheinbewirtschaftung intensiviert. Insbesondere die vor dem Jahr 1997 ausgestellten Verlustscheine wurden komplett bearbeitet und wo möglich das Inkasso vorangetrieben. Der Eingang aus früher abgeschriebenen Forderungen ist deutlich höher als budgetiert.

4000.00/10/ Der Steuerertrag der Einkommens- und Vermögenssteuern fiel um CHF 31'244.80 tiefer aus als budgetiert. Der Ertrag liegt

4001.00/10 bei gleichem Steuerfuss (108 %) deutlich unter dem Vorjahreswert (CHF -103'991.50).

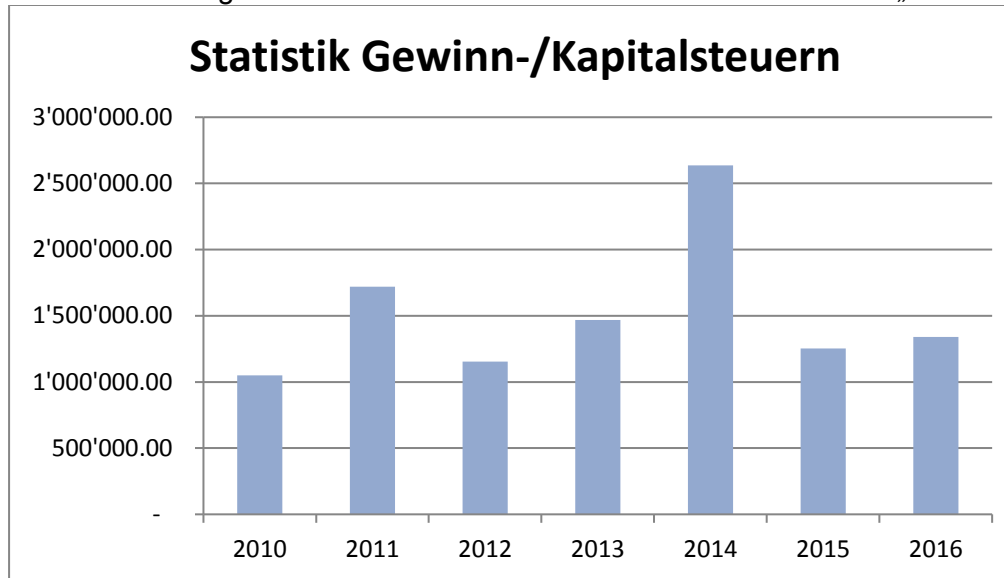
Der Steuerertrag hat sich in den letzten Jahren wie folgt entwickelt:



4002.00 Der Quellensteuerertrag liegt deutlich über dem Budget und auch deutlich über dem Vorjahreswert. Es ist der höchste Quellensteuerertrag der letzten Jahre.

4010.00 Der Steuerertrag der Gewinn- und Kapitalsteuern der juristischen Personen liegt rund CHF 160'000.00 unter dem Budget. Beim vorliegenden Ergebnis gilt es zu berücksichtigen, dass CHF 465'000.00 aus transitorischen Abgrenzungen aus dem Vorjahr stammen. Hätte Ende 2015 dieser Betrag nicht abgegrenzt werden können, wäre das Steuerergebnis der juristischen Personen 2016 entsprechend schlechter ausgefallen.

Bei diesen Erträgen handelt es sich um den Gemeindeanteil an den „AG-Steuern“.



9101

Sondersteuern

Bei den Sondersteuern (Nach- und Strafsteuern, Erbschafts- und Schenkungssteuern und Grundstückgewinnsteuern) wurde das Budget von CHF 280'000.00 sehr deutlich verfehlt. Gesamthaft konnten im Jahr 2016 Erträge von CHF 110'731.55 verbucht werden. Dieser Ertrag ist der tiefste Ertrag seit vielen Jahren. Das planen und budgetieren der Sondersteuern, insbesondere der Nach- und Strafsteuern und der Erbschafts- und Schenkungssteuern ist kaum möglich. Die Erträge variieren jeweils sehr stark von Jahr zu Jahr. In den vergangenen Jahren konnte oft ein schlechtes Ergebnis einer Sondersteuerart durch ein positives Ergebnis einer anderen Steuerart kompensiert werden. Im Jahr 2016 musste leider bei allen drei Sondersteuerarten eine deutliche Budgetunterschreitung hingenommen werden.

9610

Zinsen

3401.00/
3406.00

Per Anfang 2016 wurden vier Fremddarlehen im Gesamtbetrag von CHF 10.6 Millionen bilanziert. Per Anfang Jahr konnte ein Darlehen über CHF 1.6 Millionen zurückbezahlt werden. Dieses Darlehen wurde mit 3.46 % verzinst. Im Sommer musste aufgrund des Investitionsvolumens und natürlich aufgrund der Darlehensrückzahlung Anfang Jahr ein neues Darlehen aufgenommen werden. Es wurde eine Tranche von CHF 3.0 Millionen mit einer Laufzeit von drei Jahren zu 0.0 % aufgenommen. Erfreulicherweise hat sich durch die günstigen Konditionen die Zinsbelastung somit reduziert und dies trotz gestiegenem Darlehensbestand.

- 9901 Bauamt**
 Die allgemeinen Kosten des Bauamtes wie Löhne, Fahrzeugunterhalt und Betriebsmittel werden in der Funktion 9901 „Bauamt“ verbucht. Ende Jahr wurden die Bauamts-Kosten aufgrund der produktiven Stunden der Mitarbeiter auf die verschiedenen Funktionen verteilt. Der Ausgleich der Funktion findet über die Konten 4612.00 und 4910.02 statt. Der Netto-Aufwand der Funktion Bauamt liegt mit CHF 469'693.82 deutlich unter dem Budgetwert (CHF 533'740.00). Dies ist unter anderem auf die personellen Veränderungen und die damit verbundene Vakanz auf dem Werkdienst zurückzuführen.
- 9990 Abschluss**
 4895.00 Mit der Einführung des Rechnungsmodells HRM2 wurde die Abschreibungsmethodik grundlegend verändert. In einer Übergangsphase kann die Mehrbelastung durch die neuen Abschreibungen mittels Entnahme aus der Aufwertungsreserve kompensiert werden.
 Für die Einwohnergemeinde Seon (ohne Spezialfinanzierungen) berechnet sich die Entnahme wie folgt:
- | | | |
|--|-----|--------------------------|
| Abschreibungen HRM2 im Jahr 2014 | CHF | 1'099'332.80 |
| ./. Abschreibungen HRM1 im Jahr 2013 (ohne Buchgewinn) | CHF | <u>229'959.00</u> |
| = Entnahme aus Aufwertungsreserve | CHF | <u><u>869'373.80</u></u> |
- 9000.00 Die Einwohnergemeinde Seon schliesst mit einem Ertragsüberschuss von CHF 377'522.54 ab. Unter Berücksichtigung der Abschreibungen von CHF 1'329'927.50 und der Entnahme aus der Aufwertungsreserve sowie den Entnahmen und Einlagen in Fonds resultiert ein Cashflow von CHF 793'860.39. Dieser Betrag steht zur Finanzierung von Investitionen zur Verfügung.

c) Investitionsrechnung

Die budgetierten Nettoinvestitionen der Einwohnergemeinde (inkl. allen Spezialfinanzierungen) beliefen sich auf CHF 8'562'450.00. Die nun verbuchten Nettoinvestitionen belaufen sich auf CHF 4'674'034.42 (Vorjahr: CHF 3'915'207.35). Das deutlich tiefere Investitionsvolumen ist auf verschiedene blockierte oder verzögerte Projekte in Zusammenarbeit mit dem Kanton und weitere, mangels personeller Ressourcen, nicht ausgeführte Projekte zurückzuführen.

- 0223 Informatik**
 5060.00 Mit dem Entscheid über den Weggang vom Rechenzentrum und der Schaffung einer eigenen Informatik-Stelle wurde auch die Beschaffung einer eigenen Serveranlage im Gemeindehaus beschlossen. Diese Beschaffung wurde im Sommer 2016 vollzogen.
- 2170 Schulliegenschaften**
 5040.00 Die Investitionstranche für den Neubau des Schulhauses Hertimatt III mit CHF 3'386'080.87 liegt leicht über der budgetierten Tranche. Bis auf einzelne wenige Schlussrechnungen sind nun alle Rechnung für das Schulhaus Hertimatt III eingetroffen. Es zeichnet sich eine erfreuliche Kreditunterschreitung für dieses Grossprojekt ab.
- 5040.02 Siehe Erläuterungen zum Konto 1.2170.3144.03.

5040.04 Da zurzeit verschiedene Optionen für die künftigen Kindergartenstandorte geprüft werden, wurde das Projekt „Erneuerung Spielplatz Kindergarten Mitteldorf“ gestoppt. Eine Realisierung dieses Projektes soll zusammen mit möglichen Anpassungen am Kindergartenstandort Mitteldorf realisiert werden.

5290.01 Siehe Erläuterungen zum Konto 1.2170.3132.00.

2193 Schulinformatik

5060.00 Für die Bestückung des neuen Schulhaus Hertimatt III mit IT-Geräten bestanden im Frühjahr 2016 die Optionen das neue Schulhaus mit bestehender Hardware oder mit Neugeräten auszurüsten. Auf Antrag des Leiters Informatik hat der Gemeinderat entschieden, dass das neue Schulhaus mit neuer Hardware ausgestattet werden soll. Gegen die Verwendung von bestehenden Geräten hat sich der Gemeinderat vor allem ausgesprochen, da die Erfahrung gezeigt hat, dass diese sehr fehleranfällig sind und eine hohe Ausfallquote aufweisen. Mit der Investition von knapp CHF 63'000.00 konnte eine zukunftsfähige Lösung realisiert werden.

6130 Kantonsstrassen

5610.03 Die Führung des Projektes „Ausbau Unterdorfstrasse“ liegt beim Kanton. Leider konnte das Projekt nicht wie erwartet im Jahr 2016 vorangetrieben werden. Dies hatte auch Auswirkungen auf diverse Werkleitungskredite.

6150 Gemeindestrassen

5010.13 Aufgrund fehlender personeller Ressourcen wurde entschieden die Sanierung Gässli/Hargartenstrasse auf die Jahre 2016 und 2017 aufzuteilen. Das Projekt sollte voraussichtlich im Jahr 2017 abgeschlossen werden können. Die Projektaufteilung hat auch Auswirkungen auf diverse Werkleitungskredite.

7101 Wasserwerk

5030.10 Der Budgetkredit „Sanierung Leitung Talstrasse Nord“ wurde durch den Kanton blockiert.

5030.16 Siehe Erläuterungen zum Konto 1.6150.5010.13.

5030.17 Siehe Erläuterungen zum Konto 1.6130.5610.03.

5290.01 Aufgrund fehlender personeller Ressourcen konnte das Projekt nicht im Jahr 2016 realisiert werden.

7201 Abwasserbeseitigung

5030.03 Für die Erstellung des Regenklärbeckens Birren wurde im GEP 2 Kredit eine grössere Tranche für das Jahr 2016 vorgesehen. Das Projekt hat sich weiter verzögert. An der November-Gemeindeversammlung 2016 wurde ein separater Verpflichtungskredit für die Realisierung des Regenklärbeckens beschlossen (Konto 1.7201.5030.13).

5030.06 Siehe Erläuterungen zum Konto 1.6130.5610.03.

5030.07 Siehe Erläuterungen zum Konto 1.6150.5010.13.

6620.00 Die Lotten-Gemeinden haben sich mit einem namhaften Beitrag in den Abwasserverband Region Lenzburg eingekauft. Dieser Betrag wurde auf die Verbandsgemeinden aufgeteilt und diesen überwiesen. Gemäss Empfehlung der Finanzaufsicht des Kantons Aargau wurde dieser Betrag als Investitionsminderungen für noch nicht abgeschriebene Investitionselemente des Verbandes verwendet.

7900 Raumordnung

5290.02 Für die Erschliessungsplanung Zirtal wurden im Jahr 2016 Ausgaben von rund CHF 50'000.00 getätigt. Da der Verpflichtungskredit erst im Sommer 2016 gesprochen wurde, besteht für diese Ausgabenposition kein Budgetbetrag.

6310.00 Für die Entwicklungsstudie Mitteldorf richtete der Kanton Anfangs 2016 einen Beitrag aus. Die Kreditabrechnung zu diesem Projekt wird der Gemeindeversammlung im Sommer 2017 vorgelegt.

8711 Elektrizitätswerk

5030.06 Der Budgetkredit „Erweiterung Talstrasse Nord“ wurde durch den Kanton blockiert.

5030.20 Siehe Erläuterungen zum Konto 1.6150.5010.13.

d) Bilanz

10040 Die Vorauszahlungen Kreditoren wurden per Ende 2015 im Konto 1.10040.01 dargestellt. Auf Hinweis des Revisors wird dies per Abschluss 2016 korrigiert. Neu sind die Vorauszahlungen Kreditoren im Konto 1.10410.01 enthalten.

10100 Die Forderungen haben sich gegenüber dem Vorjahr erheblich erhöht. Ein Grossteil des Anstiegs ist auf die Umstellung der Fakturierung der wiederkehrenden Gebühren (Strom, Wasser, Abwasser und Kehricht) vom hydrologischen zum kalendarischen Jahr zurückzuführen. Zudem konnten gegen Ende Jahr zwei grosse Anschlussgebühren in Rechnung gestellt werden. Diese waren per Jahresabschluss noch nicht bezahlt. Das Delkredere konnte erfreulicherweise deutlich reduziert werden, da eine gefährdete Forderung (hängiger Rechtsstreit) im Jahr 2016 bezahlt wurde.

10120 Der Ausstand der Steuern zeigt auf den ersten Blick eine markante Erhöhung. Dies ist allerdings auf eine veränderte Weisung des Kantons zur Darstellung der Steuerausstände zurückzuführen. Neu werden die Ausstände Brutto dargestellt. Gemäss dieser Weisung werden die Überzahlungen im Konto 1.20020.13 dargestellt. Der Ausstand, welcher in den Konten 1.10120.01 und 1.10120.06 dargestellt wird, beinhaltet sämtliche Steuerhoheiten. Es handelt sich dabei also nicht nur um den Gemeindeanteil der Steuern.

Der Steuerausstand (Brutto) in Prozent des Sollbetrages des aktuellen Rechnungsjahres ergibt folgendes Bild:

	Wert 2016	Wert 2015	Wert 2014	Wert 2013
Gemeinde Seon	11.88 %	13.31 %	16.23 %	17.03 %
kantonaler Durchschnitt	14.92 %	15.76 %	16.18 %	16.06 %
Gemeinden zwischen 4'000 und 5'000 Einwohner	15.76 %	15.79 %	17.57 %	17.71 %
Gemeinden zwischen 5'000 und 6'000 Einwohner	16.81 %	16.11 %	16.39 %	14.74 %
Bezirk Lenzburg	15.25 %	16.11 %	17.53 %	17.02 %
Tiefster Wert einer Gemeinde	4.15 %	4.79 %		

	2016	2015	2014	2013
Ausstand per Jahresende	CHF 2'054'543.81	CHF 2'303'953.80	CHF 2'838'607.35	CHF 2'922'739.48
./. Habensaldi	CHF -634'207.42	CHF -741'860.31	CHF -668'617.20	CHF -774'427.20
Ausstand Steuern (brutto)	CHF 2'688'751.23	CHF 3'045'814.11	CHF 3'507'224.55	CHF 3'697'166.68
davon provisorische Rechnungen	CHF 1'501'988.30	CHF 1'819'811.77	CHF 1'863'780.15	CHF 2'130'575.65
davon definitive Rechnungen	CHF 1'186'762.93	CHF 1'226'002.34	CHF 1'643'444.40	CHF 1'566'591.03
Ausstand definitive Rechnungen	CHF 1'186'762.93	CHF 1'226'002.34	CHF 1'643'444.40	CHF 1'566'591.03
davon nicht in Verzug	CHF 422'382.75	CHF 341'013.75	CHF 647'527.95	CHF 389'779.40
davon in Verzug	CHF 764'380.18	CHF 884'988.59	CHF 995'916.45	CHF 1'176'811.63
definitive Rechnungen in Verzug	CHF 764'380.18	CHF 884'988.59	CHF 995'916.45	CHF 1'176'811.63
davon noch nicht gemahnt	CHF 194'231.40	CHF 266'131.70	CHF 253'350.70	CHF 300'658.28
davon gemahnt	CHF 65'063.60	CHF 126'884.40	CHF 118'675.45	CHF 138'853.00
davon betrieben	CHF 484'474.88	CHF 479'438.69	CHF 579'416.50	CHF 585'847.40
davon mit Rechtsmittel	CHF 20'610.30	CHF 12'533.80	CHF 44'473.80	CHF 151'452.95
Ausstand Gemeindesteuern	CHF 967'836.91	CHF 1'080'656.80	CHF 1'330'477.25	CHF 1'367'644.58

- 20010 Die Kontokorrentschuld gegenüber der Ortsbürgergemeinde erhöhte sich und beträgt neu per Ende 2016 CHF 2'208'800.08. Der Bestand per Anfang 2016 wurde mit 2.5 % verzinst.
- 20020 Siehe Erläuterungen zu der Brutto-Darstellung der Steuerausstände im Konto 1.10120.
- 20640 Die langfristigen Bankschulden haben sich im Jahr 2016 um CHF 1.4 Millionen auf CHF 12.0 Millionen erhöht.
- 29900 Der Ertragsüberschuss der Rechnung 2016 wurde dem Jahresergebnis zugewiesen. Anfang 2017 wird dieses in die kumulierten Ergebnisse der Vorjahre umgebucht.

e) Geldflussrechnung

Die Geldflussrechnung zeigt die Veränderung der flüssigen Mittel aufgeteilt in 3 Geldflüsse (operative Tätigkeit, Investitionstätigkeit und Finanzierungstätigkeit). Dabei wird der Geldfluss aus Investitionstätigkeit, im Gegensatz zur Privatwirtschaft, nochmals unterteilt in den Bereich „Geldfluss aus Investitionstätigkeit ins Verwaltungsvermögen“ und in den Bereich „Geldfluss aus Anlagentätigkeit ins Finanzvermögen“. Die Geldflüsse des steuerfinanzierten Haushalts („Einwohnergemeinde allg. Haushalt“) und die Geldflüsse der gebührenfinanzierten Spezialfinanzierungen werden erstmals für das Jahr 2016 separat dargestellt („Gemeindebetriebe“: Wasserwerk, Abwasserbeseitigung, Abfallwirtschaft, Elektrizitätswerk, Hallenbad und Nahwärmeverbund Hallenbad und Oberdorf).

Der Geldfluss aus operativer Tätigkeit (nur steuerfinanzierter Haushalt) zeigt die eigentliche „Stärke“ der Gemeinde. Es handelt sich damit um die wichtigste Zahl in der Geldflussrechnung. Diese ergibt sich aus den Einzahlungen und Auszahlungen der Geschäftstätigkeit. Der operative Geldfluss (Cashflow) soll mittelfristig den Geldabfluss für die Investitionstätigkeit decken. Jährliche Schwankungen müssen im Wesentlichen durch Aufnahme oder Rückzahlung von Finanzverbindlichkeiten (Geldfluss aus Finanzierungstätigkeit) ausgeglichen werden.

Die Geldflussrechnung 2016 der Einwohnergemeinde Seon weist nach, wie der Geldabfluss an flüssigen Mitteln von total CHF 424'797.20 (Vorjahr Geldabfluss CHF 2'059'165.34) zustande gekommen ist.

Aus den selbst erarbeiteten Mitteln der Einwohnergemeinde ohne Spezialfinanzierungen (Geldfluss operativ) von CHF 310'935.78 (Vorjahr CHF 1'990'048.35) konnte der Geldabfluss aus Investitionstätigkeit ins Verwaltungsvermögen und aus Anlagentätigkeit ins Finanzvermögen von total CHF 4'544'777.27 nicht gedeckt werden (Vorjahr Geldabfluss CHF 4'508'131.10). Es verbleibt ein Manko oder eine Unterdeckung von CHF 4'233'841.49 (Vorjahr: Unterdeckung von CHF 2'518'082.75).

Im Jahr 2016 haben die gebührenfinanzierten Spezialfinanzierungen aus operativer Tätigkeit einen Geldzufluss von insgesamt CHF 1'563'772.87 erzielt (Vorjahr: CHF 1'441'193.58). Dies entspricht rund 83 % des gesamten operativen Geldzuflusses. Damit konnten die Spezialfinanzierungen den gesamten Geldabfluss aus Investitionstätigkeit von CHF 720'019.71 selbst decken (Vorjahr Geldzufluss CHF 479'785.33). Dabei ist zu beachten, dass im Bereich Abwasserbeseitigung aufgrund hoher Anschlussgebühren netto ein Geldzufluss von CHF 346'501.81 resultierte. Insgesamt ergibt sich, im Gegensatz zum steuerfinanzierten Haushalt, eine Überdeckung von CHF 843'753.16, welche den Bestand der liquiden Mittel entsprechend erhöhte (Vorjahr CHF 1'920'978.91). Es zeigt sich also, dass die gebührenfinanzierten Spezialfinanzierungen einen wesentlichen Teil zur Stärkung der Liquidität im Jahr 2016 sowie im Vorjahr beigetragen haben.

Der Geldfluss aus Finanzierungstätigkeit zeigt einen Geldzufluss von CHF 2'965'291.13 (Vorjahr Geldabfluss CHF 1'462'061.50). Dieser begründet sich im Wesentlichen mit der Aufnahme einer Finanzverbindlichkeit von CHF 3.0 Millionen (Vorjahr Rückzahlung von CHF 1.6 Millionen). Der vor dem 31. Dezember 2015 entstandene Geldabfluss für die Rückzahlung des Darlehens über CHF 1.6 Millionen wurde im Abschluss 2015 abgegrenzt und reduziert die Finanzverbindlichkeiten in der Bilanz erst anfangs 2016.

Die vorstehend erwähnte Unterdeckung des steuerfinanzierten Haushaltes von CHF 4'233'841.49 reduziert sich aufgrund der Überdeckung der gebührenfinanzierten Spezialfinanzierung um CHF 843'753.16 auf noch CHF 3'390'088.30 (Vorjahr: Unterdeckung von CHF 597'103.84).

Zusammenfassend kann gesagt werden, dass die verbleibende Unterdeckung von CHF 3'390'088.30 und der Geldzufluss aus Finanzierungstätigkeit von CHF 2'965'291.13 den Bestand der flüssigen Mittel im Berichtsjahr um CHF 424'797.20 auf CHF 3'339'409.84 reduzierten.

Ergebnis - Einwohnergemeinde ohne Spezialfinanzierung

Rechnung / 7.3.2017

1.1.2016 - 31.12.2016

Einwohnergemeinde

Erfolgs- und Finanzierungsausweis		Rechnung 2016	Budget 2016	Rechnung 2015
ERFOLGSRECHNUNG				
Betrieblicher Aufwand				
30	Personalaufwand	3'545'326.46	3'727'570.00	3'490'208.97
31	Sach- und übriger Betriebsaufwand	2'999'833.89	3'545'320.00	3'319'325.92
33	Abschreibungen Verwaltungsvermögen	1'152'327.85	1'022'430.00	962'470.60
35	Einlagen in Fonds und Spezialfinanzierungen	5'000.00	0.00	0.00
36	Transferaufwand	9'151'374.49	8'581'170.00	8'482'246.77
37	Durchlaufende Beiträge	0.00	0.00	0.00
	Total Betrieblicher Aufwand	16'853'862.69	16'876'490.00	16'254'252.26
Betrieblicher Ertrag				
40	Fiskalertrag	12'411'329.85	12'667'000.00	12'556'500.20
41	Regalien und Konzessionen	162'452.90	182'000.00	137'992.30
42	Entgelte	1'068'388.62	960'960.00	1'234'731.39
43	Verschiedene Erträge	0.00	0.00	0.00
45	Entnahmen aus Fonds und Spezialfinanzierungen	49'215.85	35'000.00	35'619.05
46	Transferertrag	2'692'356.49	2'190'760.00	2'369'998.26
47	Durchlaufende Beiträge	0.00	0.00	0.00
	Total Betrieblicher Ertrag	16'383'743.71	16'035'720.00	16'334'841.20
	Ergebnis aus betrieblicher Tätigkeit	-470'118.98	-840'770.00	80'588.94
Ergebnis aus Finanzierung				
34	Finanzaufwand	463'338.05	554'120.00	527'226.40
44	Finanzertrag	441'605.77	473'650.00	487'868.68
	Ergebnis aus Finanzierung	-21'732.28	-80'470.00	-39'357.72
	Operatives Ergebnis	-491'851.26	-921'240.00	41'231.22
38	Ausserordentlicher Aufwand	0.00	0.00	0.00
48	Ausserordentlicher Ertrag	869'373.80	869'350.00	869'373.80
	Ausserordentliches Ergebnis	869'373.80	869'350.00	869'373.80
	Gesamtergebnis Erfolgsrechnung	377'522.54	-51'890.00	910'605.02
	(+ = Ertragsüberschuss / - = Aufwandüberschuss)			

Ergebnis - Einwohnergemeinde ohne Spezialfinanzierung

Rechnung / 7.3.2017

1.1.2016 - 31.12.2016

Einwohnergemeinde

Erfolgs- und Finanzierungsausweis		Rechnung 2016	Budget 2016	Rechnung 2015
INVESTITIONSRECHNUNG				
Investitionsausgaben				
50	Sachanlagen	3'725'933.22	3'979'650.00	3'560'683.10
51	Investitionen auf Rechnung Dritter	0.00	0.00	0.00
52	Immaterielle Anlagen	88'908.45	55'000.00	191'417.90
54	Darlehen	0.00	0.00	0.00
55	Beteiligungen und Grundkapitalien	0.00	0.00	0.00
56	Investitionsbeiträge	914'571.75	1'701'800.00	374'190.75
58	Ausserordentliche Investitionen	0.00	0.00	0.00
	Total Investitionsausgaben	4'729'413.42	5'736'450.00	4'126'291.75
Investitionseinnahmen				
60	Abgang von Sachanlagen	0.00	0.00	0.00
61	Rückerstattung Investitionen auf Rechnung Dritter	0.00	0.00	0.00
62	Abgang von immateriellen Anlagen	0.00	0.00	0.00
63	Investitionsbeiträge	42'670.00	0.00	0.00
64	Rückzahlung von Darlehen	0.00	0.00	0.00
65	Abgang von Beteiligungen, Grundkapitalien	0.00	0.00	0.00
66	Rückzahlung von Investitionsbeiträgen	0.00	0.00	0.00
68	Ausserordentliche Investitionseinnahmen	0.00	0.00	0.00
	Total Investitionseinnahmen	42'670.00	0.00	0.00
	Ergebnis Investitionsrechnung	-4'686'743.42	-5'736'450.00	-4'126'291.75
	Selbstfinanzierung	793'860.39	244'340.00	1'140'676.72
	Finanzierungsergebnis	-3'892'883.03	-5'492'110.00	-2'985'615.03
	(+ = Finanzierungsüberschuss / - = Finanzierungsfehlbetrag)			

Ergebnis - Wasserwerk

Rechnung / 7.3.2017

1.1.2016 - 31.12.2016

Einwohnergemeinde

Erfolgs- und Finanzierungsausweis		Rechnung 2016	Budget 2016	Rechnung 2015
ERFOLGSRECHNUNG				
Betrieblicher Aufwand				
30	Personalaufwand	151'782.25	220'330.00	222'442.00
31	Sach- und übriger Betriebsaufwand	582'135.90	585'190.00	541'298.15
33	Abschreibungen Verwaltungsvermögen	248'203.55	252'850.00	244'411.40
35	Einlagen in Fonds und Spezialfinanzierungen	0.00	0.00	0.00
36	Transferaufwand	27'778.15	30'050.00	29'576.30
37	Durchlaufende Beiträge	0.00	0.00	0.00
	Total Betrieblicher Aufwand	1'009'899.85	1'088'420.00	1'037'727.85
Betrieblicher Ertrag				
40	Fiskalertrag	0.00	0.00	0.00
41	Regalien und Konzessionen	0.00	0.00	0.00
42	Entgelte	1'094'651.10	1'076'950.00	910'776.70
43	Verschiedene Erträge	0.00	0.00	0.00
45	Entnahmen aus Fonds und Spezialfinanzierungen	0.00	0.00	0.00
46	Transferertrag	262'926.40	245'450.00	253'430.60
47	Durchlaufende Beiträge	0.00	0.00	0.00
	Total Betrieblicher Ertrag	1'357'577.50	1'322'400.00	1'164'207.30
	Ergebnis aus betrieblicher Tätigkeit	347'677.65	233'980.00	126'479.45
34	Finanzaufwand	20'199.40	25'800.00	30'150.85
44	Finanzertrag	0.00	0.00	0.00
	Ergebnis aus Finanzierung	-20'199.40	-25'800.00	-30'150.85
	Operatives Ergebnis	327'478.25	208'180.00	96'328.60
38	Ausserordentlicher Aufwand	0.00	0.00	0.00
48	Ausserordentlicher Ertrag	0.00	0.00	0.00
	Ausserordentliches Ergebnis	0.00	0.00	0.00
	Gesamtergebnis Erfolgsrechnung	327'478.25	208'180.00	96'328.60
	(+ = Ertragsüberschuss / - = Aufwandüberschuss)			

Ergebnis - Wasserwerk

Rechnung / 7.3.2017

1.1.2016 - 31.12.2016

Einwohnergemeinde

Erfolgs- und Finanzierungsausweis		Rechnung 2016	Budget 2016	Rechnung 2015
INVESTITIONSRECHNUNG				
Investitionsausgaben				
50	Sachanlagen	184'054.00	739'000.00	196'160.35
51	Investitionen auf Rechnung Dritter	0.00	0.00	0.00
52	Immaterielle Anlagen	3'402.00	161'000.00	0.00
54	Darlehen	0.00	0.00	0.00
55	Beteiligungen und Grundkapitalien	0.00	0.00	0.00
56	Investitionsbeiträge	0.00	0.00	0.00
58	Ausserordentliche Investitionen	0.00	0.00	0.00
	Total Investitionsausgaben	187'456.00	900'000.00	196'160.35
Investitionseinnahmen				
60	Abgang von Sachanlagen	0.00	0.00	0.00
61	Rückerstattung Investitionen auf Rechnung Dritter	0.00	0.00	0.00
62	Abgang von immateriellen Anlagen	0.00	0.00	0.00
63	Investitionsbeiträge	146'640.20	128'000.00	61'881.35
64	Rückzahlung von Darlehen	0.00	0.00	0.00
65	Abgang von Beteiligungen, Grundkapitalien	0.00	0.00	0.00
66	Rückzahlung von Investitionsbeiträgen	0.00	0.00	0.00
68	Ausserordentliche Investitionseinnahmen	0.00	0.00	0.00
	Total Investitionseinnahmen	146'640.20	128'000.00	61'881.35
	Ergebnis Investitionsrechnung	-40'815.80	-772'000.00	-134'279.00
	Selbstfinanzierung	563'177.75	447'880.00	331'330.00
	Finanzierungsergebnis (+ = Finanzierungsüberschuss / - = Finanzierungsfehlbetrag)	522'361.95	-324'120.00	197'051.00
BILANZ				
	Nettovermögen/Nettoschuld per 01.01.	-807'976.50		-1'005'027.50
	Nettovermögen/Nettoschuld per 31.12. (+ = Nettovermögen / - = Nettoschuld)	-285'614.55		-807'976.50
	Veränderung = Finanzierungsergebnis	522'361.95		197'051.00

Ergebnis - Abwasserbeseitigung

Rechnung / 7.3.2017

1.1.2016 - 31.12.2016

Einwohnergemeinde

Erfolgs- und Finanzierungsausweis		Rechnung 2016	Budget 2016	Rechnung 2015
ERFOLGSRECHNUNG				
Betrieblicher Aufwand				
30	Personalaufwand	44'141.00	61'350.00	36'550.40
31	Sach- und übriger Betriebsaufwand	155'459.95	239'200.00	166'422.80
33	Abschreibungen Verwaltungsvermögen	137'268.25	137'250.00	137'268.20
35	Einlagen in Fonds und Spezialfinanzierungen	0.00	0.00	0.00
36	Transferaufwand	308'389.40	337'530.00	277'806.20
37	Durchlaufende Beiträge	0.00	0.00	0.00
	Total Betrieblicher Aufwand	645'258.60	775'330.00	618'047.60
Betrieblicher Ertrag				
40	Fiskalertrag	0.00	0.00	0.00
41	Regalien und Konzessionen	0.00	0.00	0.00
42	Entgelte	431'981.80	363'500.00	309'454.80
43	Verschiedene Erträge	0.00	0.00	0.00
45	Entnahmen aus Fonds und Spezialfinanzierungen	0.00	0.00	0.00
46	Transferertrag	71'630.25	51'900.00	348'043.15
47	Durchlaufende Beiträge	0.00	0.00	0.00
	Total Betrieblicher Ertrag	503'612.05	415'400.00	657'497.95
	Ergebnis aus betrieblicher Tätigkeit	-141'646.55	-359'930.00	39'450.35
34	Finanzaufwand	0.00	0.00	0.00
44	Finanzertrag	101'474.05	71'600.00	82'469.20
	Ergebnis aus Finanzierung	101'474.05	71'600.00	82'469.20
	Operatives Ergebnis	-40'172.50	-288'330.00	121'919.55
38	Ausserordentlicher Aufwand	0.00	0.00	0.00
48	Ausserordentlicher Ertrag	0.00	0.00	0.00
	Ausserordentliches Ergebnis	0.00	0.00	0.00
	Gesamtergebnis Erfolgsrechnung	-40'172.50	-288'330.00	121'919.55
	(+ = Ertragsüberschuss / - = Aufwandüberschuss)			

Ergebnis - Abwasserbeseitigung

Rechnung / 7.3.2017

1.1.2016 - 31.12.2016

Einwohnergemeinde

Erfolgs- und Finanzierungsausweis		Rechnung 2016	Budget 2016	Rechnung 2015
INVESTITIONSRECHNUNG				
Investitionsausgaben				
50	Sachanlagen	244'938.25	1'802'000.00	30'785.85
51	Investitionen auf Rechnung Dritter	0.00	0.00	0.00
52	Immaterielle Anlagen	0.00	0.00	0.00
54	Darlehen	0.00	0.00	0.00
55	Beteiligungen und Grundkapitalien	0.00	0.00	0.00
56	Investitionsbeiträge	0.00	0.00	1'840.15
58	Ausserordentliche Investitionen	0.00	0.00	0.00
	Total Investitionsausgaben	244'938.25	1'802'000.00	32'626.00
Investitionseinnahmen				
60	Abgang von Sachanlagen	0.00	0.00	0.00
61	Rückerstattung Investitionen auf Rechnung Dritter	0.00	0.00	0.00
62	Abgang von immateriellen Anlagen	0.00	0.00	0.00
63	Investitionsbeiträge	529'726.35	830'000.00	1'096'701.65
64	Rückzahlung von Darlehen	0.00	0.00	0.00
65	Abgang von Beteiligungen, Grundkapitalien	0.00	0.00	0.00
66	Rückzahlung von Investitionsbeiträgen	148'375.00	0.00	0.00
68	Ausserordentliche Investitionseinnahmen	0.00	0.00	0.00
	Total Investitionseinnahmen	678'101.35	830'000.00	1'096'701.65
	Ergebnis Investitionsrechnung	433'163.10	-972'000.00	1'064'075.65
	Selbstfinanzierung	25'985.30	-199'380.00	245'911.50
	Finanzierungsergebnis (+ = Finanzierungsüberschuss / - = Finanzierungsfehlbetrag)	459'148.40	-1'171'380.00	1'309'987.15
BILANZ				
	Nettovermögen/Nettoschuld per 01.01.	4'058'961.02		2'748'973.87
	Nettovermögen/Nettoschuld per 31.12. (+ = Nettovermögen / - = Nettoschuld)	4'518'109.42		4'058'961.02
	Veränderung = Finanzierungsergebnis	459'148.40		1'309'987.15

Ergebnis - Abfallwirtschaft

Rechnung / 7.3.2017

1.1.2016 - 31.12.2016

Einwohnergemeinde

Erfolgs- und Finanzierungsausweis		Rechnung 2016	Budget 2016	Rechnung 2015
ERFOLGSRECHNUNG				
Betrieblicher Aufwand				
30	Personalaufwand	0.00	0.00	0.00
31	Sach- und übriger Betriebsaufwand	338'318.40	384'450.00	323'980.50
33	Abschreibungen Verwaltungsvermögen	8'078.95	9'500.00	5'997.30
35	Einlagen in Fonds und Spezialfinanzierungen	0.00	0.00	0.00
36	Transferaufwand	36'736.20	51'240.00	46'594.70
37	Durchlaufende Beiträge	0.00	0.00	0.00
	Total Betrieblicher Aufwand	383'133.55	445'190.00	376'572.50
Betrieblicher Ertrag				
40	Fiskalertrag	0.00	0.00	0.00
41	Regalien und Konzessionen	0.00	0.00	0.00
42	Entgelte	540'326.90	469'250.00	478'945.00
43	Verschiedene Erträge	0.00	0.00	0.00
45	Entnahmen aus Fonds und Spezialfinanzierungen	0.00	0.00	0.00
46	Transferertrag	0.00	0.00	0.00
47	Durchlaufende Beiträge	0.00	0.00	0.00
	Total Betrieblicher Ertrag	540'326.90	469'250.00	478'945.00
	Ergebnis aus betrieblicher Tätigkeit	157'193.35	24'060.00	102'372.50
34	Finanzaufwand	1'775.45	5'100.00	2'799.65
44	Finanzertrag	0.00	0.00	0.00
	Ergebnis aus Finanzierung	-1'775.45	-5'100.00	-2'799.65
	Operatives Ergebnis	155'417.90	18'960.00	99'572.85
38	Ausserordentlicher Aufwand	0.00	0.00	0.00
48	Ausserordentlicher Ertrag	0.00	0.00	0.00
	Ausserordentliches Ergebnis	0.00	0.00	0.00
	Gesamtergebnis Erfolgsrechnung	155'417.90	18'960.00	99'572.85
	(+ = Ertragsüberschuss / - = Aufwandüberschuss)			

Ergebnis - Abfallwirtschaft

Rechnung / 7.3.2017

1.1.2016 - 31.12.2016

Einwohnergemeinde

Erfolgs- und Finanzierungsausweis		Rechnung 2016	Budget 2016	Rechnung 2015
INVESTITIONSRECHNUNG				
Investitionsausgaben				
50	Sachanlagen	0.00	0.00	83'266.50
51	Investitionen auf Rechnung Dritter	0.00	0.00	0.00
52	Immaterielle Anlagen	0.00	0.00	0.00
54	Darlehen	0.00	0.00	0.00
55	Beteiligungen und Grundkapitalien	0.00	0.00	0.00
56	Investitionsbeiträge	0.00	0.00	0.00
58	Ausserordentliche Investitionen	0.00	0.00	0.00
	Total Investitionsausgaben	0.00	0.00	83'266.50
Investitionseinnahmen				
60	Abgang von Sachanlagen	0.00	0.00	0.00
61	Rückerstattung Investitionen auf Rechnung Dritter	0.00	0.00	0.00
62	Abgang von immateriellen Anlagen	0.00	0.00	0.00
63	Investitionsbeiträge	0.00	0.00	0.00
64	Rückzahlung von Darlehen	0.00	0.00	0.00
65	Abgang von Beteiligungen, Grundkapitalien	0.00	0.00	0.00
66	Rückzahlung von Investitionsbeiträgen	0.00	0.00	0.00
68	Ausserordentliche Investitionseinnahmen	0.00	0.00	0.00
	Total Investitionseinnahmen	0.00	0.00	0.00
	Ergebnis Investitionsrechnung	0.00	0.00	-83'266.50
	Selbstfinanzierung	163'496.85	28'460.00	105'570.15
	Finanzierungsergebnis (+ = Finanzierungsüberschuss / - = Finanzierungsfehlbetrag)	163'496.85	28'460.00	22'303.65
BILANZ				
	Nettovermögen/Nettoschuld per 01.01.	-71'018.00		-93'321.65
	Nettovermögen/Nettoschuld per 31.12.	92'478.85		-71'018.00
	(+ = Nettovermögen / - = Nettoschuld)			
	Veränderung = Finanzierungsergebnis	163'496.85		22'303.65

Ergebnis - Elektrizität

Rechnung / 7.3.2017

1.1.2016 - 31.12.2016

Einwohnergemeinde

Erfolgs- und Finanzierungsausweis		Rechnung 2016	Budget 2016	Rechnung 2015
ERFOLGSRECHNUNG				
Betrieblicher Aufwand				
30	Personalaufwand	724'607.24	807'150.00	677'256.92
31	Sach- und übriger Betriebsaufwand	5'810'490.03	5'888'460.00	5'014'593.76
33	Abschreibungen Verwaltungsvermögen	345'646.35	327'750.00	316'627.95
35	Einlagen in Fonds und Spezialfinanzierungen	0.00	0.00	0.00
36	Transferaufwand	135'088.05	141'720.00	132'794.95
37	Durchlaufende Beiträge	0.00	0.00	0.00
	Total Betrieblicher Aufwand	7'015'831.67	7'165'080.00	6'141'273.58
Betrieblicher Ertrag				
40	Fiskalertrag	0.00	0.00	0.00
41	Regalien und Konzessionen	0.00	0.00	0.00
42	Entgelte	7'303'943.19	7'888'030.00	6'159'473.25
43	Verschiedene Erträge	0.00	0.00	0.00
45	Entnahmen aus Fonds und Spezialfinanzierungen	0.00	0.00	0.00
46	Transferertrag	78'849.05	75'700.00	66'137.50
47	Durchlaufende Beiträge	0.00	0.00	0.00
	Total Betrieblicher Ertrag	7'382'792.24	7'963'730.00	6'225'610.75
	Ergebnis aus betrieblicher Tätigkeit	366'960.57	798'650.00	84'337.17
34	Finanzaufwand	0.00	0.00	0.00
44	Finanzertrag	37'718.60	40'200.00	46'479.65
	Ergebnis aus Finanzierung	37'718.60	40'200.00	46'479.65
	Operatives Ergebnis	404'679.17	838'850.00	130'816.82
38	Ausserordentlicher Aufwand	0.00	0.00	0.00
48	Ausserordentlicher Ertrag	0.00	0.00	0.00
	Ausserordentliches Ergebnis	0.00	0.00	0.00
	Gesamtergebnis Erfolgsrechnung	404'679.17	838'850.00	130'816.82
	(+ = Ertragsüberschuss / - = Aufwandüberschuss)			

Ergebnis - Elektrizität

Rechnung / 7.3.2017

1.1.2016 - 31.12.2016

Einwohnergemeinde

Erfolgs- und Finanzierungsausweis		Rechnung 2016	Budget 2016	Rechnung 2015
INVESTITIONSRECHNUNG				
Investitionsausgaben				
50	Sachanlagen	616'432.60	1'076'000.00	540'475.75
51	Investitionen auf Rechnung Dritter	0.00	0.00	0.00
52	Immaterielle Anlagen	0.00	0.00	0.00
54	Darlehen	0.00	0.00	0.00
55	Beteiligungen und Grundkapitalien	0.00	0.00	0.00
56	Investitionsbeiträge	0.00	0.00	0.00
58	Ausserordentliche Investitionen	0.00	0.00	0.00
	Total Investitionsausgaben	616'432.60	1'076'000.00	540'475.75
Investitionseinnahmen				
60	Abgang von Sachanlagen	0.00	0.00	0.00
61	Rückerstattung Investitionen auf Rechnung Dritter	0.00	0.00	0.00
62	Abgang von immateriellen Anlagen	0.00	0.00	0.00
63	Investitionsbeiträge	98'613.95	57'000.00	59'127.00
64	Rückzahlung von Darlehen	0.00	0.00	0.00
65	Abgang von Beteiligungen, Grundkapitalien	0.00	0.00	0.00
66	Rückzahlung von Investitionsbeiträgen	0.00	0.00	0.00
68	Ausserordentliche Investitionseinnahmen	0.00	0.00	0.00
	Total Investitionseinnahmen	98'613.95	57'000.00	59'127.00
	Ergebnis Investitionsrechnung	-517'818.65	-1'019'000.00	-481'348.75
	Selbstfinanzierung	740'694.17	1'157'050.00	440'769.77
	Finanzierungsergebnis (+ = Finanzierungsüberschuss / - = Finanzierungsfehlbetrag)	222'875.52	138'050.00	-40'578.98
BILANZ				
	Nettovermögen/Nettoschuld per 01.01.	1'508'743.22		1'549'322.20
	Nettovermögen/Nettoschuld per 31.12. (+ = Nettovermögen / - = Nettoschuld)	1'731'618.74		1'508'743.22
	Veränderung = Finanzierungsergebnis	222'875.52		-40'578.98

Ergebnis - Hallenbad

Rechnung / 7.3.2017

1.1.2016 - 31.12.2016

Einwohnergemeinde

Erfolgs- und Finanzierungsausweis		Rechnung 2016	Budget 2016	Rechnung 2015
ERFOLGSRECHNUNG				
Betrieblicher Aufwand				
30	Personalaufwand	423'700.66	452'910.00	414'409.88
31	Sach- und übriger Betriebsaufwand	370'546.55	447'080.00	437'586.05
33	Abschreibungen Verwaltungsvermögen	120'300.50	120'300.00	120'300.50
35	Einlagen in Fonds und Spezialfinanzierungen	0.00	0.00	0.00
36	Transferaufwand	30'155.30	22'190.00	32'341.20
37	Durchlaufende Beiträge	0.00	0.00	0.00
	Total Betrieblicher Aufwand	944'703.01	1'042'480.00	1'004'637.63
Betrieblicher Ertrag				
40	Fiskalertrag	0.00	0.00	0.00
41	Regalien und Konzessionen	0.00	0.00	0.00
42	Entgelte	628'308.15	705'500.00	622'626.85
43	Verschiedene Erträge	0.00	0.00	0.00
45	Entnahmen aus Fonds und Spezialfinanzierungen	0.00	0.00	0.00
46	Transferertrag	306'451.20	306'450.00	306'451.20
47	Durchlaufende Beiträge	0.00	0.00	0.00
	Total Betrieblicher Ertrag	934'759.35	1'011'950.00	929'078.05
	Ergebnis aus betrieblicher Tätigkeit	-9'943.66	-30'530.00	-75'559.58
Ergebnis aus Finanzierung				
34	Finanzaufwand	95'375.25	108'100.00	114'958.55
44	Finanzertrag	86'329.55	87'600.00	87'159.65
	Ergebnis aus Finanzierung	-9'045.70	-20'500.00	-27'798.90
	Operatives Ergebnis	-18'989.36	-51'030.00	-103'358.48
38	Ausserordentlicher Aufwand	360'467.60	338'460.00	329'460.05
48	Ausserordentlicher Ertrag	0.00	0.00	0.00
	Ausserordentliches Ergebnis	-360'467.60	-338'460.00	-329'460.05
	Gesamtergebnis Erfolgsrechnung	-379'456.96	-389'490.00	-432'818.53
	(+ = Ertragsüberschuss / - = Aufwandüberschuss)			

Ergebnis - Hallenbad

Rechnung / 7.3.2017

1.1.2016 - 31.12.2016

Einwohnergemeinde

Erfolgs- und Finanzierungsausweis		Rechnung 2016	Budget 2016	Rechnung 2015
INVESTITIONSRECHNUNG				
Investitionsausgaben				
50	Sachanlagen	0.00	0.00	0.00
51	Investitionen auf Rechnung Dritter	0.00	0.00	0.00
52	Immaterielle Anlagen	0.00	0.00	0.00
54	Darlehen	0.00	0.00	0.00
55	Beteiligungen und Grundkapitalien	0.00	0.00	0.00
56	Investitionsbeiträge	0.00	0.00	0.00
58	Ausserordentliche Investitionen	0.00	0.00	0.00
	Total Investitionsausgaben	0.00	0.00	0.00
Investitionseinnahmen				
60	Abgang von Sachanlagen	0.00	0.00	0.00
61	Rückerstattung Investitionen auf Rechnung Dritter	0.00	0.00	0.00
62	Abgang von immateriellen Anlagen	0.00	0.00	0.00
63	Investitionsbeiträge	0.00	0.00	0.00
64	Rückzahlung von Darlehen	0.00	0.00	0.00
65	Abgang von Beteiligungen, Grundkapitalien	0.00	0.00	0.00
66	Rückzahlung von Investitionsbeiträgen	0.00	0.00	0.00
68	Ausserordentliche Investitionseinnahmen	0.00	0.00	0.00
	Total Investitionseinnahmen	0.00	0.00	0.00
	Ergebnis Investitionsrechnung	0.00	0.00	0.00
	Selbstfinanzierung	101'311.14	69'270.00	16'942.02
	Finanzierungsergebnis	101'311.14	69'270.00	16'942.02
	(+ = Finanzierungsüberschuss / - = Finanzierungsfehlbetrag)			
BILANZ				
	Nettovermögen/Nettoschuld per 01.01.	-3'815'009.68		-3'831'951.70
	Nettovermögen/Nettoschuld per 31.12.	-3'713'698.54		-3'815'009.68
	(+ = Nettovermögen / - = Nettoschuld)			
	Veränderung = Finanzierungsergebnis	101'311.14		16'942.02

Ergebnis - Nahwärmeverbund Hallenbad

Rechnung / 7.3.2017

1.1.2016 - 31.12.2016

Einwohnergemeinde

Erfolgs- und Finanzierungsausweis		Rechnung 2016	Budget 2016	Rechnung 2015
ERFOLGSRECHNUNG				
Betrieblicher Aufwand				
30	Personalaufwand	31'746.40	36'730.00	22'094.70
31	Sach- und übriger Betriebsaufwand	84'472.85	165'000.00	103'781.85
33	Abschreibungen Verwaltungsvermögen	47'937.65	47'950.00	47'937.65
35	Einlagen in Fonds und Spezialfinanzierungen	0.00	0.00	0.00
36	Transferaufwand	2'000.00	2'000.00	2'092.00
37	Durchlaufende Beiträge	0.00	0.00	0.00
	Total Betrieblicher Aufwand	166'156.90	251'680.00	175'906.20
Betrieblicher Ertrag				
40	Fiskalertrag	0.00	0.00	0.00
41	Regalien und Konzessionen	0.00	0.00	0.00
42	Entgelte	258'209.00	267'000.00	242'503.23
43	Verschiedene Erträge	0.00	0.00	0.00
45	Entnahmen aus Fonds und Spezialfinanzierungen	0.00	0.00	0.00
46	Transferertrag	3'092.30	7'700.00	1'709.85
47	Durchlaufende Beiträge	0.00	0.00	0.00
	Total Betrieblicher Ertrag	261'301.30	274'700.00	244'213.08
	Ergebnis aus betrieblicher Tätigkeit	95'144.40	23'020.00	68'306.88
34	Finanzaufwand	7'097.95	9'800.00	7'117.15
44	Finanzertrag	0.00	0.00	0.00
	Ergebnis aus Finanzierung	-7'097.95	-9'800.00	-7'117.15
	Operatives Ergebnis	88'046.45	13'220.00	61'189.73
38	Ausserordentlicher Aufwand	0.00	0.00	0.00
48	Ausserordentlicher Ertrag	0.00	0.00	0.00
	Ausserordentliches Ergebnis	0.00	0.00	0.00
	Gesamtergebnis Erfolgsrechnung	88'046.45	13'220.00	61'189.73
	(+ = Ertragsüberschuss / - = Aufwandüberschuss)			

Ergebnis - Nahwärmeverbund Hallenbad

Rechnung / 7.3.2017

1.1.2016 - 31.12.2016

Einwohnergemeinde

Erfolgs- und Finanzierungsausweis		Rechnung 2016	Budget 2016	Rechnung 2015
INVESTITIONSRECHNUNG				
Investitionsausgaben				
50	Sachanlagen	170'299.35	148'000.00	181'746.00
51	Investitionen auf Rechnung Dritter	0.00	0.00	0.00
52	Immaterielle Anlagen	0.00	0.00	0.00
54	Darlehen	0.00	0.00	0.00
55	Beteiligungen und Grundkapitalien	0.00	0.00	0.00
56	Investitionsbeiträge	0.00	0.00	0.00
58	Ausserordentliche Investitionen	0.00	0.00	0.00
	Total Investitionsausgaben	170'299.35	148'000.00	181'746.00
Investitionseinnahmen				
60	Abgang von Sachanlagen	0.00	0.00	0.00
61	Rückerstattung Investitionen auf Rechnung Dritter	0.00	0.00	0.00
62	Abgang von immateriellen Anlagen	0.00	0.00	0.00
63	Investitionsbeiträge	226'888.00	85'000.00	27'649.00
64	Rückzahlung von Darlehen	0.00	0.00	0.00
65	Abgang von Beteiligungen, Grundkapitalien	0.00	0.00	0.00
66	Rückzahlung von Investitionsbeiträgen	0.00	0.00	0.00
68	Ausserordentliche Investitionseinnahmen	0.00	0.00	0.00
	Total Investitionseinnahmen	226'888.00	85'000.00	27'649.00
	Ergebnis Investitionsrechnung	56'588.65	-63'000.00	-154'097.00
	Selbstfinanzierung	132'891.80	53'470.00	107'417.53
	Finanzierungsergebnis (+ = Finanzierungsüberschuss / - = Finanzierungsfehlbetrag)	189'480.45	-9'530.00	-46'679.47
BILANZ				
	Nettovermögen/Nettoschuld per 01.01.	-283'918.01		-237'238.54
	Nettovermögen/Nettoschuld per 31.12. (+ = Nettovermögen / - = Nettoschuld)	-94'437.56		-283'918.01
	Veränderung = Finanzierungsergebnis	189'480.45		-46'679.47

Ergebnis - Nahwärmeverbund Oberdorf

Rechnung / 7.3.2017

1.1.2016 - 31.12.2016

Einwohnergemeinde

Erfolgs- und Finanzierungsausweis		Rechnung 2016	Budget 2016	Rechnung 2015
ERFOLGSRECHNUNG				
Betrieblicher Aufwand				
30	Personalaufwand	5'433.75	6'750.00	4'397.05
31	Sach- und übriger Betriebsaufwand	321'419.95	351'550.00	291'962.00
33	Abschreibungen Verwaltungsvermögen	183'371.05	183'400.00	183'371.05
35	Einlagen in Fonds und Spezialfinanzierungen	0.00	0.00	0.00
36	Transferaufwand	6'404.75	6'760.00	6'484.00
37	Durchlaufende Beiträge	0.00	0.00	0.00
	Total Betrieblicher Aufwand	516'629.50	548'460.00	486'214.10
Betrieblicher Ertrag				
40	Fiskalertrag	0.00	0.00	0.00
41	Regalien und Konzessionen	0.00	0.00	0.00
42	Entgelte	553'670.90	559'600.00	555'976.70
43	Verschiedene Erträge	0.00	0.00	0.00
45	Entnahmen aus Fonds und Spezialfinanzierungen	0.00	0.00	0.00
46	Transferertrag	69'036.00	80'000.00	76'824.00
47	Durchlaufende Beiträge	0.00	0.00	0.00
	Total Betrieblicher Ertrag	622'706.90	639'600.00	632'800.70
	Ergebnis aus betrieblicher Tätigkeit	106'077.40	91'140.00	146'586.60
34	Finanzaufwand	81'949.25	93'300.00	105'137.70
44	Finanzertrag	1'800.00	1'800.00	1'800.00
	Ergebnis aus Finanzierung	-80'149.25	-91'500.00	-103'337.70
	Operatives Ergebnis	25'928.15	-360.00	43'248.90
38	Ausserordentlicher Aufwand	0.00	0.00	0.00
48	Ausserordentlicher Ertrag	0.00	0.00	0.00
	Ausserordentliches Ergebnis	0.00	0.00	0.00
	Gesamtergebnis Erfolgsrechnung	25'928.15	-360.00	43'248.90
	(+ = Ertragsüberschuss / - = Aufwandüberschuss)			

Ergebnis - Nahwärmeverbund Oberdorf

Rechnung / 7.3.2017

1.1.2016 - 31.12.2016

Einwohnergemeinde

Erfolgs- und Finanzierungsausweis		Rechnung 2016	Budget 2016	Rechnung 2015
INVESTITIONSRECHNUNG				
Investitionsausgaben				
50	Sachanlagen	0.00	0.00	0.00
51	Investitionen auf Rechnung Dritter	0.00	0.00	0.00
52	Immaterielle Anlagen	0.00	0.00	0.00
54	Darlehen	0.00	0.00	0.00
55	Beteiligungen und Grundkapitalien	0.00	0.00	0.00
56	Investitionsbeiträge	0.00	0.00	0.00
58	Ausserordentliche Investitionen	0.00	0.00	0.00
	Total Investitionsausgaben	0.00	0.00	0.00
Investitionseinnahmen				
60	Abgang von Sachanlagen	0.00	0.00	0.00
61	Rückerstattung Investitionen auf Rechnung Dritter	0.00	0.00	0.00
62	Abgang von immateriellen Anlagen	0.00	0.00	0.00
63	Investitionsbeiträge	81'591.70	0.00	0.00
64	Rückzahlung von Darlehen	0.00	0.00	0.00
65	Abgang von Beteiligungen, Grundkapitalien	0.00	0.00	0.00
66	Rückzahlung von Investitionsbeiträgen	0.00	0.00	0.00
68	Ausserordentliche Investitionseinnahmen	0.00	0.00	0.00
	Total Investitionseinnahmen	81'591.70	0.00	0.00
	Ergebnis Investitionsrechnung	81'591.70	0.00	0.00
	Selbstfinanzierung	209'299.20	183'040.00	226'619.95
	Finanzierungsergebnis	290'890.90	183'040.00	226'619.95
	(+ = Finanzierungsüberschuss / - = Finanzierungsfehlbetrag)			
BILANZ				
	Nettovermögen/Nettoschuld per 01.01.	-3'277'970.35		-3'504'590.30
	Nettovermögen/Nettoschuld per 31.12.	-2'987'079.45		-3'277'970.35
	(+ = Nettovermögen / - = Nettoschuld)			
	Veränderung = Finanzierungsergebnis	290'890.90		226'619.95

Ergebnis - Einwohnergemeinde

Rechnung / 7.3.2017

1.1.2016 - 31.12.2016

Einwohnergemeinde

Erfolgs- und Finanzierungsausweis		Rechnung 2016	Budget 2016	Rechnung 2015
ERFOLGSRECHNUNG				
Betrieblicher Aufwand				
30	Personalaufwand	4'926'737.76	5'312'790.00	4'867'359.92
31	Sach- und übriger Betriebsaufwand	10'662'677.52	11'606'250.00	10'198'951.03
33	Abschreibungen Verwaltungsvermögen	2'243'134.15	2'101'430.00	2'018'384.65
35	Einlagen in Fonds und Spezialfinanzierungen	5'000.00	0.00	0.00
36	Transferaufwand	9'697'926.34	9'172'660.00	9'009'936.12
37	Durchlaufende Beiträge	0.00	0.00	0.00
	Total Betrieblicher Aufwand	27'535'475.77	28'193'130.00	26'094'631.72
Betrieblicher Ertrag				
40	Fiskalertrag	12'411'329.85	12'667'000.00	12'556'500.20
41	Regalien und Konzessionen	162'452.90	182'000.00	137'992.30
42	Entgelte	11'879'479.66	12'290'790.00	10'514'487.92
43	Verschiedene Erträge	0.00	0.00	0.00
45	Entnahmen aus Fonds und Spezialfinanzierungen	49'215.85	35'000.00	35'619.05
46	Transferertrag	3'484'341.69	2'957'960.00	3'422'594.56
47	Durchlaufende Beiträge	0.00	0.00	0.00
	Total Betrieblicher Ertrag	27'986'819.95	28'132'750.00	26'667'194.03
	Ergebnis aus betrieblicher Tätigkeit	451'344.18	-60'380.00	572'562.31
Ergebnis aus Finanzierung				
34	Finanzaufwand	669'735.35	796'220.00	787'390.30
44	Finanzertrag	668'927.97	674'850.00	705'777.18
	Ergebnis aus Finanzierung	-807.38	-121'370.00	-81'613.12
	Operatives Ergebnis	450'536.80	-181'750.00	490'949.19
38	Ausserordentlicher Aufwand	360'467.60	338'460.00	329'460.05
48	Ausserordentlicher Ertrag	869'373.80	869'350.00	869'373.80
	Ausserordentliches Ergebnis	508'906.20	530'890.00	539'913.75
	Gesamtergebnis Erfolgsrechnung	959'443.00	349'140.00	1'030'862.94
	(+ = Ertragsüberschuss / - = Aufwandüberschuss)			

Ergebnis - Einwohnergemeinde

Rechnung / 7.3.2017

1.1.2016 - 31.12.2016

Einwohnergemeinde

Erfolgs- und Finanzierungsausweis		Rechnung 2016	Budget 2016	Rechnung 2015
INVESTITIONSRECHNUNG				
Investitionsausgaben				
50	Sachanlagen	4'941'657.42	7'744'650.00	4'593'117.55
51	Investitionen auf Rechnung Dritter	0.00	0.00	0.00
52	Immaterielle Anlagen	92'310.45	216'000.00	191'417.90
54	Darlehen	0.00	0.00	0.00
55	Beteiligungen und Grundkapitalien	0.00	0.00	0.00
56	Investitionsbeiträge	914'571.75	1'701'800.00	376'030.90
58	Ausserordentliche Investitionen	0.00	0.00	0.00
	Total Investitionsausgaben	5'948'539.62	9'662'450.00	5'160'566.35
Investitionseinnahmen				
60	Abgang von Sachanlagen	0.00	0.00	0.00
61	Rückerstattung Investitionen auf Rechnung Dritter	0.00	0.00	0.00
62	Abgang von immateriellen Anlagen	0.00	0.00	0.00
63	Investitionsbeiträge	1'126'130.20	1'100'000.00	1'245'359.00
64	Rückzahlung von Darlehen	0.00	0.00	0.00
65	Abgang von Beteiligungen, Grundkapitalien	0.00	0.00	0.00
66	Rückzahlung eigener Investitionsbeiträge	148'375.00	0.00	0.00
68	Ausserordentliche Investitionseinnahmen	0.00	0.00	0.00
	Total Investitionseinnahmen	1'274'505.20	1'100'000.00	1'245'359.00
	Ergebnis Investitionsrechnung	-4'674'034.42	-8'562'450.00	-3'915'207.35
	Selbstfinanzierung	2'730'716.60	1'984'130.00	2'615'237.64
	Finanzierungsergebnis	-1'943'317.82	-6'578'320.00	-1'299'969.71
	(+ = Finanzierungsüberschuss / - = Finanzierungsfehlbetrag)			

Kennzahlenauswertung Jahresrechnung

Gemeinde	Seon
Rechnungsjahr	2016
Steuerfuss	108%

Einwohnergemeinde ohne Spezialfinanzierungen

A	Einwohnerzahl per 31.12.	5149
B	Laufender Ertrag	17'694'723.28
C	Operativer Aufwand Vorjahr	16'781'478.66
D	Fiskalertrag + Finanz- und Lastenausgleich	12'615'925.85
E	Nettozinsaufwand	223'891.08

F	Nettoinvestitionen	4'686'743.42
G	Nettoschuld I	8'800'922.81
H	Relevantes Eigenkapital	41'747'730.46
I	Selbstfinanzierung	793'860.39
J	Abschreibungen	1'329'927.50

1	Nettoschuld I pro Einwohner	G : A	1709.25
2	Nettoverschuldungsquotient	(G : D) x 100	69.76%
3	Zinsbelastungsanteil	(E : B) x 100	1.27%
4	Eigenkapitaldeckungsgrad	(H : C) x 100	248.77%
5	Selbstfinanzierungsgrad	(I : F) x 100	16.94%
6	Selbstfinanzierungsanteil	(I : B) x 100	4.49%
7	Kapitaldienstanteil	((E + J) : B) x 100	8.78%

Kennzahlenauswertung Jahresrechnung

Gemeinde	Seon
Rechnungsjahr	2016
Steuerfuss	108%

Einwohnergemeinde mit Spezialfinanzierungen

A	Einwohnerzahl per 31.12.	5149
B	Laufender Ertrag	29'525'121.72
C	Operativer Aufwand Vorjahr	26'882'022.02
D	Fiskalertrag + Finanz- und Lastenausgleich	12'615'925.85
E	Nettozinsaufwand	291'095.73

F	Nettoinvestitionen	4'674'034.42
G	Nettoschuld I	9'539'545.90
H	Relevantes Eigenkapital	41'747'730.46
I	Selbstfinanzierung	2'730'716.60
J	Abschreibungen	2'324'395.65

1	Nettoschuld I pro Einwohner	G : A	1852.70
2	Nettoverschuldungsquotient	(G : D) x 100	75.62%
3	Zinsbelastungsanteil	(E : B) x 100	0.99%
4	Eigenkapitaldeckungsgrad	(H : C) x 100	155.30%
5	Selbstfinanzierungsgrad	(I : F) x 100	58.42%
6	Selbstfinanzierungsanteil	(I : B) x 100	9.25%
7	Kapitaldienstanteil	((E + J) : B) x 100	8.86%

Erfolgsrechnung

Rechnung / 7.3.2017

1.1.2016 - 31.12.2016

Einwohnergemeinde

Nummer	Erfolgsrechnung Zusammenzug	Rechnung 2016		Budget 2016		Rechnung 2015	
		Aufwand	Ertrag	Aufwand	Ertrag	Aufwand	Ertrag
	FUNKTIONALE GLIEDERUNG	30'780'718.99	30'780'718.99	31'269'770.00	31'269'770.00	29'439'567.81	29'439'567.81
0	ALLGEMEINE VERWALTUNG	2'586'154.31	681'969.67	2'678'760.00	783'900.00	2'352'974.25	770'546.35
	Nettoergebnis		1'904'184.64		1'894'860.00		1'582'427.90
1	ÖFF.ORDNUNG U.SICHERHEIT, VERTEIDIGUNG	1'722'056.98	934'751.29	1'793'590.00	929'010.00	1'853'479.93	1'027'138.34
	Nettoergebnis		787'305.69		864'580.00		826'341.59
2	BILDUNG	6'222'797.22	1'136'757.45	6'452'820.00	937'570.00	6'101'305.26	945'567.30
	Nettoergebnis		5'086'039.77		5'515'250.00		5'155'737.96
3	KULTUR, SPORT UND FREIZEIT	2'149'915.92	1'422'457.61	2'283'450.00	1'506'840.00	2'181'195.83	1'467'356.23
	Nettoergebnis		727'458.31		776'610.00		713'839.60
4	GESUNDHEIT	928'149.55	10'270.70	729'220.00		767'975.65	115'210.00
	Nettoergebnis		917'878.85		729'220.00		652'765.65
5	SOZIALE SICHERHEIT	3'183'840.70	1'079'718.55	2'534'300.00	584'300.00	2'633'009.20	773'156.91
	Nettoergebnis		2'104'122.15		1'950'000.00		1'859'852.29
6	VERKEHR UND NACHRICHTENÜBERMITTLUNG	1'271'796.87	56'093.55	1'566'330.00	54'700.00	1'392'451.07	65'457.60
	Nettoergebnis		1'215'703.32		1'511'630.00		1'326'993.47
7	UMWELTSCHUTZ UND RAUMORDNUNG	2'788'669.45	2'566'368.80	2'862'330.00	2'588'480.00	2'610'163.75	2'394'601.70
	Nettoergebnis		222'300.65		273'850.00		215'562.05
8	VOLKSWIRTSCHAFT	8'579'354.88	8'676'139.83	9'161'310.00	9'272'890.00	7'354'041.78	7'422'183.53
	Nettoergebnis	96'784.95		111'580.00		68'141.75	
9	FINANZEN UND STEUERN	1'347'983.11	14'216'191.54	1'207'660.00	14'612'080.00	2'192'971.09	14'458'349.85
	Nettoergebnis	12'868'208.43		13'404'420.00		12'265'378.76	

Erfolgsrechnung

Rechnung / 7.3.2017

1.1.2016 - 31.12.2016

Einwohnergemeinde

Erfolgsrechnung		Rechnung 2016		Budget 2016		Rechnung 2015	
		Aufwand	Ertrag	Aufwand	Ertrag	Aufwand	Ertrag
	FUNKTIONALE GLIEDERUNG	30'780'718.99	30'780'718.99	31'269'770.00	31'269'770.00	29'439'567.81	29'439'567.81
0	ALLGEMEINE VERWALTUNG	2'586'154.31	681'969.67	2'678'760.00	783'900.00	2'352'974.25	770'546.35
	Nettoergebnis		1'904'184.64		1'894'860.00		1'582'427.90
01	Legislative und Exekutive	288'326.61		313'760.00		273'365.84	
	Nettoergebnis		288'326.61		313'760.00		273'365.84
011	Legislative	66'754.51		79'700.00		58'316.54	
	Nettoergebnis		66'754.51		79'700.00		58'316.54
0110	Legislative	66'754.51		79'700.00		58'316.54	
3000.00	Löhne, Tag- und Sitzungsgelder	16'000.00		23'200.00		16'515.00	
3090.00	Aus- und Weiterbildung des Personals			2'000.00			
3100.00	Büromaterial	1'280.20		3'000.00		3'492.60	
3101.00	Betriebs- und Verbrauchsmaterial	35.00		300.00			
3102.00	Drucksachen, Publikationen	22'046.10		20'400.00		11'427.80	
3110.00	Anschaffung Büromöbel/-geräte					402.00	
3130.00	Dienstleistungen Dritter	32.40		2'800.00		5'143.10	
3130.03	Portokosten	16'318.16		17'000.00		15'413.24	
3132.00	Honorare externe Berater, Gutachter	8'577.90		8'000.00		3'577.50	
3134.00	Sachversicherungsprämien	123.10		100.00		81.60	
3150.00	Unterhalt Büromöbel/-geräte					259.20	
3170.00	Reisekosten und Spesen	2'341.65		2'900.00		2'004.50	
012	Exekutive	221'572.10		234'060.00		215'049.30	
	Nettoergebnis		221'572.10		234'060.00		215'049.30
0120	Exekutive	221'572.10		234'060.00		215'049.30	
3000.00	Löhne, Tag- und Sitzungsgelder	171'503.20		173'700.00		172'628.20	
3050.00	AG-Beiträge AHV, IV, EO, ALV	7'381.45		8'100.00		8'069.70	
3053.00	AG-Beiträge an Unfallversicherung	1'732.90		1'750.00		3'013.55	
3054.00	AG-Beiträge an Familienausgleichskasse	1'686.60		1'740.00		1'815.10	
3055.00	AG-Beiträge an Krankentaggeldversich.			350.00		531.65	
3090.00	Aus- und Weiterbildung des Personals	815.00		10'000.00		1'241.60	
3099.00	Übriger Personalaufwand	105.60		2'000.00		344.60	
3102.00	Drucksachen, Publikationen	1'936.00		2'500.00			
3103.00	Fachliteratur, Zeitschriften			150.00			

Erfolgsrechnung

Rechnung / 7.3.2017

1.1.2016 - 31.12.2016

Einwohnergemeinde

Erfolgsrechnung		Rechnung 2016		Budget 2016		Rechnung 2015	
		Aufwand	Ertrag	Aufwand	Ertrag	Aufwand	Ertrag
3130.00	Dienstleistungen Dritter	4'194.00				1'500.00	
3130.04	Mitglieder- und Verbandsbeiträge	2'150.00		2'150.00		2'150.00	
3134.00	Sachversicherungsprämien	1'026.85		1'050.00		977.40	
3162.00	Raten für operatives Leasing	477.95		650.00		475.35	
3170.00	Reisekosten und Spesen	15'779.70		15'100.00		13'158.00	
3170.01	Jungbürgerfeier, Neujahrsapéro	3'336.05		4'500.00		2'814.15	
3170.03	Repräsentationskosten	4'057.80		5'000.00		440.00	
3632.00	Beiträge an Gemeinden	4'869.00		4'900.00		4'810.00	
3910.03	Int. Verrechnungen Soziallasten	520.00		420.00		1'080.00	
02	Allgemeine Dienste	2'297'827.70	681'969.67	2'365'000.00	783'900.00	2'079'608.41	770'546.35
	Nettoergebnis		1'615'858.03		1'581'100.00		1'309'062.06
021	Finanz- und Steuerverwaltung	839'274.93	339'903.47	881'080.00	335'850.00	842'265.25	354'681.30
	Nettoergebnis		499'371.46		545'230.00		487'583.95
0210	Abteilung Finanzen und Steuern	839'274.93	339'903.47	881'080.00	335'850.00	842'265.25	354'681.30
3000.00	Löhne, Tag- und Sitzungsgelder	2'325.00		1'750.00		490.00	
3010.00	Löhne	628'140.02		648'000.00		644'993.15	
3010.09	EO- und Versicherungsleistungen	-5'746.35				-6'768.50	
3050.00	AG-Beiträge AHV, IV, EO, ALV	39'365.40		42'150.00		39'417.95	
3052.00	AG-Beiträge an andere Pensionskasse	52'391.10		53'600.00		50'164.15	
3053.00	AG-Beiträge an Unfallversicherung	6'805.75		6'500.00		11'077.90	
3054.00	AG-Beiträge an Familienausgleichskasse	8'496.75		9'100.00		8'451.75	
3055.00	AG-Beiträge an Krankentaggeldversich.	970.55		1'300.00		1'990.60	
3090.00	Aus- und Weiterbildung des Personals	17'216.00		21'000.00		7'790.40	
3099.00	Übriger Personalaufwand	1'453.45		1'800.00		1'407.60	
3100.00	Büromaterial	8'912.20		10'000.00		8'939.95	
3101.00	Betriebs- und Verbrauchsmaterial	443.20		700.00			
3102.00	Drucksachen, Publikationen	850.05		700.00		456.15	
3103.00	Fachliteratur, Zeitschriften	88.50		400.00		428.10	
3110.00	Anschaffung Büromöbel/-geräte	14'697.00		13'700.00		2'135.30	
3130.00	Dienstleistungen Dritter			500.00		606.55	
3130.02	Telefon- und Internetgebühren	3'789.30		4'300.00		3'754.20	
3130.03	Portokosten	12'603.96		14'000.00		15'037.20	
3130.06	Betriebskosten	29'815.60		35'000.00		36'273.25	
3134.00	Sachversicherungsprämien	3'448.25		3'500.00		3'295.60	
3150.00	Unterhalt Büromöbel/-geräte	822.20		1'000.00			
3162.00	Raten für operatives Leasing	7'381.35		7'200.00		7'361.25	

Erfolgsrechnung

Rechnung / 7.3.2017

1.1.2016 - 31.12.2016

Einwohnergemeinde

Erfolgsrechnung		Rechnung 2016		Budget 2016		Rechnung 2015	
		Aufwand	Ertrag	Aufwand	Ertrag	Aufwand	Ertrag
3170.00	Reisekosten und Spesen	1'531.15		1'050.00		636.80	
3199.00	Übriger Betriebsaufwand	4.60					
3611.00	Entschädigungen an Kanton	2'739.90		3'000.00		2'805.90	
3910.03	Int. Verrechnungen Soziallasten	730.00		830.00		1'520.00	
4210.00	Gebühren für Amtshandlungen		4'839.45		6'000.00		4'812.95
4260.00	Rückerstattungen Dritter		406.25				1'219.00
4260.02	Betreibungskosten		25'609.37		20'000.00		30'857.40
4270.00	Bussen		11'598.70		12'000.00		18'492.60
4611.00	Entschädigungen vom Kanton		19.30		100.00		94.65
4612.00	Entschädigungen von Gemeinden		297'430.40		297'750.00		299'204.70
022	Allgemeine Dienste, übrige	997'229.52	151'762.70	1'109'990.00	281'650.00	908'093.71	234'168.60
	Nettoergebnis		845'466.82		828'340.00		673'925.11
0220	Allgemeine Dienste	639'407.02	100'400.55	690'380.00	213'000.00	645'568.05	218'311.35
3010.00	Löhne	268'418.44		277'500.00		265'991.27	
3010.09	EO- und Versicherungsleistungen	-203.95				-995.30	
3049.00	Übrige Zulagen	1'380.00				570.00	
3050.00	AG-Beiträge AHV, IV, EO, ALV	17'145.00		18'100.00		16'531.45	
3052.00	AG-Beiträge an andere Pensionskasse	13'961.85		14'000.00		12'266.50	
3053.00	AG-Beiträge an Unfallversicherung	3'071.40		2'800.00		4'712.80	
3054.00	AG-Beiträge an Familienausgleichskasse	3'681.65		3'900.00		3'559.40	
3055.00	AG-Beiträge an Krankentaggeldversich.	424.85		550.00		834.25	
3090.00	Aus- und Weiterbildung des Personals	11'470.00		5'100.00		9'403.00	
3091.00	Personalwerbung	261.60		1'000.00		292.05	
3099.00	Übriger Personalaufwand	3'777.20		2'450.00		2'910.40	
3100.00	Büromaterial	6'901.80		7'000.00		8'478.25	
3101.00	Betriebs- und Verbrauchsmaterial					281.90	
3102.00	Drucksachen, Publikationen	4'073.15		6'000.00		5'602.70	
3103.00	Fachliteratur, Zeitschriften	1'127.40		1'250.00		908.10	
3110.00	Anschaffung Büromöbel/-geräte	10'042.15		13'850.00			
3130.00	Dienstleistungen Dritter	7'794.40		12'950.00		8'473.20	
3130.02	Telefon- und Internetgebühren	4'486.95		4'500.00		4'292.80	
3130.03	Portokosten	14'568.28		11'000.00		15'527.08	
3130.04	Mitglieder- und Verbandsbeiträge	250.00		350.00		250.00	
3130.07	Honorare, Baukontrollen	153'654.65		200'000.00		165'645.90	
3132.00	Honorare externe Berater, Gutachter	14'319.00		5'000.00		2'000.00	
3134.00	Sachversicherungsprämien	1'525.20		2'350.00		2'004.80	
3150.00	Unterhalt Büromöbel/-geräte	582.25		2'000.00		762.40	

Erfolgsrechnung

Rechnung / 7.3.2017

1.1.2016 - 31.12.2016

Einwohnergemeinde

Erfolgsrechnung		Rechnung 2016		Budget 2016		Rechnung 2015	
		Aufwand	Ertrag	Aufwand	Ertrag	Aufwand	Ertrag
3162.00	Raten für operatives Leasing	4'486.65		6'300.00		3'845.90	
3170.00	Reisekosten und Spesen	250.20		450.00			
3180.00	Wertberichtigung auf Forderungen					18'942.30	
3180.09	Wertberichtigung auf Forderungen	-3'102.75					
3181.00	Tatsächliche Forderungsverluste	3'102.75				50.00	
3660.10	Planm. Abschreib. Investbeitr. Kantone	91'126.90		91'150.00		91'126.90	
3910.03	Int. Verrechnungen Soziallasten	830.00		830.00		1'300.00	
4210.00	Gebühren für Amtshandlungen		200.00				500.00
4210.04	Kanzleigebühren		11'369.50		7'000.00		5'549.85
4210.05	Baubewilligungsgebühren		82'056.75		200'000.00		200'254.40
4260.00	Rückerstattungen Dritter		3'774.30		5'000.00		8'957.10
4270.00	Bussen		3'000.00				3'050.00
4270.01	Polizeibussen				1'000.00		
0223	Informatik	357'822.50	51'362.15	419'610.00	68'650.00	262'525.66	15'857.25
3010.00	Löhne	96'889.95		90'000.00		15'745.46	
3050.00	AG-Beiträge AHV, IV, EO, ALV	5'793.40		5'850.00		969.35	
3052.00	AG-Beiträge an andere Pensionskasse	5'229.60		10'000.00		871.60	
3053.00	AG-Beiträge an Unfallversicherung	1'020.60		900.00		260.50	
3054.00	AG-Beiträge an Familienausgleichskasse	1'242.15		1'260.00		207.00	
3055.00	AG-Beiträge an Krankentaggeldversich.	142.40		180.00		47.55	
3090.00	Aus- und Weiterbildung des Personals	1'134.00		2'000.00		2'000.00	
3091.00	Personalwerbung					2'176.65	
3099.00	Übriger Personalaufwand	631.75				81.90	
3101.00	Betriebs- und Verbrauchsmaterial	674.00				338.95	
3103.00	Fachliteratur, Zeitschriften					119.55	
3110.00	Anschaffung Büromöbel/-geräte	963.35				1'897.30	
3113.00	Anschaffung Hardware	2'073.15		3'000.00		2'330.65	
3118.00	Anschaffung von immateriellen Anlagen	20'230.95		38'100.00		2'724.30	
3130.00	Dienstleistungen Dritter	2'229.20		3'100.00		2'326.40	
3130.02	Telefon- und Internetgebühren	631.65					
3132.00	Honorare externe Berater, Gutachter	1'173.15		10'000.00		8'640.00	
3133.00	Informatik-Nutzungsaufwand	43'629.00		58'270.00		56'648.65	
3134.00	Sachversicherungsprämien	1'272.45		2'000.00		1'972.50	
3153.00	Unterhalt Informatik (Hardware)					746.35	
3158.00	Unterhalt immaterielle Anlagen	81'184.90		105'350.00		94'177.05	
3170.00	Reisekosten und Spesen	1'096.10					
3611.00	Entschädigungen an Kanton	90'480.75		89'600.00		68'243.95	
3910.03	Int. Verrechnungen Soziallasten	100.00					

Erfolgsrechnung

Rechnung / 7.3.2017

1.1.2016 - 31.12.2016

Einwohnergemeinde

Erfolgsrechnung		Rechnung 2016		Budget 2016		Rechnung 2015	
		Aufwand	Ertrag	Aufwand	Ertrag	Aufwand	Ertrag
4260.00	Rückerstattungen Dritter		6'910.20		8'650.00		7'737.25
4612.00	Entschädigungen von Gemeinden		3'884.30		10'000.00		674.75
4910.00	Int.Verrechnung v. Dienstleistungen		40'567.65		50'000.00		7'445.25
029	Verwaltungsliegenschaften, übriges	461'323.25	190'303.50	373'930.00	166'400.00	329'249.45	181'696.45
	Nettoergebnis		271'019.75		207'530.00		147'553.00
0290	Verwaltungsliegenschaften, übriges	461'323.25	190'303.50	373'930.00	166'400.00	329'249.45	181'696.45
3010.00	Löhne	28'390.95		33'000.00		28'483.50	
3050.00	AG-Beiträge AHV, IV, EO, ALV	1'719.75		2'150.00		1'709.70	
3052.00	AG-Beiträge an andere Pensionskasse	1'495.15		1'500.00		1'466.40	
3053.00	AG-Beiträge an Unfallversicherung	274.20		330.00		332.90	
3054.00	AG-Beiträge an Familienausgleichskasse	369.10		460.00		365.15	
3055.00	AG-Beiträge an Krankentaggeldversich.	27.20		50.00		56.35	
3100.00	Büromaterial					105.85	
3101.00	Betriebs- und Verbrauchsmaterial	303.25		2'000.00		3'526.20	
3111.00	Anschaffung Maschinen/Geräte/Fahrzeuge			10'000.00		5'219.10	
3112.00	Anschaffung Kleider/Wäsche					864.25	
3113.00	Anschaffung Hardware	7'292.90		22'800.00			
3120.00	Ver- und Entsorgung	59'312.25		61'900.00		59'846.55	
3130.00	Dienstleistungen Dritter	1'467.70		650.00		1'658.80	
3130.02	Telefon- und Internetgebühren	1'764.00		1'690.00		1'512.00	
3130.04	Mitglieder- und Verbandsbeiträge	100.00		100.00		100.00	
3134.00	Sachversicherungsprämien	4'428.10		5'400.00		4'664.65	
3143.00	Unterhalt übrige Tiefbauten	1'004.40		6'200.00			
3144.00	Unterhalt Hochbauten, Gebäude	47'333.20		60'250.00		50'773.05	
3150.00	Unterhalt Büromöbel/-geräte					176.40	
3161.00	Mieten, Benützungsgebühren Mobilien					509.80	
3300.30	Planm. Abschreib. übrige Tiefbauten VV	3'191.70		3'000.00			
3300.40	Planmässige Abschreibungen Hochbauten VV	133'984.45		140'450.00		140'425.90	
3300.60	Planmässige Abschreibungen Mobilien VV	14'985.35		15'000.00		14'985.35	
3301.40	Ausserplanm. Abschreibungen Hochbauten	148'153.35					
3910.02	Int. Verrechnungen Bauamt	5'726.25		7'000.00		12'467.55	
4260.00	Rückerstattungen Dritter		23'742.50		2'000.00		25'100.00
4470.00	Pacht- und Mietzinse Liegenschaften VV		166'561.00		164'400.00		156'596.45
1	ÖFF.ORDNUNG U.SICHERHEIT, VERTEIDIGUNG	1'722'056.98	934'751.29	1'793'590.00	929'010.00	1'853'479.93	1'027'138.34
	Nettoergebnis		787'305.69		864'580.00		826'341.59

Erfolgsrechnung

Rechnung / 7.3.2017

1.1.2016 - 31.12.2016

Einwohnergemeinde

Erfolgsrechnung		Rechnung 2016		Budget 2016		Rechnung 2015	
		Aufwand	Ertrag	Aufwand	Ertrag	Aufwand	Ertrag
11	Öffentliche Sicherheit	202'198.50	700.00	204'410.00		201'233.65	8'013.73
	Nettoergebnis		201'498.50		204'410.00		193'219.92
111	Polizei	202'198.50	700.00	204'410.00		201'233.65	8'013.73
	Nettoergebnis		201'498.50		204'410.00		193'219.92
1110	Polizei	202'198.50	700.00	204'410.00		201'233.65	8'013.73
3102.00	Drucksachen, Publikationen			150.00			
3181.00	Tatsächliche Forderungsverluste					500.00	
3612.00	Entschädigungen an Gemeinden	200'313.00		202'500.00		199'629.50	
3910.02	Int. Verrechnungen Bauamt	1'885.50		1'760.00		1'104.15	
4270.01	Polizeibussen		700.00				8'013.73
14	Allgemeines Rechtswesen	527'589.25	110'810.75	557'310.00	103'650.00	558'043.40	95'530.25
	Nettoergebnis		416'778.50		453'660.00		462'513.15
140	Allgemeines Rechtswesen	527'589.25	110'810.75	557'310.00	103'650.00	558'043.40	95'530.25
	Nettoergebnis		416'778.50		453'660.00		462'513.15
1400	Allgemeines Rechtswesen	527'589.25	110'810.75	557'310.00	103'650.00	558'043.40	95'530.25
3010.00	Löhne	72'819.20		74'300.00		71'120.85	
3010.09	EO- und Versicherungsleistungen					-4'165.60	
3050.00	AG-Beiträge AHV, IV, EO, ALV	4'536.40		4'850.00		3'888.95	
3052.00	AG-Beiträge an andere Pensionskasse	1'548.15		1'700.00		694.45	
3053.00	AG-Beiträge an Unfallversicherung	802.45		750.00		1'140.60	
3054.00	AG-Beiträge an Familienausgleichskasse	972.20		1'050.00		830.30	
3055.00	AG-Beiträge an Krankentaggeldversich.	111.70		150.00		208.10	
3090.00	Aus- und Weiterbildung des Personals			2'000.00			
3099.00	Übriger Personalaufwand	344.45		420.00		510.05	
3100.00	Büromaterial	452.75		500.00		435.95	
3102.00	Drucksachen, Publikationen	1'009.15				728.55	
3130.00	Dienstleistungen Dritter	41'208.45		59'000.00		47'120.95	
3130.02	Telefon- und Internetgebühren	39.80				62.70	
3134.00	Sachversicherungsprämien	394.30		400.00		365.30	
3162.00	Raten für operatives Leasing	5'040.60		4'600.00		4'482.80	
3170.00	Reisekosten und Spesen			200.00		121.20	
3180.00	Wertberichtigung auf Forderungen	68.00					
3181.00	Tatsächliche Forderungsverluste					20.00	
3320.90	Planm. Abschreib. immaterielle Anlagen	32'532.10		32'550.00		32'532.10	

Erfolgsrechnung

Rechnung / 7.3.2017

1.1.2016 - 31.12.2016

Einwohnergemeinde

Erfolgsrechnung		Rechnung 2016		Budget 2016		Rechnung 2015	
		Aufwand	Ertrag	Aufwand	Ertrag	Aufwand	Ertrag
3612.03	Entschädigung an Betreibungsamt	43'180.00		47'240.00		44'170.00	
3612.04	Entschädigung KESD	293'075.45		293'100.00		322'428.00	
3612.05	Entschädigung Reg. Zivilstandsamt	28'934.10		34'000.00		30'918.15	
3910.03	Int. Verrechnungen Soziallasten	520.00		500.00		430.00	
4210.01	Gebühren Einwohnerkontrolle		67'859.20		81'250.00		74'505.25
4210.03	Gebühren Einbürgerungen		40'575.00		20'000.00		19'325.00
4260.00	Rückerstattungen Dritter		676.55		700.00		
4612.00	Entschädigungen von Gemeinden		1'700.00		1'700.00		1'700.00
15	Feuerwehr	557'642.17	406'194.51	577'300.00	401'300.00	528'461.71	386'591.10
	Nettoergebnis		151'447.66		176'000.00		141'870.61
150	Feuerwehr	557'642.17	406'194.51	577'300.00	401'300.00	528'461.71	386'591.10
	Nettoergebnis		151'447.66		176'000.00		141'870.61
1500	Feuerwehr	302'608.81	151'161.15	314'500.00	138'500.00	288'839.26	146'968.65
3134.00	Sachversicherungsprämien	756.30		800.00		781.90	
3181.00	Tatsächliche Forderungsverluste	2'851.20		2'300.00		2'880.80	
3181.09	Eingang abgeschriebener Forderungen	-1'173.10				-510.80	
3612.00	Entschädigungen an Gemeinden	177'774.41		188'200.00		163'287.36	
3612.07	Hydrantenentschädigung	122'400.00		123'200.00		122'400.00	
4200.00	Ersatzabgaben		127'677.15		115'000.00		123'484.65
4470.00	Pacht- und Mietzinse Liegenschaften VV		23'484.00		23'500.00		23'484.00
1506	Regionale Feuerwehr Seon-Egliswil	255'033.36	255'033.36	262'800.00	262'800.00	239'622.45	239'622.45
3000.00	Löhne, Tag- und Sitzungsgelder	14'625.00		8'000.00		16'835.00	
3010.00	Löhne	105'787.25		115'000.00		99'446.50	
3050.00	AG-Beiträge AHV, IV, EO, ALV	421.60		360.00		402.80	
3053.00	AG-Beiträge an Unfallversicherung	100.00		60.00		103.95	
3054.00	AG-Beiträge an Familienausgleichskasse	90.90		80.00		86.05	
3055.00	AG-Beiträge an Krankentaggeldversich.					1.60	
3090.00	Aus- und Weiterbildung des Personals	216.00					
3099.00	Übriger Personalaufwand	1'549.10		5'000.00		1'760.00	
3100.00	Büromaterial	579.50		500.00		1'002.55	
3101.00	Betriebs- und Verbrauchsmaterial	11'762.85		15'000.00		8'054.25	
3101.01	Betriebsstoffe	2'590.30		3'500.00		2'626.65	
3102.00	Drucksachen, Publikationen	1'356.25		2'000.00		1'112.05	
3103.00	Fachliteratur, Zeitschriften	900.00		2'500.00		975.00	
3106.00	Medizinisches Material	99.90		500.00		267.55	

Erfolgsrechnung

Rechnung / 7.3.2017

1.1.2016 - 31.12.2016

Einwohnergemeinde

Erfolgsrechnung		Rechnung 2016		Budget 2016		Rechnung 2015	
		Aufwand	Ertrag	Aufwand	Ertrag	Aufwand	Ertrag
3111.00	Anschaffung Maschinen/Geräte/Fahrzeuge	22'752.65		30'000.00		14'915.50	
3112.00	Anschaffung Kleider/Wäsche	12'548.55		10'000.00		23'799.05	
3120.00	Ver- und Entsorgung	2'712.65		3'500.00		2'361.70	
3130.00	Dienstleistungen Dritter	1'312.15				1'486.35	
3130.02	Telefon- und Internetgebühren	712.30		700.00		713.80	
3130.03	Portokosten	819.21		500.00		577.75	
3130.04	Mitglieder- und Verbandsbeiträge	2'330.00		2'500.00		2'358.00	
3134.00	Sachversicherungsprämien	3'946.05		4'000.00		4'108.65	
3136.00	Honorare privatärztlicher Tätigkeit	120.00					
3137.00	Steuern und Abgaben	125.00				212.00	
3144.00	Unterhalt Hochbauten, Gebäude	1'850.40					
3151.00	Unterhalt Maschinen/Geräte/Fahrzeuge	21'582.10		15'000.00		12'576.75	
3160.00	Miete und Pacht Liegenschaften	23'484.00		23'900.00		23'634.00	
3161.00	Mieten, Benützungsgebühren Mobilien					200.00	
3170.00	Reisekosten und Spesen	8'009.65		8'000.00		7'279.95	
3192.00	Abgeltung von Rechten	2'130.00		2'000.00		1'920.00	
3611.00	Entschädigungen an Kanton	5'320.00		5'000.00		5'605.00	
3612.00	Entschädigungen an Gemeinden	5'200.00		5'200.00		5'200.00	
4240.00	Benützungsgebühren und Dienstleistungen		9'094.00		3'000.00		10'695.00
4260.00	Rückerstattungen Dritter		1'126.15				112.00
4611.00	Entschädigungen vom Kanton		2'724.40		2'500.00		3'053.40
4612.00	Entschädigungen von Gemeinden		225'213.81		239'900.00		207'853.66
4631.00	Beiträge vom Kanton		16'875.00		17'400.00		17'908.39
16	Verteidigung	434'627.06	417'046.03	454'570.00	424'060.00	565'741.17	537'003.26
	Nettoergebnis		17'581.03		30'510.00		28'737.91
161	Militärische Verteidigung	1'903.30	16'410.00	3'700.00	16'410.00	1'982.85	16'410.00
	Nettoergebnis	14'506.70		12'710.00		14'427.15	
1610	Militärische Verteidigung	1'903.30	16'410.00	3'700.00	16'410.00	1'982.85	16'410.00
3134.00	Sachversicherungsprämien	177.30		200.00		182.85	
3144.00	Unterhalt Hochbauten, Gebäude			1'000.00			
3170.03	Repräsentationskosten	226.00		1'000.00		300.00	
3636.00	Beiträge an private Organisationen	1'500.00		1'500.00		1'500.00	
4612.03	Betriebsbeiträge Schiessstand Egliswil und Schafisheim		16'410.00		16'410.00		16'410.00
162	Zivile Verteidigung	432'723.76	400'636.03	450'870.00	407'650.00	563'758.32	520'593.26
	Nettoergebnis		32'087.73		43'220.00		43'165.06

Erfolgsrechnung

Rechnung / 7.3.2017

1.1.2016 - 31.12.2016

Einwohnergemeinde

Erfolgsrechnung		Rechnung 2016		Budget 2016		Rechnung 2015	
		Aufwand	Ertrag	Aufwand	Ertrag	Aufwand	Ertrag
1620	Zivilschutz	75'650.88	43'563.15	82'690.00	39'470.00	78'784.11	35'619.05
3102.00	Drucksachen, Publikationen			100.00		81.70	
3120.00	Ver- und Entsorgung	4'014.70		3'400.00		4'185.35	
3132.00	Honorare externe Berater, Gutachter					151.65	
3134.00	Sachversicherungsprämien	2'440.60		2'700.00		2'523.40	
3144.00	Unterhalt Hochbauten, Gebäude					4'392.80	
3192.00	Abgeltung von Rechten					1'000.00	
3612.08	Entschädigung Reg. Führungsstab	5'913.25		6'320.00		5'863.65	
3612.09	Beitrag an Regionale ZSO	63'282.33		70'170.00		60'585.56	
4260.00	Rückerstattungen Dritter				4'470.00		
4501.00	Entnahmen aus Fonds des FK		43'563.15		35'000.00		35'619.05
1626	Regionale Zivilschutzorganisation	330'324.33	330'324.33	339'430.00	339'430.00	458'092.96	458'092.96
3000.00	Löhne, Tag- und Sitzungsgelder	4'185.00		4'500.00		4'155.00	
3010.00	Löhne	103'106.23		103'900.00		100'420.11	
3010.09	EO- und Versicherungsleistungen	-1'278.60		1'000.00		-1'096.05	
3010.80	Sold Zivilschutz			4'000.00			
3050.00	AG-Beiträge AHV, IV, EO, ALV	6'013.75		6'750.00		6'199.90	
3052.00	AG-Beiträge an andere Pensionskasse	3'238.20		6'800.00		6'654.60	
3053.00	AG-Beiträge an Unfallversicherung	841.35		780.00		1'120.00	
3054.00	AG-Beiträge an Familienausgleichskasse	1'289.20		1'450.00		1'324.10	
3055.00	AG-Beiträge an Krankentaggeldversich.	91.10		120.00		186.35	
3090.00	Aus- und Weiterbildung des Personals	8'312.00		7'500.00		2'185.20	
3090.80	Aus- und Weiterbildung des Personals WK ZSO			2'000.00			
3099.00	Übriger Personalaufwand					53.25	
3100.00	Büromaterial	1'623.85		1'500.00		937.05	
3100.80	Büromaterial WK ZSO			200.00		572.35	
3101.00	Betriebs- und Verbrauchsmaterial	7'388.15		1'000.00		12'652.30	
3101.01	Betriebsstoffe	329.50		1'000.00		310.95	
3101.80	Betriebs- und Verbrauchsmaterial					391.15	
3102.00	Drucksachen, Publikationen	253.80		300.00		792.00	
3102.80	Drucksachen, Publikationen WK ZSO			500.00			
3110.00	Anschaffung Büromöbel/-geräte					1'539.15	
3111.00	Anschaffung Maschinen/Geräte/Fahrzeuge	9'593.35		8'000.00		14'156.80	
3112.00	Anschaffung Kleider/Wäsche	29'543.80		26'100.00		12'776.60	
3113.00	Anschaffung Hardware	1'256.85		1'600.00		3'801.45	
3118.00	Anschaffung von immateriellen Anlagen			500.00		339.45	
3120.00	Ver- und Entsorgung	13'143.60		14'150.00		14'621.60	

Erfolgsrechnung

Rechnung / 7.3.2017

1.1.2016 - 31.12.2016

Einwohnergemeinde

Erfolgsrechnung		Rechnung 2016		Budget 2016		Rechnung 2015	
		Aufwand	Ertrag	Aufwand	Ertrag	Aufwand	Ertrag
3130.00	Dienstleistungen Dritter					151.20	
3130.02	Telefon- und Internetgebühren	2'790.90		2'900.00		2'925.15	
3130.03	Portokosten	1'017.55		200.00		903.50	
3130.04	Mitglieder- und Verbandsbeiträge	40.00		100.00		889.40	
3130.16	Leistungen für Schutz und Wohlfahrt	22'319.90		20'000.00		27'963.15	
3130.80	Dienstleistungen Dritter WK ZSO					274.00	
3133.00	Informatik-Nutzungsaufwand	245.45		300.00		109.30	
3134.00	Sachversicherungsprämien	4'216.75		4'720.00		3'969.20	
3137.00	Steuern und Abgaben	307.00		400.00		167.00	
3144.00	Unterhalt Hochbauten, Gebäude	12'137.25		14'500.00		31'690.45	
3144.10	Umbau Sirenen					110'681.30	
3150.00	Unterhalt Büromöbel/-geräte					77.10	
3151.00	Unterhalt Maschinen/Geräte/Fahrzeuge	4'044.10		8'500.00		3'063.75	
3151.80	Unterhalt Maschinen/Geräte/Fahrzeuge WK ZSO			400.00			
3153.00	Unterhalt Informatik (Hardware)	54.50					
3158.00	Unterhalt immaterielle Anlagen	8'781.45		8'780.00		6'055.20	
3160.00	Miete und Pacht Liegenschaften	4'600.00		4'600.00		4'600.00	
3169.80	übrige Mieten und Benutzungskosten WK ZSO	1'522.00		500.00			
3170.00	Reisekosten und Spesen	2'661.10		2'500.00		4'195.00	
3611.00	Entschädigungen an Kanton	7'374.00		72'300.00		71'284.95	
3611.70	Entschädigungen an Kanton (Ausbildungskosten)	61'806.25					
3611.71	Entschädigungen an Kanton (Polycom)	2'475.00					
3612.00	Entschädigungen an Gemeinden	5'000.00		5'000.00		5'000.00	
3910.03	Int. Verrechnungen Soziallasten			80.00			
4240.00	Benützungsgebühren und Dienstleistungen						100.00
4260.00	Rückerstattungen Dritter		3'928.75		200.00		29'471.40
4610.00	Entschädigungen vom Bund		19'950.00		19'950.00		130'305.05
4612.00	Entschädigungen von Gemeinden		306'445.58		319'280.00		298'216.51
1627	Regionale Führungsorgan	26'748.55	26'748.55	28'750.00	28'750.00	26'881.25	26'881.25
3000.00	Löhne, Tag- und Sitzungsgelder	1'830.00		3'800.00		2'450.00	
3010.00	Löhne	20'000.00		20'000.00		20'000.00	
3050.00	AG-Beiträge AHV, IV, EO, ALV	1'090.50		1'300.00		1'158.75	
3053.00	AG-Beiträge an Unfallversicherung	51.30		80.00		58.50	
3054.00	AG-Beiträge an Familienausgleichskasse	233.75		280.00		247.45	
3100.00	Büromaterial	452.50					
3101.00	Betriebs- und Verbrauchsmaterial					45.00	
3118.00	Anschaffung von immateriellen Anlagen					87.50	
3130.02	Telefon- und Internetgebühren	1'107.80		1'200.00		976.10	

Erfolgsrechnung

Rechnung / 7.3.2017

1.1.2016 - 31.12.2016

Einwohnergemeinde

Erfolgsrechnung		Rechnung 2016		Budget 2016		Rechnung 2015	
		Aufwand	Ertrag	Aufwand	Ertrag	Aufwand	Ertrag
3144.00	Unterhalt Hochbauten, Gebäude					93.95	
3158.00	Unterhalt immaterielle Anlagen	86.60					
3170.00	Reisekosten und Spesen	680.10		900.00		574.00	
3611.00	Entschädigungen an Kanton	616.00		590.00		590.00	
3612.00	Entschädigungen an Gemeinden	600.00		600.00		600.00	
4612.00	Entschädigungen von Gemeinden		26'748.55		28'750.00		26'881.25
2	BILDUNG	6'222'797.22	1'136'757.45	6'452'820.00	937'570.00	6'101'305.26	945'567.30
	Nettoergebnis		5'086'039.77		5'515'250.00		5'155'737.96
21	Obligatorische Schule	5'522'969.27	1'117'227.45	5'632'230.00	891'980.00	5'343'091.01	902'557.30
	Nettoergebnis		4'405'741.82		4'740'250.00		4'440'533.71
211	Eingangsstufe	371'611.90		338'690.00		273'206.50	
	Nettoergebnis		371'611.90		338'690.00		273'206.50
2110	Kindergarten	371'611.90		338'690.00		273'206.50	
3102.00	Drucksachen, Publikationen	80.35		100.00		88.50	
3104.00	Lehrmittel	14'532.30		15'100.00		14'844.25	
3110.00	Anschaffung Büromöbel/-geräte	7'752.80		7'500.00		5'870.65	
3130.00	Dienstleistungen Dritter					4'046.25	
3130.02	Telefon- und Internetgebühren	2'358.25		2'400.00		2'268.25	
3150.00	Unterhalt Büromöbel/-geräte			2'000.00			
3171.00	Exkursionen, Schulreisen und Lager	6'890.35		6'730.00		2'897.35	
3631.00	Beiträge an Kanton	339'997.85		304'860.00		243'191.25	
212	Primarschule	1'243'295.47	9'764.65	1'297'110.00		1'315'984.15	6'456.40
	Nettoergebnis		1'233'530.82		1'297'110.00		1'309'527.75
2120	Primarstufe	1'243'295.47	9'764.65	1'297'110.00		1'315'984.15	6'456.40
3104.01	Lehrmittel Werken, TW und HW	23'057.35		25'550.00		23'902.00	
3104.02	Lehrmittel Turnen	1'189.65		3'100.00		1'837.25	
3104.03	Lehrmittel Primarstufe	105'779.12		111'620.00		83'017.20	
3110.00	Anschaffung Büromöbel/-geräte	13'865.65		21'620.00		26'528.95	
3111.00	Anschaffung Maschinen/Geräte/Fahrzeuge	4'580.00		6'970.00		5'365.55	
3130.02	Telefon- und Internetgebühren	344.95		720.00		702.80	
3150.00	Unterhalt Büromöbel/-geräte	2'389.10		5'000.00		1'633.50	
3151.00	Unterhalt Maschinen/Geräte/Fahrzeuge	150.00		300.00		144.00	
3169.01	Eintritte Hallenbad	50'000.00		50'000.00		50'000.00	

Erfolgsrechnung

Rechnung / 7.3.2017

1.1.2016 - 31.12.2016

Einwohnergemeinde

Erfolgsrechnung		Rechnung 2016		Budget 2016		Rechnung 2015	
		Aufwand	Ertrag	Aufwand	Ertrag	Aufwand	Ertrag
3171.00	Exkursionen, Schulreisen und Lager	30'632.15		23'460.00		14'080.90	
3171.01	Skilager	18'326.60		19'500.00		17'936.25	
3500.00	Einlagen in Spezialfinanzierungen FK	5'000.00					
3631.00	Beiträge an Kanton	987'980.90		1'029'270.00		1'090'835.75	
4260.00	Rückerstattungen Dritter		990.00				
4611.00	Entschädigungen vom Kanton		7'170.00				3'050.00
4612.00	Entschädigungen von Gemeinden						2'499.00
4632.00	Beiträge von Gemeinden		1'604.65				907.40
213	Oberstufe	1'312'201.39	404'294.20	1'352'980.00	313'200.00	1'166'296.90	342'710.25
	Nettoergebnis		907'907.19		1'039'780.00		823'586.65
2130	Oberstufe	1'312'201.39	404'294.20	1'352'980.00	313'200.00	1'166'296.90	342'710.25
3102.00	Drucksachen, Publikationen	130.75					
3103.00	Fachliteratur, Zeitschriften	572.00		400.00		234.50	
3104.01	Lehrmittel Werken, TW und HW	24'921.15		26'670.00		27'172.75	
3104.02	Lehrmittel Turnen	1'189.70		3'100.00		1'837.25	
3104.04	Lehrmittel Oberstufe	63'827.39		81'070.00		63'249.80	
3105.00	Lebensmittel	18'737.35		21'370.00		21'885.70	
3110.00	Anschaffung Büromöbel/-geräte	36'139.10		31'050.00		18'473.05	
3111.00	Anschaffung Maschinen/Geräte/Fahrzeuge	23'148.40		22'660.00		2'125.90	
3132.00	Honorare externe Berater, Gutachter	2'418.70				4'665.75	
3150.00	Unterhalt Büromöbel/-geräte	1'295.05		8'500.00		2'744.20	
3151.00	Unterhalt Maschinen/Geräte/Fahrzeuge	2'392.30		3'000.00		2'945.45	
3171.00	Exkursionen, Schulreisen und Lager	32'274.70		44'860.00		22'978.95	
3171.01	Skilager	17'851.00		14'900.00		12'636.50	
3611.00	Entschädigungen an Kanton					74.00	
3612.00	Entschädigungen an Gemeinden	3'500.00				7'000.00	
3631.00	Beiträge an Kanton	1'083'803.80		1'095'400.00		978'273.10	
4260.00	Rückerstattungen Dritter						469.80
4612.00	Entschädigungen von Gemeinden		161'376.00		131'700.00		131'670.00
4632.00	Beiträge von Gemeinden		242'918.20		181'500.00		210'570.45
214	Musikschule	470'792.80	269'086.40	531'820.00	258'480.00	515'961.20	266'834.40
	Nettoergebnis		201'706.40		273'340.00		249'126.80
2140	Musikschule	470'792.80	269'086.40	531'820.00	258'480.00	515'961.20	266'834.40
3010.00	Löhne	11'999.65		11'100.00		10'877.45	
3020.00	Löhne der Lehrpersonen	388'119.25		434'580.00		429'431.60	

Erfolgsrechnung

Rechnung / 7.3.2017

1.1.2016 - 31.12.2016

Einwohnergemeinde

Erfolgsrechnung		Rechnung 2016		Budget 2016		Rechnung 2015	
		Aufwand	Ertrag	Aufwand	Ertrag	Aufwand	Ertrag
3020.09	Erstattung von Lohn der Lehrpersonen	-1'830.40				-7'179.35	
3050.00	AG-Beiträge AHV, IV, EO, ALV	23'901.85		28'970.00		26'454.05	
3052.00	AG-Beiträge an andere Pensionskasse	28'556.00		32'040.00		30'764.30	
3053.00	AG-Beiträge an Unfallversicherung	2'651.75		2'890.00		6'122.50	
3054.00	AG-Beiträge an Familienausgleichskasse	5'175.40		6'250.00		5'717.20	
3055.00	AG-Beiträge an Krankentaggeldversich.	18.30		50.00		1'041.40	
3099.00	Übriger Personalaufwand	560.45		500.00		178.60	
3100.00	Büromaterial	218.70					
3102.00	Drucksachen, Publikationen	73.55		300.00		345.00	
3104.00	Lehrmittel			1'000.00			
3110.00	Anschaffung Büromöbel/-geräte	220.00				290.00	
3111.00	Anschaffung Maschinen/Geräte/Fahrzeuge	312.00		4'000.00		1'434.80	
3130.00	Dienstleistungen Dritter			1'300.00		100.00	
3130.03	Portokosten					261.80	
3130.04	Mitglieder- und Verbandsbeiträge	1'345.00		1'440.00		1'345.00	
3133.00	Informatik-Nutzungsaufwand	147.60				121.20	
3134.00	Sachversicherungsprämien	265.35		300.00		252.10	
3151.00	Unterhalt Maschinen/Geräte/Fahrzeuge	1'928.35		4'100.00		2'818.55	
3160.00	Miete und Pacht Liegenschaften					260.00	
3161.00	Mieten, Benützungsgebühren Mobilien	660.00				1'250.00	
3180.00	Wertberichtigung auf Forderungen	680.00					
3612.00	Entschädigungen an Gemeinden	5'790.00		3'000.00		4'075.00	
4231.00	Kursgelder		168'612.00		159'100.00		169'006.00
4612.00	Entschädigungen von Gemeinden		100'474.40		99'380.00		97'828.40
217	Schulliegenschaften	1'590'636.09	406'338.50	1'554'990.00	298'300.00	1'436'490.14	270'258.45
	Nettoergebnis		1'184'297.59		1'256'690.00		1'166'231.69
2170	Schulliegenschaften	1'590'636.09	406'338.50	1'554'990.00	298'300.00	1'436'490.14	270'258.45
3010.00	Löhne	368'830.01		352'800.00		347'523.19	
3010.09	EO- und Versicherungsleistungen	-2'970.90				-4'999.10	
3049.00	Übrige Zulagen			800.00		586.45	
3050.00	AG-Beiträge AHV, IV, EO, ALV	23'304.95		22'950.00		22'344.05	
3052.00	AG-Beiträge an andere Pensionskasse	20'608.50		18'000.00		13'760.20	
3053.00	AG-Beiträge an Unfallversicherung	3'538.00		3'250.00		5'469.60	
3054.00	AG-Beiträge an Familienausgleichskasse	4'996.55		4'950.00		4'772.40	
3055.00	AG-Beiträge an Krankentaggeldversich.	317.10		450.00		1'024.90	
3090.00	Aus- und Weiterbildung des Personals	970.00		9'800.00			
3099.00	Übriger Personalaufwand	427.55		720.00		120.00	

Erfolgsrechnung

Rechnung / 7.3.2017

1.1.2016 - 31.12.2016

Einwohnergemeinde

Erfolgsrechnung		Rechnung 2016		Budget 2016		Rechnung 2015	
		Aufwand	Ertrag	Aufwand	Ertrag	Aufwand	Ertrag
3100.00	Büromaterial	1'742.25		600.00		319.85	
3101.00	Betriebs- und Verbrauchsmaterial	51'808.60		71'400.00		55'583.65	
3101.01	Betriebsstoffe	77.20		150.00		162.10	
3106.00	Medizinisches Material	109.90				512.75	
3111.00	Anschaffung Maschinen/Geräte/Fahrzeuge	20'648.43		23'040.00		17'319.10	
3113.00	Anschaffung Hardware	3'206.70		4'500.00		2'351.05	
3120.00	Ver- und Entsorgung	29'876.45		21'800.00		33'658.20	
3120.01	Ver- und Entsorgung Kindergarten	16'463.85		17'950.00		16'939.30	
3120.02	Ver- und Entsorgung Hertimatt I	39'028.05		44'680.00		40'583.95	
3120.03	Ver- und Entsorgung Hertimatt II	44'291.75		50'680.00		47'130.55	
3120.04	Ver- und Entsorgung Turnhallen	79'356.80		79'460.00		80'312.95	
3120.05	Ver- und Entsorgung Hertimatt III	21'192.90		43'180.00		4'067.80	
3130.00	Dienstleistungen Dritter	1'339.20				748.35	
3130.02	Telefon- und Internetgebühren	1'179.75		3'510.00		2'732.70	
3132.00	Honorare externe Berater, Gutachter	25'000.00				17'916.40	
3134.00	Sachversicherungsprämien	25'976.75		27'470.00		27'384.15	
3137.00	Steuern und Abgaben	72.00		100.00		72.00	
3143.00	Unterhalt übrige Tiefbauten	2'877.10		5'000.00		2'140.70	
3144.00	Unterhalt Hochbauten, Gebäude	1'169.65		45'080.00		569.30	
3144.01	Unterhalt Hochbauten, Kindergarten	41'505.25		5'700.00		7'056.75	
3144.02	Unterhalt Hochbauten, Hertimatt I	3'662.10				32'971.95	
3144.03	Unterhalt Hochbauten, Hertimatt II	73'654.45		37'700.00		30'039.05	
3144.04	Unterhalt Hochbauten, Turnhallen	132'159.15		103'270.00		60'065.90	
3144.05	Unterhalt Hochbauten, Hertimatt III	536.05					
3151.00	Unterhalt Maschinen/Geräte/Fahrzeuge	5'429.00					
3151.01	Unterhalt Maschinen Kindergarten			1'000.00		179.15	
3151.02	Unterhalt Maschinen Hertimatt I			1'000.00			
3151.03	Unterhalt Maschinen Hertimatt II			1'000.00		870.90	
3151.04	Unterhalt Maschinen Turnhallen	638.30		2'500.00		6'195.50	
3151.05	Unterhalt Maschinen Hertimatt III	233.30		1'000.00			
3159.00	Unterhalt übrige mobile Anlagen					137.20	
3161.00	Mieten, Benützungsgebühren Mobilien			2'000.00			
3170.00	Reisekosten und Spesen	151.40				100.00	
3300.40	Planmässige Abschreibungen Hochbauten VV	482'247.25		477'130.00		466'340.90	
3301.40	Ausserplanm. Abschreibungen Hochbauten	1.00					
3320.90	Planm. Abschreib. immaterielle Anlagen	8'942.35					
3910.02	Int. Verrechnungen Bauamt	55'307.40		69'030.00		90'539.35	
3910.03	Int. Verrechnungen Soziallasten	730.00		1'340.00		886.95	
4240.00	Benützungsgebühren und Dienstleistungen		14'325.00		10'000.00		9'949.00

Erfolgsrechnung

Rechnung / 7.3.2017

1.1.2016 - 31.12.2016

Einwohnergemeinde

Erfolgsrechnung		Rechnung 2016		Budget 2016		Rechnung 2015	
		Aufwand	Ertrag	Aufwand	Ertrag	Aufwand	Ertrag
4260.00	Rückerstattungen Dritter		76'655.50		3'000.00		12'778.45
4612.00	Entschädigungen von Gemeinden		159'858.00		129'800.00		92'031.00
4920.00	Int. Verrechnungen Miete		155'500.00		155'500.00		155'500.00
218	Tagesbetreuung	53'820.15	20'261.00	58'880.00	22'000.00	45'210.30	14'818.00
	Nettoergebnis		33'559.15		36'880.00		30'392.30
2180	Tagesbetreuung	53'820.15	20'261.00	58'880.00	22'000.00	45'210.30	14'818.00
3010.00	Löhne	31'034.50		35'000.00		28'039.65	
3050.00	AG-Beiträge AHV, IV, EO, ALV	1'954.10		2'280.00		1'772.40	
3053.00	AG-Beiträge an Unfallversicherung	177.55		200.00		285.90	
3054.00	AG-Beiträge an Familienausgleichskasse	418.80		500.00		378.80	
3055.00	AG-Beiträge an Krankentaggeldversich.					46.50	
3101.00	Betriebs- und Verbrauchsmaterial	501.10		500.00		196.95	
3105.00	Lebensmittel	18'726.35		20'000.00		14'126.15	
3110.00	Anschaffung Büromöbel/-geräte	682.00					
3130.04	Mitglieder- und Verbandsbeiträge	140.00		200.00		187.50	
3134.00	Sachversicherungsprämien	185.75		200.00		176.45	
4260.00	Rückerstattungen Dritter		20'261.00		22'000.00		14'818.00
219	Obligatorische Schule, übriges	480'611.47	7'482.70	497'760.00		589'941.82	1'479.80
	Nettoergebnis		473'128.77		497'760.00		588'462.02
2190	Schulleitung und Schulverwaltung	276'758.44		284'620.00		281'890.97	
3000.00	Löhne, Tag- und Sitzungsgelder	34'360.00		34'360.00		34'360.00	
3010.00	Löhne	81'322.69		76'600.00		74'578.97	
3050.00	AG-Beiträge AHV, IV, EO, ALV	6'793.95		6'640.00		6'247.50	
3052.00	AG-Beiträge an andere Pensionskasse	6'034.30		5'400.00		4'628.10	
3053.00	AG-Beiträge an Unfallversicherung	988.90		850.00		1'326.25	
3054.00	AG-Beiträge an Familienausgleichskasse	1'456.40		1'430.00		1'333.85	
3055.00	AG-Beiträge an Krankentaggeldversich.	128.45		160.00		228.15	
3090.00	Aus- und Weiterbildung des Personals	1'760.00		3'000.00		1'209.60	
3099.00	Übriger Personalaufwand	1'465.70		880.00		1'732.40	
3100.00	Büromaterial	1'621.15		1'100.00		1'417.30	
3102.00	Drucksachen, Publikationen	393.60		2'000.00		3'810.85	
3103.00	Fachliteratur, Zeitschriften	393.80		300.00		336.00	
3110.00	Anschaffung Büromöbel/-geräte	3'304.90		1'500.00			
3130.00	Dienstleistungen Dritter	120.00		350.00		194.05	
3130.02	Telefon- und Internetgebühren	6'663.45		3'900.00		3'500.00	

Erfolgsrechnung

Rechnung / 7.3.2017

1.1.2016 - 31.12.2016

Einwohnergemeinde

Erfolgsrechnung		Rechnung 2016		Budget 2016		Rechnung 2015	
		Aufwand	Ertrag	Aufwand	Ertrag	Aufwand	Ertrag
3130.03	Portokosten	11.00		2'250.00		19.00	
3132.00	Honorare externe Berater, Gutachter					1'654.75	
3134.00	Sachversicherungsprämien	588.90		200.00		173.95	
3137.00	Steuern und Abgaben					70.00	
3158.00	Unterhalt immaterielle Anlagen			370.00		369.35	
3170.00	Reisekosten und Spesen	3'367.25		3'300.00		3'479.80	
3170.03	Repräsentationskosten	1'166.45		1'500.00		1'036.50	
3631.00	Beiträge an Kanton	124'617.55		138'530.00		140'184.60	
3910.03	Int. Verrechnungen Soziallasten	200.00					
2191	Volksschule, sonstiges	125'478.18	7'482.70	213'140.00		178'699.75	
3010.00	Löhne	10'705.95				25'066.65	
3020.00	Löhne der Lehrpersonen	11'950.00		27'100.00		15'550.00	
3050.00	AG-Beiträge AHV, IV, EO, ALV	1'422.00		1'900.00		2'562.50	
3052.00	AG-Beiträge an andere Pensionskasse					1'873.15	
3053.00	AG-Beiträge an Unfallversicherung	48.55		70.00		88.50	
3054.00	AG-Beiträge an Familienausgleichskasse	304.95		410.00		547.30	
3090.00	Aus- und Weiterbildung des Personals	7'052.80		12'000.00		2'900.00	
3099.00	Übriger Personalaufwand	12'909.60		14'500.00		14'449.40	
3100.00	Büromaterial			15'000.00		10'886.65	
3102.00	Drucksachen, Publikationen	5'551.75		8'200.00		3'194.75	
3103.00	Fachliteratur, Zeitschriften			270.00			
3113.00	Anschaffung Hardware			18'100.00		29'814.90	
3130.00	Dienstleistungen Dritter	37'724.00		12'450.00		835.25	
3130.02	Telefon- und Internetgebühren	1'689.40		1'100.00		1'521.10	
3130.03	Portokosten	2'170.83		2'300.00		1'381.00	
3132.00	Honorare externe Berater, Gutachter					5'184.00	
3133.00	Informatik-Nutzungsaufwand			350.00		14.40	
3134.00	Sachversicherungsprämien	2'278.80		3'050.00		3'271.85	
3137.00	Steuern und Abgaben	778.95		2'400.00		540.00	
3158.00	Unterhalt immaterielle Anlagen			19'900.00		26'659.95	
3162.00	Raten für operatives Leasing	21'865.05		21'540.00		21'009.70	
3170.00	Reisekosten und Spesen	7'301.55		2'500.00		2'292.55	
3170.03	Repräsentationskosten					200.00	
3631.00	Beiträge an Kanton	1'724.00				1'808.95	
3910.00	Int. Verrechnung von Dienstleistungen			50'000.00		7'047.20	
4260.00	Rückerstattungen Dritter		1'830.00				
4500.00	Entnahme aus Spezialfinanzierungen FK		5'652.70				

Erfolgsrechnung

Rechnung / 7.3.2017

1.1.2016 - 31.12.2016

Einwohnergemeinde

Erfolgsrechnung		Rechnung 2016		Budget 2016		Rechnung 2015	
		Aufwand	Ertrag	Aufwand	Ertrag	Aufwand	Ertrag
2192	Jugendfest	783.20				129'351.10	1'479.80
3000.00	Löhne, Tag- und Sitzungsgelder	755.00				3'885.00	
3010.00	Löhne					2'727.85	
3050.00	AG-Beiträge AHV, IV, EO, ALV	23.05				318.20	
3052.00	AG-Beiträge an andere Pensionskasse					117.80	
3053.00	AG-Beiträge an Unfallversicherung	0.15				41.70	
3054.00	AG-Beiträge an Familienausgleichskasse	5.00				67.90	
3055.00	AG-Beiträge an Krankentaggeldversich.					7.40	
3100.00	Büromaterial					212.65	
3101.00	Betriebs- und Verbrauchsmaterial					24'889.95	
3102.00	Drucksachen, Publikationen					5'870.70	
3105.00	Lebensmittel					10'672.40	
3130.00	Dienstleistungen Dritter					15'706.55	
3130.03	Portokosten					209.10	
3134.00	Sachversicherungsprämien					168.50	
3169.00	Übrige Mieten und Benützungskosten					38'910.55	
3170.00	Reisekosten und Spesen					245.25	
3170.10	Schulveranstaltungen					14'396.25	
3910.02	Int. Verrechnungen Bauamt					10'903.35	
4240.00	Benützungsgebühren und Dienstleistungen						1'400.00
4260.00	Rückerstattungen Dritter						79.80
2193	Schulinformatik	77'591.65					
3020.00	Löhne der Lehrpersonen	4'000.00					
3050.00	AG-Beiträge AHV, IV, EO, ALV	251.85					
3053.00	AG-Beiträge an Unfallversicherung	8.75					
3054.00	AG-Beiträge an Familienausgleichskasse	54.05					
3101.00	Betriebs- und Verbrauchsmaterial	3'250.20					
3113.00	Anschaffung Hardware	8'380.15					
3132.00	Honorare externe Berater, Gutachter	2'870.10					
3133.00	Informatik-Nutzungsaufwand	710.40					
3153.00	Unterhalt Informatik (Hardware)	1'919.15					
3158.00	Unterhalt immaterielle Anlagen	15'745.15					
3910.00	Int. Verrechnung von Dienstleistungen	40'401.85					
22	Sonderschulen	118'818.20	19'530.00	209'390.00	45'590.00	192'606.05	43'010.00
	Nettoergebnis		99'288.20		163'800.00		149'596.05
220	Sonderschulen	118'818.20	19'530.00	209'390.00	45'590.00	192'606.05	43'010.00

Erfolgsrechnung

Rechnung / 7.3.2017

1.1.2016 - 31.12.2016

Einwohnergemeinde

Erfolgsrechnung		Rechnung 2016		Budget 2016		Rechnung 2015	
		Aufwand	Ertrag	Aufwand	Ertrag	Aufwand	Ertrag
	Nettoergebnis		99'288.20		163'800.00		149'596.05
2200	Sonderschulen	118'818.20	19'530.00	209'390.00	45'590.00	192'606.05	43'010.00
3180.09	Wertberichtigung auf Forderungen	-6'090.00				-8'512.40	
3181.00	Tatsächliche Forderungsverluste	5'160.00				6'820.00	
3181.09	Eingang abgeschriebener Forderungen	-279.25				-574.50	
3612.00	Entschädigungen an Gemeinden	3'747.45				1'102.95	
3614.00	Entschädigungen an öff. Unternehmungen	116'180.00		209'290.00		193'670.00	
3636.00	Beiträge an private Organisationen	100.00		100.00		100.00	
4260.00	Rückerstattungen Dritter		19'530.00		45'590.00		43'010.00
23	Berufliche Grundbildung	581'009.75		611'200.00		565'608.20	
	Nettoergebnis		581'009.75		611'200.00		565'608.20
230	Berufliche Grundbildung	581'009.75		611'200.00		565'608.20	
	Nettoergebnis		581'009.75		611'200.00		565'608.20
2300	Berufliche Grundbildung	581'009.75		611'200.00		565'608.20	
3631.00	Beiträge an Kanton	343'917.00		323'300.00		295'776.00	
3634.00	Beiträge an öff. Unternehmungen	237'092.75		287'900.00		269'832.20	
3	KULTUR, SPORT UND FREIZEIT	2'149'915.92	1'422'457.61	2'283'450.00	1'506'840.00	2'181'195.83	1'467'356.23
	Nettoergebnis		727'458.31		776'610.00		713'839.60
31	Kulturerbe	44'896.80	610.00	57'750.00	300.00	31'421.55	440.00
	Nettoergebnis		44'286.80		57'450.00		30'981.55
311	Museen und bildende Kunst	44'836.80	610.00	57'690.00	300.00	31'361.55	440.00
	Nettoergebnis		44'226.80		57'390.00		30'921.55
3111	Ortsmuseum	44'836.80	610.00	57'690.00	300.00	31'361.55	440.00
3000.00	Löhne, Tag- und Sitzungsgelder	7'930.00		5'850.00		4'095.00	
3010.00	Löhne			1'000.00			
3050.00	AG-Beiträge AHV, IV, EO, ALV			70.00			
3053.00	AG-Beiträge an Unfallversicherung			10.00			
3054.00	AG-Beiträge an Familienausgleichskasse			20.00			
3100.00	Büromaterial			500.00		259.20	
3101.00	Betriebs- und Verbrauchsmaterial	517.40		2'500.00		1'300.35	
3102.00	Drucksachen, Publikationen			1'500.00		151.20	

Erfolgsrechnung

Rechnung / 7.3.2017

1.1.2016 - 31.12.2016

Einwohnergemeinde

Erfolgsrechnung		Rechnung 2016		Budget 2016		Rechnung 2015	
		Aufwand	Ertrag	Aufwand	Ertrag	Aufwand	Ertrag
3103.00	Fachliteratur, Zeitschriften			50.00			
3110.00	Anschaffung Büromöbel/-geräte	79.95		200.00			
3113.00	Anschaffung Hardware			600.00			
3119.00	Anschaffung übrige nicht aktiv. Anlagen			3'000.00			
3120.00	Ver- und Entsorgung	5'184.95		6'450.00		5'503.05	
3130.00	Dienstleistungen Dritter	3'135.75		2'100.00		648.00	
3130.02	Telefon- und Internetgebühren	413.95		350.00		349.45	
3130.03	Portokosten			100.00			
3130.04	Mitglieder- und Verbandsbeiträge	240.00		240.00		240.00	
3134.00	Sachversicherungsprämien	1'079.05		1'350.00		1'261.90	
3137.00	Steuern und Abgaben					179.40	
3144.00	Unterhalt Hochbauten, Gebäude	12'136.50		17'200.00		3'615.65	
3170.00	Reisekosten und Spesen	810.60		900.00		50.00	
3300.40	Planmässige Abschreibungen Hochbauten VV	13'064.25		13'050.00		13'064.25	
3910.02	Int. Verrechnungen Bauamt	244.40		650.00		644.10	
4240.00	Benützungsgebühren und Dienstleistungen		610.00		300.00		440.00
312	Denkmalpflege und Heimatschutz	60.00		60.00		60.00	
	Nettoergebnis		60.00		60.00		60.00
3120	Denkmalpflege und Heimatschutz	60.00		60.00		60.00	
3636.00	Beiträge an private Organisationen	60.00		60.00		60.00	
32	Kultur, übrige	214'054.76	8'585.00	218'550.00	8'000.00	199'748.35	8'380.00
	Nettoergebnis		205'469.76		210'550.00		191'368.35
321	Bibliotheken	101'506.01	8'560.00	101'220.00	8'000.00	88'687.30	8'380.00
	Nettoergebnis		92'946.01		93'220.00		80'307.30
3211	Gemeindebibliotheken	101'506.01	8'560.00	101'220.00	8'000.00	88'687.30	8'380.00
3010.00	Löhne	68'458.55		60'000.00		58'842.70	
3050.00	AG-Beiträge AHV, IV, EO, ALV	2'336.60		1'950.00		1'828.50	
3053.00	AG-Beiträge an Unfallversicherung	560.65		600.00		999.75	
3054.00	AG-Beiträge an Familienausgleichskasse	522.95		450.00		405.25	
3055.00	AG-Beiträge an Krankentaggeldversich.			150.00		182.35	
3090.00	Aus- und Weiterbildung des Personals	380.00		1'500.00		1'290.00	
3099.00	Übriger Personalaufwand	400.00		500.00			
3100.00	Büromaterial	1'992.95		3'000.00		1'488.20	
3101.00	Betriebs- und Verbrauchsmaterial	555.85				1'506.50	

Erfolgsrechnung

Rechnung / 7.3.2017

1.1.2016 - 31.12.2016

Einwohnergemeinde

Erfolgsrechnung		Rechnung 2016		Budget 2016		Rechnung 2015	
		Aufwand	Ertrag	Aufwand	Ertrag	Aufwand	Ertrag
3102.00	Drucksachen, Publikationen					106.60	
3103.00	Fachliteratur, Zeitschriften	18'534.20		25'000.00		16'832.40	
3110.00	Anschaffung Büromöbel/-geräte			500.00			
3111.00	Anschaffung Maschinen/Geräte/Fahrzeuge	156.40					
3118.00	Anschaffung von immateriellen Anlagen	167.25					
3130.00	Dienstleistungen Dritter	200.00				200.00	
3130.02	Telefon- und Internetgebühren	409.55		500.00		475.00	
3130.03	Portokosten	1'063.26		500.00		900.00	
3130.04	Mitglieder- und Verbandsbeiträge	125.00		150.00		145.00	
3133.00	Informatik-Nutzungsaufwand	2'571.85		4'000.00		1'412.00	
3134.00	Sachversicherungsprämien	414.60		600.00		495.05	
3153.00	Unterhalt Informatik (Hardware)			1'000.00			
3158.00	Unterhalt immaterielle Anlagen	2'048.00		500.00		1'148.00	
3170.00	Reisekosten und Spesen	208.35					
3910.03	Int. Verrechnungen Soziallasten	400.00		320.00		430.00	
4240.00	Benützungsgebühren und Dienstleistungen		8'560.00		8'000.00		8'380.00
329	Kultur, übriges	112'548.75	25.00	117'330.00		111'061.05	
	Nettoergebnis		112'523.75		117'330.00		111'061.05
3290	Kultur, übriges	112'548.75	25.00	117'330.00		111'061.05	
3101.00	Betriebs- und Verbrauchsmaterial	200.00		200.00		200.00	
3102.00	Drucksachen, Publikationen	7'100.00		7'200.00		7'191.25	
3130.00	Dienstleistungen Dritter	1'025.00		1'000.00		1'025.00	
3635.00	Beiträge an private Unternehmungen	4'000.00		4'000.00		4'000.00	
3636.00	Beiträge an private Organisationen	16'050.00		16'500.00		14'850.00	
3910.02	Int. Verrechnungen Bauamt	6'773.75		11'030.00		6'394.80	
3920.00	Int. Verrechnungen Miete	77'400.00		77'400.00		77'400.00	
4260.00	Rückerstattungen Dritter		25.00				
34	Sport und Freizeit	1'889'964.36	1'413'262.61	2'006'150.00	1'498'540.00	1'949'025.93	1'458'536.23
	Nettoergebnis		476'701.75		507'610.00		490'489.70
341	Sport	1'815'835.81	1'413'262.61	1'954'700.00	1'498'540.00	1'881'692.28	1'458'536.23
	Nettoergebnis		402'573.20		456'160.00		423'156.05
3410	Sport	415'289.95	12'716.75	465'660.00	9'500.00	432'636.05	9'480.00
3000.00	Löhne, Tag- und Sitzungsgelder	1'405.00		6'500.00		2'900.00	
3010.00	Löhne	5'087.45		10'000.00		9'109.90	

Erfolgsrechnung

Rechnung / 7.3.2017

1.1.2016 - 31.12.2016

Einwohnergemeinde

Erfolgsrechnung		Rechnung 2016		Budget 2016		Rechnung 2015	
		Aufwand	Ertrag	Aufwand	Ertrag	Aufwand	Ertrag
3050.00	AG-Beiträge AHV, IV, EO, ALV	360.25		650.00		642.60	
3052.00	AG-Beiträge an andere Pensionskasse	23.00		150.00		184.20	
3053.00	AG-Beiträge an Unfallversicherung	45.30		100.00		153.45	
3054.00	AG-Beiträge an Familienausgleichskasse	77.40		150.00		137.05	
3055.00	AG-Beiträge an Krankentaggeldversich.	0.40		50.00		27.60	
3101.00	Betriebs- und Verbrauchsmaterial	6'025.20		8'550.00		5'969.25	
3102.00	Drucksachen, Publikationen	163.80					
3111.00	Anschaffung Maschinen/Geräte/Fahrzeuge			4'900.00		8'864.95	
3120.00	Ver- und Entsorgung	8'951.65		9'800.00		8'372.15	
3130.00	Dienstleistungen Dritter	172.70				4'887.40	
3134.00	Sachversicherungsprämien	599.75		650.00		602.90	
3143.00	Unterhalt übrige Tiefbauten			5'600.00		392.05	
3144.00	Unterhalt Hochbauten, Gebäude	6'633.50		8'700.00		1'994.65	
3161.00	Mieten, Benützungsgebühren Mobilien	337.20		2'400.00		1'600.00	
3169.00	Übrige Mieten und Benützungskosten					264.00	
3170.00	Reisekosten und Spesen	203.60					
3300.40	Planmässige Abschreibungen Hochbauten VV	22'146.10		22'150.00		22'146.10	
3612.00	Entschädigungen an Gemeinden					617.35	
3632.00	Beiträge an Gemeinden	238'747.50		238'750.00		238'747.50	
3660.20	Plan.Abschr.Inv.beitr.allg.HH an Gde	25'714.30		25'700.00		25'714.30	
3910.02	Int. Verrechnungen Bauamt	20'495.85		42'760.00		21'208.65	
3920.00	Int. Verrechnungen Miete	78'100.00		78'100.00		78'100.00	
4260.00	Rückerstattungen Dritter		3'236.75				
4470.00	Pacht- und Mietzinse Liegenschaften VV		9'480.00		9'500.00		9'480.00
3411	Hallenbad	1'400'545.86	1'400'545.86	1'489'040.00	1'489'040.00	1'449'056.23	1'449'056.23
3000.00	Löhne, Tag- und Sitzungsgelder	975.00					
3010.00	Löhne	354'782.56		378'800.00		345'536.93	
3010.09	EO- und Versicherungsleistungen	-702.00					
3049.00	Übrige Zulagen	833.35		1'000.00		327.30	
3050.00	AG-Beiträge AHV, IV, EO, ALV	21'509.80		24'600.00		20'993.10	
3052.00	AG-Beiträge an andere Pensionskasse	33'960.15		35'000.00		31'185.45	
3053.00	AG-Beiträge an Unfallversicherung	3'843.55		3'790.00		5'930.50	
3054.00	AG-Beiträge an Familienausgleichskasse	4'613.95		5'300.00		4'485.00	
3055.00	AG-Beiträge an Krankentaggeldversich.	498.70		680.00		1'082.00	
3062.00	Teuerungszulagen auf Renten	2'739.00		2'740.00		2'739.00	
3090.00	Aus- und Weiterbildung des Personals	335.00		500.00		340.00	
3091.00	Personalwerbung					1'688.25	
3099.00	Übriger Personalaufwand	311.60		500.00		102.35	

Erfolgsrechnung

Rechnung / 7.3.2017

1.1.2016 - 31.12.2016

Einwohnergemeinde

Erfolgsrechnung		Rechnung 2016		Budget 2016		Rechnung 2015	
		Aufwand	Ertrag	Aufwand	Ertrag	Aufwand	Ertrag
3100.00	Büromaterial	378.70		1'500.00		702.65	
3101.00	Betriebs- und Verbrauchsmaterial	39'832.05		56'000.00		48'760.05	
3101.01	Betriebsstoffe			300.00			
3102.00	Drucksachen, Publikationen	3'395.15		4'500.00		2'407.05	
3103.00	Fachliteratur, Zeitschriften			1'500.00		146.50	
3105.00	Lebensmittel	2'513.50		5'000.00		3'070.50	
3106.00	Medizinisches Material	46.35		500.00		95.35	
3111.00	Anschaffung Maschinen/Geräte/Fahrzeuge	10'324.70		12'750.00		1'511.30	
3113.00	Anschaffung Hardware					186.55	
3120.00	Ver- und Entsorgung	209'859.20		244'350.00		219'879.25	
3130.00	Dienstleistungen Dritter	1'148.00		700.00		2'433.75	
3130.02	Telefon- und Internetgebühren	2'768.95		2'600.00		1'898.10	
3130.03	Portokosten	45.35		200.00		46.30	
3130.04	Mitglieder- und Verbandsbeiträge	375.00					
3132.00	Honorare externe Berater, Gutachter			12'300.00		43'396.10	
3133.00	Informatik-Nutzungsaufwand	122.20		1'200.00		926.80	
3134.00	Sachversicherungsprämien	9'488.45		10'250.00		9'210.90	
3137.00	Steuern und Abgaben	399.60		400.00		384.35	
3144.00	Unterhalt Hochbauten, Gebäude	64'551.35		70'560.00		77'259.55	
3150.00	Unterhalt Büromöbel/-geräte	1'197.80				1'197.80	
3151.00	Unterhalt Maschinen/Geräte/Fahrzeuge	1'291.70		5'800.00		6'517.45	
3153.00	Unterhalt Informatik (Hardware)	1'168.00				1'381.50	
3158.00	Unterhalt immaterielle Anlagen	3'922.00				378.00	
3161.00	Mieten, Benützungsgebühren Mobilien	777.50		1'470.00		593.50	
3170.00	Reisekosten und Spesen	147.00					
3199.01	MWST Vorsteuerkürzungen	16'794.00		15'200.00		15'202.75	
3300.41	Planm. Abschr. Hochbaut. spez. fin. Gde. Betr.	120'300.50		120'300.00		120'300.50	
3409.01	Vorschussverzinsung	95'375.25		108'100.00		114'958.55	
3611.00	Entschädigungen an Kanton	1'805.40				1'226.75	
3612.00	Entschädigungen an Gemeinden	27'439.90		21'170.00		30'084.45	
3612.02	Anteil Soziallasten	310.00		420.00		430.00	
3636.00	Beiträge an private Organisationen	600.00		600.00		600.00	
3899.00	Abtragung Bilanzfehlbetrag	360'467.60		338'460.00		329'460.05	
4240.00	Benützungsgebühren und Dienstleistungen		620'395.60		700'000.00		613'941.05
4250.00	Verkäufe		2'171.85		5'500.00		2'641.45
4260.00	Rückerstattungen Dritter		5'740.70				6'044.35
4470.00	Pacht- und Mietzinse Liegenschaften VV		79'172.20		80'400.00		79'833.30
4472.00	Benützungsgebühren Liegenschaften VV		7'157.35		7'200.00		7'326.35
4612.00	Entschädigungen von Gemeinden		67'703.70		67'700.00		67'703.70

Erfolgsrechnung

Rechnung / 7.3.2017

1.1.2016 - 31.12.2016

Einwohnergemeinde

Erfolgsrechnung		Rechnung 2016		Budget 2016		Rechnung 2015	
		Aufwand	Ertrag	Aufwand	Ertrag	Aufwand	Ertrag
4632.00	Beiträge von Gemeinden		238'747.50		238'750.00		238'747.50
9011.00	Abschluss SF im EK, Aufwandüberschuss		379'456.96		389'490.00		432'818.53
342	Freizeit	74'128.55		51'450.00		67'333.65	
	Nettoergebnis		74'128.55		51'450.00		67'333.65
3420	Freizeit	74'128.55		51'450.00		67'333.65	
3101.00	Betriebs- und Verbrauchsmaterial	4'198.25		2'500.00		3'040.40	
3102.00	Drucksachen, Publikationen					53.10	
3111.00	Anschaffung Maschinen/Geräte/Fahrzeuge	3'857.75		5'000.00			
3120.00	Ver- und Entsorgung	137.40		2'000.00		198.30	
3130.00	Dienstleistungen Dritter	2'817.75		1'800.00		5'883.20	
3143.00	Unterhalt übrige Tiefbauten			500.00			
3300.30	Planm. Abschreib. übrige Tiefbauten VV	2'497.65		2'500.00		2'497.65	
3636.00	Beiträge an private Organisationen	40.00		40.00		40.00	
3910.02	Int. Verrechnungen Bauamt	60'579.75		37'110.00		55'621.00	
35	Kirchen und religiöse Angelenheiten	1'000.00		1'000.00		1'000.00	
	Nettoergebnis		1'000.00		1'000.00		1'000.00
350	Kirchen und religiöse Angelegenheit	1'000.00		1'000.00		1'000.00	
	Nettoergebnis		1'000.00		1'000.00		1'000.00
3500	Kirchen und religiöse Angelegenheiten	1'000.00		1'000.00		1'000.00	
3612.00	Entschädigungen an Gemeinden	1'000.00		1'000.00		1'000.00	
4	GESUNDHEIT	928'149.55	10'270.70	729'220.00		767'975.65	115'210.00
	Nettoergebnis		917'878.85		729'220.00		652'765.65
41	Spitäler, Kranken- und Pflegeheime	715'828.55	10'270.70	507'480.00		551'782.90	115'210.00
	Nettoergebnis		705'557.85		507'480.00		436'572.90
411	Spitäler, Kranken- und Pflegeheime						115'210.00
	Nettoergebnis					115'210.00	
4110	Spitäler						115'210.00
4631.00	Beiträge vom Kanton						115'210.00
412	Alters-, Kranken und Pflegeheime	715'828.55	10'270.70	507'480.00		551'782.90	

Erfolgsrechnung

Rechnung / 7.3.2017

1.1.2016 - 31.12.2016

Einwohnergemeinde

Erfolgsrechnung		Rechnung 2016		Budget 2016		Rechnung 2015	
		Aufwand	Ertrag	Aufwand	Ertrag	Aufwand	Ertrag
Nettoergebnis			705'557.85		507'480.00		551'782.90
4120	Alters-, Kranken- und Pflegeheime	715'828.55	10'270.70	507'480.00		551'782.90	
3611.00	Entschädigungen an Kanton	5'393.00		3'700.00		3'575.50	
3631.00	Beiträge an Kanton	686'457.95		480'000.00		524'429.80	
3636.00	Beiträge an private Organisationen	380.00		180.00		180.00	
3660.60	Plan.Abschr.Inv.beitr.allg.HH an priv.Org.	23'597.60		23'600.00		23'597.60	
4631.00	Beiträge vom Kanton		10'270.70				
42	Ambulante Krankenpflege	178'873.05		184'200.00		179'096.90	
Nettoergebnis			178'873.05		184'200.00		179'096.90
421	Ambulante Krankenpflege	178'873.05		184'200.00		179'096.90	
Nettoergebnis			178'873.05		184'200.00		179'096.90
4210	Ambulante Krankenpflege	178'873.05		184'200.00		179'096.90	
3180.00	Wertberichtigung auf Forderungen					949.30	
3612.06	Entschädigung Mütter- und Väterberatung	47'729.05		48'000.00		53'602.60	
3636.00	Beiträge an private Organisationen	130'864.00		135'700.00		124'225.00	
3637.00	Beiträge an private Haushalte	280.00		500.00		320.00	
43	Gesundheitsprävention	33'397.95		37'490.00		37'045.85	
Nettoergebnis			33'397.95		37'490.00		37'045.85
431	Alkohol- und Drogenprävention	150.00		150.00		150.00	
Nettoergebnis			150.00		150.00		150.00
4310	Alkohol- und Drogenmissbrauch	150.00		150.00		150.00	
3636.00	Beiträge an private Organisationen	150.00		150.00		150.00	
432	Krankheitsbekämpfung, übrige	400.00		400.00		400.00	
Nettoergebnis			400.00		400.00		400.00
4320	Krankheitsbekämpfung, übrige	400.00		400.00		400.00	
3636.00	Beiträge an private Organisationen	400.00		400.00		400.00	
433	Schulgesundheitsdienst	32'396.45		36'490.00		36'045.85	
Nettoergebnis			32'396.45		36'490.00		36'045.85

Erfolgsrechnung

Rechnung / 7.3.2017

1.1.2016 - 31.12.2016

Einwohnergemeinde

Erfolgsrechnung		Rechnung 2016		Budget 2016		Rechnung 2015	
		Aufwand	Ertrag	Aufwand	Ertrag	Aufwand	Ertrag
4330	Schulgesundheitsdienst	32'396.45		36'490.00		36'045.85	
3010.00	Löhne	14'868.10		12'300.00		18'163.75	
3050.00	AG-Beiträge AHV, IV, EO, ALV	606.30		470.00		937.10	
3053.00	AG-Beiträge an Unfallversicherung	32.55		30.00		41.80	
3054.00	AG-Beiträge an Familienausgleichskasse	130.00		100.00		200.05	
3090.00	Aus- und Weiterbildung des Personals	90.00		400.00			
3100.00	Büromaterial			150.00			
3101.00	Betriebs- und Verbrauchsmaterial	486.40		600.00		643.95	
3105.00	Lebensmittel	260.00		200.00		240.00	
3106.00	Medizinisches Material	1'745.05		2'190.00		1'751.10	
3134.00	Sachversicherungsprämien	65.30		50.00		36.30	
3136.00	Honorare privatärztlicher Tätigkeit	13'836.35		20'000.00		13'714.60	
3170.00	Reisekosten und Spesen	276.40				317.20	
434	Lebensmittelkontrolle	451.50		450.00		450.00	
	Nettoergebnis		451.50		450.00		450.00
4340	Lebensmittelkontrolle	451.50		450.00		450.00	
3010.00	Löhne	350.00		350.00		350.00	
3053.00	AG-Beiträge an Unfallversicherung	1.50					
3612.00	Entschädigungen an Gemeinden	100.00		100.00		100.00	
49	Gesundheitswesen, übriges	50.00		50.00		50.00	
	Nettoergebnis		50.00		50.00		50.00
490	Gesundheitswesen, übriges	50.00		50.00		50.00	
	Nettoergebnis		50.00		50.00		50.00
4900	Gesundheitswesen, übriges	50.00		50.00		50.00	
3636.00	Beiträge an private Organisationen	50.00		50.00		50.00	
5	SOZIALE SICHERHEIT	3'183'840.70	1'079'718.55	2'534'300.00	584'300.00	2'633'009.20	773'156.91
	Nettoergebnis		2'104'122.15		1'950'000.00		1'859'852.29
52	Invalidität	2'271.45		2'300.00		2'271.45	
	Nettoergebnis		2'271.45		2'300.00		2'271.45
523	Invalidenheime	2'271.45		2'300.00		2'271.45	
	Nettoergebnis		2'271.45		2'300.00		2'271.45

Erfolgsrechnung

Rechnung / 7.3.2017

1.1.2016 - 31.12.2016

Einwohnergemeinde

Erfolgsrechnung		Rechnung 2016		Budget 2016		Rechnung 2015	
		Aufwand	Ertrag	Aufwand	Ertrag	Aufwand	Ertrag
5230	Invalidenheime	2'271.45		2'300.00		2'271.45	
3636.00	Beiträge an private Organisationen	300.00		300.00		300.00	
3660.60	Plan.Abschr.Inv.beitr.allg.HH an priv.Org.	1'971.45		2'000.00		1'971.45	
53	Alter + Hinterlassene	59'683.65	7'419.00	57'290.00	7'200.00	56'416.45	7'303.50
	Nettoergebnis		52'264.65		50'090.00		49'112.95
531	Alters- u.Hinterlassenenvers. AHV	37'493.40	7'419.00	34'050.00	7'200.00	33'818.50	7'303.50
	Nettoergebnis		30'074.40		26'850.00		26'515.00
5310	Alters- u.Hinterlassenenvers.AHV	37'493.40	7'419.00	34'050.00	7'200.00	33'818.50	7'303.50
3010.00	Löhne	31'006.30		28'600.00		28'145.80	
3050.00	AG-Beiträge AHV, IV, EO, ALV	1'952.65		1'900.00		1'779.55	
3052.00	AG-Beiträge an andere Pensionskasse	2'982.55		2'600.00		2'550.05	
3053.00	AG-Beiträge an Unfallversicherung	341.90		300.00		478.00	
3054.00	AG-Beiträge an Familienausgleichskasse	418.60		400.00		379.60	
3055.00	AG-Beiträge an Krankentaggeldversich.	48.10		100.00		87.55	
3099.00	Übriger Personalaufwand					72.35	
3102.00	Drucksachen, Publikationen	468.50					
3103.00	Fachliteratur, Zeitschriften	114.00				155.90	
3130.03	Portokosten	9.00				27.00	
3134.00	Sachversicherungsprämien	151.80		150.00		142.70	
4611.00	Entschädigungen vom Kanton		7'419.00		7'200.00		7'303.50
533	Leistungen an Pensionierte	19'735.20		19'740.00		19'735.20	
	Nettoergebnis		19'735.20		19'740.00		19'735.20
5330	Leistungen an Pensionierte	19'735.20		19'740.00		19'735.20	
3062.00	Teuerungszulagen auf Renten	19'735.20		19'740.00		19'735.20	
535	Leistungen an das Alter	2'455.05		3'500.00		2'862.75	
	Nettoergebnis		2'455.05		3'500.00		2'862.75
5350	Leistungen an das Alter	2'455.05		3'500.00		2'862.75	
3109.00	Übriger Material- und Warenaufwand	2'455.05		3'500.00		2'862.75	
54	Familie und Jugend	272'951.30	70'687.34	237'760.00	29'100.00	223'112.20	26'022.96
	Nettoergebnis		202'263.96		208'660.00		197'089.24

Erfolgsrechnung

Rechnung / 7.3.2017

1.1.2016 - 31.12.2016

Einwohnergemeinde

Erfolgsrechnung		Rechnung 2016		Budget 2016		Rechnung 2015	
		Aufwand	Ertrag	Aufwand	Ertrag	Aufwand	Ertrag
543	Alimentenbevorschussung und -inkasso	72'919.00	64'328.69	51'000.00	23'400.00	52'510.95	20'357.11
	Nettoergebnis		8'590.31		27'600.00		32'153.84
5430	Alimentenbevorschussung und -inkasso	72'919.00	64'328.69	51'000.00	23'400.00	52'510.95	20'357.11
3130.00	Dienstleistungen Dritter			1'000.00		2'374.95	
3637.04	Alimentenbevorschussung	72'919.00		50'000.00		50'136.00	
4260.06	Rückerstattung Alimente		63'749.19		20'000.00		16'569.61
4631.00	Beiträge vom Kanton		579.50		3'400.00		3'787.50
544	Jugendschutz	107'848.30	5'000.00	109'560.00	5'000.00	100'487.85	5'000.00
	Nettoergebnis		102'848.30		104'560.00		95'487.85
5440	Jugendschutz (allgemein)	107'848.30	5'000.00	109'560.00	5'000.00	100'487.85	5'000.00
3000.00	Löhne, Tag- und Sitzungsgelder	1'335.00		1'000.00		595.00	
3050.00	AG-Beiträge AHV, IV, EO, ALV	19.20				6.65	
3053.00	AG-Beiträge an Unfallversicherung	0.25					
3054.00	AG-Beiträge an Familienausgleichskasse	4.10				1.40	
3102.00	Drucksachen, Publikationen	1'367.50		1'000.00			
3120.00	Ver- und Entsorgung	1'353.95		4'000.00		1'228.75	
3130.04	Mitglieder- und Verbandsbeiträge	60.00		60.00			
3134.00	Sachversicherungsprämien	5.30				5.05	
3160.00	Miete und Pacht Liegenschaften	18'000.00		18'000.00		13'500.00	
3636.00	Beiträge an private Organisationen	85'703.00		85'500.00		85'151.00	
4612.00	Entschädigungen von Gemeinden		5'000.00		5'000.00		5'000.00
545	Leistungen an Familien	92'184.00	1'358.65	77'200.00	700.00	70'113.40	665.85
	Nettoergebnis		90'825.35		76'500.00		69'447.55
5450	Leistungen an Familien (allgemein)	92'184.00	1'358.65	77'200.00	700.00	70'113.40	665.85
3612.00	Entschädigungen an Gemeinden	70'684.70		70'700.00		64'212.50	
3637.00	Beiträge an private Haushalte	21'499.30		6'500.00		5'900.90	
4631.00	Beiträge vom Kanton		1'358.65		700.00		665.85
57	Sozialhilfe und Asylwesen	2'848'934.30	1'001'612.21	2'236'950.00	548'000.00	2'351'209.10	739'830.45
	Nettoergebnis		1'847'322.09		1'688'950.00		1'611'378.65
572	Wirtschaftliche Hilfe	628'216.20	143'597.35	520'500.00	158'000.00	604'359.25	292'737.60
	Nettoergebnis		484'618.85		362'500.00		311'621.65

Erfolgsrechnung

Rechnung / 7.3.2017

1.1.2016 - 31.12.2016

Einwohnergemeinde

Erfolgsrechnung		Rechnung 2016		Budget 2016		Rechnung 2015	
		Aufwand	Ertrag	Aufwand	Ertrag	Aufwand	Ertrag
5720	Gesetzliche wirtschaftliche Hilfe	628'216.20	143'597.35	520'500.00	158'000.00	604'359.25	292'737.60
3136.00	Honorare privatärztlicher Tätigkeit	550.00		500.00		580.00	
3611.00	Entschädigungen an Kanton	3'835.40				600.00	
3637.01	Materielle Hilfe ZUG	6'817.35		20'000.00		21'486.70	
3637.02	Materielle Hilfe Schweizer/Ausländer	617'013.45		500'000.00		581'692.55	
4260.01	Rückerstattung ZUG		5'890.70		12'500.00		17'208.95
4260.05	Rückerstattung Sozialhilfe		101'317.80		100'000.00		228'811.00
4631.00	Beiträge vom Kanton		36'388.85		45'500.00		46'717.65
573	Asylwesen	926'449.35	856'514.86	437'000.00	390'000.00	514'961.25	447'092.85
	Nettoergebnis		69'934.49		47'000.00		67'868.40
5730	Asylwesen	926'449.35	856'514.86	437'000.00	390'000.00	514'961.25	447'092.85
3102.00	Drucksachen, Publikationen	183.85				66.75	
3120.00	Ver- und Entsorgung	2'665.45					
3130.17	Betreuung durch KSD	39'015.00		8'500.00		8'212.50	
3136.00	Honorare privatärztlicher Tätigkeit	700.00				100.00	
3610.00	Entschädigungen an Bund					5'976.35	
3611.00	Entschädigungen an Kanton	5'194.00		28'500.00		21'447.35	
3637.03	Materielle Hilfe Asylanten	878'691.05		400'000.00		479'158.30	
4260.05	Rückerstattung Sozialhilfe		84'338.16		30'000.00		54'083.30
4610.00	Entschädigungen vom Bund		742'476.70		350'000.00		388'809.55
4631.00	Beiträge vom Kanton		29'700.00		10'000.00		4'200.00
579	Fürsorge, übriges	1'294'268.75	1'500.00	1'279'450.00		1'231'888.60	
	Nettoergebnis		1'292'768.75		1'279'450.00		1'231'888.60
5790	Fürsorge, übriges	1'294'268.75	1'500.00	1'279'450.00		1'231'888.60	
3010.00	Löhne	61'599.85		61'500.00		59'976.65	
3050.00	AG-Beiträge AHV, IV, EO, ALV	3'878.60		4'000.00		3'792.00	
3052.00	AG-Beiträge an andere Pensionskasse	4'776.00		4'800.00		3'400.85	
3053.00	AG-Beiträge an Unfallversicherung	678.75		650.00		1'018.65	
3054.00	AG-Beiträge an Familienausgleichskasse	832.00		900.00		809.75	
3055.00	AG-Beiträge an Krankentaggeldversich.	95.55		150.00		186.25	
3091.00	Personalwerbung	1'561.15					
3099.00	Übriger Personalaufwand					28.70	
3100.00	Büromaterial					148.10	
3130.00	Dienstleistungen Dritter	1'567.50		3'000.00		3'412.50	

Erfolgsrechnung

Rechnung / 7.3.2017

1.1.2016 - 31.12.2016

Einwohnergemeinde

Erfolgsrechnung		Rechnung 2016		Budget 2016		Rechnung 2015	
		Aufwand	Ertrag	Aufwand	Ertrag	Aufwand	Ertrag
3132.00	Honorare externe Berater, Gutachter	19'656.05				1'678.00	
3134.00	Sachversicherungsprämien	326.40		300.00		308.55	
3136.00	Honorare privatärztlicher Tätigkeit	100.00		500.00		220.00	
3611.00	Entschädigungen an Kanton	3'740.00		4'000.00		4'505.00	
3631.00	Beiträge an Kanton	1'194'977.55		1'199'450.00		1'152'203.60	
3636.00	Beiträge an private Organisationen	200.00		200.00		200.00	
3910.02	Int. Verrechnungen Bauamt	279.35					
4260.00	Rückerstattungen Dritter		1'500.00				
6	VERKEHR UND NACHRICHTENÜBERMITTLUNG	1'271'796.87	56'093.55	1'566'330.00	54'700.00	1'392'451.07	65'457.60
	Nettoergebnis		1'215'703.32		1'511'630.00		1'326'993.47
61	Strassenverkehr	898'870.52	1'083.55	1'154'700.00		992'130.02	9'617.60
	Nettoergebnis		897'786.97		1'154'700.00		982'512.42
613	Kantonsstrassen, übrige	56'489.70		69'040.00		42'284.15	
	Nettoergebnis		56'489.70		69'040.00		42'284.15
6130	Kantonsstrassen, übrige	56'489.70		69'040.00		42'284.15	
3141.00	Unterhalt Strassen/Verkehrswege	25'650.00		25'650.00		25'650.00	
3300.10	Planm. Abschreibungen Verkehrswege VV	7'502.05		7'500.00		7'502.05	
3611.00	Entschädigungen an Kanton	12'624.50		25'000.00		3'028.30	
3660.10	Planm. Abschreib. Investbeitr. Kantone	10'189.40		10'700.00		5'183.70	
3910.02	Int. Verrechnungen Bauamt	523.75		190.00		920.10	
615	Gemeindestrassen	842'380.82	1'083.55	1'085'660.00		949'845.87	9'617.60
	Nettoergebnis		841'297.27		1'085'660.00		940'228.27
6150	Gemeindestrassen	842'380.82	1'083.55	1'085'660.00		949'845.87	9'617.60
3010.00	Löhne	20'363.70		19'680.00		17'940.50	
3050.00	AG-Beiträge AHV, IV, EO, ALV	1'234.75		1'280.00		1'162.00	
3052.00	AG-Beiträge an andere Pensionskasse	2'012.85		1'970.00		1'774.55	
3053.00	AG-Beiträge an Unfallversicherung	285.20		260.00		401.10	
3054.00	AG-Beiträge an Familienausgleichskasse	265.40		280.00		249.35	
3055.00	AG-Beiträge an Krankentaggeldversich.	29.35		40.00		55.05	
3101.00	Betriebs- und Verbrauchsmaterial	24'949.15		54'800.00		58'475.15	
3101.60	Verbrauchsmaterial SB	6'927.15		8'000.00		7'859.70	
3102.00	Drucksachen, Publikationen	145.75		650.00		265.90	
3111.00	Anschaffung Maschinen/Geräte/Fahrzeuge	10'033.25		22'000.00		20'145.35	

Erfolgsrechnung

Rechnung / 7.3.2017

1.1.2016 - 31.12.2016

Einwohnergemeinde

Erfolgsrechnung		Rechnung 2016		Budget 2016		Rechnung 2015	
		Aufwand	Ertrag	Aufwand	Ertrag	Aufwand	Ertrag
3120.00	Ver- und Entsorgung	10'005.00		10'000.00		10'005.00	
3120.60	Strom Strassenbeleuchtung	50'441.15		59'000.00		53'954.30	
3130.00	Dienstleistungen Dritter	11.65				100.00	
3132.00	Honorare externe Berater, Gutachter	905.00		20'900.00		6'531.15	
3134.00	Sachversicherungsprämien	686.70		700.00		686.70	
3141.00	Unterhalt Strassen/Verkehrswege	159'219.95		256'150.00		256'523.80	
3141.60	Unterhalt Strassenbeleuchtung	26'147.15		46'900.00		12'941.00	
3151.00	Unterhalt Maschinen/Geräte/Fahrzeuge					5'635.75	
3161.00	Mieten, Benützungsgebühren Mobilien	2'267.75		6'000.00		5'245.25	
3300.10	Planm. Abschreibungen Verkehrswege VV	236'372.65		237'350.00		216'268.70	
3300.60	Planmässige Abschreibungen Mobilien VV	26'965.60		27'000.00		26'965.60	
3320.90	Planm. Abschreib. immaterielle Anlagen			10'000.00			
3910.02	Int. Verrechnungen Bauamt	263'111.67		302'700.00		246'659.97	
4240.00	Benützungsgebühren und Dienstleistungen						4'608.55
4260.00	Rückerstattungen Dritter						5'009.05
4290.00	Übrige Entgelte		1'083.55				
62	Öffentlicher Verkehr	366'881.90	55'010.00	404'400.00	54'700.00	397'352.50	55'840.00
	Nettoergebnis		311'871.90		349'700.00		341'512.50
622	Regionalverkehr	311'481.90		349'000.00		343'552.50	
	Nettoergebnis		311'481.90		349'000.00		343'552.50
6220	Regional- und Agglomerationsverkehr	311'481.90		349'000.00		343'552.50	
3631.00	Beiträge an Kanton	294'541.00		333'000.00		328'025.00	
3634.00	Beiträge an öff. Unternehmungen	16'940.90		16'000.00		15'527.50	
629	Öffentlicher Verkehr, übriges	55'400.00	55'010.00	55'400.00	54'700.00	53'800.00	55'840.00
	Nettoergebnis		390.00		700.00	2'040.00	
6290	Öffentlicher Verkehr, übriges	55'400.00	55'010.00	55'400.00	54'700.00	53'800.00	55'840.00
3612.00	Entschädigungen an Gemeinden	1'700.00		1'700.00		1'700.00	
3630.00	Beiträge an den Bund	500.00		500.00		500.00	
3634.00	Beiträge an öff. Unternehmungen	53'200.00		53'200.00		51'600.00	
4240.00	Benützungsgebühren und Dienstleistungen		55'010.00		54'700.00		55'840.00
63	Verkehr, übrige	6'044.45		7'230.00		2'968.55	
	Nettoergebnis		6'044.45		7'230.00		2'968.55

Erfolgsrechnung

Rechnung / 7.3.2017

1.1.2016 - 31.12.2016

Einwohnergemeinde

Erfolgsrechnung		Rechnung 2016		Budget 2016		Rechnung 2015	
		Aufwand	Ertrag	Aufwand	Ertrag	Aufwand	Ertrag
634	Verkehrsplanung allgemein	6'044.45		7'230.00		2'968.55	
	Nettoergebnis		6'044.45		7'230.00		2'968.55
6340	Verkehrsplanung allgemein	6'044.45		7'230.00		2'968.55	
3000.00	Löhne, Tag- und Sitzungsgelder	5'010.00		6'180.00		2'930.00	
3050.00	AG-Beiträge AHV, IV, EO, ALV	40.90				15.15	
3054.00	AG-Beiträge an Familienausgleichskasse	8.75				3.25	
3100.00	Büromaterial	432.00					
3134.00	Sachversicherungsprämien	32.80		50.00		20.15	
3170.00	Reisekosten und Spesen	520.00		1'000.00			
7	UMWELTSCHUTZ UND RAUMORDNUNG	2'788'669.45	2'566'368.80	2'862'330.00	2'588'480.00	2'610'163.75	2'394'601.70
	Nettoergebnis		222'300.65		273'850.00		215'562.05
71	Wasserversorgung	1'363'070.75	1'357'577.50	1'337'150.00	1'322'400.00	1'170'781.95	1'164'207.30
	Nettoergebnis		5'493.25		14'750.00		6'574.65
710	Wasserversorgung	1'363'070.75	1'357'577.50	1'337'150.00	1'322'400.00	1'170'781.95	1'164'207.30
	Nettoergebnis		5'493.25		14'750.00		6'574.65
7100	Wasserversorgung	5'493.25		14'750.00		6'574.65	
3101.00	Betriebs- und Verbrauchsmaterial	639.90		1'500.00		639.90	
3143.00	Unterhalt übrige Tiefbauten			7'500.00			
3910.02	Int. Verrechnungen Bauamt	4'853.35		5'750.00		5'934.75	
7101	Wasserwerk [Gemeindebetrieb]	1'357'577.50	1'357'577.50	1'322'400.00	1'322'400.00	1'164'207.30	1'164'207.30
3000.00	Löhne, Tag- und Sitzungsgelder	2'398.90		2'050.00		2'275.15	
3010.00	Löhne	157'476.20		178'230.00		175'843.65	
3010.09	EO- und Versicherungsleistungen	-49'594.65					
3049.00	Übrige Zulagen	8'274.20		1'000.00		1'084.00	
3050.00	AG-Beiträge AHV, IV, EO, ALV	9'548.50		11'590.00		11'389.15	
3052.00	AG-Beiträge an andere Pensionskasse	15'565.55		17'840.00		17'393.20	
3053.00	AG-Beiträge an Unfallversicherung	2'205.55		2'320.00		3'931.60	
3054.00	AG-Beiträge an Familienausgleichskasse	2'052.35		2'500.00		2'444.00	
3055.00	AG-Beiträge an Krankentaggeldversich.	226.95		360.00		539.35	
3090.00	Aus- und Weiterbildung des Personals	3'364.95		3'740.00		7'350.00	
3099.00	Übriger Personalaufwand	263.75		700.00		191.90	
3100.00	Büromaterial	1'376.85		1'400.00		1'431.30	
3101.00	Betriebs- und Verbrauchsmaterial	58'563.65		58'000.00		60'966.65	

Erfolgsrechnung

Rechnung / 7.3.2017

1.1.2016 - 31.12.2016

Einwohnergemeinde

Erfolgsrechnung		Rechnung 2016		Budget 2016		Rechnung 2015	
		Aufwand	Ertrag	Aufwand	Ertrag	Aufwand	Ertrag
3101.01	Betriebsstoffe	1'030.85		1'440.00		1'004.30	
3102.00	Drucksachen, Publikationen	81.95		600.00		244.60	
3103.00	Fachliteratur, Zeitschriften	50.00		600.00		575.30	
3111.00	Anschaffung Maschinen/Geräte/Fahrzeuge	52'163.40		41'500.00		45'226.25	
3120.00	Ver- und Entsorgung	110'769.80		124'100.00		115'065.35	
3130.00	Dienstleistungen Dritter	19'265.00		27'300.00		27'758.85	
3130.02	Telefon- und Internetgebühren	740.75		1'000.00		740.75	
3130.03	Portokosten	1'492.70		1'900.00		1'447.25	
3130.04	Mitglieder- und Verbandsbeiträge	2'355.00		2'400.00		2'355.00	
3132.00	Honorare externe Berater, Gutachter	47'662.45		40'100.00		22'811.15	
3132.01	Leitungskataster	13'029.40		23'000.00		33'015.75	
3133.00	Informatik-Nutzungsaufwand	750.00					
3134.00	Sachversicherungsprämien	4'576.25		4'750.00		4'776.35	
3137.00	Steuern und Abgaben	348.00		350.00		348.00	
3143.00	Unterhalt übrige Tiefbauten	188'753.70		179'000.00		177'193.05	
3151.00	Unterhalt Maschinen/Geräte/Fahrzeuge	994.30		5'500.00		1'324.65	
3158.00	Unterhalt immaterielle Anlagen	4'000.00		4'000.00			
3160.00	Miete und Pacht Liegenschaften	110.00		550.00		110.00	
3161.00	Mieten, Benützungsgebühren Mobilien	119.00					
3170.00	Reisekosten und Spesen	2'800.20		3'300.00		6'465.95	
3180.00	Wertberichtigung auf Forderungen	616.10					
3180.09	Wertberichtigung auf Forderungen					-80.25	
3181.00	Tatsächliche Forderungsverluste	713.25		2'500.00		443.25	
3190.00	Schadenersatzleistungen	100.00					
3192.01	Konzessionsgebühren	60'740.50		52'900.00		30'714.30	
3199.01	MWST Vorsteuerkürzungen	8'932.80		9'000.00		7'360.35	
3300.31	Planm. Abschreib. übrige Tiefbauten SF	228'590.50		233'200.00		224'798.35	
3300.41	Planm.Abschr.Hochbaut.spez.fin.Gde.Betr.	4'878.90		4'900.00		4'878.90	
3320.91	Planm. Abschreib. immat. Anlagen SF	14'734.15		14'750.00		14'734.15	
3409.01	Vorschussverzinsung	20'199.40		25'800.00		30'150.85	
3611.00	Entschädigungen an Kanton			1'600.00			
3612.00	Entschädigungen an Gemeinden	27'568.15		28'280.00		29'146.30	
3612.02	Anteil Soziallasten	210.00		170.00		430.00	
4240.00	Benützungsgebühren und Dienstleistungen		1'063'572.95		1'055'950.00		879'914.25
4260.00	Rückerstattungen Dritter				500.00		
4260.03	Arbeitsentgelte Dritte		7'690.20		9'000.00		9'302.70
4260.04	Materialerlöse Dritte		23'387.95		11'500.00		21'559.75
4612.00	Entschädigungen von Gemeinden		95'722.35		75'500.00		86'720.60
4612.06	Hydrantenentschädigung		122'400.00		123'200.00		122'400.00

Erfolgsrechnung

Rechnung / 7.3.2017

1.1.2016 - 31.12.2016

Einwohnergemeinde

Erfolgsrechnung		Rechnung 2016		Budget 2016		Rechnung 2015	
		Aufwand	Ertrag	Aufwand	Ertrag	Aufwand	Ertrag
4631.00	Beiträge vom Kanton		32'300.00		33'600.00		34'900.00
4660.71	Planm.Auflösung pass.Inv.beitr.v.priv.		12'504.05		13'150.00		9'410.00
9010.00	Abschluss SF im EK, Ertragsüberschuss	327'478.25		208'180.00		96'328.60	
72	Abwasserbeseitigung	645'258.60	645'258.60	775'330.00	775'330.00	739'967.15	739'967.15
720	Abwasserbeseitigung	645'258.60	645'258.60	775'330.00	775'330.00	739'967.15	739'967.15
7201	Abwasserbeseitigung [Gemeindebetrieb]	645'258.60	645'258.60	775'330.00	775'330.00	739'967.15	739'967.15
3000.00	Löhne, Tag- und Sitzungsgelder	545.75		1'360.00		386.80	
3010.00	Löhne	35'826.15		48'420.00		29'896.15	
3049.00	Übrige Zulagen	118.35				38.35	
3050.00	AG-Beiträge AHV, IV, EO, ALV	2'172.30		3'150.00		1'936.35	
3052.00	AG-Beiträge an andere Pensionskasse	3'541.20		4'850.00		2'957.10	
3053.00	AG-Beiträge an Unfallversicherung	501.75		640.00		668.45	
3054.00	AG-Beiträge an Familienausgleichskasse	466.90		680.00		415.50	
3055.00	AG-Beiträge an Krankentaggeldversich.	51.65		100.00		91.70	
3090.00	Aus- und Weiterbildung des Personals	916.95		2'000.00		160.00	
3099.00	Übriger Personalaufwand			150.00			
3100.00	Büromaterial	324.05		500.00		648.15	
3101.00	Betriebs- und Verbrauchsmaterial	10'614.10		16'000.00		10'161.45	
3102.00	Drucksachen, Publikationen	74.40		600.00		73.10	
3103.00	Fachliteratur, Zeitschriften	131.70		200.00			
3110.00	Anschaffung Büromöbel/-geräte	208.00					
3111.00	Anschaffung Maschinen/Geräte/Fahrzeuge	3'568.20		2'500.00		2'635.50	
3120.00	Ver- und Entsorgung	9'075.60		3'200.00		2'690.35	
3130.00	Dienstleistungen Dritter	1'761.00		8'500.00		1'907.15	
3130.02	Telefon- und Internetgebühren	370.35		400.00		370.35	
3130.03	Portokosten	1'388.90		500.00		1'388.90	
3132.00	Honorare externe Berater, Gutachter	175.00		46'100.00		27'016.55	
3132.01	Leitungskataster	7'879.50		24'000.00		28'077.25	
3133.00	Informatik-Nutzungsaufwand	750.00					
3134.00	Sachversicherungsprämien	649.85		600.00		589.80	
3143.00	Unterhalt übrige Tiefbauten	105'001.65		119'000.00		81'142.85	
3151.00	Unterhalt Maschinen/Geräte/Fahrzeuge			2'200.00		524.00	
3158.00	Unterhalt immaterielle Anlagen	4'000.00		4'000.00			
3159.00	Unterhalt übrige mobile Anlagen			200.00			
3161.00	Mieten, Benützungsgebühren Mobilien			500.00			
3170.00	Reisekosten und Spesen					8.15	

Erfolgsrechnung

Rechnung / 7.3.2017

1.1.2016 - 31.12.2016

Einwohnergemeinde

Erfolgsrechnung		Rechnung 2016		Budget 2016		Rechnung 2015	
		Aufwand	Ertrag	Aufwand	Ertrag	Aufwand	Ertrag
3180.00	Wertberichtigung auf Forderungen	616.10					
3180.09	Wertberichtigung auf Forderungen					-80.25	
3181.00	Tatsächliche Forderungsverluste	192.20		1'000.00		157.60	
3199.01	MWST Vorsteuerkürzungen	8'679.35		9'200.00		9'111.90	
3300.31	Planm. Abschreib. übrige Tiefbauten SF	107'589.85		107'600.00		107'589.80	
3320.91	Planm. Abschreib. immat. Anlagen SF	29'678.40		29'650.00		29'678.40	
3612.00	Entschädigungen an Gemeinden	10'100.00		11'030.00		11'986.25	
3632.00	Beiträge an Gemeinden	297'769.60		322'900.00		262'209.05	
3660.21	Planm. Abschreib. Investbeitr. Abw. Gde.	519.80		3'600.00		3'610.90	
4240.00	Benützungsgebühren und Dienstleistungen		371'278.40		363'000.00		309'454.80
4260.00	Rückerstattungen Dritter		60'703.40		500.00		
4409.01	Verpflichtungsverzinsung		101'474.05		71'600.00		82'469.20
4612.00	Entschädigungen von Gemeinden						331'156.00
4660.71	Planm. Auflösung pass. Inv. beitr. v. priv.		71'630.25		51'900.00		16'887.15
9010.00	Abschluss SF im EK, Ertragsüberschuss					121'919.55	
9011.00	Abschluss SF im EK, Aufwandüberschuss		40'172.50		288'330.00		
73	Abfallwirtschaft	555'087.30	543'942.90	484'880.00	472'750.00	495'182.35	483'252.20
	Nettoergebnis		11'144.40		12'130.00		11'930.15
730	Abfallwirtschaft	555'087.30	543'942.90	484'880.00	472'750.00	495'182.35	483'252.20
	Nettoergebnis		11'144.40		12'130.00		11'930.15
7300	Abfallwirtschaft	14'760.40	3'616.00	15'630.00	3'500.00	16'237.35	4'307.20
3612.00	Entschädigungen an Gemeinden	9'725.75		10'000.00		9'771.90	
3631.00	Beiträge an Kanton	4'929.90		5'120.00		5'867.35	
3910.02	Int. Verrechnungen Bauamt	104.75		510.00		598.10	
4240.00	Benützungsgebühren und Dienstleistungen		3'616.00		3'500.00		4'307.20
7301	Abfallwirtschaft [Gemeindebetrieb]	540'326.90	540'326.90	469'250.00	469'250.00	478'945.00	478'945.00
3101.00	Betriebs- und Verbrauchsmaterial	684.20		2'000.00		829.30	
3102.00	Drucksachen, Publikationen	1'086.65		900.00		1'045.00	
3111.00	Anschaffung Maschinen/Geräte/Fahrzeuge					4'500.00	
3130.00	Dienstleistungen Dritter			250.00			
3130.08	Hauskehricht, Transport/Verbrennung	137'988.00		180'000.00		153'030.00	
3130.09	Grüngut, Transport und Verwertung	157'686.35		146'000.00		128'208.75	
3130.10	Bauschuttabfuhr	4'009.40		3'500.00		3'716.15	
3130.11	Papier/Karton, Transport	12'594.80		23'000.00		12'011.05	
3130.12	Glas Recycling	2'880.00		4'000.00		3'600.00	

Erfolgsrechnung

Rechnung / 7.3.2017

1.1.2016 - 31.12.2016

Einwohnergemeinde

Erfolgsrechnung		Rechnung 2016		Budget 2016		Rechnung 2015	
		Aufwand	Ertrag	Aufwand	Ertrag	Aufwand	Ertrag
3130.13	Metalle	5'182.20		6'800.00		3'827.35	
3130.14	übrige Abfallarten	10'654.50		14'400.00		8'797.75	
3151.00	Unterhalt Maschinen/Geräte/Fahrzeuge	1'661.30		400.00		1'453.00	
3180.00	Wertberichtigung auf Forderungen	845.15					
3180.09	Wertberichtigung auf Forderungen					-180.25	
3181.00	Tatsächliche Forderungsverluste	148.70		200.00		286.80	
3181.09	Eingang abgeschriebener Forderungen	-34.35				-92.55	
3199.01	MWST Vorsteuerminderungen	2'931.50		3'000.00		2'948.15	
3300.31	Planm. Abschreib. übrige Tiefbauten SF	8'078.95		9'500.00		5'997.30	
3409.01	Vorschussverzinsung	1'775.45		5'100.00		2'799.65	
3612.00	Entschädigungen an Gemeinden	36'736.20		51'240.00		46'594.70	
4240.01	Kehrichtgebühren		251'056.15		230'000.00		244'321.80
4240.02	Grundgebühren Kehricht		227'495.95		170'000.00		173'228.25
4250.00	Verkäufe		61'774.80		69'250.00		60'994.95
4270.00	Bussen						400.00
9010.00	Abschluss SF im EK, Ertragsüberschuss	155'417.90		18'960.00		99'572.85	
74	Verbauungen	51'095.25	5'184.95	47'130.00	7'000.00	32'980.10	1'757.20
	Nettoergebnis		45'910.30		40'130.00		31'222.90
741	Gewässerverbauungen	51'095.25	5'184.95	47'130.00	7'000.00	32'980.10	1'757.20
	Nettoergebnis		45'910.30		40'130.00		31'222.90
7410	Gewässerverbauungen	51'095.25	5'184.95	47'130.00	7'000.00	32'980.10	1'757.20
3102.00	Drucksachen, Publikationen	198.10		200.00			
3130.00	Dienstleistungen Dritter			4'500.00			
3134.00	Sachversicherungsprämien			100.00			
3142.00	Unterhalt Wasserbau	6'809.05		8'500.00		7'664.60	
3161.00	Mieten, Benützungsgbühren Mobilien			2'000.00			
3300.20	Planmässige Abschreibungen Wasserbau	380.55		400.00		380.55	
3611.00	Entschädigungen an Kanton	35'432.40		28'000.00		19'460.25	
3910.02	Int. Verrechnungen Bauamt	8'275.15		3'430.00		5'474.70	
4611.00	Entschädigungen vom Kanton		5'184.95		7'000.00		1'757.20
75	Arten- und Landschaftsschutz	33'306.35	8'567.50	39'090.00	8'000.00	29'386.05	
	Nettoergebnis		24'738.85		31'090.00		29'386.05
750	Arten- und Landschaftsschutz	33'306.35	8'567.50	39'090.00	8'000.00	29'386.05	
	Nettoergebnis		24'738.85		31'090.00		29'386.05

Erfolgsrechnung

Rechnung / 7.3.2017

1.1.2016 - 31.12.2016

Einwohnergemeinde

Erfolgsrechnung		Rechnung 2016		Budget 2016		Rechnung 2015	
		Aufwand	Ertrag	Aufwand	Ertrag	Aufwand	Ertrag
7500	Arten- und Landschaftsschutz	33'306.35	8'567.50	39'090.00	8'000.00	29'386.05	
3000.00	Löhne, Tag- und Sitzungsgelder	2'655.00		2'200.00		1'945.00	
3050.00	AG-Beiträge AHV, IV, EO, ALV	63.25		50.00		54.05	
3053.00	AG-Beiträge an Unfallversicherung	14.60		30.00		13.95	
3054.00	AG-Beiträge an Familienausgleichskasse	13.60		10.00		11.55	
3102.00	Drucksachen, Publikationen	73.55					
3120.00	Ver- und Entsorgung					212.50	
3130.00	Dienstleistungen Dritter	19'800.35		15'700.00		12'796.55	
3130.03	Portokosten	466.20				425.45	
3143.00	Unterhalt übrige Tiefbauten					185.75	
3170.00	Reisekosten und Spesen	105.95		1'500.00		108.30	
3631.00	Beiträge an Kanton			5'000.00			
3636.00	Beiträge an private Organisationen	10'044.00		14'600.00		13'632.95	
3910.02	Int. Verrechnungen Bauamt	69.85					
4631.00	Beiträge vom Kanton		8'567.50		8'000.00		
76	Bekämpfung von Umweltverschmutzung	495.00	3'393.35			5'235.55	
	Nettoergebnis	2'898.35					5'235.55
769	Übrige Bekämpfung von Umweltverschmutzung	495.00	3'393.35			5'235.55	
	Nettoergebnis	2'898.35					5'235.55
7690	Übrige Bekämpfung von Umweltverschmutzung	495.00	3'393.35			5'235.55	
3000.00	Löhne, Tag- und Sitzungsgelder	495.00				385.00	
3050.00	AG-Beiträge AHV, IV, EO, ALV					2.25	
3054.00	AG-Beiträge an Familienausgleichskasse					0.45	
3132.00	Honorare externe Berater, Gutachter					4'847.85	
4611.00	Entschädigungen vom Kanton		3'393.35				
77	Übbriger Umweltschutz	110'704.90	500.00	130'700.00	3'000.00	104'932.35	2'600.00
	Nettoergebnis		110'204.90		127'700.00		102'332.35
771	Friedhof und Bestattung	96'699.15	500.00	113'690.00	3'000.00	91'384.20	2'600.00
	Nettoergebnis		96'199.15		110'690.00		88'784.20
7710	Friedhof und Bestattung (allgemein)	96'699.15	500.00	113'690.00	3'000.00	91'384.20	2'600.00
3101.00	Betriebs- und Verbrauchsmaterial			500.00		432.00	
3120.00	Ver- und Entsorgung	849.35		600.00		1'216.55	

Erfolgsrechnung

Rechnung / 7.3.2017

1.1.2016 - 31.12.2016

Einwohnergemeinde

Erfolgsrechnung		Rechnung 2016		Budget 2016		Rechnung 2015	
		Aufwand	Ertrag	Aufwand	Ertrag	Aufwand	Ertrag
3130.00	Dienstleistungen Dritter	1'709.55		6'300.00		1'083.85	
3134.00	Sachversicherungsprämien	183.90		250.00		190.25	
3143.00	Unterhalt übrige Tiefbauten	62'344.90		62'600.00		56'789.60	
3144.00	Unterhalt Hochbauten, Gebäude			6'000.00		60.50	
3300.40	Planmässige Abschreibungen Hochbauten VV	19'361.45		19'350.00		19'361.45	
3637.00	Beiträge an private Haushalte	12'250.00		18'000.00		12'250.00	
3910.02	Int. Verrechnungen Bauamt			90.00			
4240.00	Benützungsgebühren und Dienstleistungen		500.00		3'000.00		2'600.00
779	Umweltschutz	14'005.75		17'010.00		13'548.15	
	Nettoergebnis		14'005.75		17'010.00		13'548.15
7790	Umweltschutz, übriges	14'005.75		17'010.00		13'548.15	
3101.00	Betriebs- und Verbrauchsmaterial	5'837.40		5'900.00		5'643.00	
3111.00	Anschaffung Maschinen/Geräte/Fahrzeuge	5'707.20		6'000.00		6'000.15	
3120.00	Ver- und Entsorgung	407.60		900.00		326.10	
3130.00	Dienstleistungen Dritter			2'000.00			
3130.04	Mitglieder- und Verbandsbeiträge	1'300.00		1'300.00		1'300.00	
3134.00	Sachversicherungsprämien	19.75		110.00		20.25	
3143.00	Unterhalt übrige Tiefbauten	212.20		200.00		172.25	
3144.00	Unterhalt Hochbauten, Gebäude	521.60		600.00		86.40	
79	Raumordnung	29'651.30	1'944.00	48'050.00		31'698.25	2'817.85
	Nettoergebnis		27'707.30		48'050.00		28'880.40
790	Raumordnung	29'651.30	1'944.00	48'050.00		31'698.25	2'817.85
	Nettoergebnis		27'707.30		48'050.00		28'880.40
7900	Raumordnung (allgemein)	29'651.30	1'944.00	48'050.00		31'698.25	2'817.85
3102.00	Drucksachen, Publikationen	988.40		800.00		1'023.50	
3132.00	Honorare externe Berater, Gutachter	16'490.40		20'000.00		18'649.75	
3320.90	Planm. Abschreib. immaterielle Anlagen			15'000.00			
3632.00	Beiträge an Gemeinden	12'172.50		12'250.00		12'025.00	
4260.00	Rückerstattungen Dritter		1'944.00				2'817.85
8	VOLKSWIRTSCHAFT	8'579'354.88	8'676'139.83	9'161'310.00	9'272'890.00	7'354'041.78	7'422'183.53
	Nettoergebnis	96'784.95		111'580.00		68'141.75	
81	Landwirtschaft	6'071.10	2'033.50	5'920.00	1'300.00	8'018.80	

Erfolgsrechnung

Rechnung / 7.3.2017

1.1.2016 - 31.12.2016

Einwohnergemeinde

Erfolgsrechnung		Rechnung 2016		Budget 2016		Rechnung 2015	
		Aufwand	Ertrag	Aufwand	Ertrag	Aufwand	Ertrag
	Nettoergebnis		4'037.60		4'620.00		8'018.80
814	Produktionsverbesserungen Pflanzen	6'071.10	2'033.50	5'920.00	1'300.00	8'018.80	
	Nettoergebnis		4'037.60		4'620.00		8'018.80
8140	Produktionsverbesserungen Pflanzen	6'071.10	2'033.50	5'920.00	1'300.00	8'018.80	
3010.00	Löhne	2'012.50		2'350.00		2'415.20	
3050.00	AG-Beiträge AHV, IV, EO, ALV			150.00		152.70	
3053.00	AG-Beiträge an Unfallversicherung	4.40		30.00		5.30	
3054.00	AG-Beiträge an Familienausgleichskasse			40.00		32.60	
3102.00	Drucksachen, Publikationen					58.55	
3130.00	Dienstleistungen Dritter	185.75					
3134.00	Sachversicherungsprämien	12.45		50.00			
3170.00	Reisekosten und Spesen	21.00				30.00	
3637.00	Beiträge an private Haushalte	1'740.00		2'000.00		1'920.00	
3910.02	Int. Verrechnungen Bauamt	2'095.00		1'300.00		3'404.45	
4611.00	Entschädigungen vom Kanton		2'033.50				
4631.00	Beiträge vom Kanton				1'300.00		
82	Forstwirtschaft	29'126.85		27'750.00		26'176.75	
	Nettoergebnis		29'126.85		27'750.00		26'176.75
820	Forstwirtschaft	29'126.85		27'750.00		26'176.75	
	Nettoergebnis		29'126.85		27'750.00		26'176.75
8200	Forstwirtschaft	29'126.85		27'750.00		26'176.75	
3612.00	Entschädigungen an Gemeinden	19'760.00		19'750.00		19'760.00	
3632.00	Beiträge an Gemeinden	9'366.85		8'000.00		6'416.75	
83	Jagd und Fischerei			500.00			
	Nettoergebnis				500.00		
830	Jagd und Fischerei			500.00			
	Nettoergebnis				500.00		
8300	Jagd und Fischerei			500.00			
3636.00	Beiträge an private Organisationen			500.00			
84	Tourismus	2'634.50		7'650.00		5'845.00	

Erfolgsrechnung

Rechnung / 7.3.2017

1.1.2016 - 31.12.2016

Einwohnergemeinde

Erfolgsrechnung		Rechnung 2016		Budget 2016		Rechnung 2015	
		Aufwand	Ertrag	Aufwand	Ertrag	Aufwand	Ertrag
	Nettoergebnis		2'634.50		7'650.00		5'845.00
840	Tourismus	2'634.50		7'650.00		5'845.00	
	Nettoergebnis		2'634.50		7'650.00		5'845.00
8400	Tourismus	2'634.50		7'650.00		5'845.00	
3101.00	Betriebs- und Verbrauchsmaterial			5'000.00			
3102.00	Drucksachen, Publikationen					3'240.00	
3632.00	Beiträge an Gemeinden	2'434.50		2'450.00		2'405.00	
3636.00	Beiträge an private Organisationen	200.00		200.00		200.00	
85	Industrie, Gewerbe, Handel	4'869.00		4'900.00		4'810.00	
	Nettoergebnis		4'869.00		4'900.00		4'810.00
850	Industrie, Gewerbe, Handel	4'869.00		4'900.00		4'810.00	
	Nettoergebnis		4'869.00		4'900.00		4'810.00
8500	Industrie, Gewerbe, Handel	4'869.00		4'900.00		4'810.00	
3632.00	Beiträge an Gemeinden	4'869.00		4'900.00		4'810.00	
87	Brennstoffe und Energie	8'536'653.43	8'674'106.33	9'114'590.00	9'271'590.00	7'309'191.23	7'422'183.53
	Nettoergebnis	137'452.90		157'000.00		112'992.30	
871	Elektrizität	7'625'845.23	7'788'298.13	8'173'130.00	8'355'130.00	6'405'377.45	6'543'369.75
	Nettoergebnis	162'452.90		182'000.00		137'992.30	
8710	Elektrizität		162'452.90		182'000.00		137'992.30
4120.00	Konzessionen		162'452.90		182'000.00		137'992.30
8711	EW - Elektrizitätsnetz (Gemeindeb.)	4'768'501.70	4'768'501.70	5'106'480.00	5'106'480.00	3'931'606.65	3'931'606.65
3000.00	Löhne, Tag- und Sitzungsgelder	8'739.60		6'950.00		6'926.15	
3010.00	Löhne	573'718.04		634'100.00		535'317.57	
3010.09	EO- und Versicherungsleistungen					-13'371.90	
3049.00	Übrige Zulagen	19'093.15		27'050.00		28'014.70	
3050.00	AG-Beiträge AHV, IV, EO, ALV	34'787.20		41'200.00		34'671.65	
3052.00	AG-Beiträge an andere Pensionskasse	56'708.45		63'470.00		52'949.80	
3053.00	AG-Beiträge an Unfallversicherung	8'035.25		8'220.00		11'968.85	
3054.00	AG-Beiträge an Familienausgleichskasse	7'477.25		8'890.00		7'440.35	
3055.00	AG-Beiträge an Krankentaggeldversich.	826.80		1'300.00		1'641.95	

Erfolgsrechnung

Rechnung / 7.3.2017

1.1.2016 - 31.12.2016

Einwohnergemeinde

Erfolgsrechnung		Rechnung 2016		Budget 2016		Rechnung 2015	
		Aufwand	Ertrag	Aufwand	Ertrag	Aufwand	Ertrag
3062.00	Teuerungszulagen auf Renten	2'161.20		2'170.00		2'161.20	
3090.00	Aus- und Weiterbildung des Personals	9'967.20		8'700.00		5'181.65	
3091.00	Personalwerbung	2'086.55		2'300.00		3'776.60	
3099.00	Übriger Personalaufwand	1'006.55		2'800.00		578.35	
3100.00	Büromaterial	2'400.10		5'600.00		8'556.60	
3101.00	Betriebs- und Verbrauchsmaterial	157'369.35		170'000.00		170'595.80	
3101.01	Betriebsstoffe	1'259.60		6'400.00		1'208.10	
3101.02	Netznutzungsentgelt Vorlieferanten	1'222'310.25		1'316'600.00		1'049'296.50	
3101.03	Swissgrid Systemdienstleistungen	239'673.70		229'000.00		219'772.60	
3101.04	Mehrkostenfinanzierung KEV	592'023.10		611'000.00		334'706.86	
3101.05	Mehrkostenfinanzierung Gewässer	51'119.60		51'000.00		38'745.14	
3102.00	Drucksachen, Publikationen	1'275.10		1'200.00		270.25	
3103.00	Fachliteratur, Zeitschriften	998.00		900.00		1'002.05	
3106.00	Medizinisches Material	57.35				27.40	
3110.00	Anschaffung Büromöbel/-geräte	10'504.05		11'500.00		1'096.30	
3111.00	Anschaffung Maschinen/Geräte/Fahrzeuge	110'477.95		103'090.00		94'947.70	
3113.00	Anschaffung Hardware	10'669.65		11'000.00		8'236.30	
3118.00	Anschaffung von immateriellen Anlagen	7'922.80		5'000.00			
3120.00	Ver- und Entsorgung	12'217.05		9'900.00		13'756.55	
3130.00	Dienstleistungen Dritter	7'077.15		16'800.00		21'405.40	
3130.02	Telefon- und Internetgebühren	5'752.80		8'950.00		5'420.35	
3130.03	Portokosten	6'391.33		10'000.00		6'091.50	
3130.04	Mitglieder- und Verbandsbeiträge	13'755.55		13'800.00		13'696.70	
3132.00	Honorare externe Berater, Gutachter	114'779.30		102'600.00		168'037.60	
3132.01	Leitungskataster	63'567.95		62'000.00		36'141.85	
3133.00	Informatik-Nutzungsaufwand	5'379.95		500.00		1'869.35	
3134.00	Sachversicherungsprämien	10'869.25		11'400.00		11'623.60	
3137.00	Steuern und Abgaben	1'780.00		1'500.00		1'490.00	
3143.00	Unterhalt übrige Tiefbauten	182'368.15		219'000.00		328'274.41	
3144.00	Unterhalt Hochbauten, Gebäude	15'651.70		11'400.00		4'131.65	
3150.00	Unterhalt Büromöbel/-geräte					311.20	
3151.00	Unterhalt Maschinen/Geräte/Fahrzeuge	13'974.10		14'800.00		13'759.75	
3153.00	Unterhalt Informatik (Hardware)			1'000.00			
3158.00	Unterhalt immaterielle Anlagen	37'399.30		42'300.00		27'628.45	
3159.00	Unterhalt übrige mobile Anlagen			600.00			
3161.00	Mieten, Benützungsgebühren Mobilien	1'140.00		2'650.00		1'140.00	
3162.00	Raten für operatives Leasing	1'195.00		1'000.00		991.35	
3170.00	Reisekosten und Spesen	10'272.15		15'400.00		21'364.80	
3170.03	Repräsentationskosten	11'331.80		12'000.00		5'551.50	

Erfolgsrechnung

Rechnung / 7.3.2017

1.1.2016 - 31.12.2016

Einwohnergemeinde

Erfolgsrechnung		Rechnung 2016		Budget 2016		Rechnung 2015	
		Aufwand	Ertrag	Aufwand	Ertrag	Aufwand	Ertrag
3180.00	Wertberichtigung auf Forderungen					4'222.03	
3180.09	Wertberichtigung auf Forderungen	-4'894.38					
3181.00	Tatsächliche Forderungsverluste	11'729.15		12'000.00		6'260.70	
3181.09	Eingang abgeschriebener Forderungen	-4'391.40				-240.50	
3190.00	Schadenersatzleistungen					278.60	
3192.00	Abgeltung von Rechten	84.00		90.00		84.00	
3192.01	Konzessionsgebühren	202'568.70		221'880.00		169'680.30	
3199.01	MWST Vorsteuerminderungen	396.45					
3300.31	Planm. Abschreib. übrige Tiefbauten SF	292'996.40		275'100.00		263'977.00	
3300.41	Planm.Abschr.Hochbaut.spez.fin.Gde.Betr.	17'730.70		17'750.00		17'730.70	
3300.61	Planm.Abschr.Mobilien VV spez.fin.Gde.Be	3'272.35		3'250.00		3'273.35	
3320.91	Planm. Abschreib. immat. Anlagen SF	31'646.90		31'650.00		31'646.90	
3612.00	Entschädigungen an Gemeinden	99'951.85		104'740.00		97'954.55	
3612.02	Anteil Soziallasten	730.00		670.00		1'300.00	
3631.00	Beiträge an Kanton	888.90		900.00		888.90	
3636.00	Beiträge an private Organisationen	200.00		500.00			
4210.00	Gebühren für Amtshandlungen		1'865.95		800.00		1'111.20
4240.00	Benützungsgebühren und Dienstleistungen		15'318.20		11'500.00		41'633.25
4240.04	Netznutzungsentgelt		3'377'823.35		3'698'000.00		2'829'505.00
4240.05	Konzessionsgebühren		202'568.70		221'880.00		169'680.30
4240.06	Systemdienstleistungen		230'770.20		229'000.00		224'410.25
4240.07	Mehrkostenfinanzierung KEV		566'358.25		611'000.00		338'089.35
4240.08	Gewässerschutzmassnahmen		49'032.25		51'000.00		39'466.60
4250.00	Verkäufe		2'039.95		4'000.00		6'361.90
4260.00	Rückerstattungen Dritter		6'268.50		12'500.00		41'307.30
4260.03	Arbeitserlöse Dritte		21'113.30				5'165.50
4260.04	Materialerlöse Dritte		51'213.35				3'747.40
4409.01	Verpflichtungsverzinsung		23'288.80		21'900.00		31'704.05
4612.00	Entschädigungen von Gemeinden		69'217.70		66'150.00		59'462.50
4660.71	Planm.Auflösung pass.Inv.beitr.v.priv.		9'631.35		9'550.00		6'675.00
4910.00	Int.Verrechnung v. Dienstleistungen		98'515.35		120'730.00		92'651.65
4910.01	Anteil Soziallasten		43'476.50		48'470.00		40'635.40
9010.00	Abschluss SF im EK, Ertragsüberschuss	468'021.71		550'910.00		46'145.59	
8712	EW - Stromhandel u. Übr.(o.EV-Netz)	2'857'343.53	2'857'343.53	3'066'650.00	3'066'650.00	2'473'770.80	2'473'770.80
3101.00	Betriebs- und Verbrauchsmaterial	2'657'625.90		2'566'600.00		2'211'892.70	
3101.08	Ankauf Strom PV-Anlagen	21'534.40				3'085.70	
3102.00	Drucksachen, Publikationen					139.05	
3130.00	Dienstleistungen Dritter	2'240.00				377.95	

Erfolgsrechnung

Rechnung / 7.3.2017

1.1.2016 - 31.12.2016

Einwohnergemeinde

Erfolgsrechnung		Rechnung 2016		Budget 2016		Rechnung 2015	
		Aufwand	Ertrag	Aufwand	Ertrag	Aufwand	Ertrag
3132.00	Honorare externe Berater, Gutachter	1'400.00					
3180.00	Wertberichtigung auf Forderungen					4'222.02	
3180.09	Wertberichtigung auf Forderungen	-4'894.37					
3181.00	Tatsächliche Forderungsverluste	8'519.80		8'000.00		3'443.60	
3181.09	Eingang abgeschriebener Forderungen	-4'391.35					
3612.00	Entschädigungen an Gemeinden	33'317.30		34'910.00		32'651.50	
3910.00	Int.Verrechnung von Dienstleistungen	98'515.35		120'730.00		92'651.65	
3910.01	Anteil Soziallasten	43'476.50		48'470.00		40'635.40	
4240.07	Mehrkostenfinanzierung KEV		30'384.55		39'350.00		34'897.90
4240.12	Stromverkauf		2'727'185.90		2'984'000.00		2'402'815.25
4260.00	Rückerstattungen Dritter		22'000.74		25'000.00		21'282.05
4409.01	Verpflichtungsverzinsung		14'429.80		18'300.00		14'775.60
9010.00	Abschluss SF im EK, Ertragsüberschuss			287'940.00		84'671.23	
9011.00	Abschluss SF im EK, Aufwandüberschuss		63'342.54				
873	Nichtelektrische Energie	286'301.30	261'301.30	299'700.00	274'700.00	269'213.08	244'213.08
	Nettoergebnis		25'000.00		25'000.00		25'000.00
8730	Nichtelektrische Energie	25'000.00		25'000.00		25'000.00	
3660.20	Plan.Abschr.Inv.beitr.allg.HH an Gde	25'000.00		25'000.00		25'000.00	
8731	Nahwärmeverbund Hallenbad	261'301.30	261'301.30	274'700.00	274'700.00	244'213.08	244'213.08
3000.00	Löhne, Tag- und Sitzungsgelder	401.95		410.00		235.10	
3010.00	Löhne	26'385.20		30'410.00		18'170.80	
3050.00	AG-Beiträge AHV, IV, EO, ALV	1'599.85		1'980.00		1'176.90	
3052.00	AG-Beiträge an andere Pensionskasse	2'608.00		3'040.00		1'797.35	
3053.00	AG-Beiträge an Unfallversicherung	369.55		400.00		406.25	
3054.00	AG-Beiträge an Familienausgleichskasse	343.85		430.00		252.55	
3055.00	AG-Beiträge an Krankentaggeldversich.	38.00		60.00		55.75	
3100.00	Büromaterial	324.05		300.00		324.05	
3101.00	Betriebs- und Verbrauchsmaterial	10'231.60		9'500.00		4'771.25	
3102.00	Drucksachen, Publikationen	55.50		300.00			
3111.00	Anschaffung Maschinen/Geräte/Fahrzeuge	6'079.70		28'300.00		1'593.10	
3120.00	Ver- und Entsorgung	32'719.35		36'600.00		40'619.25	
3130.00	Dienstleistungen Dritter			2'000.00			
3130.02	Telefon- und Internetgebühren	185.20		200.00		185.20	
3130.03	Portokosten	462.95				462.95	
3130.04	Mitglieder- und Verbandsbeiträge	595.35		100.00		595.35	
3132.00	Honorare externe Berater, Gutachter			17'500.00		9'675.00	

Erfolgsrechnung

Rechnung / 7.3.2017

1.1.2016 - 31.12.2016

Einwohnergemeinde

Erfolgsrechnung		Rechnung 2016		Budget 2016		Rechnung 2015	
		Aufwand	Ertrag	Aufwand	Ertrag	Aufwand	Ertrag
3132.01	Leitungskataster	339.95		2'000.00		4'704.95	
3133.00	Informatik-Nutzungsaufwand	187.50					
3134.00	Sachversicherungsprämien	3'783.30		4'100.00		3'817.40	
3143.00	Unterhalt übrige Tiefbauten	26'940.90		58'500.00		37'033.35	
3151.00	Unterhalt Maschinen/Geräte/Fahrzeuge			4'500.00			
3158.00	Unterhalt immaterielle Anlagen	2'567.50		1'000.00			
3170.00	Reisekosten und Spesen			100.00			
3300.31	Planm. Abschreib. übrige Tiefbauten SF	47'937.65		47'950.00		47'937.65	
3409.01	Vorschussverzinsung	7'097.95		9'800.00		7'117.15	
3612.00	Entschädigungen an Gemeinden	2'000.00		2'000.00		2'092.00	
4240.00	Benützungsgebühren und Dienstleistungen		258'209.00		267'000.00		242'119.75
4260.00	Rückerstattungen Dritter						383.48
4660.71	Planm.Auflösung pass.Inv.beitr.v.priv.		3'092.30		7'700.00		1'709.85
9010.00	Abschluss SF im EK, Ertragsüberschuss	88'046.45		13'220.00		61'189.73	
879	Energie, übriges	624'506.90	624'506.90	641'760.00	641'760.00	634'600.70	634'600.70
8791	Nahwärmeverbund Oberdorf	624'506.90	624'506.90	641'760.00	641'760.00	634'600.70	634'600.70
3000.00	Löhne, Tag- und Sitzungsgelder	68.80		410.00		46.80	
3010.00	Löhne	4'516.10		5'310.00		3'616.15	
3050.00	AG-Beiträge AHV, IV, EO, ALV	273.85		350.00		234.20	
3052.00	AG-Beiträge an andere Pensionskasse	446.40		530.00		357.70	
3053.00	AG-Beiträge an Unfallversicherung	63.25		70.00		80.85	
3054.00	AG-Beiträge an Familienausgleichskasse	58.85		70.00		50.25	
3055.00	AG-Beiträge an Krankentaggeldversich.	6.50		10.00		11.10	
3100.00	Büromaterial	324.05		500.00		324.05	
3101.00	Betriebs- und Verbrauchsmaterial	7'215.00		7'500.00		1'296.30	
3101.07	Schnitzeleinkauf	213'694.15		239'000.00		211'472.55	
3111.00	Anschaffung Maschinen/Geräte/Fahrzeuge	29'712.40		36'900.00		4'735.00	
3120.00	Ver- und Entsorgung	13'296.85		18'900.00		11'655.00	
3130.00	Dienstleistungen Dritter	8'015.95		13'500.00		4'479.10	
3130.02	Telefon- und Internetgebühren	666.00		750.00		663.05	
3130.03	Portokosten	462.95				462.95	
3132.00	Honorare externe Berater, Gutachter	5'400.00		5'400.00		4'107.30	
3132.01	Leitungskataster			1'500.00		340.90	
3133.00	Informatik-Nutzungsaufwand	187.50					
3134.00	Sachversicherungsprämien	1'694.75		2'000.00		1'730.10	
3143.00	Unterhalt übrige Tiefbauten	30'947.90		24'000.00		27'590.60	
3144.00	Unterhalt Hochbauten, Gebäude	4'059.15					

Erfolgsrechnung

Rechnung / 7.3.2017

1.1.2016 - 31.12.2016

Einwohnergemeinde

Erfolgsrechnung		Rechnung 2016		Budget 2016		Rechnung 2015	
		Aufwand	Ertrag	Aufwand	Ertrag	Aufwand	Ertrag
3158.00	Unterhalt immaterielle Anlagen	3'042.50		1'000.00		537.50	
3161.00	Mieten, Benützungsgebühren Mobilien			400.00			
3180.00	Wertberichtigung auf Forderungen	2'700.80				22'753.25	
3199.01	MWST Vorsteuerkürzungen			200.00		-185.65	
3300.31	Planm. Abschreib. übrige Tiefbauten SF	58'700.50		58'700.00		58'700.50	
3300.41	Planm.Abschr.Hochbaut.spez.fin.Gde.Betr.	124'670.55		124'700.00		124'670.55	
3409.01	Vorschussverzinsung	81'949.25		93'300.00		105'137.70	
3612.00	Entschädigungen an Gemeinden	6'404.75		6'760.00		6'484.00	
4240.09	Ertrag Arbeitspreis		215'054.50		217'000.00		212'297.50
4240.10	Ertrag Wärmeproduktion (Grundpreis 1)		239'000.35		241'400.00		242'363.05
4240.11	Ertrag Unterhalt Betrieb (Grundpreis 2)		99'616.05		101'200.00		101'316.15
4470.00	Pacht- und Mietzinse Liegenschaften VV		1'800.00		1'800.00		1'800.00
4610.00	Entschädigungen vom Bund		69'036.00		80'000.00		76'824.00
9010.00	Abschluss SF im EK, Ertragsüberschuss	25'928.15				43'248.90	
9011.00	Abschluss SF im EK, Aufwandüberschuss				360.00		
9	FINANZEN UND STEUERN	1'347'983.11	14'216'191.54	1'207'660.00	14'612'080.00	2'192'971.09	14'458'349.85
	Nettoergebnis	12'868'208.43		13'404'420.00		12'265'378.76	
91	Steuern	11'667.90	12'411'329.85	101'100.00	12'667'000.00	193'566.60	12'556'500.20
	Nettoergebnis	12'399'661.95		12'565'900.00		12'362'933.60	
910	Steuern	11'667.90	12'411'329.85	101'100.00	12'667'000.00	193'566.60	12'556'500.20
	Nettoergebnis	12'399'661.95		12'565'900.00		12'362'933.60	
9100	Allgemeine Gemeindesteuern	1'769.00	12'260'143.30	96'600.00	12'352'500.00	185'615.40	12'221'136.65
3180.00	Wertberichtigung auf Forderungen					112'651.35	
3180.09	Wertberichtigung auf Forderungen	-35'187.80					
3181.00	Tatsächliche Forderungsverluste	84'513.70		106'600.00		98'375.25	
3181.09	Eingang abgeschriebener Forderungen	-47'556.90		-10'000.00		-25'411.20	
4000.00	Einkommenssteuern Rechnungsjahr		8'769'881.45		8'519'900.00		8'432'999.08
4000.10	Einkommenssteuern frühere Jahre		789'422.27		1'060'300.00		1'183'257.64
4000.30	Pauschale Steueranrechnung nat.Personen		-6'942.60		-7'500.00		-3'678.65
4001.00	Vermögenssteuern Rechnungsjahr		971'184.25		940'400.00		967'289.72
4001.10	Vermögenssteuern frühere Jahre		98'267.23		139'400.00		149'200.26
4002.00	Quellensteuern natürliche Personen		297'960.65		200'000.00		238'607.65
4010.00	Gewinn- u. Kapitalsteuern jur. Personen		1'340'370.05		1'500'000.00		1'253'460.95
9101	Sondersteuern	9'898.90	151'186.55	4'500.00	314'500.00	7'951.20	335'363.55

Erfolgsrechnung

Rechnung / 7.3.2017

1.1.2016 - 31.12.2016

Einwohnergemeinde

Erfolgsrechnung		Rechnung 2016		Budget 2016		Rechnung 2015	
		Aufwand	Ertrag	Aufwand	Ertrag	Aufwand	Ertrag
3180.00	Wertberichtigung auf Forderungen	4'176.00					
3180.09	Wertberichtigung auf Forderungen					-4'446.80	
3181.00	Tatsächliche Forderungsverluste					7'793.00	
3181.09	Eingang abgeschriebener Forderungen	-1'039.60					
3601.00	Ertragsanteile an Kanton	6'762.50		4'500.00		4'605.00	
4000.20	Nachsteuern und Bussen		10'707.75		30'000.00		88'896.15
4022.00	Grundstückgewinnsteuern		98'910.00		200'000.00		200'209.00
4024.00	Erbschafts- und Schenkungssteuern		1'113.80		50'000.00		10'378.40
4033.00	Hundesteuern		40'455.00		34'500.00		35'880.00
93	Finanz- und Lastenausgleich		204'596.00		201'150.00		193'581.00
	Nettoergebnis	204'596.00		201'150.00		177'597.00	
930	Finanz- und Lastenausgleich		204'596.00		201'150.00		193'581.00
	Nettoergebnis	204'596.00		201'150.00		177'597.00	
9300	Finanz- und Lastenausgleich		204'596.00		201'150.00		193'581.00
3622.70	Ausgleichsabgabe Spitalfinanzierung					15'984.00	
4622.70	Ausgleichsbeitrag Spitalfinanzierung		204'596.00		201'150.00		193'581.00
96	Vermögens- und Schuldenverwaltung	473'038.70	242'080.77	563'120.00	276'250.00	535'395.25	298'308.23
	Nettoergebnis		230'957.93		286'870.00		237'087.02
961	Zinsen	473'038.70	239'446.97	563'120.00	273'600.00	535'395.25	295'674.43
	Nettoergebnis		233'591.73		289'520.00		239'720.82
9610	Zinsen	473'038.70	239'446.97	563'120.00	273'600.00	535'395.25	295'674.43
3130.05	Bank- und Postspesen	9'700.65		9'000.00		8'168.85	
3400.00	Verzinsung laufende Verbindlichkeiten	60'573.80		73'200.00		77'030.30	
3401.00	Verzinsung Finanzverbindlichkeiten	263'268.00				318'213.30	
3406.00	Verzinsung langf. Finanzverbindlichk.			367'600.00			
3409.00	Übrige Passivzinsen	303.60		1'520.00		3'033.95	
3409.01	Vorschussverzinsung	139'192.65		111'800.00		128'948.85	
4400.00	Zinsen flüssige Mittel		17.11		1'500.00		855.00
4401.00	Verzugszinsen		32'650.91		30'000.00		34'655.53
4401.01	Zinsen Forderungen und Kontokorrente		381.65				
4409.01	Verpflichtungsverzinsung		206'397.30		242'100.00		260'163.90
963	Liegenschaften des Finanzvermögens		2'633.80		2'650.00		2'633.80

Erfolgsrechnung

Rechnung / 7.3.2017

1.1.2016 - 31.12.2016

Einwohnergemeinde

Erfolgsrechnung		Rechnung 2016		Budget 2016		Rechnung 2015	
		Aufwand	Ertrag	Aufwand	Ertrag	Aufwand	Ertrag
	Nettoergebnis	2'633.80		2'650.00		2'633.80	
9630	Liegenschaften des Finanzvermögens		2'633.80		2'650.00		2'633.80
4430.00	Pacht- und Mietzinse Liegenschaften FV		2'633.80		2'650.00		2'633.80
97	Rückverteilungen		3'057.15		3'000.00		3'166.40
	Nettoergebnis	3'057.15		3'000.00		3'166.40	
971	Rückverteilungen aus CO2-Abgabe		3'057.15		3'000.00		3'166.40
	Nettoergebnis	3'057.15		3'000.00		3'166.40	
9710	Rückverteilungen aus CO2-Abgabe		3'057.15		3'000.00		3'166.40
4699.10	Rückverteilung CO2-Abgabe		3'057.15		3'000.00		3'166.40
99	Nicht aufgeteilte Posten	863'276.51	1'355'127.77	543'440.00	1'464'680.00	1'448'025.24	1'406'794.02
	Nettoergebnis	491'851.26		921'240.00			41'231.22
990	Nicht aufgeteilte Posten	485'753.97	485'753.97	543'440.00	543'440.00	537'420.22	537'420.22
9901	Bauamt	479'353.97	479'353.97	536'740.00	536'740.00	528'263.27	528'263.27
3010.00	Löhne	348'936.27		371'300.00		376'456.97	
3010.09	EO- und Versicherungsleistungen	-33'810.50		-10'000.00		-26'034.95	
3030.00	Temporäre Arbeitskräfte					4'752.00	
3049.00	Übrige Zulagen	15'957.35		6'200.00		4'582.90	
3050.00	AG-Beiträge AHV, IV, EO, ALV	20'557.55		24'150.00		23'341.55	
3052.00	AG-Beiträge an andere Pensionskasse	25'668.30		31'600.00		29'792.30	
3053.00	AG-Beiträge an Unfallversicherung	8'998.20		11'050.00		15'304.50	
3054.00	AG-Beiträge an Familienausgleichskasse	4'407.25		5'200.00		4'984.10	
3055.00	AG-Beiträge an Krankentaggeldversich.	464.45		750.00		1'088.70	
3090.00	Aus- und Weiterbildung des Personals			1'500.00		1'090.00	
3091.00	Personalwerbung	10'032.80					
3099.00	Übriger Personalaufwand	393.90		2'100.00		224.05	
3100.00	Büromaterial	964.30		1'000.00		386.05	
3101.00	Betriebs- und Verbrauchsmaterial	20'137.15		18'100.00		17'756.20	
3101.01	Betriebsstoffe	8'873.55		10'000.00		9'104.70	
3102.00	Drucksachen, Publikationen			350.00			
3111.00	Anschaffung Maschinen/Geräte/Fahrzeuge	7'674.35		8'100.00		18'605.60	
3113.00	Anschaffung Hardware					1'736.60	
3120.00	Ver- und Entsorgung	5'750.75		7'750.00		6'743.30	

Erfolgsrechnung

Rechnung / 7.3.2017

1.1.2016 - 31.12.2016

Einwohnergemeinde

Erfolgsrechnung		Rechnung 2016		Budget 2016		Rechnung 2015	
		Aufwand	Ertrag	Aufwand	Ertrag	Aufwand	Ertrag
3130.00	Dienstleistungen Dritter	58.30				648.00	
3130.02	Telefon- und Internetgebühren	426.55		1'320.00		596.25	
3134.00	Sachversicherungsprämien	6'713.25		7'250.00		7'513.35	
3137.00	Steuern und Abgaben	2'177.00		2'500.00		2'439.25	
3144.00	Unterhalt Hochbauten, Gebäude	2'669.55		5'600.00		4'144.70	
3151.00	Unterhalt Maschinen/Geräte/Fahrzeuge	15'751.30		20'000.00		15'122.75	
3158.00	Unterhalt immaterielle Anlagen					86.50	
3161.00	Mieten, Benützungsgebühren Mobilien			4'000.00			
3162.00	Raten für operatives Leasing	1'501.55		1'400.00		1'137.85	
3170.00	Reisekosten und Spesen	4'675.00		5'100.00		5'112.00	
3190.00	Schadenersatzleistungen					500.00	
3910.00	Int.Verrechnung von Dienstleistungen	165.80				398.05	
3910.03	Int. Verrechnungen Soziallasten	210.00		420.00		650.00	
4240.00	Benützungsgebühren und Dienstleistungen		7'366.90		1'000.00		4'568.45
4260.00	Rückerstattungen Dritter		2'293.25		2'000.00		5'738.80
4612.00	Entschädigungen von Gemeinden		39'368.05		50'430.00		56'081.00
4910.02	Int. Verrechnungen Bauamt		430'325.77		483'310.00		461'875.02
9905	Allgemeine Personalkosten	6'400.00	6'400.00	6'700.00	6'700.00	9'156.95	9'156.95
3099.00	Übriger Personalaufwand	6'400.00		6'700.00		9'156.95	
4612.02	Anteil Soziallasten		2'160.00		1'960.00		2'860.00
4910.03	Int. Verrechnungen Soziallasten		4'240.00		4'740.00		6'296.95
999	Abschluss	377'522.54	869'373.80		921'240.00	910'605.02	869'373.80
	Nettoergebnis	491'851.26		921'240.00			41'231.22
9990	Abschluss	377'522.54	869'373.80		921'240.00	910'605.02	869'373.80
4895.00	Entnahme aus Aufwertungsreserve		869'373.80		869'350.00		869'373.80
9000.00	Ertragsüberschuss Erfolgsrechnung	377'522.54				910'605.02	
9001.00	Aufwandüberschuss Erfolgsrechnung				51'890.00		

Erfolgsrechnung

Rechnung / 7.3.2017

1.1.2016 - 31.12.2016

Einwohnergemeinde

Nummer	Erfolgsrechnung Artengliederung	Rechnung 2016		Budget 2016		Rechnung 2015	
		Aufwand	Ertrag	Aufwand	Ertrag	Aufwand	Ertrag
	ARTENGLIEDERUNG	30'780'718.99	30'780'718.99	31'269'770.00	31'269'770.00	29'439'567.81	29'439'567.81
3	AUFWAND	29'338'303.99		30'190'560.00		27'975'886.34	
30	Personalaufwand	4'926'737.76		5'312'790.00		4'867'359.92	
31	Sach- und übriger Betriebsaufwand	10'662'677.52		11'606'250.00		10'198'951.03	
33	Abschreibungen Verwaltungsvermögen	2'243'134.15		2'101'430.00		2'018'384.65	
34	Finanzaufwand	669'735.35		796'220.00		787'390.30	
35	Einlagen in Fonds und Spezialfinanzierungen	5'000.00					
36	Transferaufwand	9'697'926.34		9'172'660.00		9'009'936.12	
38	Ausserordentlicher Aufwand	360'467.60		338'460.00		329'460.05	
39	Interne Verrechnungen	772'625.27		862'750.00		764'404.27	
4	ERTRAG		30'297'746.99		30'539'700.00		29'006'749.28
40	Fiskalertrag		12'411'329.85		12'667'000.00		12'556'500.20
41	Regalien und Konzession		162'452.90		182'000.00		137'992.30
42	Entgelte		11'879'479.66		12'290'790.00		10'514'487.92
44	Finanzertrag		668'927.97		674'850.00		705'777.18
45	Entnahmen aus Fonds und Spezialfinanzierungen		49'215.85		35'000.00		35'619.05
46	Transferertrag		3'484'341.69		2'957'960.00		3'422'594.56
48	Ausserordentlicher Ertrag		869'373.80		869'350.00		869'373.80
49	Interne Verrechnungen		772'625.27		862'750.00		764'404.27
9	ABSCHLUSSKONTEN	1'442'415.00	482'972.00	1'079'210.00	730'070.00	1'463'681.47	432'818.53
90	Abschluss Erfolgsrechnung	1'442'415.00	482'972.00	1'079'210.00	730'070.00	1'463'681.47	432'818.53

Erfolgsrechnung

Rechnung / 7.3.2017

1.1.2016 - 31.12.2016

Einwohnergemeinde

Nummer	Erfolgsrechnung Artengliederung	Rechnung 2016		Budget 2016		Rechnung 2015	
		Aufwand	Ertrag	Aufwand	Ertrag	Aufwand	Ertrag
	ARTENGLIEDERUNG	30'780'718.99	30'780'718.99	31'269'770.00	31'269'770.00	29'439'567.81	29'439'567.81
3	AUFWAND	29'338'303.99		30'190'560.00		27'975'886.34	
30	Personalaufwand	4'926'737.76		5'312'790.00		4'867'359.92	
300	Behörden und Kommissionen	277'543.20		282'220.00		274'038.20	
3000	Entsch. Tag- und Sitzungsgelder Behörden/Kommiss.	277'543.20		282'220.00		274'038.20	
3000.00	Löhne, Tag- und Sitzungsgelder	277'543.20		282'220.00		274'038.20	
301	Löhne des Verwaltungs- und Betriebspersonals	3'438'524.86		3'674'550.00		3'357'365.92	
3010	Löhne des Verwaltungs- und Betriebspersonals	3'438'524.86		3'674'550.00		3'357'365.92	
3010.00	Löhne	3'532'831.81		3'679'550.00		3'414'797.32	
3010.09	EO- und Versicherungsleistungen	-94'306.95		-9'000.00		-57'431.40	
3010.80	Sold Zivilschutz			4'000.00			
302	Löhne der Lehrpersonen	402'238.85		461'680.00		437'802.25	
3020	Löhne der Lehrpersonen	402'238.85		461'680.00		437'802.25	
3020.00	Löhne der Lehrpersonen	404'069.25		461'680.00		444'981.60	
3020.09	Erstattung von Lohn der Lehrpersonen	-1'830.40				-7'179.35	
303	Temporäre Arbeitskräfte					4'752.00	
3030	Temporäre Arbeitskräfte					4'752.00	
3030.00	Temporäre Arbeitskräfte					4'752.00	
304	Zulagen	45'656.40		36'050.00		35'203.70	
3049	Übrige Zulagen	45'656.40		36'050.00		35'203.70	
3049.00	Übrige Zulagen	45'656.40		36'050.00		35'203.70	
305	Arbeitgeberbeiträge	628'196.40		693'880.00		649'584.60	
3050	AG-Beiträge AHV,IV,EO,ALV, Verwaltungskosten	242'060.55		269'890.00		242'162.70	
3050.00	AG-Beiträge AHV, IV, EO, ALV	242'060.55		269'890.00		242'162.70	

Erfolgsrechnung

Rechnung / 7.3.2017

1.1.2016 - 31.12.2016

Einwohnergemeinde

Nummer	Erfolgsrechnung Artengliederung	Rechnung 2016		Budget 2016		Rechnung 2015	
		Aufwand	Ertrag	Aufwand	Ertrag	Aufwand	Ertrag
3052	AG-Beiträge an andere Pensionskassen	281'355.30		308'890.00		267'603.80	
3052.00	AG-Beiträge an andere Pensionskasse	281'355.30		308'890.00		267'603.80	
3053	AG-Beiträge an Unfallversicherungen	48'095.80		49'710.00		76'558.15	
3053.00	AG-Beiträge an Unfallversicherung	48'095.80		49'710.00		76'558.15	
3054	AG-Beiträge an Familienausgleichskasse	52'166.65		58'280.00		52'005.80	
3054.00	AG-Beiträge an Familienausgleichskasse	52'166.65		58'280.00		52'005.80	
3055	AG-Beiträge an Krankentaggeldversicherungen	4'518.10		7'110.00		11'254.15	
3055.00	AG-Beiträge an Krankentaggeldversich.	4'518.10		7'110.00		11'254.15	
306	Arbeitgeberleistungen	24'635.40		24'650.00		24'635.40	
3062	Teuerungszulagen auf Renten und Rentenanteilen	24'635.40		24'650.00		24'635.40	
3062.00	Teuerungszulagen auf Renten	24'635.40		24'650.00		24'635.40	
309	Übriger Personalaufwand	109'942.65		139'760.00		83'977.85	
3090	Aus- und Weiterbildung des Personals	63'999.90		94'740.00		42'141.45	
3090.00	Aus- und Weiterbildung des Personals	63'999.90		92'740.00		42'141.45	
3090.80	Aus- und Weiterbildung des Personals WK ZSO			2'000.00			
3091	Personalwerbung	13'942.10		3'300.00		7'933.55	
3091.00	Personalwerbung	13'942.10		3'300.00		7'933.55	
3099	Übriger Personalaufwand	32'000.65		41'720.00		33'902.85	
3099.00	Übriger Personalaufwand	32'000.65		41'720.00		33'902.85	
31	Sach- und übriger Betriebsaufwand	10'662'677.52		11'606'250.00		10'198'951.03	
310	Material- und Warenaufwand	5'832'163.96		6'024'930.00		4'984'197.90	
3100	Büromaterial	32'301.95		53'850.00		51'069.35	
3100.00	Büromaterial	32'301.95		53'650.00		50'497.00	
3100.80	Büromaterial WK ZSO			200.00		572.35	
3101	Betriebs-, Verbrauchsmaterial	5'443'292.25		5'554'040.00		4'590'196.35	

Erfolgsrechnung

Rechnung / 7.3.2017

1.1.2016 - 31.12.2016

Einwohnergemeinde

Nummer	Erfolgsrechnung Artengliederung	Rechnung 2016		Budget 2016		Rechnung 2015	
		Aufwand	Ertrag	Aufwand	Ertrag	Aufwand	Ertrag
3101.00	Betriebs- und Verbrauchsmaterial	3'081'848.90		3'076'650.00		2'710'449.35	
3101.01	Betriebsstoffe	14'161.00		22'790.00		14'416.80	
3101.02	Netznutzungsentgelt Vorlieferanten	1'222'310.25		1'316'600.00		1'049'296.50	
3101.03	Swissgrid Systemdienstleistungen	239'673.70		229'000.00		219'772.60	
3101.04	Mehrkostenfinanzierung KEV	592'023.10		611'000.00		334'706.86	
3101.05	Mehrkostenfinanzierung Gewässer	51'119.60		51'000.00		38'745.14	
3101.07	Schnitzeleinkauf	213'694.15		239'000.00		211'472.55	
3101.08	Ankauf Strom PV-Anlagen	21'534.40				3'085.70	
3101.60	Verbrauchsmaterial SB	6'927.15		8'000.00		7'859.70	
3101.80	Betriebs- und Verbrauchsmaterial					391.15	
3102	Drucksachen, Publikationen	54'412.70		63'050.00		49'846.65	
3102.00	Drucksachen, Publikationen	54'412.70		62'550.00		49'846.65	
3102.80	Drucksachen, Publikationen WK ZSO			500.00			
3103	Fachliteratur, Zeitschriften	22'909.60		33'520.00		21'713.40	
3103.00	Fachliteratur, Zeitschriften	22'909.60		33'520.00		21'713.40	
3104	Lehrmittel	234'496.66		267'210.00		215'860.50	
3104.00	Lehrmittel	14'532.30		16'100.00		14'844.25	
3104.01	Lehrmittel Werken, TW und HW	47'978.50		52'220.00		51'074.75	
3104.02	Lehrmittel Turnen	2'379.35		6'200.00		3'674.50	
3104.03	Lehrmittel Primarstufe	105'779.12		111'620.00		83'017.20	
3104.04	Lehrmittel Oberstufe	63'827.39		81'070.00		63'249.80	
3105	Lebensmittel	40'237.20		46'570.00		49'994.75	
3105.00	Lebensmittel	40'237.20		46'570.00		49'994.75	
3106	Medizinisches Material	2'058.55		3'190.00		2'654.15	
3106.00	Medizinisches Material	2'058.55		3'190.00		2'654.15	
3109	Übriger Material- und Warenaufwand	2'455.05		3'500.00		2'862.75	
3109.00	Übriger Material- und Warenaufwand	2'455.05		3'500.00		2'862.75	
311	Nicht aktivierbare Anlagen	522'541.83		621'430.00		416'583.00	
3110	Büromöbel und -geräte	98'458.95		101'420.00		58'232.70	
3110.00	Anschaffung Büromöbel/-geräte	98'458.95		101'420.00		58'232.70	

Erfolgsrechnung

Rechnung / 7.3.2017

1.1.2016 - 31.12.2016

Einwohnergemeinde

Nummer	Erfolgsrechnung Artengliederung	Rechnung 2016		Budget 2016		Rechnung 2015	
		Aufwand	Ertrag	Aufwand	Ertrag	Aufwand	Ertrag
3111	Maschinen, Geräte und Fahrzeuge	320'790.13		375'710.00		269'301.65	
3111.00	Anschaffung Maschinen/Geräte/Fahrzeuge	320'790.13		375'710.00		269'301.65	
3112	Kleider, Wäsche, Vorhänge	42'092.35		36'100.00		37'439.90	
3112.00	Anschaffung Kleider/Wäsche	42'092.35		36'100.00		37'439.90	
3113	Hardware	32'879.40		61'600.00		48'457.50	
3113.00	Anschaffung Hardware	32'879.40		61'600.00		48'457.50	
3118	Immateriellen Anlagen	28'321.00		43'600.00		3'151.25	
3118.00	Anschaffung von immateriellen Anlagen	28'321.00		43'600.00		3'151.25	
3119	Übrige nicht aktivierbare Anlagen			3'000.00			
3119.00	Anschaffung übrige nicht aktiv. Anlagen			3'000.00			
312	Ver- und Entsorgung Liegenschaften VV	783'078.10		878'250.00		795'133.70	
3120	Ver- und Entsorgung Liegenschaften VV	783'078.10		878'250.00		795'133.70	
3120.00	Ver- und Entsorgung	532'303.60		583'300.00		552'144.85	
3120.01	Ver- und Entsorgung Kindergarten	16'463.85		17'950.00		16'939.30	
3120.02	Ver- und Entsorgung Hertimatt I	39'028.05		44'680.00		40'583.95	
3120.03	Ver- und Entsorgung Hertimatt II	44'291.75		50'680.00		47'130.55	
3120.04	Ver- und Entsorgung Turnhallen	79'356.80		79'460.00		80'312.95	
3120.05	Ver- und Entsorgung Hertimatt III	21'192.90		43'180.00		4'067.80	
3120.60	Strom Strassenbeleuchtung	50'441.15		59'000.00		53'954.30	
313	Dienstleistungen und Honorare	1'392'881.98		1'574'900.00		1'496'927.02	
3130	Dienstleistungen Dritter	876'859.08		978'080.00		863'101.37	
3130.00	Dienstleistungen Dritter	167'612.90		199'550.00		181'518.65	
3130.02	Telefon- und Internetgebühren	39'292.60		42'990.00		35'660.10	
3130.03	Portokosten	59'291.63		60'450.00		60'581.97	
3130.04	Mitglieder- und Verbandsbeiträge	25'160.90		24'890.00		25'611.95	
3130.05	Bank- und Postspesen	9'700.65		9'000.00		8'168.85	
3130.06	Betriebskosten	29'815.60		35'000.00		36'273.25	
3130.07	Honorare, Baukontrollen	153'654.65		200'000.00		165'645.90	
3130.08	Hauskehricht, Transport/Verbrennung	137'988.00		180'000.00		153'030.00	
3130.09	Grüngut, Transport und Verwertung	157'686.35		146'000.00		128'208.75	
3130.10	Bauschuttabfuhr	4'009.40		3'500.00		3'716.15	

Erfolgsrechnung

Rechnung / 7.3.2017

1.1.2016 - 31.12.2016

Einwohnergemeinde

Nummer	Erfolgsrechnung Artengliederung	Rechnung 2016		Budget 2016		Rechnung 2015	
		Aufwand	Ertrag	Aufwand	Ertrag	Aufwand	Ertrag
3130.11	Papier/Karton, Transport	12'594.80		23'000.00		12'011.05	
3130.12	Glas Recycling	2'880.00		4'000.00		3'600.00	
3130.13	Metalle	5'182.20		6'800.00		3'827.35	
3130.14	übrige Abfallarten	10'654.50		14'400.00		8'797.75	
3130.16	Leistungen für Schutz und Wohlfahrt	22'319.90		20'000.00		27'963.15	
3130.17	Betreuung durch KSD	39'015.00		8'500.00		8'212.50	
3130.80	Dienstleistungen Dritter WK ZSO					274.00	
3132	Honorare ext. Berater, Gutachter, Fachexp. etc.	345'643.85		400'400.00		452'821.20	
3132.00	Honorare externe Berater, Gutachter	260'827.05		287'900.00		350'540.50	
3132.01	Leitungskataster	84'816.80		112'500.00		102'280.70	
3133	Informatik-Nutzungsaufwand	54'681.45		64'620.00		61'101.70	
3133.00	Informatik-Nutzungsaufwand	54'681.45		64'620.00		61'101.70	
3134	Sachversicherungsprämien	94'403.70		103'150.00		99'386.15	
3134.00	Sachversicherungsprämien	94'403.70		103'150.00		99'386.15	
3136	Honorare privatärztlicher Tätigkeit	15'306.35		21'000.00		14'614.60	
3136.00	Honorare privatärztlicher Tätigkeit	15'306.35		21'000.00		14'614.60	
3137	Steuern und Abgaben	5'987.55		7'650.00		5'902.00	
3137.00	Steuern und Abgaben	5'987.55		7'650.00		5'902.00	
314	Baulicher Unterhalt	1'238'507.90		1'411'860.00		1'433'321.61	
3141	Unterhalt Strassen/Verkehrswege	211'017.10		328'700.00		295'114.80	
3141.00	Unterhalt Strassen/Verkehrswege	184'869.95		281'800.00		282'173.80	
3141.60	Unterhalt Strassenbeleuchtung	26'147.15		46'900.00		12'941.00	
3142	Unterhalt Wasserbau	6'809.05		8'500.00		7'664.60	
3142.00	Unterhalt Wasserbau	6'809.05		8'500.00		7'664.60	
3143	Unterhalt übrige Tiefbauten	600'450.90		687'100.00		710'914.61	
3143.00	Unterhalt übrige Tiefbauten	600'450.90		687'100.00		710'914.61	
3144	Unterhalt Hochbauten, Gebäude	420'230.85		387'560.00		419'627.60	
3144.00	Unterhalt Hochbauten, Gebäude	168'713.85		240'890.00		178'812.65	
3144.01	Unterhalt Hochbauten, Kindergarten	41'505.25		5'700.00		7'056.75	

Erfolgsrechnung

Rechnung / 7.3.2017

1.1.2016 - 31.12.2016

Einwohnergemeinde

Nummer	Erfolgsrechnung Artengliederung	Rechnung 2016		Budget 2016		Rechnung 2015	
		Aufwand	Ertrag	Aufwand	Ertrag	Aufwand	Ertrag
3144.02	Unterhalt Hochbauten, Hertimatt I	3'662.10				32'971.95	
3144.03	Unterhalt Hochbauten, Hertimatt II	73'654.45		37'700.00		30'039.05	
3144.04	Unterhalt Hochbauten, Turnhallen	132'159.15		103'270.00		60'065.90	
3144.05	Unterhalt Hochbauten, Hertimatt III	536.05					
3144.10	Umbau Sirenen					110'681.30	
315	Unterhalt Mobilien und immaterielle Anlagen	242'275.60		299'500.00		239'598.25	
3150	Unterhalt Büromöbel und -geräte	6'286.40		18'500.00		7'161.80	
3150.00	Unterhalt Büromöbel/-geräte	6'286.40		18'500.00		7'161.80	
3151	Unterhalt Apparate, Masch., Geräte, Fahrz., Werkz.	70'070.15		91'000.00		73'131.40	
3151.00	Unterhalt Maschinen/Geräte/Fahrzeuge	69'198.55		84'100.00		65'885.85	
3151.01	Unterhalt Maschinen Kindergarten			1'000.00		179.15	
3151.02	Unterhalt Maschinen Hertimatt I			1'000.00			
3151.03	Unterhalt Maschinen Hertimatt II			1'000.00		870.90	
3151.04	Unterhalt Maschinen Turnhallen	638.30		2'500.00		6'195.50	
3151.05	Unterhalt Maschinen Hertimatt III	233.30		1'000.00			
3151.80	Unterhalt Maschinen/Geräte/Fahrzeuge WK ZSO			400.00			
3153	Informatik-Unterhalt (Hardware)	3'141.65		2'000.00		2'127.85	
3153.00	Unterhalt Informatik (Hardware)	3'141.65		2'000.00		2'127.85	
3158	Unterhalt immaterielle Anlagen	162'777.40		187'200.00		157'040.00	
3158.00	Unterhalt immaterielle Anlagen	162'777.40		187'200.00		157'040.00	
3159	Unterhalt übrige mobile Anlagen			800.00		137.20	
3159.00	Unterhalt übrige mobile Anlagen			800.00		137.20	
316	Mieten, Leasing, Pachten, Benützungsgebühren	144'965.60		161'660.00		181'121.30	
3160	Miete und Pacht Liegenschaften	46'194.00		47'050.00		42'104.00	
3160.00	Miete und Pacht Liegenschaften	46'194.00		47'050.00		42'104.00	
3161	Mieten, Benützungskosten Mobilien	5'301.45		21'420.00		10'538.55	
3161.00	Mieten, Benützungsgebühren Mobilien	5'301.45		21'420.00		10'538.55	
3162	Raten für operatives Leasing	41'948.15		42'690.00		39'304.20	
3162.00	Raten für operatives Leasing	41'948.15		42'690.00		39'304.20	

Erfolgsrechnung

Rechnung / 7.3.2017

1.1.2016 - 31.12.2016

Einwohnergemeinde

Nummer	Erfolgsrechnung Artengliederung	Rechnung 2016		Budget 2016		Rechnung 2015	
		Aufwand	Ertrag	Aufwand	Ertrag	Aufwand	Ertrag
3169	Übrige Mieten und Benützungskosten	51'522.00		50'500.00		89'174.55	
3169.00	Übrige Mieten und Benützungskosten					39'174.55	
3169.01	Eintritte Hallenbad	50'000.00		50'000.00		50'000.00	
3169.80	übrige Mieten und Benützungskosten WK ZSO	1'522.00		500.00			
317	Spesenentschädigung	189'303.00		197'650.00		162'811.80	
3170	Reisekosten und Spesen	83'328.20		88'200.00		92'281.85	
3170.00	Reisekosten und Spesen	63'210.10		64'200.00		67'543.45	
3170.01	Jungbürgerfeier, Neujahrsapéro	3'336.05		4'500.00		2'814.15	
3170.03	Repräsentationskosten	16'782.05		19'500.00		7'528.00	
3170.10	Schulveranstaltungen					14'396.25	
3171	Exkursionen, Schulreisen und Lager	105'974.80		109'450.00		70'529.95	
3171.00	Exkursionen, Schulreisen und Lager	69'797.20		75'050.00		39'957.20	
3171.01	Skilager	36'177.60		34'400.00		30'572.75	
318	Wertberichtigungen auf Forderungen	13'597.65		122'600.00		250'641.75	
3180	Wertberichtigungen auf Forderungen	-44'467.15				150'440.30	
3180.00	Wertberichtigung auf Forderungen	9'702.15				163'740.25	
3180.09	Wertberichtigung auf Forderungen	-54'169.30				-13'299.95	
3181	Tatsächliche Forderungsverluste	58'064.80		122'600.00		100'201.45	
3181.00	Tatsächliche Forderungsverluste	116'930.75		132'600.00		127'031.00	
3181.09	Eingang abgeschriebener Forderungen	-58'865.95		-10'000.00		-26'829.55	
319	Verschiedener Betriebsaufwand	303'361.90		313'470.00		238'614.70	
3190	Schadenersatzleistungen	100.00				778.60	
3190.00	Schadenersatzleistungen	100.00				778.60	
3192	Abgeltung von Rechten	265'523.20		276'870.00		203'398.60	
3192.00	Abgeltung von Rechten	2'214.00		2'090.00		3'004.00	
3192.01	Konzessionsgebühren	263'309.20		274'780.00		200'394.60	
3199	Übriger Betriebsaufwand	37'738.70		36'600.00		34'437.50	
3199.00	Übriger Betriebsaufwand	4.60					

Erfolgsrechnung

Rechnung / 7.3.2017

1.1.2016 - 31.12.2016

Einwohnergemeinde

Nummer	Erfolgsrechnung Artengliederung	Rechnung 2016		Budget 2016		Rechnung 2015	
		Aufwand	Ertrag	Aufwand	Ertrag	Aufwand	Ertrag
3199.01	MWST Vorsteuerkürzungen	37'734.10		36'600.00		34'437.50	
33	Abschreibungen Verwaltungsvermögen	2'243'134.15		2'101'430.00		2'018'384.65	
330	Sachanlagen VV	2'125'600.25		1'967'830.00		1'909'793.10	
3300	Planmässige Abschreibungen Sachanlagen	1'977'445.90		1'967'830.00		1'909'793.10	
3300.10	Planm. Abschreibungen Verkehrswege VV	243'874.70		244'850.00		223'770.75	
3300.20	Planmässige Abschreibungen Wasserbau	380.55		400.00		380.55	
3300.30	Planm. Abschreib. übrige Tiefbauten VV	5'689.35		5'500.00		2'497.65	
3300.31	Planm. Abschreib. übrige Tiefbauten SF	743'893.85		732'050.00		709'000.60	
3300.40	Planmässige Abschreibungen Hochbauten VV	670'803.50		672'130.00		661'338.60	
3300.41	Planm.Abschr.Hochbaut.spez.fin.Gde.Betr.	267'580.65		267'650.00		267'580.65	
3300.60	Planmässige Abschreibungen Mobilien VV	41'950.95		42'000.00		41'950.95	
3300.61	Planm.Abschr.Mobilien VV spez.fin.Gde.Be	3'272.35		3'250.00		3'273.35	
3301	Ausserplanmässige Abschreibungen Sachanlagen	148'154.35					
3301.40	Ausserplanm. Abschreibungen Hochbauten	148'154.35					
332	Abschreibungen immaterielle Anlagen	117'533.90		133'600.00		108'591.55	
3320	Planmässige Abschreibungen immaterielle Anlagen	117'533.90		133'600.00		108'591.55	
3320.90	Planm. Abschreib. immaterielle Anlagen	41'474.45		57'550.00		32'532.10	
3320.91	Planm. Abschreib. immat. Anlagen SF	76'059.45		76'050.00		76'059.45	
34	Finanzaufwand	669'735.35		796'220.00		787'390.30	
340	Zinsaufwand	669'735.35		796'220.00		787'390.30	
3400	Verzinsung laufende Verbindlichkeiten	60'573.80		73'200.00		77'030.30	
3400.00	Verzinsung laufende Verbindlichkeiten	60'573.80		73'200.00		77'030.30	
3401	Verzinsung kurzfristige Finanzverbindlichkeiten	263'268.00				318'213.30	
3401.00	Verzinsung Finanzverbindlichkeiten	263'268.00				318'213.30	
3406	Verzinsung langfristige Finanzverbindlichkeiten			367'600.00			
3406.00	Verzinsung langf. Finanzverbindlichk.			367'600.00			
3409	Übrige Passivzinsen	345'893.55		355'420.00		392'146.70	

Erfolgsrechnung

Rechnung / 7.3.2017

1.1.2016 - 31.12.2016

Einwohnergemeinde

Nummer	Erfolgsrechnung Artengliederung	Rechnung 2016		Budget 2016		Rechnung 2015	
		Aufwand	Ertrag	Aufwand	Ertrag	Aufwand	Ertrag
3409.00	Übrige Passivzinsen	303.60		1'520.00		3'033.95	
3409.01	Vorschussverzinsung	345'589.95		353'900.00		389'112.75	
35	Einlagen in Fonds und Spezialfinanzierungen	5'000.00					
350	Einlagen in Fonds und Spezialfinanzierungen im FK	5'000.00					
3500	Einlagen in Spezialfinanzierungen FK	5'000.00					
3500.00	Einlagen in Spezialfinanzierungen FK	5'000.00					
36	Transferaufwand	9'697'926.34		9'172'660.00		9'009'936.12	
360	Ertragsanteile an Dritte	6'762.50		4'500.00		4'605.00	
3601	Ertragsanteile an Kanton	6'762.50		4'500.00		4'605.00	
3601.00	Ertragsanteile an Kanton	6'762.50		4'500.00		4'605.00	
361	Entschädigungen an Gemeinwesen	1'709'194.24		1'861'750.00		1'784'271.57	
3610	Entschädigungen an Bund					5'976.35	
3610.00	Entschädigungen an Bund					5'976.35	
3611	Entschädigungen an Kanton	238'836.60		261'290.00		202'446.95	
3611.00	Entschädigungen an Kanton	174'555.35		261'290.00		202'446.95	
3611.70	Entschädigungen an Kanton (Ausbildungskosten)	61'806.25					
3611.71	Entschädigungen an Kanton (Polycom)	2'475.00					
3612	Entschädigungen an Gemeinden	1'354'177.64		1'391'170.00		1'382'178.27	
3612.00	Entschädigungen an Gemeinden	748'413.46		767'880.00		740'050.31	
3612.02	Anteil Soziallasten	1'250.00		1'260.00		2'160.00	
3612.03	Entschädigung an Betreibungsamt	43'180.00		47'240.00		44'170.00	
3612.04	Entschädigung KESD	293'075.45		293'100.00		322'428.00	
3612.05	Entschädigung Reg. Zivilstandsamt	28'934.10		34'000.00		30'918.15	
3612.06	Entschädigung Mütter- und Väterberatung	47'729.05		48'000.00		53'602.60	
3612.07	Hydrantenentschädigung	122'400.00		123'200.00		122'400.00	
3612.08	Entschädigung Reg. Führungsstab	5'913.25		6'320.00		5'863.65	
3612.09	Beitrag an Regionale ZSO	63'282.33		70'170.00		60'585.56	
3614	Entschädigungen an öff. Unternehmungen	116'180.00		209'290.00		193'670.00	

Erfolgsrechnung

Rechnung / 7.3.2017

1.1.2016 - 31.12.2016

Einwohnergemeinde

Nummer	Erfolgsrechnung Artengliederung	Rechnung 2016		Budget 2016		Rechnung 2015	
		Aufwand	Ertrag	Aufwand	Ertrag	Aufwand	Ertrag
3614.00	Entschädigungen an öff. Unternehmungen	116'180.00		209'290.00		193'670.00	
362	Finanz- und Lastenausgleich					15'984.00	
3622	Finanz- und Lastenausgleich an Gemeinden und Gemei..					15'984.00	
3622.70	Ausgleichsabgabe Spitalfinanzierung					15'984.00	
363	Beiträge an Gemeinwesen und Dritte	7'803'850.15		7'124'660.00		7'028'870.70	
3630	Beiträge an den Bund	500.00		500.00		500.00	
3630.00	Beiträge an den Bund	500.00		500.00		500.00	
3631	Beiträge an Kanton	5'063'836.40		4'914'830.00		4'761'484.30	
3631.00	Beiträge an Kanton	5'063'836.40		4'914'830.00		4'761'484.30	
3632	Beiträge an Gemeinden	570'228.95		594'150.00		531'423.30	
3632.00	Beiträge an Gemeinden	570'228.95		594'150.00		531'423.30	
3634	Beiträge an öffentliche Unternehmungen	307'233.65		357'100.00		336'959.70	
3634.00	Beiträge an öff. Unternehmungen	307'233.65		357'100.00		336'959.70	
3635	Beiträge an private Unternehmungen	4'000.00		4'000.00		4'000.00	
3635.00	Beiträge an private Unternehmungen	4'000.00		4'000.00		4'000.00	
3636	Beiträge an priv. Organisationen ohne Erwerbszweck	246'841.00		257'080.00		241'638.95	
3636.00	Beiträge an private Organisationen	246'841.00		257'080.00		241'638.95	
3637	Beiträge an private Haushalte	1'611'210.15		997'000.00		1'152'864.45	
3637.00	Beiträge an private Haushalte	35'769.30		27'000.00		20'390.90	
3637.01	Materielle Hilfe ZUG	6'817.35		20'000.00		21'486.70	
3637.02	Materielle Hilfe Schweizer/Ausländer	617'013.45		500'000.00		581'692.55	
3637.03	Materielle Hilfe Asylanten	878'691.05		400'000.00		479'158.30	
3637.04	Alimentenbevorschussung	72'919.00		50'000.00		50'136.00	
366	Abschreibungen Investitionsbeiträge	178'119.45		181'750.00		176'204.85	
3660	Planmässige Abschreibungen Investitionsbeiträge	178'119.45		181'750.00		176'204.85	
3660.10	Planm. Abschreib. Investbeitr. Kantone	101'316.30		101'850.00		96'310.60	
3660.20	Plan.Abschr.Inv.beitr.allg.HH an Gde	50'714.30		50'700.00		50'714.30	

Erfolgsrechnung

Rechnung / 7.3.2017

1.1.2016 - 31.12.2016

Einwohnergemeinde

Nummer	Erfolgsrechnung Artengliederung	Rechnung 2016		Budget 2016		Rechnung 2015	
		Aufwand	Ertrag	Aufwand	Ertrag	Aufwand	Ertrag
3660.21	Planm. Abschreib. Investbeitr. Abw. Gde.	519.80		3'600.00		3'610.90	
3660.60	Plan.Abschr.Inv.beitr.allg.HH an priv.Org.	25'569.05		25'600.00		25'569.05	
38	Ausserordentlicher Aufwand	360'467.60		338'460.00		329'460.05	
389	Einlagen in das Eigenkapital	360'467.60		338'460.00		329'460.05	
3899	Abtragung Bilanzfehlbetrag	360'467.60		338'460.00		329'460.05	
3899.00	Abtragung Bilanzfehlbetrag	360'467.60		338'460.00		329'460.05	
39	Interne Verrechnungen	772'625.27		862'750.00		764'404.27	
391	Dienstleistungen	617'125.27		707'250.00		608'904.27	
3910	Int.Verr.von Dienstleistungen und Personalkosten	617'125.27		707'250.00		608'904.27	
3910.00	Int.Verrechnung von Dienstleistungen	139'083.00		170'730.00		100'096.90	
3910.01	Anteil Soziallasten	43'476.50		48'470.00		40'635.40	
3910.02	Int. Verrechnungen Bauamt	430'325.77		483'310.00		461'875.02	
3910.03	Int. Verrechnungen Soziallasten	4'240.00		4'740.00		6'296.95	
392	Pacht, Mieten, Benützungskosten	155'500.00		155'500.00		155'500.00	
3920	Int. Verr. von Pacht, Mieten, Benützungskosten	155'500.00		155'500.00		155'500.00	
3920.00	Int. Verrechnungen Miete	155'500.00		155'500.00		155'500.00	
4	ERTRAG		30'297'746.99		30'539'700.00		29'006'749.28
40	Fiskalertrag		12'411'329.85		12'667'000.00		12'556'500.20
400	Direkte Steuern natürliche Personen		10'930'481.00		10'882'500.00		11'056'571.85
4000	Einkommenssteuern natürliche Personen		9'563'068.87		9'602'700.00		9'701'474.22
4000.00	Einkommenssteuern Rechnungsjahr		8'769'881.45		8'519'900.00		8'432'999.08
4000.10	Einkommenssteuern frühere Jahre		789'422.27		1'060'300.00		1'183'257.64
4000.20	Nachsteuern und Bussen		10'707.75		30'000.00		88'896.15
4000.30	Pauschale Steueranrechnung nat.Personen		-6'942.60		-7'500.00		-3'678.65
4001	Vermögenssteuern natürliche Personen		1'069'451.48		1'079'800.00		1'116'489.98
4001.00	Vermögenssteuern Rechnungsjahr		971'184.25		940'400.00		967'289.72

Erfolgsrechnung

Rechnung / 7.3.2017

1.1.2016 - 31.12.2016

Einwohnergemeinde

Nummer	Erfolgsrechnung Artengliederung	Rechnung 2016		Budget 2016		Rechnung 2015	
		Aufwand	Ertrag	Aufwand	Ertrag	Aufwand	Ertrag
4001.10	Vermögenssteuern frühere Jahre		98'267.23		139'400.00		149'200.26
4002	Quellensteuern natürliche Personen		297'960.65		200'000.00		238'607.65
4002.00	Quellensteuern natürliche Personen		297'960.65		200'000.00		238'607.65
401	Direkte Steuern juristische Personen		1'340'370.05		1'500'000.00		1'253'460.95
4010	Gewinnsteuern juristische Personen		1'340'370.05		1'500'000.00		1'253'460.95
4010.00	Gewinn- u. Kapitalsteuern jur. Personen		1'340'370.05		1'500'000.00		1'253'460.95
402	Übrige Direkte Steuern		100'023.80		250'000.00		210'587.40
4022	Vermögensgewinnsteuern		98'910.00		200'000.00		200'209.00
4022.00	Grundstückgewinnsteuern		98'910.00		200'000.00		200'209.00
4024	Erbschafts- und Schenkungssteuern		1'113.80		50'000.00		10'378.40
4024.00	Erbschafts- und Schenkungssteuern		1'113.80		50'000.00		10'378.40
403	Besitz- und Aufwandsteuern		40'455.00		34'500.00		35'880.00
4033	Hundesteuern		40'455.00		34'500.00		35'880.00
4033.00	Hundesteuern		40'455.00		34'500.00		35'880.00
41	Regalien und Konzession		162'452.90		182'000.00		137'992.30
412	Konzessionen		162'452.90		182'000.00		137'992.30
4120	Konzessionen		162'452.90		182'000.00		137'992.30
4120.00	Konzessionen		162'452.90		182'000.00		137'992.30
42	Entgelte		11'879'479.66		12'290'790.00		10'514'487.92
420	Ersatzabgaben		127'677.15		115'000.00		123'484.65
4200	Ersatzabgaben		127'677.15		115'000.00		123'484.65
4200.00	Ersatzabgaben		127'677.15		115'000.00		123'484.65
421	Gebühren für Amtshandlungen		208'765.85		315'050.00		306'058.65

Erfolgsrechnung

Rechnung / 7.3.2017

1.1.2016 - 31.12.2016

Einwohnergemeinde

Nummer	Erfolgsrechnung Artengliederung	Rechnung 2016		Budget 2016		Rechnung 2015	
		Aufwand	Ertrag	Aufwand	Ertrag	Aufwand	Ertrag
4210	Gebühren für Amtshandlungen		208'765.85		315'050.00		306'058.65
4210.00	Gebühren für Amtshandlungen		6'905.40		6'800.00		6'424.15
4210.01	Gebühren Einwohnerkontrolle		67'859.20		81'250.00		74'505.25
4210.03	Gebühren Einbürgerungen		40'575.00		20'000.00		19'325.00
4210.04	Kanzleigebühren		11'369.50		7'000.00		5'549.85
4210.05	Baubewilligungsgebühren		82'056.75		200'000.00		200'254.40
423	Schul- und Kursgelder		168'612.00		159'100.00		169'006.00
4231	Kursgelder		168'612.00		159'100.00		169'006.00
4231.00	Kursgelder		168'612.00		159'100.00		169'006.00
424	Benützungsgebühren und Dienstleistungen		10'644'202.25		11'274'780.00		9'202'342.70
4240	Benützungsgebühren und Dienstleistungen		10'644'202.25		11'274'780.00		9'202'342.70
4240.00	Benützungsgebühren und Dienstleistungen		2'427'856.05		2'480'950.00		2'189'951.30
4240.01	Kehrichtgebühren		251'056.15		230'000.00		244'321.80
4240.02	Grundgebühren Kehricht		227'495.95		170'000.00		173'228.25
4240.04	Netznutzungsentgelt		3'377'823.35		3'698'000.00		2'829'505.00
4240.05	Konzessionsgebühren		202'568.70		221'880.00		169'680.30
4240.06	Systemdienstleistungen		230'770.20		229'000.00		224'410.25
4240.07	Mehrkostenfinanzierung KEV		596'742.80		650'350.00		372'987.25
4240.08	Gewässerschutzmassnahmen		49'032.25		51'000.00		39'466.60
4240.09	Ertrag Arbeitspreis		215'054.50		217'000.00		212'297.50
4240.10	Ertrag Wärmeproduktion (Grundpreis 1)		239'000.35		241'400.00		242'363.05
4240.11	Ertrag Unterhalt Betrieb (Grundpreis 2)		99'616.05		101'200.00		101'316.15
4240.12	Stromverkauf		2'727'185.90		2'984'000.00		2'402'815.25
425	Erlös aus Verkäufen		65'986.60		78'750.00		69'998.30
4250	Verkäufe		65'986.60		78'750.00		69'998.30
4250.00	Verkäufe		65'986.60		78'750.00		69'998.30
426	Rückerstattungen		647'853.56		335'110.00		613'641.29
4260	Rückerstattungen Dritter		647'853.56		335'110.00		613'641.29
4260.00	Rückerstattungen Dritter		263'543.54		132'110.00		226'335.68
4260.01	Rückerstattung ZUG		5'890.70		12'500.00		17'208.95
4260.02	Betriebskosten		25'609.37		20'000.00		30'857.40

Erfolgsrechnung

Rechnung / 7.3.2017

1.1.2016 - 31.12.2016

Einwohnergemeinde

Nummer	Erfolgsrechnung Artengliederung	Rechnung 2016		Budget 2016		Rechnung 2015	
		Aufwand	Ertrag	Aufwand	Ertrag	Aufwand	Ertrag
4260.03	Arbeitserlöse Dritte		28'803.50		9'000.00		14'468.20
4260.04	Materialerlöse Dritte		74'601.30		11'500.00		25'307.15
4260.05	Rückerstattung Sozialhilfe		185'655.96		130'000.00		282'894.30
4260.06	Rückerstattung Alimente		63'749.19		20'000.00		16'569.61
427	Bussen		15'298.70		13'000.00		29'956.33
4270	Bussen		15'298.70		13'000.00		29'956.33
4270.00	Bussen		14'598.70		12'000.00		21'942.60
4270.01	Polizeibussen		700.00		1'000.00		8'013.73
429	Übrige Entgelte		1'083.55				
4290	Übrige Entgelte		1'083.55				
4290.00	Übrige Entgelte		1'083.55				
44	Finanzertrag		668'927.97		674'850.00		705'777.18
440	Zinsertrag		378'639.62		385'400.00		424'623.28
4400	Zinsen flüssige Mittel		17.11		1'500.00		855.00
4400.00	Zinsen flüssige Mittel		17.11		1'500.00		855.00
4401	Zinsen Forderungen und Kontokorrente		33'032.56		30'000.00		34'655.53
4401.00	Verzugszinsen		32'650.91		30'000.00		34'655.53
4401.01	Zinsen Forderungen und Kontokorrente		381.65				
4409	Übrige Zinsen von Finanzvermögen		345'589.95		353'900.00		389'112.75
4409.01	Verpflichtungsverzinsung		345'589.95		353'900.00		389'112.75
443	Liegenschaftenertrag FV		2'633.80		2'650.00		2'633.80
4430	Pacht- und Mietzinse Liegenschaften FV		2'633.80		2'650.00		2'633.80
4430.00	Pacht- und Mietzinse Liegenschaften FV		2'633.80		2'650.00		2'633.80
447	Liegenschaftenertrag VV		287'654.55		286'800.00		278'520.10
4470	Pacht- und Mietzinse Liegenschaften VV		280'497.20		279'600.00		271'193.75
4470.00	Pacht- und Mietzinse Liegenschaften VV		280'497.20		279'600.00		271'193.75

Erfolgsrechnung

Rechnung / 7.3.2017

1.1.2016 - 31.12.2016

Einwohnergemeinde

Nummer	Erfolgsrechnung Artengliederung	Rechnung 2016		Budget 2016		Rechnung 2015	
		Aufwand	Ertrag	Aufwand	Ertrag	Aufwand	Ertrag
4472	Vergütung für Benützungen Liegenschaften VV		7'157.35		7'200.00		7'326.35
4472.00	Benützungsgebühren Liegenschaften VV		7'157.35		7'200.00		7'326.35
45	Entnahmen aus Fonds und Spezialfinanzierungen		49'215.85		35'000.00		35'619.05
450	Entnahmen aus Fonds und Spezialfinanzierungen FK		49'215.85		35'000.00		35'619.05
4500	Entnahmen aus Spezialfinanzierungen des FK		5'652.70				
4500.00	Entnahme aus Spezialfinanzierungen FK		5'652.70				
4501	Entnahmen aus Fonds des FK		43'563.15		35'000.00		35'619.05
4501.00	Entnahmen aus Fonds des FK		43'563.15		35'000.00		35'619.05
46	Transferertrag		3'484'341.69		2'957'960.00		3'422'594.56
461	Entschädigungen von Gemeinwesen		2'560'520.04		2'131'360.00		2'517'550.42
4610	Entschädigungen vom Bund		831'462.70		449'950.00		595'938.60
4610.00	Entschädigungen vom Bund		831'462.70		449'950.00		595'938.60
4611	Entschädigungen vom Kanton		27'944.50		16'800.00		15'258.75
4611.00	Entschädigungen vom Kanton		27'944.50		16'800.00		15'258.75
4612	Entschädigungen von Gemeinden		1'701'112.84		1'664'610.00		1'906'353.07
4612.00	Entschädigungen von Gemeinden		1'560'142.84		1'523'040.00		1'764'683.07
4612.02	Anteil Soziallasten		2'160.00		1'960.00		2'860.00
4612.03	Betriebsbeiträge Schiessstand Egliswil und Schafisheim		16'410.00		16'410.00		16'410.00
4612.06	Hydrantenentschädigung		122'400.00		123'200.00		122'400.00
462	Finanz- und Lastenausgleich		204'596.00		201'150.00		193'581.00
4622	Finanz- und Lastenausgleich von Gemeinden		204'596.00		201'150.00		193'581.00
4622.70	Ausgleichsbeitrag Spitalfinanzierung		204'596.00		201'150.00		193'581.00
463	Beiträge von Gemeinwesen und Dritten		619'310.55		540'150.00		673'614.74
4631	Beiträge vom Kanton		136'040.20		119'900.00		223'389.39
4631.00	Beiträge vom Kanton		136'040.20		119'900.00		223'389.39

Erfolgsrechnung

Rechnung / 7.3.2017

1.1.2016 - 31.12.2016

Einwohnergemeinde

Nummer	Erfolgsrechnung Artengliederung	Rechnung 2016		Budget 2016		Rechnung 2015	
		Aufwand	Ertrag	Aufwand	Ertrag	Aufwand	Ertrag
4632	Beiträge von Gemeinden		483'270.35		420'250.00		450'225.35
4632.00	Beiträge von Gemeinden		483'270.35		420'250.00		450'225.35
466	Aufl. pss. Investitionsbeiträge		96'857.95		82'300.00		34'682.00
4660	Planm.Auflösung pass.Inv.beiträge		96'857.95		82'300.00		34'682.00
4660.71	Planm.Auflösung pass.Inv.beitr.v.priv.		96'857.95		82'300.00		34'682.00
469	Übriger Transferertrag		3'057.15		3'000.00		3'166.40
4699	Rückverteilungen		3'057.15		3'000.00		3'166.40
4699.10	Rückverteilung CO2-Abgabe		3'057.15		3'000.00		3'166.40
48	Ausserordentlicher Ertrag		869'373.80		869'350.00		869'373.80
489	Entnahmen aus dem Eigenkapital		869'373.80		869'350.00		869'373.80
4895	Entnahmen aus Aufwertungsreserve		869'373.80		869'350.00		869'373.80
4895.00	Entnahme aus Aufwertungsreserve		869'373.80		869'350.00		869'373.80
49	Interne Verrechnungen		772'625.27		862'750.00		764'404.27
491	Dienstleistungen		617'125.27		707'250.00		608'904.27
4910	Int.Verr.von Dienstleistungen und Personalkosten		617'125.27		707'250.00		608'904.27
4910.00	Int.Verrechnung v. Dienstleistungen		139'083.00		170'730.00		100'096.90
4910.01	Anteil Soziallasten		43'476.50		48'470.00		40'635.40
4910.02	Int. Verrechnungen Bauamt		430'325.77		483'310.00		461'875.02
4910.03	Int. Verrechnungen Soziallasten		4'240.00		4'740.00		6'296.95
492	Pacht, Mieten, Benützungskosten		155'500.00		155'500.00		155'500.00
4920	Int. Verr. von Pacht, Mieten, Benützungskosten		155'500.00		155'500.00		155'500.00
4920.00	Int. Verrechnungen Miete		155'500.00		155'500.00		155'500.00
9	ABSCHLUSSKONTEN	1'442'415.00	482'972.00	1'079'210.00	730'070.00	1'463'681.47	432'818.53
90	Abschluss Erfolgsrechnung	1'442'415.00	482'972.00	1'079'210.00	730'070.00	1'463'681.47	432'818.53

Erfolgsrechnung

Rechnung / 7.3.2017

1.1.2016 - 31.12.2016

Einwohnergemeinde

Nummer	Erfolgsrechnung Artengliederung	Rechnung 2016		Aufwand	Budget 2016		Aufwand	Rechnung 2015	
		Aufwand	Ertrag		Ertrag	Aufwand		Ertrag	
900	Abschluss allgemeiner Haushalt	377'522.54			51'890.00		910'605.02		
9000	Ertragsüberschuss Erfolgsrechnung	377'522.54					910'605.02		
9000.00	Ertragsüberschuss Erfolgsrechnung	377'522.54					910'605.02		
9001	Aufwandüberschuss Erfolgsrechnung				51'890.00				
9001.00	Aufwandüberschuss Erfolgsrechnung				51'890.00				
901	Abschluss Spezialfinanzierungen	1'064'892.46	482'972.00	1'079'210.00	678'180.00		553'076.45		432'818.53
9010	Abschluss Spezialfinanzierungen im EK, Ertragsübersc..	1'064'892.46		1'079'210.00			553'076.45		
9010.00	Abschluss SF im EK, Ertragsüberschuss	1'064'892.46		1'079'210.00			553'076.45		
9011	Abschluss Spezialfinanzierungen im EK, Aufwandüber..		482'972.00		678'180.00				432'818.53
9011.00	Abschluss SF im EK, Aufwandüberschuss		482'972.00		678'180.00				432'818.53

Investitionsrechnung

Rechnung / 7.3.2017

1.1.2016 - 31.12.2016

Einwohnergemeinde

Nummer	Investitionsrechnung Zusammenzug	Rechnung 2016		Budget 2016		Rechnung 2015	
		Ausgaben	Einnahmen	Ausgaben	Einnahmen	Ausgaben	Einnahmen
	FUNKTIONALE GLIEDERUNG	7'223'044.82	7'223'044.82	10'762'450.00	10'762'450.00	6'405'925.35	6'405'925.35
0	ALLGEMEINE VERWALTUNG	115'941.30		120'600.00		127'667.95	
	Nettoergebnis		115'941.30		120'600.00		127'667.95
2	BILDUNG	3'449'057.42		3'189'050.00		3'372'070.90	
	Nettoergebnis		3'449'057.42		3'189'050.00		3'372'070.90
6	VERKEHR	1'075'506.25		2'426'800.00		479'846.85	
	Nettoergebnis		1'075'506.25		2'426'800.00		479'846.85
7	UMWELTSCHUTZ UND RAUMORDNUNG	521'302.70	867'411.55	2'702'000.00	958'000.00	458'758.90	1'158'583.00
	Nettoergebnis	346'108.85			1'744'000.00	699'824.10	
8	VOLKSWIRTSCHAFT	786'731.95	407'093.65	1'224'000.00	142'000.00	722'221.75	86'776.00
	Nettoergebnis		379'638.30		1'082'000.00		635'445.75
9	FINANZEN UND STEUERN	1'274'505.20	5'948'539.62	1'100'000.00	9'662'450.00	1'245'359.00	5'160'566.35
	Nettoergebnis	4'674'034.42		8'562'450.00		3'915'207.35	

Investitionsrechnung

Rechnung / 7.3.2017

1.1.2016 - 31.12.2016

Einwohnergemeinde

Nummer	Investitionsrechnung	Rechnung 2016		Budget 2016		Rechnung 2015	
		Ausgaben	Einnahmen	Ausgaben	Einnahmen	Ausgaben	Einnahmen
	FUNKTIONALE GLIEDERUNG	7'223'044.82	7'223'044.82	10'762'450.00	10'762'450.00	6'405'925.35	6'405'925.35
0	ALLGEMEINE VERWALTUNG	115'941.30		120'600.00		127'667.95	
	Nettoergebnis		115'941.30		120'600.00		127'667.95
02	Allgemeine Dienste	115'941.30		120'600.00		127'667.95	
	Nettoergebnis		115'941.30		120'600.00		127'667.95
022	Allgemeine Dienste, übrige	115'941.30		120'600.00			
	Nettoergebnis		115'941.30		120'600.00		
0223	Informatik	115'941.30		120'600.00			
5060.00	Ersatz EDV-Hardware Verwaltung inkl. Server Budget 20.11.2015	115'941.30		120'600.00			
029	Verwaltungsliegenschaften, übriges					127'667.95	
	Nettoergebnis						127'667.95
0290	Verwaltungsliegenschaften, übriges					127'667.95	
5030.00	Gestaltung Schleucherplatz Budget 21.11.2014 31.12.2015					127'667.95	
2	BILDUNG	3'449'057.42		3'189'050.00		3'372'070.90	
	Nettoergebnis		3'449'057.42		3'189'050.00		3'372'070.90
21	Obligatorische Schule	3'449'057.42		3'189'050.00		3'372'070.90	
	Nettoergebnis		3'449'057.42		3'189'050.00		3'372'070.90
217	Schulliegenschaften	3'386'080.87		3'189'050.00		3'372'070.90	
	Nettoergebnis		3'386'080.87		3'189'050.00		3'372'070.90
2170	Schulliegenschaften	3'386'080.87		3'189'050.00		3'372'070.90	
5040.00	Schulhaus Hertimatt 3 GV 02.05.2013	3'386'080.87		2'990'000.00		3'168'295.35	
5040.01	Erneuerung Spielplatz Kiga Neulen Budget 21.11.2014 31.12.2015					91'532.00	
5040.02	Erneuerung Brunnenanlage Hertimatt 2 Budget 20.11.2015			83'000.00			

Investitionsrechnung

Rechnung / 7.3.2017

1.1.2016 - 31.12.2016

Einwohnergemeinde

Nummer	Investitionsrechnung	Rechnung 2016		Budget 2016		Rechnung 2015	
		Ausgaben	Einnahmen	Ausgaben	Einnahmen	Ausgaben	Einnahmen
5040.03	Fallschutznetz Tribüne 3-fach Turnhalle Budget 21.11.2014 31.12.2015					67'531.70	
5040.04	Erneuerung Spielplatz Kiga Mitteldorf Budget 20.11.2015			61'050.00			
5290.01	Zustandserfassung Sporthallen Budget 20.11.2015			55'000.00			
5290.02	Zustandserfassung Schulhäuser H I+II Kreditzweckänderung v. 27.07.15 27.07.2015 31.12.2015					44'711.85	
219	Obligatorische Schule, n.a.g. Nettoergebnis	62'976.55					62'976.55
2193	Schulinformatik	62'976.55					
5060.00	Beschaffung EDV-Hardware Hertimatt III Zahlungskredit 07.03.2016	62'976.55					
6	VERKEHR Nettoergebnis	1'075'506.25		2'426'800.00		479'846.85	
			1'075'506.25		2'426'800.00		479'846.85
61	Strassenverkehr Nettoergebnis	1'004'506.25		2'176'800.00		424'883.90	
			1'004'506.25		2'176'800.00		424'883.90
613	Kantonsstrassen Nettoergebnis	869'571.75		1'471'800.00		319'227.80	
			869'571.75		1'471'800.00		319'227.80
6130	Kantonsstrassen	869'571.75		1'471'800.00		319'227.80	
5610.00	Lärmschutzmassnahmen/Gemeindeanteil Dekretsbeitrag	568'000.00		428'000.00		272'000.00	
5610.01	Sanierung Seetalstrasse Süd K249 Dekretsbeitrag			62'000.00			
5610.03	Betriebs- und Gestaltungskonzept Unterd. GV 22.06.2012	218'571.75		763'000.00		20'000.00	
5610.05	BGK K 249 Nord (Kreisel-Reiterweg) GV 20.06.2014	10'000.00		59'000.00		6'000.00	
5610.06	Belagssanierung Knoten Birren Dekretsbeitrag 28.08.2013 24.06.2016					9'227.80	
5610.07	Linksabbiegespur K249 Dekretsbeitrag 09.01.2015	3'000.00		94'000.00		12'000.00	

Investitionsrechnung

Rechnung / 7.3.2017

1.1.2016 - 31.12.2016

Einwohnergemeinde

Nummer	Investitionsrechnung	Rechnung 2016		Budget 2016 Einnahmen	Rechnung 2015 Einnahmen
		Ausgaben	Einnahmen		
5610.08	Sanierung Aabachbrücke, inkl. Egliswilerstr. Dekretsbeitrag 01.01.2016	70'000.00		65'800.00	
615	Gemeindestrassen Nettoergebnis	134'934.50	134'934.50	705'000.00	705'000.00
6150	Gemeindestrassen	134'934.50		705'000.00	105'656.10
5010.02	Erneuerung Strassenbeleuchtung GV 18.11.2005 18.11.2016				46'457.70
5010.05	Ausbau Webereistrasse West GV 17.11.2006 20.11.2015				-5'846.60
5010.13	Sanierung Gässli/Hargartenstrasse inkl. LED GV 21.11.2014	134'934.50		705'000.00	4'200.30
5010.60	Erneuerung Bogenlampen Unterdorfstrasse durch LED Budget 21.11.2014 31.12.2015				60'844.70
62	Öffentlicher Verkehr Nettoergebnis	71'000.00	71'000.00	250'000.00	250'000.00
622	Regionalverkehr Nettoergebnis	71'000.00	71'000.00	250'000.00	250'000.00
6220	Regionalverkehr	71'000.00		250'000.00	54'962.95
5040.00	SBB Haltestelle Seon Nord GV 17.11.2006	26'000.00		20'000.00	
5610.00	Gemeindebeitrag an Seetalbahnsanierung Dekretsbeitrag	45'000.00		230'000.00	54'962.95
7	UMWELTSCHUTZ UND RAUMORDNUNG Nettoergebnis	521'302.70 346'108.85	867'411.55	2'702'000.00	958'000.00 1'744'000.00
71	Wasserwerk Nettoergebnis	187'456.00	146'640.20 40'815.80	900'000.00	128'000.00 772'000.00
710	Wasserwerk Nettoergebnis	187'456.00	146'640.20 40'815.80	900'000.00	128'000.00 772'000.00
7101	Wasserwerk (SF)	187'456.00	146'640.20	900'000.00	128'000.00

Investitionsrechnung

Rechnung / 7.3.2017

1.1.2016 - 31.12.2016

Einwohnergemeinde

Nummer	Investitionsrechnung	Rechnung 2016		Budget 2016		Rechnung 2015	
		Ausgaben	Einnahmen	Ausgaben	Einnahmen	Ausgaben	Einnahmen
5030.04	Rohrleitungserneuerung Webereistrasse GV 17.11.2006 18.11.2016					99'331.55	
5030.10	Sanierung Leitungen Talstrasse Nord Budget 20.11.2015			120'000.00			
5030.13	Erschliessung Breitenrainweg Ringl. GV 16.11.2012			40'000.00		96'828.80	
5030.16	Werkleitungersatz Gässli/Hargartenstrasse GV 21.11.2014	119'764.15		230'000.00			
5030.17	Ringschluss Unterdorfstrasse Budget 18.11.2016			132'000.00			
5030.21	Ringschluss Spitzensteinstrasse Budget 20.11.2015	64'289.85		86'000.00			
5030.23	Wasserleitungen Grubenweg GV 20.11.2015			131'000.00			
5290.00	Schutzzonen-Ausscheidung/Reglemente GV 17.06.2005	3'402.00					
5290.01	Schutzzone Bleien Budget 20.11.2015			161'000.00			
6320.00	Beitrag Teufenthal an Schutzzone Bleien				53'000.00		
6370.00	Anschlussgebühren		141'430.00		75'000.00		61'881.35
6370.01	Beiträge Private		5'210.20				
72	Abwasserbeseitigung Nettoergebnis	244'938.25 433'163.10	678'101.35	1'802'000.00	830'000.00 972'000.00	32'626.00 1'064'075.65	1'096'701.65
720	Abwasserbeseitigung Nettoergebnis	244'938.25 433'163.10	678'101.35	1'802'000.00	830'000.00 972'000.00	32'626.00 1'064'075.65	1'096'701.65
7201	Abwasserbeseitigung (SF)	244'938.25	678'101.35	1'802'000.00	830'000.00	32'626.00	1'096'701.65
5030.03	Sanierung Kanalisationssystem gem. GEP GV 18.11.2011	79'878.45		820'000.00		30'785.85	
5030.06	Sanierung Kanalisation Unterdorfstrasse Budget 18.11.2016			182'000.00			
5030.07	Sanierung Gässli/Hargartenstrasse GV 21.11.2014	158'030.80		250'000.00			

Investitionsrechnung

Rechnung / 7.3.2017

1.1.2016 - 31.12.2016

Einwohnergemeinde

Nummer	Investitionsrechnung	Rechnung 2016		Budget 2016		Rechnung 2015	
		Ausgaben	Einnahmen	Ausgaben	Einnahmen	Ausgaben	Einnahmen
5030.10	Erweiterung Kanalisation Grubenweg GV 20.11.2015			250'000.00			
5030.11	Umverlegung/HE Kanalisation Mühlekanal GV 20.11.2015	1'645.00		300'000.00			
5030.13	Regenklärbecken Birren GV 18.11.2016	5'384.00					
5670.00	Investitionsbeiträge an private Haushalte					1'840.15	
6370.00	Kanalisationsanschlussgebühren		513'126.35		830'000.00		1'096'701.65
6370.02	Beiträge Private		16'600.00				
6620.00	Einkaufsbeitrag ARA Lotten 30.06.2016 01.07.2016		148'375.00				
73	Abfallwirtschaft Nettoergebnis					83'266.50	83'266.50
730	Abfallwirtschaft Nettoergebnis					83'266.50	83'266.50
7301	Abfallwirtschaft (SF)					83'266.50	
5030.00	Unterflur-Sammelstelle Talstrasse Budget 21.11.2014 31.12.2015					83'266.50	
79	Raumordnung Nettoergebnis	88'908.45	42'670.00			146'706.05	146'706.05
			46'238.45				
790	Raumordnung Nettoergebnis	88'908.45	42'670.00			146'706.05	146'706.05
			46'238.45				
7900	Raumordnung (allgemein)	88'908.45	42'670.00			146'706.05	
5290.00	Nutzungsordnung, Nutzungsplan GV 16.11.2012	38'768.05				24'133.95	
5290.01	Entwicklungsstudie Kernzone Mitteldorf GV 20.06.2014					56'956.85	
5290.02	Erschliessungsplanung Zirtal GV 24.06.2016	50'140.40				65'615.25	

Investitionsrechnung

Rechnung / 7.3.2017

1.1.2016 - 31.12.2016

Einwohnergemeinde

Nummer	Investitionsrechnung	Rechnung 2016		Budget 2016		Rechnung 2015	
		Ausgaben	Einnahmen	Ausgaben	Einnahmen	Ausgaben	Einnahmen
6310.00	Kantonsbeitrag an Entwicklung Mitteldorf		42'670.00				
8	VOLKSWIRTSCHAFT	786'731.95	407'093.65	1'224'000.00	142'000.00	722'221.75	86'776.00
	Nettoergebnis		379'638.30		1'082'000.00		635'445.75
87	Brennstoffe und Energie	786'731.95	407'093.65	1'224'000.00	142'000.00	722'221.75	86'776.00
	Nettoergebnis		379'638.30		1'082'000.00		635'445.75
871	Elektrizität	616'432.60	98'613.95	1'076'000.00	57'000.00	540'475.75	59'127.00
	Nettoergebnis		517'818.65		1'019'000.00		481'348.75
8711	Elektrizitätswerk SF	616'432.60	98'613.95	1'076'000.00	57'000.00	540'475.75	59'127.00
5030.06	Erweiterung Talstrasse Nord Budget 20.11.2015			122'000.00			
5030.07	Erschliessung Breitenrain mit Trafostat. GV 16.11.2012			90'000.00		45'203.35	
5030.09	Verstärkung Niederspannung Webereistr. GV 27.11.1998 18.11.2016			70'000.00		85'035.90	
5030.20	Werkleitungersatz Gässli/Hargartenstrasse GV 21.11.2014	119'930.40		240'000.00		121.35	
5030.22	Ersatz MS-Verbindung TS Aabach-TS Unterdorf Budget 21.11.2014 31.12.2015					67'831.25	
5030.23	Teilsanierung TS Aabach Budget 21.11.2014 31.12.2015					92'175.05	
5030.24	Technikraum Hertimatt (Übergabestelle Lichtwelle) Budget 21.11.2014 31.12.2015					54'706.00	
5030.27	Grunderschliessung Bauprojekte Seetalstrasse nicht budgetiert 01.01.2015 31.12.2015					86'862.25	
5030.29	Sanierung MS TS Webereistrasse Budget 20.11.2015	103'305.35		106'000.00			
5030.30	Umbau TS Oholten 1 Budget 20.11.2015	100'601.65		89'000.00			
5030.31	Solaranlage auf Werkhof; Erweiterung 9 Budget 20.11.2015	48'015.55		50'000.00			
5030.32	Verstärkung Junkernweg anb. TS Eichbergstrasse Budget 20.11.2015	112'222.15		133'000.00			
5030.33	Verstärkung Trasse TS Unterdorfstr bis TS Säge Budget 20.11.2015	132'357.50		176'000.00			

Investitionsrechnung

Rechnung / 7.3.2017

1.1.2016 - 31.12.2016

Einwohnergemeinde

Nummer	Investitionsrechnung	Rechnung 2016		Budget 2016		Rechnung 2015	
		Ausgaben	Einnahmen	Ausgaben	Einnahmen	Ausgaben	Einnahmen
5030.34	TS Eichholzstrasse nicht budgetiert 01.01.2015 31.12.2015					57'093.75	
5030.35	Solaranlage Werkhof, Erweiterung 8 Umteilung ab Funktion 8712 gem. GI 21.11.2014 31.12.2015					51'446.85	
6370.00	Anschlussgebühren		98'613.95		57'000.00		59'127.00
873	Nichtelektrische Energie Nettoergebnis	170'299.35 56'588.65	226'888.00	148'000.00	85'000.00 63'000.00	181'746.00	27'649.00 154'097.00
8731	Nahwärmeverbund Hallenbad	170'299.35	226'888.00	148'000.00	85'000.00	181'746.00	27'649.00
5030.01	Anschluss 3 MFH Reussgasse Budget 20.11.2015	52'999.85		81'000.00			
5030.02	Erweiterung Unterdorfstrasse 25 (Migros) GV 21.11.2014	117'299.50		67'000.00		181'746.00	
6370.00	Anschlussgebühren		198'383.00		52'000.00		27'649.00
6370.01	Beiträge von Privaten		28'505.00		33'000.00		
879	Energie, n.a.g. Nettoergebnis	81'591.70	81'591.70				
8791	Nahwärmeverbund Oberdorf		81'591.70				
6370.01	Anschlussgebühren Hertimatt III		81'591.70				
9	FINANZEN UND STEUERN Nettoergebnis	1'274'505.20 4'674'034.42	5'948'539.62	1'100'000.00 8'562'450.00	9'662'450.00	1'245'359.00 3'915'207.35	5'160'566.35
99	Nicht aufgeteilte Posten Nettoergebnis	1'274'505.20 4'674'034.42	5'948'539.62	1'100'000.00 8'562'450.00	9'662'450.00	1'245'359.00 3'915'207.35	5'160'566.35
999	Abschluss Nettoergebnis	1'274'505.20 4'674'034.42	5'948'539.62	1'100'000.00 8'562'450.00	9'662'450.00	1'245'359.00 3'915'207.35	5'160'566.35
9990	Abschluss	1'274'505.20	5'948'539.62	1'100'000.00	9'662'450.00	1'245'359.00	5'160'566.35
5900.00	Pass.Einnahmen EG	42'670.00					

Investitionsrechnung

Rechnung / 7.3.2017

1.1.2016 - 31.12.2016

Einwohnergemeinde

Nummer	Investitionsrechnung	Rechnung 2016		Budget 2016		Rechnung 2015	
		Ausgaben	Einnahmen	Ausgaben	Einnahmen	Ausgaben	Einnahmen
5900.01	Pass.Einnahmen Wasserwerk	146'640.20		128'000.00		61'881.35	
5900.02	Pass.Einnahmen Abwasserbeseitigung	678'101.35		830'000.00		1'096'701.65	
5900.04	Pass.Einnahmen Elektrizitätswerk	98'613.95		57'000.00		59'127.00	
5900.05	Pass.Einnahmen NWV Hallenbad	226'888.00		85'000.00		27'649.00	
5900.06	Pass.Einnahmen NWV Oberdorf	81'591.70					
6900.00	Aktivierte Ausgaben EG		4'729'413.42		5'736'450.00		4'126'291.75
6900.01	Aktivierte Ausgaben Wasserwerk		187'456.00		900'000.00		196'160.35
6900.02	Aktivierte Ausgaben Abwasserbeseitigung		244'938.25		1'802'000.00		32'626.00
6900.03	Aktivierte Ausgaben Abfallwirtschaft						83'266.50
6900.04	Aktivierte Ausgaben Elektrizitätswerk		616'432.60		1'076'000.00		540'475.75
6900.05	Aktivierte Ausgaben NWV Hallenbad		170'299.35		148'000.00		181'746.00

Investitionsrechnung

Rechnung / 7.3.2017

1.1.2016 - 31.12.2016

Einwohnergemeinde

Nummer		Rechnung 2016		Budget 2016		Rechnung 2015	
		Ausgaben	Einnahmen	Ausgaben	Einnahmen	Ausgaben	Einnahmen
	ARTENGLIEDERUNG	7'223'044.82	7'223'044.82	10'762'450.00	10'762'450.00	6'405'925.35	6'405'925.35
5	INVESTITIONSAUSGABEN	7'223'044.82		10'762'450.00		6'405'925.35	
50	Sachanlagen	4'941'657.42		7'744'650.00		4'593'117.55	
52	Immaterielle Anlagen	92'310.45		216'000.00		191'417.90	
56	Investitionsbeiträge	914'571.75		1'701'800.00		376'030.90	
59	Übertrag an Bilanz	1'274'505.20		1'100'000.00		1'245'359.00	
6	INVESTITIONSEINNAHMEN		7'223'044.82		10'762'450.00		6'405'925.35
63	Investitionsbeiträge		1'126'130.20		1'100'000.00		1'245'359.00
66	Rückzahlung von Investitionsbeiträgen		148'375.00				
69	Übertrag an Bilanz		5'948'539.62		9'662'450.00		5'160'566.35

Investitionsrechnung

Rechnung / 7.3.2017

1.1.2016 - 31.12.2016

Einwohnergemeinde

Investitionsrechnung Artengliederung		Rechnung 2016		Budget 2016		Rechnung 2015	
		Ausgaben	Einnahmen	Ausgaben	Einnahmen	Ausgaben	Einnahmen
	ARTENGLIEDERUNG	7'223'044.82	7'223'044.82	10'762'450.00	10'762'450.00	6'405'925.35	6'405'925.35
5	INVESTITIONSAUSGABEN	7'223'044.82		10'762'450.00		6'405'925.35	
50	Sachanlagen	4'941'657.42		7'744'650.00		4'593'117.55	
501	Strassen/Verkehrswege	134'934.50		705'000.00		105'656.10	
5010	Strassen/Verkehrswege	134'934.50		705'000.00		105'656.10	
5010.00	Strassen / Verkehrswege	134'934.50		705'000.00		105'656.10	
503	Übriger Tiefbau	1'215'724.20		3'765'000.00		1'160'102.40	
5030	Übrige Tiefbauten allgemein	1'215'724.20		3'765'000.00		1'160'102.40	
5030.00	Tiefbauten	1'215'724.20		3'765'000.00		1'160'102.40	
504	Hochbauten	3'412'080.87		3'154'050.00		3'327'359.05	
5040	Hochbauten	3'412'080.87		3'154'050.00		3'327'359.05	
5040.00	Hochbauten	3'412'080.87		3'154'050.00		3'327'359.05	
506	Mobilien	178'917.85		120'600.00			
5060	Mobilien	178'917.85		120'600.00			
5060.00	Mobilien	178'917.85		120'600.00			
52	Immaterielle Anlagen	92'310.45		216'000.00		191'417.90	
529	Übrige immaterielle Anlagen	92'310.45		216'000.00		191'417.90	
5290	Übrige immaterielle Anlagen	92'310.45		216'000.00		191'417.90	
5290.00	Übrige immaterielle Anlagen	92'310.45		216'000.00		191'417.90	
56	Investitionsbeiträge	914'571.75		1'701'800.00		376'030.90	
561	Kanton	914'571.75		1'701'800.00		374'190.75	
5610	Investitionsbeiträge an Kanton	914'571.75		1'701'800.00		374'190.75	

Investitionsrechnung

Rechnung / 7.3.2017

1.1.2016 - 31.12.2016

Einwohnergemeinde

Investitionsrechnung Artengliederung		Rechnung 2016		Budget 2016		Rechnung 2015	
		Ausgaben	Einnahmen	Ausgaben	Einnahmen	Ausgaben	Einnahmen
5610.00	Investitionsbeiträge an Kanton	914'571.75		1'701'800.00		374'190.75	
567	Investitionsbeiträge an private Haushalte					1'840.15	
5670	Investitionsbeiträge an private Haushalte					1'840.15	
5670.00	Investitionsbeiträge an private Haushalte					1'840.15	
59	Übertrag an Bilanz	1'274'505.20		1'100'000.00		1'245'359.00	
590	Passivierungen	1'274'505.20		1'100'000.00		1'245'359.00	
5900	Passivierte Einnahmen Einwohnergemeinde	1'274'505.20		1'100'000.00		1'245'359.00	
5900.00	Pass.Einnahmen EG	42'670.00					
5900.01	Pass.Einnahmen Wasserwerk	146'640.20		128'000.00		61'881.35	
5900.02	Pass.Einnahmen Abwasserbeseitigung	678'101.35		830'000.00		1'096'701.65	
5900.04	Pass.Einnahmen Elektrizitätswerk	98'613.95		57'000.00		59'127.00	
5900.05	Pass.Einnahmen NWV Hallenbad	226'888.00		85'000.00		27'649.00	
5900.06	Pass.Einnahmen NWV Oberdorf	81'591.70					
6	INVESTITIONSEINNAHMEN		7'223'044.82		10'762'450.00		6'405'925.35
63	Investitionsbeiträge		1'126'130.20		1'100'000.00		1'245'359.00
631	Kanton		42'670.00				
6310	Investitionsbeiträge vom Kanton		42'670.00				
6310.00	Investitionsbeiträge vom Kanton		42'670.00				
632	Gemeinden				53'000.00		
6320	Investitionsbeiträge von Gemeinden				53'000.00		
6320.00	Investitionsbeiträge von Gemeinden				53'000.00		
637	Private Haushalte		1'083'460.20		1'047'000.00		1'245'359.00
6370	Investitionsbeiträge von privaten Haushalten		1'083'460.20		1'047'000.00		1'245'359.00
6370.00	Investitionsbeiträge von privaten Haush.		1'083'460.20		1'047'000.00		1'245'359.00
66	Rückzahlung von Investitionsbeiträgen		148'375.00				

Investitionsrechnung

Rechnung / 7.3.2017

1.1.2016 - 31.12.2016

Einwohnergemeinde

Investitionsrechnung Artengliederung		Rechnung 2016		Budget 2016		Rechnung 2015	
		Ausgaben	Einnahmen	Ausgaben	Einnahmen	Ausgaben	Einnahmen
662	Rückzahlung von Investitionsbeiträgen an Gemeinden		148'375.00				
6620	Rückzahlung von Investitionsbeiträgen an Gemeinden		148'375.00				
6620.00	Rückzahlung von Investitionsbeiträge an Gemeinden		148'375.00				
69	Übertrag an Bilanz		5'948'539.62		9'662'450.00		5'160'566.35
690	Aktivierung		5'948'539.62		9'662'450.00		5'160'566.35
6900	Aktivierte Ausgaben Einwohnergemeinde		5'948'539.62		9'662'450.00		5'160'566.35
6900.00	Aktivierte Ausgaben EG		4'729'413.42		5'736'450.00		4'126'291.75
6900.01	Aktivierte Ausgaben Wasserwerk		187'456.00		900'000.00		196'160.35
6900.02	Aktivierte Ausgaben Abwasserbeseitigung		244'938.25		1'802'000.00		32'626.00
6900.03	Aktivierte Ausgaben Abfallwirtschaft						83'266.50
6900.04	Aktivierte Ausgaben Elektrizitätswerk		616'432.60		1'076'000.00		540'475.75
6900.05	Aktivierte Ausgaben NWV Hallenbad		170'299.35		148'000.00		181'746.00

Kreditkontrolle

Rechnung / 7.3.2017

1.1.2016 - 31.12.2016

Einwohnergemeinde

Nummer	Kredite nach Funktionen Beschluss Instanz & Datum / Kreditabrechnungs-Datum	Kreditbetrag	Kumulierte Ausgaben bis 31.12.2015	Kumulierte Einnahmen bis 31.12.2015	Rechnung 2016		Budget 2016		Verfügbare Restkredit
					Ausgaben	Einnahmen	Ausgaben	Einnahmen	
FUNKTIONALE GLIEDERUNG									
1	ÖFF.ORDNUNG UND SICHERHEIT, VERTEIDIGUNG								
1506.5060.00	Ersatzbeschaffung Tanklöschfahrzeug TLF GV 18.11.2016	550'000.00							550'000.00
2	BILDUNG								
2170.5040.00	Schulhaus Hertimatt 3 GV 02.05.2013	9'740'000.00	5'308'212.05		3'386'080.87		2'990'000.00		1'045'707.08
2170.5290.00	Projektierung Neubau Unterstufenschulh. GV 17.06.2011	1'000'000.00	977'797.00						22'203.00
3	KULTUR, SPORT UND FREIZEIT, KIRCHE								
3411.5290.00	Planungskredit Sanierungsprojekt GV 24.06.2016	160'000.00							160'000.00
6	VERKEHR								
6130.5610.00	Lärmschutzmassnahmen/Gemeindeanteil Dekretsbeitrag	1'642'000.00	630'000.00		568'000.00		428'000.00		444'000.00
6130.5610.01	Sanierung Seetalstrasse Süd K249 Dekretsbeitrag	1'010'000.00	13'000.00				62'000.00		997'000.00
6130.5610.03	Betriebs- und Gestaltungskonzept Unterd. GV 22.06.2012	1'392'000.00	267'000.00		218'571.75		763'000.00		906'428.25
6130.5610.05	BGK K 249 Nord (Kreisel-Reiterweg) GV 20.06.2014	1'539'000.00	53'000.00		10'000.00		59'000.00		1'476'000.00

Kreditkontrolle

Rechnung / 7.3.2017

1.1.2016 - 31.12.2016

Einwohnergemeinde

Nummer	Kredite nach Funktionen Beschluss Instanz & Datum / Kreditabrechnungs-Datum	Kreditbetrag	Kumulierte Ausgaben bis 31.12.2015	Kumulierte Einnahmen bis 31.12.2015	Rechnung 2016		Budget 2016		Verfügbarer Restkredit
					Ausgaben	Einnahmen	Ausgaben	Einnahmen	
6130.5610.06	Belagssanierung Knoten Birren Dekretsbeitrag 28.08.2013 24.06.2016	225'600.00	200'227.80						
6130.5610.07	Linksabbiegespur K249 Dekretsbeitrag 09.01.2015	685'000.00	12'000.00		3'000.00		94'000.00		670'000.00
6130.5610.08	Sanierung Aabachbrücke, inkl. Egliswilerstr. Dekretsbeitrag 01.01.2016	2'000'000.00			70'000.00		65'800.00		1'930'000.00
6150.5010.02	Erneuerung Strassenbeleuchtung GV 18.11.2005 18.11.2016	730'000.00	743'313.25						
6150.5010.13	Sanierung Gässli/Hargartenstrasse inkl. LED GV 21.11.2014	705'000.00	5'325.50		134'934.50		705'000.00		564'740.00
6150.5010.16	Erschliessung Ziertal inkl. Strassenbeleuchtung GV 24.06.2016	346'040.00							346'040.00
6220.5040.00	SBB Haltestelle Seon Nord GV 17.11.2006	680'000.00	137'054.25		26'000.00		20'000.00		516'945.75
6220.5610.00	Gemeindebeitrag an Seetalbahnsanierung Dekretsbeitrag	2'161'000.00	804'925.65		45'000.00		230'000.00		1'311'074.35
7	UMWELTSCHUTZ UND RAUMORDNUNG								
7101.5030.01	Verlängerung Wasserleitung Bachweg GV 22.06.2001 18.11.2016	118'600.00	94'274.55						
7101.5030.02	Wasserleitung Milchgasse GV 23.11.2001	165'000.00	86'449.30						78'550.70
7101.5030.04	Rohrleitungserneuerung Webereistrasse GV 17.11.2006 18.11.2016	220'900.00	189'606.70						

Kreditkontrolle

Rechnung / 7.3.2017

1.1.2016 - 31.12.2016

Einwohnergemeinde

Nummer	Kredite nach Funktionen Beschluss Instanz & Datum / Kreditabrechnungs-Datum	Kreditbetrag	Kumulierte Ausgaben bis 31.12.2015	Kumulierte Einnahmen bis 31.12.2015	Rechnung 2016		Budget 2016		Verfügbarer Restkredit
					Ausgaben	Einnahmen	Ausgaben	Einnahmen	
7101.5030.08	Quellensanierung Villa Walti GV 19.11.2004	184'800.00	182'005.85						2'794.15
7101.5030.13	Erschliessung Breitenrainweg Ringl. GV 16.11.2012	344'000.00	96'828.80				40'000.00		247'171.20
7101.5030.16	Werkleitungersatz Gässli/Hergartenstrasse GV 21.11.2014	370'500.00			119'764.15		230'000.00		250'735.85
7101.5030.19	Erschliessung Oholten West GV 20.06.2003 24.06.2016	67'000.00	48'000.90						
7101.5030.23	Wasserleitungen Grubenweg GV 20.11.2015	141'480.00					131'000.00		141'480.00
7101.5030.24	Erschliessung Ziertal (Wasser) GV 24.06.2016	425'520.00							425'520.00
7101.5290.00	Schutzzonen-Ausscheidung/Reglemente GV 17.06.2005	122'700.00	112'601.25		3'402.00				6'696.75
7201.5030.02	Erschliessung Oholten West GV 20.06.2003 24.06.2016	151'000.00	105'386.35						
7201.5030.03	Sanierung Kanalisationssystem gem. GEP GV 18.11.2011	1'700'000.00	788'117.45		79'878.45		820'000.00		832'004.10
7201.5030.07	Sanierung Gässli/Hergartenstrasse GV 21.11.2014	317'000.00	2'083.75		158'030.80		250'000.00		156'885.45
7201.5030.10	Erweiterung Kanalisation Grubenweg GV 20.11.2015	348'300.00					250'000.00		348'300.00
7201.5030.11	Umverlegung/HE Kanalisation Mühlekanal GV 20.11.2015	318'000.00			1'645.00		300'000.00		316'355.00

Kreditkontrolle

Rechnung / 7.3.2017

1.1.2016 - 31.12.2016

Einwohnergemeinde

Nummer	Kredite nach Funktionen Beschluss Instanz & Datum / Kreditabrechnungs-Datum	Kreditbetrag	Kumulierte	Kumulierte	Rechnung 2016		Budget 2016		Verfügbarer Restkredit
			Ausgaben bis 31.12.2015	Einnahmen bis 31.12.2015	Ausgaben	Einnahmen	Ausgaben	Einnahmen	
7201.5030.12	Erschliessung Zirtal (Abwasser) GV 24.06.2016	455'760.00							455'760.00
7201.5030.13	Regenklärbecken Birren GV 18.11.2016	1'100'000.00			5'384.00				1'094'616.00
7900.5290.00	Nutzungsordnung, Nutzungsplan GV 16.11.2012	250'000.00	211'971.60		38'768.05				
7900.5290.01	Entwicklungsstudie Kernzone Mitteldorf GV 20.06.2014	150'000.00	129'302.95						20'697.05
7900.5290.02	Erschliessungsplanung Zirtal GV 24.06.2016	237'600.00	65'615.25		50'140.40				121'844.35
8	VOLKSWIRTSCHAFT								
8711.5030.05	TS Seetalpapier GV 21.11.2003 18.11.2016	242'500.00	246'546.45						
8711.5030.07	Erschliessung Breitenrain mit Trafostat. GV 16.11.2012	423'900.00	45'203.35				90'000.00		378'696.65
8711.5030.09	Verstärkung Niederspannung Webereistr. GV 27.11.1998 18.11.2016	124'000.00	118'965.30				70'000.00		
8711.5030.11	Ersatz MS-Anlage Istag GV 17.11.2006 18.11.2016	531'300.00	487'261.45						
8711.5030.12	TS Webereistrasse GV 19.11.2004 18.11.2016	105'100.00	82'992.75						
8711.5030.20	Werkleitungersatz Gässli/Hergartenstrasse GV 21.11.2014	321'500.00	121.35		119'930.40		240'000.00		201'448.25

Kreditkontrolle

Rechnung / 7.3.2017

1.1.2016 - 31.12.2016

Einwohnergemeinde

Nummer	Kredite nach Funktionen Beschluss Instanz & Datum / Kreditabrechnungs-Datum	Kreditbetrag	Kumulierte Ausgaben bis 31.12.2015	Kumulierte Einnahmen bis 31.12.2015	Rechnung 2016		Budget 2016		Verfügbarer Restkredit
					Ausgaben	Einnahmen	Ausgaben	Einnahmen	
8711.5030.36	Erschliessung Ziertal (EW) GV 24.06.2016	406'080.00							406'080.00
8731.5030.02	Erweiterung Unterdorfstrasse 25 (Migros) GV 21.11.2014	450'000.00	181'746.00		117'299.50		67'000.00		150'954.50

Bilanz

Rechnung / 7.3.2017

1.1.2016 - 31.12.2016

Einwohnergemeinde

Nummer	Bilanz Zusammenzug	01.01.2016	Zuwachs	Abgang	31.12.2016
1	AKTIVEN	90'294'842.04	160'350'747.40	156'370'821.22	94'274'768.22
10	Finanzvermögen	11'579'084.69	154'090'123.83	153'396'123.47	12'273'085.05
14	Verwaltungsvermögen	78'715'757.35	6'260'623.57	2'974'697.75	82'001'683.17
2	PASSIVEN	90'294'842.04	53'725'465.80	49'745'539.62	94'274'768.22
20	Fremdkapital	21'119'008.47	51'011'674.58	47'479'288.80	24'651'394.25
29	Eigenkapital	69'175'833.57	2'713'791.22	2'266'250.82	69'623'373.97

Bilanz

Rechnung / 7.3.2017

1.1.2016 - 31.12.2016

Einwohnergemeinde

Nummer	Bilanz	01.01.2016	Zuwachs	Abgang	31.12.2016
1	AKTIVEN	90'294'842.04	160'350'747.40	156'370'821.22	94'274'768.22
10	Finanzvermögen	11'579'084.69	154'090'123.83	153'396'123.47	12'273'085.05
100	Flüssige Mittel und kurzfristige Geldanlagen	5'839'439.99	34'789'334.10	37'289'364.25	3'339'409.84
1000	Kasse	26'246.75	1'206'481.45	1'205'244.45	27'483.75
10000	Hauptkasse	16'220.65	1'203'660.65	1'204'862.45	15'018.85
10000.01	Kasse Abteilung Finanzen	16'220.65	1'203'660.65	1'204'862.45	15'018.85
10001	Nebenkassen	10'026.10	2'820.80	382.00	12'464.90
10001.01	Kasse Gemeindekanzlei	2'843.20		382.00	2'461.20
10001.02	Kasse Hallenbad	7'182.90	2'820.80		10'003.70
1001	Post	1'125'701.17	18'423'858.50	17'989'995.34	1'559'564.33
10010	Post-Geschäftskonten	1'111'010.68	18'423'858.50	17'975'304.85	1'559'564.33
10010.01	Postkonto 50-1953-0	1'111'010.68	18'423'858.50	17'975'304.85	1'559'564.33
10011	Weitere Postkonten	14'690.49		14'690.49	
10011.01	PC-Konto Primarstufe	14'689.85		14'689.85	
10011.02	PC-Konto Oberstufe	0.64		0.64	
1002	Bank	2'608'659.12	15'147'658.65	16'006'506.01	1'749'811.76
10020	Bankkontokorrente	2'608'659.12	15'147'658.65	16'006'506.01	1'749'811.76
10020.01	HBL 17.260.310	2'571'257.47	15'098'277.55	16'006'232.66	1'663'302.36
10020.02	Valiant 20 0.072.012.07	37'401.65	49'381.10	273.35	86'509.40
1004	Debit- und Kreditkarten	2'075'232.95		2'075'232.95	
10040	Debit- und Kreditkarten-Verkäufe	2'075'232.95		2'075'232.95	
10040.01	Vorauszahlungen Kreditoren	2'075'232.95		2'075'232.95	
1009	Übrige flüssige Mittel	3'600.00	11'335.50	12'385.50	2'550.00
10090	Übrige flüssige Mittel	3'600.00	11'335.50	12'385.50	2'550.00

Bilanz

Rechnung / 7.3.2017

1.1.2016 - 31.12.2016

Einwohnergemeinde

Nummer	Bilanz	01.01.2016	Zuwachs	Abgang	31.12.2016
10090.01	Reka-Checks	3'600.00	11'335.50	12'385.50	2'550.00
101	Forderungen	4'098'650.65	118'862'998.92	115'780'531.17	7'181'118.40
1010	Forderungen aus Lieferungen und Leist. ggü.Dritten	937'817.00	14'882'411.57	12'669'429.62	3'150'798.95
10100	Forderungen aus Lieferungen und Leistungen	937'518.00	14'882'411.32	12'669'130.62	3'150'798.70
10100.01	Debitoren IS-E Allgemein	467'035.25	1'535'227.75	1'175'762.60	826'500.40
10100.02	Debitoren IS-E Gebühren	92'003.50	9'799'675.25	8'001'615.50	1'890'063.25
10100.03	Debitoren IS-E NWV Hallenbad	78'680.10	278'863.70	276'318.80	81'225.00
10100.04	Debitoren IS-E NWV Oberdorf	326'557.85	597'964.40	620'920.05	303'602.20
10100.05	Debitoren IS-E Hundesteuern	345.00	40'455.00	40'620.00	180.00
10100.06	Debitoren IS-E Mietzinse	50.00	9'450.00	9'500.00	
10100.07	Debitoren IS-E Musikschule	60.00	159'756.00	158'210.00	1'606.00
10100.10	Forderungen Sammelkonto	135'289.25	129'283.40	139'275.40	125'297.25
10100.90	interne MWST-Buchungen		2'241'342.12	2'241'342.12	
10100.99	WB a.Ford.a.Liefer.u.Leistungen	-162'502.95	90'393.70	5'566.15	-77'675.40
10101	Forderungen Verrechnungssteuer	299.00	0.25	299.00	0.25
10101.01	Verrechnungssteuern	299.00	0.25	299.00	0.25
1011	Kontokorrente mit Dritten	15'266.70	798'704.25	798'351.05	15'619.90
10110	Kontokorrente mit Kanton und anderen Gemeinden	15'266.70	798'704.25	798'351.05	15'619.90
10110.21	KK Allgemein GB2		7'475.10	7'475.10	
10110.22	KK MWST GB2		30'787.50	30'787.50	
10110.23	KK Geldkonto GB2		10'053.90	10'053.90	
10110.24	KK Debi/Kredi GB2		699'157.60	699'157.60	
10110.31	KK Allgemein GB3	15'266.70	18'046.20	17'693.00	15'619.90
10110.32	KK MWST GB3		3'747.45	3'747.45	
10110.33	KK Geldkonto GB3		15'266.70	15'266.70	
10110.34	KK Debi/Kredi GB3		14'169.80	14'169.80	
1012	Steuerforderungen	2'089'718.80	56'183'046.88	55'749'042.65	2'523'723.03
10120	Forderungen allgemeine Gemeindesteuern	2'031'136.75	56'100'117.83	55'680'132.60	2'451'121.98
10120.01	SL Sammelkonto	2'303'953.80	27'040'391.49	26'655'594.06	2'688'751.23
10120.02	SL Direktzahlungen		845'547.12	845'547.12	
10120.03	SL ESR/ASR-Zahlungen		24'158'492.91	24'158'492.91	

Bilanz

Rechnung / 7.3.2017

1.1.2016 - 31.12.2016

Einwohnergemeinde

Nummer	Bilanz	01.01.2016	Zuwachs	Abgang	31.12.2016
10120.04	SL Aktien- und Quellensteuern		1'437'470.65	1'437'470.65	
10120.05	SL Rückerstattung/Verrechnung		1'099'075.20	1'099'075.20	
10120.06	Steuern gem. Steuerbuchhaltung	47'341.50			47'341.50
10120.08	SL Rückzahlung auf Konto		1'457'958.81	1'457'958.81	
10120.09	Steuern vor SL (VS-Bewirtschaftung)		25'993.85	25'993.85	
10120.99	WB auf Forderungen allg. Steuern	-320'158.55	35'187.80		-284'970.75
10121	Forderungen Grundsteuern	58'582.05	82'929.05	68'910.05	72'601.05
10121.11	Nach- und Strafsteuern	13'557.20	6'056.45	13'557.20	6'056.45
10121.12	Grundstückgewinnsteuern	49'701.00	73'531.20	49'701.00	73'531.20
10121.13	Erbschafts- und Schenkungssteuern	1'475.85	3'341.40	1'475.85	3'341.40
10121.99	WB auf Forderungen Sondersteuern	-6'152.00		4'176.00	-10'328.00
1013	Vorauszahlungen an Dritte	1'400.15	17'047.90	17'681.65	766.40
10130	Vorauszahlungen an Dritte	1'400.15	17'047.90	17'681.65	766.40
10130.03	Vorauszahlung Porti	1'400.15	17'047.90	17'681.65	766.40
1014	Transferforderungen	1'047'265.10	1'458'964.60	1'104'732.60	1'401'497.10
10140	Transferforderungen	1'047'265.10	1'458'964.60	1'104'732.60	1'401'497.10
10140.01	Kantone	159'858.80	321'701.45	169'992.70	311'567.55
10140.02	Gemeinden	887'406.30	1'137'263.15	934'739.90	1'089'929.55
1015	Interne Kontokorrente		44'693'940.45	44'693'940.45	
10153	Abrechnungskonto Löhne		4'947'739.90	4'947'739.90	
10153.01	Abrechnungskonto Lohnverarbeitung		4'947'739.90	4'947'739.90	
10154	Abrechnungskonto Zahlungsverkehr		39'746'200.55	39'746'200.55	
10154.01	Abrechnungskonto DTA/EZAG-Zahlungen		29'275'306.20	29'275'306.20	
10154.02	Abrechnungskonto ESR/PC-Eingänge		10'470'894.35	10'470'894.35	
1016	Vorschüsse für vorläufige Verwaltungsaufgaben	7'182.90	827'418.62	752'639.40	81'962.12
10160	Vorschüsse	7'182.90	827'418.62	752'639.40	81'962.12
10160.01	Abrechnungskonto Hallenbad	7'182.90	660'927.10	658'106.30	10'003.70
10160.02	Vorschüsse Asylsuchende		166'491.52	94'533.10	71'958.42

Bilanz

Rechnung / 7.3.2017

1.1.2016 - 31.12.2016

Einwohnergemeinde

Nummer	Bilanz	01.01.2016	Zuwachs	Abgang	31.12.2016
1019	Übrige Forderungen		1'464.65	-5'286.25	6'750.90
10190	Depotzahlungen und Hinterlegungen		6'750.90		6'750.90
10190.01	Depotzahlungen und Hinterlegungen		6'750.90		6'750.90
10192	MWST-Vorsteuerguthaben		-5'286.25	-5'286.25	
10192.01	Vorsteuer Wasser ER		-307.10	-307.10	
10192.02	Vorsteuer Wasser IR		-629.35	-629.35	
10192.21	Vorsteuer Abfall ER		-122.85	-122.85	
10192.31	Vorsteuer Elektrizität ER		-4'114.30	-4'114.30	
10192.51	Vorsteuer NWV Hallenbad ER		-112.65	-112.65	
104	Aktive Rechnungsabgrenzungen	326'228.05	437'790.81	326'228.05	437'790.81
1040	Personalaufwand		1'609.00		1'609.00
10400	RA Personalaufwand		1'609.00		1'609.00
10400.01	RA Personalaufwand		1'609.00		1'609.00
1041	Sach- und übriger Betriebsaufwand	12'810.48	113'851.00	12'810.48	113'851.00
10410	RA Sach- und übriger Betriebsaufwand	12'810.48	113'851.00	12'810.48	113'851.00
10410.01	RA Sach- und übriger Betriebsaufwand	12'810.48	113'851.00	12'810.48	113'851.00
1042	Steuern	259'317.57	269'130.81	259'317.57	269'130.81
10420	RA Steuern	259'317.57	269'130.81	259'317.57	269'130.81
10420.01	RA Steuern	259'317.57	269'130.81	259'317.57	269'130.81
1043	Transfers der Erfolgsrechnung	53'200.00	53'200.00	53'200.00	53'200.00
10430	RA Transfers der Erfolgsrechnung	53'200.00	53'200.00	53'200.00	53'200.00
10430.01	RA Transfers der Erfolgsrechnung	53'200.00	53'200.00	53'200.00	53'200.00
1044	Finanzaufwand / Finanzertrag	900.00		900.00	
10440	RA Finanzaufwand / Finanzertrag	900.00		900.00	
10440.01	RA Finanzaufwand / Finanzertrag	900.00		900.00	

Bilanz

Rechnung / 7.3.2017

1.1.2016 - 31.12.2016

Einwohnergemeinde

Nummer	Bilanz	01.01.2016	Zuwachs	Abgang	31.12.2016
108	Sachanlagen FV	1'314'766.00			1'314'766.00
1080	Grundstücke FV	1'314'766.00			1'314'766.00
10800	Grundstücke FV	1'314'766.00			1'314'766.00
10800.01	Grundstücke FV	1'314'766.00			1'314'766.00
14	Verwaltungsvermögen	78'715'757.35	6'260'623.57	2'974'697.75	82'001'683.17
140	Sachanlagen VV	72'778'358.30	5'141'108.42	2'401'366.45	75'518'100.27
1400	Grundstücke VV unüberbaut	16'816'154.00			16'816'154.00
14000	Allgemeiner Haushalt	16'816'154.00			16'816'154.00
14000.01	Grundstücke allg. Haushalt	16'816'154.00			16'816'154.00
1401	Strassen / Verkehrswege	6'829'216.65		243'874.70	6'585'341.95
14010	Allgemeiner Haushalt	6'829'216.65		243'874.70	6'585'341.95
14010.01	Strassen / Verkehrswege allg. Haushalt	9'755'825.80			9'755'825.80
14010.99	WB Strassen / Verkehrswege all. Haushalt	-2'926'609.15		243'874.70	-3'170'483.85
1402	Wasserbau	14'080.35		380.55	13'699.80
14020	Allgemeiner Haushalt	14'080.35		380.55	13'699.80
14020.01	Wasserbau allg. Haushalt	19'026.25			19'026.25
14020.99	WB Wasserbau allg. Haushalt	-4'945.90		380.55	-5'326.45
1403	Übrige Tiefbauten	23'762'982.95	610'923.45	778'088.20	23'595'818.20
14030	Allgemeiner Haushalt	132'663.25		5'689.35	126'973.90
14030.01	Tiefbauten allg. Haushalt	165'133.05			165'133.05
14030.99	WB Tiefbauten allg. Haushalt	-32'469.80		5'689.35	-38'159.15
14031	Wasserwerk	6'126'261.10	64'289.85	228'590.50	5'961'960.45
14031.01	Tiefbauten Wasserwerk	9'254'839.60	64'289.85		9'319'129.45
14031.99	WB Tiefbauten Wasserwerk	-3'128'578.50		228'590.50	-3'357'169.00
14032	Abwasserbeseitigung	4'167'651.10		107'589.85	4'060'061.25

Bilanz

Rechnung / 7.3.2017

1.1.2016 - 31.12.2016

Einwohnergemeinde

Nummer	Bilanz	01.01.2016	Zuwachs	Abgang	31.12.2016
14032.01	Tiefbauten Abwasserbeseitigung	5'379'493.80			5'379'493.80
14032.99	WB Tiefbauten Abwasserbeseitigung	-1'211'842.70		107'589.85	-1'319'432.55
14033	Abfallwirtschaft	269'182.80		8'078.95	261'103.85
14033.01	Tiefbauten Abfallwirtschaft	323'158.75			323'158.75
14033.99	WB Tiefbauten Abfallwirtschaft	-53'975.95		8'078.95	-62'054.90
14034	Elektrizitätswerk	9'739'283.45	493'633.75	292'996.40	9'939'920.80
14034.01	Tiefbauten Elektrizitätswerk	12'778'748.70	493'633.75		13'272'382.45
14034.99	WB Tiefbauten Elektrizitätswerk	-3'039'465.25		292'996.40	-3'332'461.65
14036	NWV Hallenbad	1'254'564.10	52'999.85	76'442.65	1'231'121.30
14036.01	Tiefbauten NWV Hallenbad	1'917'503.10	52'999.85	28'505.00	1'941'997.95
14036.99	WB Tiefbauten NWV Hallenbad	-662'939.00		47'937.65	-710'876.65
14037	NWV Oberdorf	2'073'377.15		58'700.50	2'014'676.65
14037.01	Tiefbauten NWV Oberdorf	2'348'018.85			2'348'018.85
14037.99	WB Tiefbauten NWV Oberdorf	-274'641.70		58'700.50	-333'342.20
1404	Hochbauten	17'380'235.20	225'451.00	1'311'989.50	16'293'696.70
14040	Allgemeiner Haushalt	11'951'148.55	225'451.00	1'044'408.85	11'132'190.70
14040.01	Hochbauten allg. Haushalt	23'222'894.55		225'451.00	22'997'443.55
14040.99	WB Hochbauten allg. Haushalt	-11'271'746.00	225'451.00	818'957.85	-11'865'252.85
14041	Wasserwerk	92'699.10		4'878.90	87'820.20
14041.01	Hochbauten Wasserwerk	170'762.35			170'762.35
14041.99	WB Hochbauten Wasserwerk	-78'063.25		4'878.90	-82'942.15
14044	Elektrizitätswerk	365'424.80		17'730.70	347'694.10
14044.01	Hochbauten Elektrizitätswerk	620'574.65			620'574.65
14044.99	WB Hochbauten Elektrizitätswerk	-255'149.85		17'730.70	-272'880.55
14045	Hallenbad	2'613'451.00		120'300.50	2'493'150.50
14045.01	Hochbauten Hallenbad	4'210'518.55			4'210'518.55
14045.99	WB Hochbauten Hallenbad	-1'597'067.55		120'300.50	-1'717'368.05
14047	NWV Oberdorf	2'357'511.75		124'670.55	2'232'841.20
14047.01	Hochbauten NWV Oberdorf	3'005'614.20			3'005'614.20

Bilanz

Rechnung / 7.3.2017

1.1.2016 - 31.12.2016

Einwohnergemeinde

Nummer	Bilanz	01.01.2016	Zuwachs	Abgang	31.12.2016
14047.99	WB Hochbauten NWV Oberdorf	-648'102.45		124'670.55	-772'773.00
1406	Mobilien VV	301'798.75	178'917.85	45'223.30	435'493.30
14060	Allgemeiner Haushalt	298'517.40	178'917.85	41'950.95	435'484.30
14060.01	Mobilien allg. Haushalt	479'423.70	178'917.85		658'341.55
14060.99	WB Mobilien allg. Haushalt	-180'906.30		41'950.95	-222'857.25
14061	Wasserwerk	1.00			1.00
14061.01	Mobilien Wasserwerk	1.00			1.00
14064	Elektrizitätswerk	3'280.35		3'272.35	8.00
14064.01	Mobilien Elektrizitätswerk	49'107.00			49'107.00
14064.99	WB Mobilien Elektrizitätswerk	-45'826.65		3'272.35	-49'099.00
1407	Anlagen im Bau VV	7'673'890.40	4'125'816.12	21'810.20	11'777'896.32
14070	Allgemeiner Haushalt	6'291'334.55	3'521'015.37		9'812'349.92
14070.10	Anl.i.B. Strassen/Verkehrswege allg. Haushalt	5'325.50	134'934.50		140'260.00
14070.40	Anl.i.B. Hochbauten allg. Haushalt	6'286'009.05	3'386'080.87		9'672'089.92
14071	Wasserwerk	365'283.95	119'764.15	5'210.20	479'837.90
14071.30	Anl.i.B. Tiefbauten Wasserwerk	365'283.95	119'764.15	5'210.20	479'837.90
14072	Abwasserbeseitigung	790'201.20	244'938.25	16'600.00	1'018'539.45
14072.30	Anl.i.B. Tiefbauten Abwasserbeseitigung	790'201.20	244'938.25	16'600.00	1'018'539.45
14074	Elektrizitätswerk	45'324.70	122'798.85		168'123.55
14074.30	Anl.i.B. Tiefbauten Elektrizitätswerk	45'324.70	122'798.85		168'123.55
14076	NWV Hallenbad	181'746.00	117'299.50		299'045.50
14076.30	Anl.i.B. Tiefbauten NWV Hallenbad	181'746.00	117'299.50		299'045.50
142	Immaterielle Anlagen	817'787.00	178'943.40	246'836.85	749'893.55
1427	Immaterielle Anlagen in Realisierung	519'491.05	92'310.45	129'302.95	482'498.55
14270	Allgemeiner Haushalt	406'889.80	88'908.45	129'302.95	366'495.30
14270.01	Immat. Anlagen in Realisierung allg. Haushalt	406'889.80	88'908.45	129'302.95	366'495.30

Bilanz

Rechnung / 7.3.2017

1.1.2016 - 31.12.2016

Einwohnergemeinde

Nummer	Bilanz	01.01.2016	Zuwachs	Abgang	31.12.2016
14271	Imm.Anlagen in Realisierung Wasserwerk	112'601.25	3'402.00		116'003.25
14271.01	Immat. Anlagen in Realisierung Wasserwerk	112'601.25	3'402.00		116'003.25
1429	Übrige immaterielle Anlagen	298'295.95	86'632.95	117'533.90	267'395.00
14290	Allgemeiner Haushalt	109'776.05	86'632.95	41'474.45	154'934.55
14290.01	Übr. immat. Anlagen allg. Haushalt	207'372.30	86'632.95		294'005.25
14290.99	WB übr. immat. Anlagen allg. Haushalt	-97'596.25		41'474.45	-139'070.70
14291	Wasserwerk	29'468.30		14'734.15	14'734.15
14291.01	Übr. immat. Anlagen Wasserwerk	73'670.75			73'670.75
14291.99	WB übr. immat. Anlagen Wasserwerk	-44'202.45		14'734.15	-58'936.60
14292	Abwasserbeseitigung	59'357.80		29'678.40	29'679.40
14292.01	Übr. immat. Anlagen Abwasser	177'063.50			177'063.50
14292.99	WB übr. immat. Anlagen Abwasser	-117'705.70		29'678.40	-147'384.10
14294	Elektrizitätswerk	99'693.80		31'646.90	68'046.90
14294.01	Übr. immat. Anlagen EW	158'234.55			158'234.55
14294.99	WB übr. immat. Anlagen EW	-58'540.75		31'646.90	-90'187.65
146	Investitionsbeiträge	5'119'612.05	940'571.75	326'494.45	5'733'689.35
1461	Investitionsbeiträge an Kantone	1'526'140.80		101'316.30	1'424'824.50
14610	Allgemeiner Haushalt	1'526'140.80		101'316.30	1'424'824.50
14610.01	Inv.Beiträge an Kanton allg. Haushalt	2'230'113.35			2'230'113.35
14610.99	WB Inv.Beiträge an Kanton allg. Haushalt	-703'972.55		101'316.30	-805'288.85
1462	Investitionsbeiträge an Gemeinden	1'312'610.30		199'609.10	1'113'001.20
14620	Allgemeiner Haushalt	1'139'286.00		50'714.30	1'088'571.70
14620.01	Inv.Beiträge an Gemeinden allg. Haushalt	1'900'000.00			1'900'000.00
14620.99	WB Inv. Beiträge an Gde allg. Haushalt	-760'714.00		50'714.30	-811'428.30
14622	Abwasserbeseitigung	173'324.30		148'894.80	24'429.50
14622.01	Inv.Beiträge an Gemeinden Abwasser	180'546.10		148'375.00	32'171.10
14622.99	WB Inv.Beiträge an Gde Abwasser	-7'221.80		519.80	-7'741.60

Bilanz

Rechnung / 7.3.2017

1.1.2016 - 31.12.2016

Einwohnergemeinde

Nummer	Bilanz	01.01.2016	Zuwachs	Abgang	31.12.2016
1466	Invbeiträge an private Org. ohne Erwerbszweck	363'881.05		25'569.05	338'312.00
14660	Allgemeiner Haushalt	363'881.05		25'569.05	338'312.00
14660.01	Inv.Beiträge an private Org. allg. Haushalt	894'916.60			894'916.60
14660.99	WB Inv.Beiträge an priv.Org. allg. HH	-531'035.55		25'569.05	-556'604.60
1469	Invbeiträge an Anlagen im Bau	1'916'979.90	940'571.75		2'857'551.65
14690	Allgemeiner Haushalt	1'916'979.90	940'571.75		2'857'551.65
14690.01	Inv.Beiträge an Anl. im Bau allg. Haushalt	1'916'979.90	940'571.75		2'857'551.65

Bilanz

Rechnung / 7.3.2017

1.1.2016 - 31.12.2016

Einwohnergemeinde

Nummer	Bilanz	01.01.2016	Zuwachs	Abgang	31.12.2016
2	PASSIVEN	90'294'842.04	53'725'465.80	49'745'539.62	94'274'768.22
20	Fremdkapital	21'119'008.47	51'011'674.58	47'479'288.80	24'651'394.25
200	Laufende Verbindlichkeiten	6'102'966.89	45'370'345.43	43'822'172.04	7'651'140.28
2000	Lauf.Verb.aus Lieferungen u.Leistungen v.Dritten	2'236'400.50	29'278'508.75	28'460'179.45	3'054'729.80
20000	Lauf.Verb.aus Lieferungen u.Leistungen v.Dritten	2'236'400.50	27'956'158.40	27'137'829.10	3'054'729.80
20000.01	Kreditoren Abacus	2'236'400.50	27'856'521.35	27'038'192.05	3'054'729.80
20000.02	Übrige Kreditoren		99'637.05	99'637.05	
20001	Kreditoren Sozial- und Personalversicherungen		1'322'350.35	1'322'350.35	
20001.01	SVA-Beiträge		595'848.80	595'848.80	
20001.02	Personalvorsorge BVG APK		481'103.80	481'103.80	
20001.03	Personalvorsorge BVG VMS		52'666.40	52'666.40	
20001.04	Unfall- und Krankentaggeldversicherung		122'281.35	122'281.35	
20001.10	Abrechnung Kinderzulagen		70'450.00	70'450.00	
2001	Kontokorrente mit Dritten	2'199'945.80	8'854.28		2'208'800.08
20010	Kontokorrente mit Kanton und anderen Gemeinden	2'199'945.80	8'854.28		2'208'800.08
20010.21	KK Allgemein GB2	2'199'945.80	8'854.28		2'208'800.08
2002	Steuern	1'588'262.30	14'680'147.40	13'957'880.05	2'310'529.65
20020	Verpflichtungen aus allgemeinen Gemeindesteuern	1'473'227.05	13'704'223.05	13'018'496.90	2'158'953.20
20020.01	Kantonssteuern	1'175'617.25	11'560'206.38	11'627'270.10	1'108'553.53
20020.02	Reformierte Kirchensteuern	52'639.00	823'944.55	873'414.20	3'169.35
20020.03	Römisch-kath. Kirchensteuern	55'152.60	353'446.25	315'193.00	93'405.85
20020.04	Christkath. Kirchensteuern	239.80	597.50	24.60	812.70
20020.05	Direkte Bundessteuern		13'016.60	13'016.60	
20020.13	Haben-Saldo SL Steuerbezug	189'578.40	318'804.35	189'578.40	318'804.35
20020.14	Überzahlung Steuern ordentliches Verfahren		634'207.42		634'207.42
20022	Steuerschulden MWST	115'035.25	975'924.35	939'383.15	151'576.45
20022.01	Umsatzsteuer Wasser		-437.75	-437.75	
20022.11	Umsatzsteuer Abwasser		-30.80	-30.80	

Bilanz

Rechnung / 7.3.2017

1.1.2016 - 31.12.2016

Einwohnergemeinde

Nummer	Bilanz	01.01.2016	Zuwachs	Abgang	31.12.2016
20022.21	Umsatzsteuer Abfall		-21.30	-21.30	
20022.31	Umsatzsteuer Elektrizität		-2'526.35	-2'526.35	
20022.71	Pauschalsteuer Forstbetrieb		-30'993.90	-30'993.90	
20022.80	Kreditor MWST Eidg. Steuerverwaltung	115'035.25	1'009'934.45	973'393.25	151'576.45
2003	Erhaltene Anzahlungen von Dritten	4'167.95	8'255.75		12'423.70
20030	Erhaltene Anzahlungen von Dritten	4'167.95	8'255.75		12'423.70
20030.01	Vorauszahlungen Debitoren	4'167.95	8'255.75		12'423.70
2005	Interne Kontokorrente	24'716.59	364'573.00	376'824.69	12'464.90
20050	Kontokorrente mit zu konsolidierenden Einheiten		361'752.20	361'752.20	
20050.01	Egliswil Wassergebühren		170'378.15	170'378.15	
20050.02	Egliswil Abwassergebühren		132'625.80	132'625.80	
20050.03	Egliswil Abfallgebühren		58'748.25	58'748.25	
20055	Weitere Abrechnungskonten	24'716.59	2'820.80	15'072.49	12'464.90
20055.01	Gegenkonto Nebenkassen	10'026.10	2'820.80	382.00	12'464.90
20055.02	Gegenkonto Geld-Nebenkonti	14'690.49		14'690.49	
2006	Depotgelder und Kautionen	29'665.00	5'431.70	2'786.30	32'310.40
20060	Depotgelder und Kautionen	29'665.00	5'431.70	2'786.30	32'310.40
20060.01	Depot Münzzählerkarten		40.00		40.00
20060.02	Depot Schliessanlagen	28'140.00	3'200.00	1'800.00	29'540.00
20060.03	Kaffeekasse		1'191.70	986.30	205.40
20060.05	Depot Eintrittskarten Hallenbad	1'525.00	100.00		1'625.00
20060.06	Mietkaution Buccafurni Maria		900.00		900.00
2009	Übrige laufende Verpflichtungen	19'808.75	1'024'574.55	1'024'501.55	19'881.75
20090	Übrige laufende Verpflichtungen	19'808.75	1'024'574.55	1'024'501.55	19'881.75
20090.01	Durchlaufende Posten		1'018'303.85	1'018'303.85	
20090.02	Schulreisen der Gemeindeschulen	2'310.60			2'310.60
20090.03	QM-Führungspool	17'498.15	5'000.00	5'652.70	16'845.45
20090.04	Abrechnung Sparbeitrag FW		545.00	545.00	
20090.05	Schülerparlament (Pausenkiosk)		195.70		195.70
20090.06	Schülerparlament (Disco)		530.00		530.00

Bilanz

Rechnung / 7.3.2017

1.1.2016 - 31.12.2016

Einwohnergemeinde

Nummer	Bilanz	01.01.2016	Zuwachs	Abgang	31.12.2016
204	Passive Rechnungsabgrenzungen	1'994'827.02	1'690'242.10	1'994'827.02	1'690'242.10
2040	Personalaufwand	5'901.75		5'901.75	
20400	RA Personalaufwand	5'901.75		5'901.75	
20400.01	RA Personalaufwand	5'901.75		5'901.75	
2041	Sach- und übriger Betriebsaufwand	5'723.12	125'049.00	5'723.12	125'049.00
20410	RA Sach- und übriger Betriebsaufwand	5'723.12	125'049.00	5'723.12	125'049.00
20410.01	RA Sach- und übriger Betriebsaufwand	5'723.12	125'049.00	5'723.12	125'049.00
2042	Steuern	465'621.05	432.95	465'621.05	432.95
20420	RA Steuern	465'621.05	432.95	465'621.05	432.95
20420.01	RA Steuern	465'621.05	432.95	465'621.05	432.95
2043	Transfers der Erfolgsrechnung	1'275'355.40	1'377'340.10	1'275'355.40	1'377'340.10
20430	RA Transfers der Erfolgsrechnung	1'275'355.40	1'377'340.10	1'275'355.40	1'377'340.10
20430.01	RA Transfers der Erfolgsrechnung	1'275'355.40	1'377'340.10	1'275'355.40	1'377'340.10
2044	Finanzaufwand / Finanzertrag	242'225.70	187'420.05	242'225.70	187'420.05
20440	RA Finanzaufwand / Finanzertrag	242'225.70	187'420.05	242'225.70	187'420.05
20440.01	RA Finanzaufwand/Finanzertrag	242'225.70	187'420.05	242'225.70	187'420.05
205	Kurzfristige Rückstellungen	106'428.21	14'800.00	18'726.59	102'501.62
2050	Kurzfr. Rückst. aus Mehrleistungen des Personals	106'428.21	14'800.00	18'726.59	102'501.62
20500	Kurzfr. Rückst. aus Mehrleistungen des Personals	106'428.21	14'800.00	18'726.59	102'501.62
20500.01	Kurzfristige Rückstellungen Personal	106'428.21	14'800.00	18'726.59	102'501.62
206	Langfristige Finanzverbindlichkeiten	12'502'476.25	3'936'287.05	1'600'000.00	14'838'763.30
2064	Darlehen	10'600'000.00	3'000'000.00	1'600'000.00	12'000'000.00

Bilanz

Rechnung / 7.3.2017

1.1.2016 - 31.12.2016

Einwohnergemeinde

Nummer	Bilanz	01.01.2016	Zuwachs	Abgang	31.12.2016
20640	Langfristige Darlehen	10'600'000.00	3'000'000.00	1'600'000.00	12'000'000.00
20640.01	AXA Winterthur, Winterthur	1'600'000.00		1'600'000.00	
20640.02	Kommunalkredit Austria AG, Wien	3'000'000.00			3'000'000.00
20640.03	AXA Winterthur, Winterthur	3'000'000.00			3'000'000.00
20640.04	PostFinance	3'000'000.00			3'000'000.00
20640.05	Luzerner Pensionskasse		3'000'000.00		3'000'000.00
2068	Passivierte Investitionsbeiträge	1'902'476.25	936'287.05		2'838'763.30
20687	Invest.Beitr. von privaten Haushalten	1'902'476.25	936'287.05		2'838'763.30
20687.10	Pass. Investitionsb. von Privaten Wasserwerk	240'671.35	128'925.95		369'597.30
20687.20	Pass. Investitionsb. von Privaten Abwasser	1'415'717.00	441'496.10		1'857'213.10
20687.40	Pass. Investitionsb. von Privaten EW	185'952.00	88'982.60		274'934.60
20687.60	Pass. Investitionsb. von Privaten NWWH	60'135.90	195'290.70		255'426.60
20687.70	Pass. Investitionsb. von Privaten NWVO		81'591.70		81'591.70
209	Verbindlichkeiten ggü. Spezialfinanzierungen im FK	412'310.10		43'563.15	368'746.95
2091	Verbindlichkeiten ggü. Fonds im FK	412'310.10		43'563.15	368'746.95
20910	Verbindlichkeiten ggü. Fonds im FK	412'310.10		43'563.15	368'746.95
20910.01	Ersatzabgaben für Schutzraumbauten	412'310.10		43'563.15	368'746.95
29	Eigenkapital	69'175'833.57	2'713'791.22	2'266'250.82	69'623'373.97
290	Verpflichtungen(+),Vorschüsse(-) ggü.Spezialfinanz	26'329'024.45	1'425'360.06	482'972.00	27'271'412.51
2900	Spezialfinanzierungen im EK	26'329'024.45	1'425'360.06	482'972.00	27'271'412.51
29001	Spezialfinanzierung Wasserwerk	5'677'666.85	327'478.25		6'005'145.10
29001.01	Verpflichtungen / Vorschüsse Wasserwerk	5'677'666.85	327'478.25		6'005'145.10
29002	Spezialfinanzierung Abwasserbeseitigung	7'833'778.42		40'172.50	7'793'605.92
29002.01	Verpfl./Vorschu. Abwasserbeseitigung	7'833'778.42		40'172.50	7'793'605.92
29003	Spezialfinanzierung Abfallbeseitigung	198'164.80	155'417.90		353'582.70
29003.01	Verpfl./Vorschu. Abfallwirtschaft	198'164.80	155'417.90		353'582.70
29004	Spezialfinanzierung Elektrizitätswerk	11'575'798.32	468'021.71	63'342.54	11'980'477.49

Bilanz

Rechnung / 7.3.2017

1.1.2016 - 31.12.2016

Einwohnergemeinde

Nummer	Bilanz	01.01.2016	Zuwachs	Abgang	31.12.2016
29004.01	Verpflichtungen / Vorschüsse EW	10'998'606.75	468'021.71		11'466'628.46
29004.50	Verpflichtungen / Vorschüsse EW (Energie)	577'191.57		63'342.54	513'849.03
29005	Spezialfinanzierung NWV Hallenbad	1'092'256.19	88'046.45		1'180'302.64
29005.01	Verpfl./Vorschu. NWV Hallenbad	1'092'256.19	88'046.45		1'180'302.64
29006	Spezialfinanzierung NWV Oberdorf	1'152'918.55	25'928.15		1'178'846.70
29006.01	Verpfl./Vorschu. NWV Oberdorf	1'152'918.55	25'928.15		1'178'846.70
29007	Spezialfinanzierung Hallenbad	-1'201'558.68	360'467.60	379'456.96	-1'220'548.04
29007.01	Verpfl./Vorschu. Hallenbad	-1'201'558.68	360'467.60	379'456.96	-1'220'548.04
291	Fonds	607'227.40	303.60	3'300.00	604'231.00
2910	Fonds im Eigenkapital	87'335.75	43.65		87'379.40
29100	Fonds im Eigenkapital	87'335.75	43.65		87'379.40
29100.11	Fürsorgefonds für Gemeindeangestellte	87'335.75	43.65		87'379.40
2911	Legate und Stiftungen ohne eigene Rechtspers.im EK	519'891.65	259.95	3'300.00	516'851.60
29110	Zweckgebundene Zuwendungen	519'891.65	259.95	3'300.00	516'851.60
29110.01	Marie Schärer-Gruner-Fonds	519'891.65	259.95	3'300.00	516'851.60
295	Aufwertungsreserve VV	32'969'805.20		869'373.80	32'100'431.40
2950	Aufwertungsreserve VV	32'969'805.20		869'373.80	32'100'431.40
29500	Allgemeiner Haushalt	32'969'805.20		869'373.80	32'100'431.40
29500.01	Aufwertungsreserve allg. Haushalt	16'289'197.20		869'373.80	15'419'823.40
29500.02	Aufwertungsreserve Grundstücke	16'680'608.00			16'680'608.00
299	Bilanzüberschuss /-fehlbetrag	9'269'776.52	1'288'127.56	910'605.02	9'647'299.06
2990	Jahresergebnis	910'605.02	377'522.54	910'605.02	377'522.54
29900	Jahresergebnis	910'605.02	377'522.54	910'605.02	377'522.54
29900.01	Jahresergebnis	910'605.02	377'522.54	910'605.02	377'522.54

Bilanz

Rechnung / 7.3.2017

1.1.2016 - 31.12.2016

Einwohnergemeinde

Nummer	Bilanz	01.01.2016	Zuwachs	Abgang	31.12.2016
2999	Kumulierte Ergebnisse der Vorjahre	8'359'171.50	910'605.02		9'269'776.52
29990	Kumulierte Ergebnisse der Vorjahre	8'359'171.50	910'605.02		9'269'776.52
29990.01	Kumulierte Ergebnisse der Vorjahre	8'359'171.50	910'605.02		9'269'776.52

Geldflussrechnung

Einwohnergemeinde Seon

Bezeichnung	CHF	CHF
	2016	2015
Geldfluss aus operativer Tätigkeit		
Ertragsüberschuss / (-) Aufwandüberschuss	377'522.54	910'605.02
Abschreibungen Verwaltungsvermögen	1'152'327.85	962'470.60
Abschreibungen Investitionsbeiträge	177'599.65	172'593.95
Einlage in Schwankungsreserve Finanzanlagen	0.00	0.00
(-) Entnahme aus Schwankungsreserve Finanzanlagen	0.00	0.00
Abtragung Bilanzfehlbetrag	0.00	0.00
(-) Entnahme aus Aufwertungsreserve	-869'373.80	-869'373.80
Verluste aus Verkauf Finanzanlagen FV und Übertragung Finanzanlagen FV ins VV / (-) Gewinne aus Verkauf Finanzanlagen FV	0.00	0.00
Verluste aus Verkauf Sachanlagen FV und Übertragung Sachanlagen FV ins VV / (-) Gewinne aus Verkauf Sachanlagen FV	0.00	0.00
Wertberichtigungen Anlagen FV / (-) Wertberichtigungen Anlagen FV	0.00	0.00
Wertberichtigungen Darlehen/Beteiligungen VV	0.00	0.00
(-) Aufwertung VV (Verlängerung Nutzungsdauer)	0.00	0.00
(-) Zunahme/Abnahme Forderungen	-912'028.80	939'105.92
Abnahme/(-) Zunahme Vorräte	0.00	0.00
Abnahme/(-) Zunahme aktive Rechnungsabgrenzungen	103'237.19	99'266.27
Zunahme/(-) Abnahme Laufende Verbindlichkeiten	668'452.16	-676'741.30
(-) Abnahme/Zunahme kurzfr. Rückstellungen	-3'926.59	-27'012.48
(-) Abnahme/Zunahme passive Rechnungsabgrenzungen	-379'878.02	478'699.57
(-) Abnahme/Zunahme langfr. Rückstellungen	0.00	0.00
(-) Abnahme/Zunahme übrige Spezialfinanzierungen	-2'996.40	434.60
(-) Abnahme/Zunahme Rücklagen Globalbudgetbereiche	0.00	0.00
(-) Abnahme/Zunahme Vorfinanzierungen	0.00	0.00
Geldfluss aus operativer Tätigkeit Einwohnergemeinde (allg. Haushalt)	310'935.78	1'990'048.35
Geldfluss aus operativer Tätigkeit Wasserwerk	383'506.06	349'701.83
Geldfluss aus operativer Tätigkeit Abwasserbeseitigung	27'176.17	297'175.02
Geldfluss aus operativer Tätigkeit Abfallwirtschaft	109'178.76	104'009.70
Geldfluss aus operativer Tätigkeit Elektrizitätswerk	490'769.84	456'049.85
Geldfluss aus operativer Tätigkeit Hallenbad	91'244.25	11'272.49
Geldfluss aus operativer Tätigkeit Nahwärmeverbund Hallenbad und Oberdorf	461'897.79	222'984.69
Geldfluss aus operativer Tätigkeit Spezialfinanzierungen	1'563'772.87	1'441'193.58
Total Geldfluss aus operativer Tätigkeit	1'874'708.65	3'431'241.93

Geldflussrechnung

Einwohnergemeinde Seon

Bezeichnung	CHF 2016	CHF 2015
Geldfluss aus Investitions- und Anlagentätigkeit		
Zahlungen für Nettoinv. Sachanlagen + Immat. Anlagen+ Investitionsbeiträge VV	-4'544'424.07	-4'494'426.35
(-) Auszahlungen für Darlehen/Beteiligungen VV	0.00	0.00
Einzahlung für Darlehen/Beteiligungen VV	0.00	0.00
Geldfluss aus Investitionstätigkeit ins VV Einwohnergemeinde (allg. Haush.)	-4'544'424.07	-4'494'426.35
(-) Kauf Sachanlagen FV	0.00	0.00
Verkauf Sachanlagen FV	0.00	0.00
(-) Investitionen Sachanlagen FV	0.00	0.00
(-) Zunahme/Abnahme Kontokorrente (aktive) mit Dritten	-353.20	-15'266.70
(-) Kauf kurzfristige Finanzanlagen FV	0.00	0.00
Verkauf kurzfristige Finanzanlagen FV	0.00	0.00
(-) Kauf langfristige Finanzanlagen FV	0.00	0.00
Verkauf langfristige Finanzanlagen FV	0.00	1'561.95
Geldfluss aus Anlagentätigkeit ins FV Einwohnergemeinde (allg. Haushalt)	-353.20	-13'704.75
Geldfluss aus Investitions- und Anlagentätigkeit Einwohnergemeinde (allg. H.)	-4'544'777.27	-4'508'131.10
Geldfluss aus Investitionstätigkeit Wasserwerk	-32'745.41	-90'169.37
Geldfluss aus Investitionstätigkeit Abwasserbeseitigung	346'501.81	989'943.44
Geldfluss aus Investitionstätigkeit Abfallwirtschaft	-53'741.40	-29'525.10
Geldfluss aus Investitionstätigkeit Elektrizitätswerk	-710'940.69	-366'220.34
Geldfluss aus Investitionstätigkeit Hallenbad	0.00	0.00
Geldfluss aus Investitionstätigkeit Nahwärmeverbund Hallenbad und Oberdorf	-269'094.02	-24'243.30
Geldfluss aus Investitionstätigkeit Spezialfinanzierungen	-720'019.71	479'785.33
Total Geldfluss aus Investitions- und Anlagentätigkeit	-5'264'796.98	-4'028'345.77
Geldfluss aus Finanzierungstätigkeit		
Zunahme/ (-) Abnahme Kontokorrente (passive) mit Dritten	8'854.28	173'557.55
Aufnahme kurzfristige Finanzverbindlichkeiten	0.00	0.00
(-) Rückzahlung kurzfristige Finanzverbindlichkeiten	0.00	0.00
Aufnahme langfristige Finanzverbindlichkeiten	3'000'000.00	0.00
(-) Rückzahlung langfristige Finanzverbindlichkeiten	0.00	-1'600'000.00
(-) Abnahme/Zunahme Stiftungen, Legate, Zuwendungen im FK sowie Fonds im FK	-43'563.15	-35'619.05
Geldfluss aus Finanzierungstätigkeit	2'965'291.13	-1'462'061.50
Total Geldfluss	-424'797.20	-2'059'165.34
Bestand Flüssige Mittel und kurzfristige Geldanlagen 1.1.	3'764'207.04	5'823'372.38
Bestand Flüssige Mittel und kurzfristige Geldanlagen 31.12.	3'339'409.84	3'764'207.04

EIGENKAPITALNACHWEIS JAHRESRECHNUNG 2016 EINWOHNERGEMEINDE SEON							
	Verpflichtungen bzw. Vorschüsse gegenüber Spezialfinanzierungen	Fonds	Rücklagen der Globalbudget- bereiche	Vorfinanzierungen	Aufwertungsreserve VV	Bilanzüberschuss / -fehlbetrag	Eigenkapital (Total)
	290	291	292	293	295	299	29
Bestand per 01.01.	26'329'024.45	607'227.40	0.00	0.00	32'969'805.20	9'269'776.52	69'175'833.57
Einlagen in Spezialfinanzierungen EK 3510							0.00
Entnahmen aus Spezialfinanzierungen des EK 4510							0.00
Einlagen in Fonds des EK 3511 (direkt in Bilanz gebucht)		303.60					303.60
Entnahmen aus Fonds EK 4511 (direkt in Bilanz gebucht)		3'300.00					3'300.00
Einlagen in Legate und Stiftungen ohne eigene Rechtspersönlichkeit im EK 3512							0.00
Entnahmen Legate und Stiftungen ohne eigene Rechtspersönlichkeit im EK 4512							0.00
Einlagen in Rücklagen der Globalbudgetbereiche 3892							0.00
Entnahmen aus Rücklagen der Globalbudgetbereiche 4892							0.00
Einlagen in Vorfinanzierungen des EK 3893							0.00
Entnahmen aus Vorfinanzierungen des EK 4893							0.00
Entnahmen aus Aufwertungsreserve					869'373.80		869'373.80
Abtragung Bilanzfehlbetrag 3899	360'467.60						360'467.60
Umbuchungen innerhalb des Eigenkapitals							0.00
							0.00
Jahresergebnis 90	581'920.46					377'522.54	959'443.00
Bestand per 31.12.	27'271'412.51	604'231.00	0.00	0.00	32'100'431.40	9'647'299.06	69'623'373.97



RÜCKSTELLUNGSSPIEGEL 2016

	Kurzfristige Rückstellungen aus Mehrleistungen des Personals	Kurzfristige Rückstellungen für andere Ansprüche des Personals	Kurzfristige Rückstellungen für Prozesse	Kurzfristige Rückstellungen für nicht versicherte Schäden	Kurzfristige Rückstellungen für Bürgschaften und Garantieleistungen	Kurzfristige Rückstellungen übrige betriebliche Tätigkeit	Kurzfristige Rückstellungen für Vorsorgeverpflichtungen	Kurzfristige Rückstellungen für Finanzaufwand	Kurzfristige Rückstellungen der Investitionsrechnung	Übrige kurzfristige Rückstellungen
	2050	2051	2052	2053	2054	2055	2056	2057	2058	2059
Bestand per 01.01.	106'428.21									
Bildungen (inkl. Erhöhungen)	14'800.00									
Verwendungen / Auflösung	18'726.59									
Bestand per 31.12.	102'501.62									

Für die bestehenden Gleitzeit und Feriensaldi werden Rückstellungen gebildet.

BETEILIGUNGS- UND GEWÄHRLEISTUNGSSPIEGEL EINWOHNERGEMEINDE SEON

Organisation	Rechtsform	Tätigkeitsgebiet	Eigenkapital	Anteil der Gemeinde	Buchwert per 31.12.	Bemerkungen
Privatrechtliche Unternehmungen (Aktiengesellschaften, Gesellschaften mit beschränkter Haftung, Genossenschaften)						
keine	0	0	0.00	0.00	0.00	0
Gemeindeverbände						
Abwasserverband der Region Lenzburg	Gemeindeverband (unbeschränkt; Kündigungsfrist 5 Jahre)	Betrieb Kläranlage	22'445'387.34	12%	0.00	keine
Gemeindeverband für Kehrichtbeseitigung Region Aarau - Lenzburg (GEKAL)	Gemeindeverband (unbefristet; Kündigung frühestens nach 5-jähriger Mitgliedschaft, Kündigungsfrist 1 Jahr)	Betrieb Verbrennungsanlage	130'642'874.99	1%	0.00	keine
Gemeindeverband für Logopädie Region Seetal	Gemeindeverband (unbefristet), 6 Monate auf Ende eines Schuljahres	Oberdorfstrasse 23a, 5703 Seon	0.00	19%	0.00	keine
Lebensraum Lenzburg Seetal	Gemeindeverband, mind. 4 Jahre, Kündigungsfrist: 1 Jahr auf Ende des Kalenderjahres	Visionen und strategische Ziele für den Lebensraum Lenzburg Seetal, fördert regionale Zusammenarbeit, stärkt regionale Identität und vertritt regionale Anliegen nach innen und aussen.	54'252.93	-	0.00	keine
Gemeindeverband Soziale Dienstleistungen Region Lenzburg	Gemeindeverband, Kündigungsfrist: 1 Jahr auf Ende des Kalenderjahres	Führung des Kindes- und Erwachsenenschutzdienstes, Jugend-, Ehe- und Familienberatung, Mütter- und Väterberatung der Region Lenzburg	357'145.93	11%	0.00	keine
Verträge						
Gemeindevertrag über den regionalen Bevölkerungsschutz und den Zivilschutz Seetal	Gemeindevertrag, Kündigungsfrist von 2 Jahren auf Ende eines Kalenderjahres	organisatorische Zusammenarbeit im Bereich des Bevölkerungsschutzes/Zivilschutzes	0.00	22%	0.00	keine
Regionale Feuerwehr Seon-Egliswil	Gemeindevertrag (Laufzeit bis 31.12.2017 mit Verlängerung um jeweils weitere 5 Jahre)	Organisation und Führung der Feuerwehr der Gemeinden Seon und Egliswil	0.00	79%	0.00	keine
Regionalpolizei Lenzburg	Gemeindevertrag, 1 Jahr (bis 31.12.2015) mit 1-jähriger Verlängerung, Kündigungsfrist: 1 Jahr	Gewährleistung lokaler und öffentlicher Sicherheit	0.00	-	0.00	keine
Andere						
0	0	0	0.00	0.00	0.00	keine

Bemerkungen:

Eventualverbindlichkeiten	Laufzeit	Betrag	Bemerkungen

Eventualguthaben	Laufzeit	Betrag	Bemerkungen

Anlagespiegel Finanzvermögen mit Gesamttotal

Rechnung / 7.3.2017

1.1.2016 - 31.12.2016

Einwohnergemeinde

Nr.	Bezeichnung	Anschaffungskosten				Stand 1.1.	Wertber.	Wert- aufh.	Stand 31.12.	Buchwert per 31.12.
		Stand per 1.1.	Zugänge	Abgänge	Stand 31.12.					
1080001000	Acker Chofer (Parz. 163)	10'590.00			10'590.00				10'590.00	
1080001001	Acker Bründliacher (Parz. 274)	14'244.00			14'244.00				14'244.00	
1080001002	Acker Bampfhalde (Parz. 361)	6'138.00			6'138.00				6'138.00	
1080001003	Acker Bampfhalde (Parz. 362)	6'162.00			6'162.00				6'162.00	
1080001004	Acker Bampfhalde (Parz. 367)	8'058.00			8'058.00				8'058.00	
1080001005	Acker Bampfhalde (Parz. 368)	38'406.00			38'406.00				38'406.00	
1080001006	Acker Steiacher (Parz. 476)	14'562.00			14'562.00				14'562.00	
1080001007	Mattland Neumatt (Parz. 549)	31'260.00			31'260.00				31'260.00	
1080001008	Bauland Ausserdorf (Parz. 739)	226'080.00			226'080.00				226'080.00	
1080001009	Platz bei Kreisel (Parz. 1072)	89'550.00			89'550.00				89'550.00	
1080001010	Land Milchgasse (Parz. 1083)	153'450.00			153'450.00				153'450.00	
1080001011	Land Spausel (Parz. 1786)	77'937.00			77'937.00				77'937.00	
1080001012	Acker Geere (Parz. 2075)	8'028.00			8'028.00				8'028.00	
1080001013	Acker Hinterberg (Parz. 2274)	270.00			270.00				270.00	
1080001014	Platz Unterdorf (Parz. 2990)	12'100.00			12'100.00				12'100.00	
1080001015	Feuchtstandort (Parz. 3643)	15'543.00			15'543.00				15'543.00	
1080001016	Platz Unterdorf (Parz. 3728)	5'900.00			5'900.00				5'900.00	
1080001017	Acker Rebismatt (Parz. 3781)	19'518.00			19'518.00				19'518.00	
1080001018	Acker Rebismatt (Parz. 3782)	8'640.00			8'640.00				8'640.00	
1080001020	Industrie Birren (Parz. 3845)	510'370.00			510'370.00				510'370.00	
1080001021	Acker Weichle (Parz. 221)	57'960.00			57'960.00				57'960.00	
1 Total Grundstücke		1'314'766.00	0.00	0.00	1'314'766.00	0.00	0.00	0.00	1'314'766.00	
1 Total Total		1'314'766.00	0.00	0.00	1'314'766.00	0.00	0.00	0.00	1'314'766.00	

V2.0

Anlagespiegel Verwaltungsvermögen mit Gesamttotal

Rechnung / 7.3.2017

1.1.2015 - 31.12.2015

Einwohnergemeinde

Nr.	Bezeichnung	Anschaffungskosten				Stand 1.1.	planm. Abschr.	Kumulierte Abschreibungen			Buchwert per 31.12.	in % des AWs	Brand- vers.- Wert
		Stand per 1.1.	Zugänge	Abgänge	Stand 31.12.			ausserp. Abschr.	Wertber.	Wert- aufh.			
1400001000	Parzelle (G'haus..	3'019'725.00			3'019'725.00						3'019'725.00	100.00	
1400001001	Parzelle (Friedhof)	1.00			1.00						1.00	100.00	
1400001002	Parzelle (TS Säg..	1.00			1.00						1.00	100.00	
1400001003	Parzelle (Bad a..	1.00			1.00						1.00	100.00	
1400001004	Parzelle (Pumpst..	1.00			1.00						1.00	100.00	
1400001005	Parzelle (Seetals..	348'975.00			348'975.00						348'975.00	100.00	
1400001006	Parzelle (Seetals..	236'250.00			236'250.00						236'250.00	100.00	
1400001007	Parzelle (Seetals..	90'900.00			90'900.00						90'900.00	100.00	
1400001008	Parzelle (Weinha..	1.00			1.00						1.00	100.00	
1400001009	Parzelle (Weber..	1.00			1.00						1.00	100.00	
1400001010	Parzelle (Kiga S..	839'700.00			839'700.00						839'700.00	100.00	
1400001011	Parzelle (Kiga Ki..	248'850.00			248'850.00						248'850.00	100.00	
1400001012	Parzelle (Land F..	583'560.00			583'560.00						583'560.00	100.00	
1400001013	Parzelle (MZG S..	1'216'125.00			1'216'125.00						1'216'125.00	100.00	
1400001014	Parzelle (Hertim..	3'541'725.00			3'541'725.00						3'541'725.00	100.00	
1400001015	Parzelle (Land R..	1.00			1.00						1.00	100.00	
1400001016	Parzelle (Kiga u. ...	227'475.00			227'475.00						227'475.00	100.00	
1400001017	Parzelle (Heimat..	238'050.00			238'050.00						238'050.00	100.00	
1400001018	Parzelle (Land T..	1.00			1.00						1.00	100.00	
1400001019	Parzelle (RKB O..	1.00			1.00						1.00	100.00	
1400001020	Parzelle (TS Sch..	1.00			1.00						1.00	100.00	
1400001021	Parzelle (Land G..	4'146.00			4'146.00						4'146.00	100.00	
1400001022	Parzelle (Land G..	2'880.00			2'880.00						2'880.00	100.00	
1400001023	Parzelle (Land G..	4'327.00			4'327.00						4'327.00	100.00	
1400001024	Parzelle (Land S..	281'025.00			281'025.00						281'025.00	100.00	
1400001025	Parzelle (Friedho..	1.00			1.00						1.00	100.00	
1400001026	Parzelle (TS Spit..	1.00			1.00						1.00	100.00	
1400001027	Parzelle (TS Birr..	1.00			1.00						1.00	100.00	
1400001028	Parzelle (Fabrikk..	1.00			1.00						1.00	100.00	
1400001029	Parzelle (Fabrikk..	1.00			1.00						1.00	100.00	
1400001030	Parzelle (Land Z..	1.00			1.00						1.00	100.00	
1400001031	Parzelle (TS Fret..	1.00			1.00						1.00	100.00	
1400001032	Parzelle (TS Rett..	1.00			1.00						1.00	100.00	
1400001033	Parzelle (Land H..	1.00			1.00						1.00	100.00	
1400001034	Parzelle (Land H..	183'825.00			183'825.00						183'825.00	100.00	
1400001035	Parzelle (Förster..	1'229'850.00			1'229'850.00						1'229'850.00	100.00	
1400001036	Parzelle (Grünzo..	930.00			930.00						930.00	100.00	
1400001037	Parzelle (TS Aab..	1.00			1.00						1.00	100.00	
1400001038	Parzelle (Zopf, ..	1.00			1.00						1.00	100.00	
1400001039	Parzelle (Parkpla..	1.00			1.00						1.00	100.00	
1400001040	Parzelle (Bushalt..	1.00			1.00						1.00	100.00	
1400001041	Parzelle (Park Vi..	476'550.00			476'550.00						476'550.00	100.00	
1400001042	Parzelle (Kiga u. ...	1'585'575.00			1'585'575.00						1'585'575.00	100.00	
1400001043	Parzelle (Platz A..	1.00			1.00						1.00	100.00	
1400001044	Parzelle (Gebäu..	1.00			1.00						1.00	100.00	
1400001045	Parzelle (Areal A..	1.00			1.00						1.00	100.00	
1400001046	Parzelle (Land A..	1.00			1.00						1.00	100.00	
1400001047	Parzelle (Werkh..	361'575.00			361'575.00						361'575.00	100.00	
1400001048	Parzelle (Friedho..	111'375.00			111'375.00						111'375.00	100.00	
1400001049	Parzelle (Schleu..	161'550.00			161'550.00						161'550.00	100.00	

Anlagespiegel Verwaltungsvermögen mit Gesamttotal

Rechnung / 7.3.2017

1.1.2015 - 31.12.2015

Einwohnergemeinde

Nr.	Bezeichnung	Anschaffungskosten				Stand 1.1.	planm. Abschr.	Kumulierte Abschreibungen			Stand 31.12.	Buchwert per 31.12.	in % des AWs	Brandvers.-Wert
		Stand per 1.1.	Zugänge	Abgänge	Stand 31.12.			ausserp. Abschr.	Wertber.	Wert-aufh.				
1400001050	Parzelle (Wiese, ..	1'505.00			1'505.00							1'505.00	100.00	
1400001051	Parzelle (Bushalt..	1.00			1.00							1.00	100.00	
1400001052	Parzelle (TS Heu..	1.00			1.00							1.00	100.00	
1400001053	Parzelle (Friedho..	403'875.00			403'875.00							403'875.00	100.00	
1400001055	Parzelle (TS Oh..	1.00			1.00							1.00	100.00	
1400001056	Parzelle (TS Spa..	1.00			1.00							1.00	100.00	
1400001057	Parzelle (Holzsc..	1'280'250.00			1'280'250.00							1'280'250.00	100.00	
1400001058	Parzelle (TS Seo..	1.00			1.00							1.00	100.00	
1400001059	Parzelle (TS Dor..	1.00			1.00							1.00	100.00	
1400001060	Parzelle (unbeba..	1.00			1.00							1.00	100.00	
1400001061	Parzelle (TS Hüb..	1.00			1.00							1.00	100.00	
1400001066	Parzelle (Nr. 380..	135'545.00			135'545.00							135'545.00	100.00	
1400001067	Parzelle (Nr. 554..	1.00			1.00							1.00	100.00	
1 Total Grundstücke		16'816'154.00	0.00	0.00	16'816'154.00	0.00	0.00	0.00	0.00	0.00	0.00	16'816'154.00		0.00
1403101000	GWP Hallenbad	3'955'979.15			3'955'979.15	1'921'475.15	113'028.00				2'034'503.15	1'921'476.00	48.57	2'579'000.00
1403101002	Grundwasserpu..	348'889.30			348'889.30	119'618.40	9'968.30				129'586.70	219'302.60	62.86	674'000.00
1403101029	Quellensanierung	770'549.05			770'549.05	330'235.05	22'015.70				352'250.75	418'298.30	54.29	
1404001000	Gemeindehaus	1.00			1.00							1.00	100.00	4'772'000.00
1404001001	Turnhalle 4	1.00			1.00							1.00	100.00	5'211'000.00
1404001002	Dreifachturnhalle	1.00			1.00							1.00	100.00	11'650'000.00
1404001003	Schulhaus Seeta..	1.00			1.00							1.00	100.00	3'784'000.00
1404001004	Schulhaus Herti..	1.00			1.00							1.00	100.00	8'273'000.00
1404001005	Schulhaus Herti..	1.00			1.00							1.00	100.00	12'735'000.00
1404001006	Schulpavillon/Bib..	1.00			1.00							1.00	100.00	467'000.00
1404001007	Försterhaus	1.00			1.00							1.00	100.00	1'030'000.00
1404001008	Kindergarten Sc..	1.00			1.00							1.00	100.00	464'000.00
1404001009	Kindergarten Unt..	1.00			1.00							1.00	100.00	395'000.00
1404001010	Kindergarten Ne..	1.00			1.00							1.00	100.00	1'090'000.00
1404001011	Kindergarten Zel..	1.00			1.00							1.00	100.00	680'000.00
1404001012	Kindergarten Mitt..	645'095.65			645'095.65	221'175.75	18'431.30				239'607.05	405'488.60	62.86	733'000.00
1404001013	Mehrzweckgebä..	1.00			1.00							1.00	100.00	4'136'000.00
1404001014	Werkhof Bauamt	1'790'818.65			1'790'818.65	460'496.15	51'166.25				511'662.40	1'279'156.25	71.43	1'647'000.00
1404001015	Wohnhaus Fried..	230'625.00			230'625.00	92'249.70	6'589.30				98'839.00	131'786.00	57.14	467'000.00
1404001016	Wohnhaus Schle..	225'450.00			225'450.00	70'855.20	6'441.45				77'296.65	148'153.35	65.71	405'000.00
1404001017	Wohnhaus Fried..	276'705.00			276'705.00	23'717.80	7'905.85				31'623.65	245'081.35	88.57	465'000.00
1404001018	Heimatismuseum	1.00			1.00							1.00	100.00	1'163'000.00
1404001019	Heimatismuseum ..	1.00			1.00							1.00	100.00	225'000.00
1404001020	Friedhofgebäude	677'651.15			677'651.15	367'867.95	19'361.45				387'229.40	290'421.75	42.86	401'000.00
1404001021	Garderobengebä..	775'113.65			775'113.65	442'922.15	22'146.10				465'068.25	310'045.40	40.00	1'117'000.00
1404001022	Scheibenstand	1.00			1.00							1.00	100.00	353'000.00
1404001023	SanHist u. Koma..	1.00			1.00							1.00	100.00	3'623'000.00
1404001026	Garagen Friedho..	1.00			1.00							1.00	100.00	19'000.00
1404001027	Öffentliche WC-..	1.00			1.00							1.00	100.00	26'000.00
1404001028	Scheiben- und M..	1.00			1.00							1.00	100.00	25'000.00
1404001029	Velopark 1 "Ost"	1.00			1.00							1.00	100.00	116'000.00
1404001030	Velopark 2 "West"	1.00			1.00							1.00	100.00	118'000.00
1404001031	Ausbau Gemein..	997'287.35			997'287.35	484'397.15	28'493.90				512'891.05	484'396.30	48.57	
1404001032	Umbau/Neumöbl..	944'820.40			944'820.40	323'938.85	26'994.85				350'933.70	593'886.70	62.86	
1404001033	Rahmenkredit Li..	63'742.90			63'742.90	27'317.90	1'821.25				29'139.15	34'603.75	54.29	

Anlagespiegel Verwaltungsvermögen mit Gesamttotal

Rechnung / 7.3.2017

1.1.2015 - 31.12.2015

Einwohnergemeinde

Nr.	Bezeichnung	Anschaffungskosten				Stand 1.1.	planm. Abschr.	Kumulierte Abschreibungen			Stand 31.12.	Buchwert per 31.12.	in % des AWs	Brandvers.-Wert
		Stand per 1.1.	Zugänge	Abgänge	Stand 31.12.			ausserp. Abschr.	Wertber.	Wert-aufh.				
1404001035	Rahmenkredit Li..	19'461.60			19'461.60	7'784.55	556.05				8'340.60	11'121.00	57.14	
1404001036	Rahmenkredit Li..	33'100.30			33'100.30	10'403.50	945.70				11'349.20	21'751.10	65.71	
1404001037	Teilsanierung M..	332'896.10			332'896.10	19'023.20	9'511.30				28'534.50	304'361.60	91.43	
1404001038	Kindergärten, An..	430'063.75			430'063.75	147'450.10	12'287.55				159'737.65	270'326.10	62.86	
1404001039	Rahmenkredit Li..	50'662.40			50'662.40	26'054.90	1'447.50				27'502.40	23'160.00	45.71	
1404001040	Rahmenkredit Li..	264'899.90			264'899.90	121'097.45	7'568.55				128'666.00	136'233.90	51.43	
1404001041	Umgestaltung Sc..	462'644.65			462'644.65	290'804.80	13'218.45				304'023.25	158'621.40	34.29	
1404001046	H4 Ausbau Nebe..	1'628'069.05			1'628'069.05	651'227.80	46'516.25				697'744.05	930'325.00	57.14	
1404001047	Neubau Schulha..	9'599'570.95			9'599'570.95	5'759'742.65	274'273.45				6'034'016.10	3'565'554.85	37.14	
1404001048	Innensanierung	71'533.35			71'533.35	30'657.35	2'043.80				32'701.15	38'832.20	54.29	
1404001049	Dachsanierung	149'842.20			149'842.20	59'937.00	4'281.20				64'218.20	85'624.00	57.14	
1404001050	Sanierungsarbeit..	153'184.45			153'184.45	74'403.85	4'376.70				78'780.55	74'403.90	48.57	
1404001051	Sanierung Dach/..	183'628.95			183'628.95	83'944.50	5'246.55				89'191.05	94'437.90	51.43	
1404001052	Schulhauserweit..	2'760'448.85			2'760'448.85	709'830.15	78'869.95				788'700.10	1'971'748.75	71.43	
1404001053	Rahmenkredit M..	20'111.90			20'111.90	9'193.55	574.65				9'768.20	10'343.70	51.43	
1404001054	Rahmenkredit M..	33'358.95			33'358.95	13'343.85	953.10				14'296.95	19'062.00	57.14	
1404001055	Rahmenkredit M..	66'964.40			66'964.40	22'959.65	1'913.25				24'872.90	42'091.50	62.86	
1404101000	Ausbau Werkhof..	170'762.35			170'762.35	73'184.35	4'878.90				78'063.25	92'699.10	54.29	
1404401000	Werkhof TBS	1.00			1.00							1.00	100.00	2'429'000.00
1404401001	Ausbau Werkhof..	520'682.50			520'682.50	223'149.50	14'876.65				238'026.15	282'656.35	54.29	
1404401002	Überdachung No..	99'891.15			99'891.15	14'269.65	2'854.05				17'123.70	82'767.45	82.86	
1404501000	Hallenbad	1.00			1.00							1.00	100.00	12'351'000.00
1404501001	Blockhaussauna	1'176'467.90			1'176'467.90	436'974.20	33'613.35				470'587.55	705'880.35	60.00	2'019'000.00
1404501002	Rahmenkredit H..	115'230.00			115'230.00	65'845.50	3'292.30				69'137.80	46'092.20	40.00	
1404501003	Rahmenkredit H..	82'171.55			82'171.55	44'607.55	2'347.75				46'955.30	35'216.25	42.86	
1404501004	Rahmenkredit H..	45'475.25			45'475.25	23'387.15	1'299.30				24'686.45	20'788.80	45.71	
1404501005	Rahmenkredit H..	61'409.30			61'409.30	29'827.40	1'754.55				31'581.95	29'827.35	48.57	
1404501006	Rahmenkredit H..	174'162.80			174'162.80	79'616.90	4'976.10				84'593.00	89'569.80	51.43	
1404501007	Rahmenkredit H..	32'141.35			32'141.35	13'775.35	918.30				14'693.65	17'447.70	54.28	
1404501008	Rahmenkredit H..	6'481.15			6'481.15	2'591.95	185.20				2'777.15	3'704.00	57.15	
1404501009	Rahmenkredit H..	125'677.85			125'677.85	46'680.25	3'590.80				50'271.05	75'406.80	60.00	
1404501010	Rahmenkredit H..	67'230.60			67'230.60	23'051.05	1'920.85				24'971.90	42'258.70	62.86	
1404501011	Neubau Küche/E..	1'186'796.10			1'186'796.10	474'718.65	33'908.45				508'627.10	678'169.00	57.14	
1404501012	Sanierung Halle..	1'065'202.50			1'065'202.50	213'040.70	30'434.35				243'475.05	821'727.45	77.14	
1404501013	Rahmenkredit H..	72'071.20			72'071.20	22'650.40	2'059.20				24'709.60	47'361.60	65.72	
1404701000	Holzschnitzelhei..	1'137'391.00			1'137'391.00	129'987.10	32'496.90				162'484.00	974'907.00	85.71	
2 Total Gebäude, Hochbauten		34'102'437.55	0.00	0.00	34'102'437.55	14'841'483.70	974'354.70	0.00	0.00	0.00	15'815'838.40	18'286'599.15		85'642'000.00
1401001000	Rahmenkredit St..	45'737.50			45'737.50	25'155.40	1'143.45				26'298.85	19'438.65	42.50	
1401001001	Rahmenkredit St..	80'212.65			80'212.65	42'111.00	2'005.35				44'116.35	36'096.30	45.00	
1401001002	Rahmenkredit St..	74'664.30			74'664.30	37'332.30	1'866.60				39'198.90	35'465.40	47.50	
1401001003	Rahmenkredit St..	89'037.75			89'037.75	42'292.80	2'225.95				44'518.75	44'519.00	50.00	
1401001004	Rahmenkredit St..	92'794.10			92'794.10	41'757.40	2'319.85				44'077.25	48'716.85	52.50	
1401001005	Rahmenkredit St..	171'901.30			171'901.30	73'058.80	4'297.50				77'356.30	94'545.00	55.00	
1401001006	Rahmenkredit St..	233'085.50			233'085.50	93'233.90	5'827.15				99'061.05	134'024.45	57.50	
1401001007	Rahmenkredit St..	109'706.05			109'706.05	41'139.80	2'742.65				43'882.45	65'823.60	60.00	
1401001008	Rahmenkredit St..	114'439.60			114'439.60	40'053.60	2'861.00				42'914.60	71'525.00	62.50	
1401001009	Rahmenkredit St..	164'423.40			164'423.40	53'437.20	4'110.60				57'547.80	106'875.60	65.00	
1401001010	Rahmenkredit St..	161'877.85			161'877.85	48'563.25	4'046.95				52'610.20	109'267.65	67.50	
1401001011	Rahmenkredit St..	114'153.30			114'153.30	31'391.65	2'853.85				34'245.50	79'907.80	70.00	

Anlagespiegel Verwaltungsvermögen mit Gesamttotal

Rechnung / 7.3.2017

1.1.2015 - 31.12.2015

Einwohnergemeinde

Nr.	Bezeichnung	Anschaffungskosten				Kumulierte Abschreibungen			Buchwert per 31.12.	in % des AWs	Brand- vers.- Wert		
		Stand per 1.1.	Zugänge	Abgänge	Stand 31.12.	Stand 1.1.	planm. Abschr.	ausserp. Abschr.				Wertber. Wert- aufh.	
1401001012	Rahmenkredit St..	111'866.65			111'866.65	27'967.15	2'796.65		30'763.80	81'102.85	72.50		
1401001013	Rahmenkredit St..	193'215.65			193'215.65	43'474.80	4'830.35		48'305.15	144'910.50	75.00		
1401001014	Rahmenkredit St..	149'606.30			149'606.30	29'921.50	3'740.15		33'661.65	115'944.65	77.50		
1401001015	Rahmenkredit St..	147'543.45			147'543.45	25'819.65	3'688.60		29'508.25	118'035.20	80.00		
1401001016	Rahmenkredit St..	140'820.50			140'820.50	21'121.80	3'520.55		24'642.35	116'178.15	82.50		
1401001017	Rahmenkredit St..	134'590.30			134'590.30	16'824.05	3'364.75		20'188.80	114'401.50	85.00		
1401001018	Rahmenkredit St..	139'364.30			139'364.30	13'936.70	3'484.10		17'420.80	121'943.50	87.50		
1401001019	Rahmenkredit St..	186'611.15			186'611.15	13'995.05	4'665.30		18'660.35	167'950.80	90.00		
1401001020	Rahmenkredit St..	262'661.40			262'661.40	13'132.50	6'566.55		19'699.05	242'962.35	92.50		
1401001021	Rahmenkredit St..	196'138.70			196'138.70	4'903.45	4'903.45		9'806.90	186'331.80	95.00		
1401001022	Beitrag Persone..	300'082.00			300'082.00	157'543.05	7'502.05		165'045.10	135'036.90	45.00		
1401001023	Gehweg Reussg..	194'098.20			194'098.20	58'229.60	4'852.45		63'082.05	131'016.15	67.50		
1401001024	Gehweg Kirchtal..	540'393.95			540'393.95	216'157.55	13'509.85		229'667.40	310'726.55	57.50		
1401001025	San.Unter-/Ober..	1'309'265.90			1'309'265.90	687'364.55	32'731.65		720'096.20	589'169.70	45.00		
1401001026	Anp. Strigelstr./B..	183'466.30			183'466.30	59'626.75	4'586.65		64'213.40	119'252.90	65.00		
1401001027	Vorder-/Hinterbe..	42'044.10			42'044.10	19'971.00	1'051.10		21'022.10	21'022.00	50.00		
1401001028	Sternenplatz Bus..	722'691.20			722'691.20	162'604.90	18'067.30		180'672.20	542'019.00	75.00		
1401001029	Platzgest. Unter..	85'891.30			85'891.30	25'766.90	2'147.30		27'914.20	57'977.10	67.50		
1401001030	Gehweg Reussg..	749'193.20			749'193.20	393'327.00	18'729.80		412'056.80	337'136.40	45.00		
1401001031	Ausbau Oberdorf..	228'908.60			228'908.60	11'446.00	5'722.70		17'168.70	211'739.90	92.50		
1401001032	Einmünd. Unterd..	191'483.90			191'483.90	76'593.50	4'787.10		81'380.60	110'103.30	57.50		
1401001033	Sanierung Bach..	138'654.80			138'654.80	3'466.35	3'466.35		6'932.70	131'722.10	95.00		
1401001034	Ern. Strassenbel..	30'995.95			30'995.95	13'948.15	774.90		14'723.05	16'272.90	52.50		
1401001035	Erschliessung Bi..	110'555.25			110'555.25	13'818.75	2'763.90		16'582.65	93'972.60	85.00		
1401001036	Ausbau Weberei..	91'556.95	-5'846.60		85'710.35	11'445.45	2'121.85		13'567.30	72'143.05	84.17		
1401001037	Ausbau Weberei..	87'240.15			87'240.15	10'905.15	2'181.00		13'086.15	74'154.00	85.00		
1401001038	Ausbau Breitenw..	288'019.85			288'019.85		7'200.50		7'200.50	280'819.35	97.50		
1401001039	Sanierung Ausse..	160'310.85			160'310.85		4'007.75		4'007.75	156'303.10	97.50		
1401001040	Sanierung Zelgli..	239'673.55			239'673.55		5'991.85		5'991.85	233'681.70	97.50		
1401001041	Sanierung Eglis..	73'074.90			73'074.90		1'826.85		1'826.85	71'248.05	97.50		
1401001042	Sanierung Rings..	75'460.85			75'460.85		1'886.50		1'886.50	73'574.35	97.50		
1401001043	Erneuerung Stra..		743'313.25		743'313.25					743'313.25	100.00		
1401001044	Ern. Bogenlamp..		60'844.70		60'844.70					60'844.70	100.00		
1401001101	Strassen EWG g..	1.00			1.00					1.00	100.00		
1403001001	Schleucherplatz		127'667.95		127'667.95					127'667.95	100.00		
1461001001	Rahmenkredit K..	4'144.00			4'144.00	1'864.80	103.60		1'968.40	2'175.60	52.50		
1461001002	Rahmenkredit K..	13'000.00			13'000.00	4'225.00	325.00		4'550.00	8'450.00	65.00		
1461001003	Rahmenkredit K..	19'000.00			19'000.00	5'700.00	475.00		6'175.00	12'825.00	67.50		
1461001004	Kreisel Sternenpl..	161'203.95			161'203.95	48'361.15	4'030.10		52'391.25	108'812.70	67.50		
1461001005	Beitrag Brückens..	10'000.00			10'000.00	750.00	250.00		1'000.00	9'000.00	90.00		
1461001006	Belagssanierung..		200'227.80		200'227.80					200'227.80	100.00		
3 Total Strassen, Plätze, Frie..		9'164'862.40	1'126'207.10	0.00	10'291'069.50	2'763'739.35	228'954.45	0.00	0.00	0.00	2'992'693.80	7'298'375.70	0.00
1402001000	Bachöffnung Hol..	19'026.25			19'026.25	4'565.35	380.55		4'945.90	14'080.35	74.00		
1403101001	Pumpstation	1.00			1.00					1.00	100.00		52'000.00
1403101003	Rahmenkredit W..	99'175.20			99'175.20	43'637.20	1'983.50		45'620.70	53'554.50	54.00		
1403101004	Rahmenkredit W..	77'415.80			77'415.80	32'515.10	1'548.30		34'063.40	43'352.40	56.00		
1403101005	Rahmenkredit W..	64'432.80			64'432.80	25'773.30	1'288.65		27'061.95	37'370.85	58.00		
1403101006	Rahmenkredit W..	135'501.20			135'501.20	51'491.20	2'710.00		54'201.20	81'300.00	60.00		
1403101007	Rahmenkredit W..	98'123.85			98'123.85	35'325.45	1'962.45		37'287.90	60'835.95	62.00		

Anlagespiegel Verwaltungsvermögen mit Gesamttotal

Rechnung / 7.3.2017

1.1.2015 - 31.12.2015

Einwohnergemeinde

Nr.	Bezeichnung	Anschaffungskosten				Stand 1.1.	planm. Abschr.	Kumulierte Abschreibungen			Stand 31.12.	Buchwert per 31.12.	in % des AWs	Brandvers.-Wert
		Stand per 1.1.	Zugänge	Abgänge	Stand 31.12.			ausserp. Abschr.	Wertber.	Wert-aufh.				
1403101008	Rahmenkredit W..	97'452.50			97'452.50	33'133.85	1'949.05				35'082.90	62'369.60	64.00	
1403101009	Rahmenkredit W..	97'434.95			97'434.95	31'179.15	1'948.70				33'127.85	64'307.10	66.00	
1403101010	Rahmenkredit W..	38'936.45			38'936.45	11'681.95	778.70				12'460.65	26'475.80	68.00	
1403101011	Rahmenkredit W..	59'974.45			59'974.45	16'792.45	1'199.50				17'991.95	41'982.50	70.00	
1403101012	Rahmenkredit W..	5'387.15			5'387.15	1'402.25	107.70				1'509.95	3'877.20	71.97	
1403101013	Rahmenkredit W..	39'816.15			39'816.15	9'556.75	796.30				10'353.05	29'463.10	74.00	
1403101014	Rahmenkredit W..	88'404.55			88'404.55	19'448.65	1'768.10				21'216.75	67'187.80	76.00	
1403101015	Rahmenkredit W..	26'602.70			26'602.70	5'318.70	532.10				5'850.80	20'751.90	78.01	
1403101016	Rahmenkredit W..	5'377.15			5'377.15	967.60	107.55				1'075.15	4'302.00	80.01	
1403101017	Rahmenkredit W..	110'810.10			110'810.10	17'729.70	2'216.20				19'945.90	90'864.20	82.00	
1403101018	Rahmenkredit W..	168'107.85			168'107.85	23'535.40	3'362.15				26'897.55	141'210.30	84.00	
1403101019	Rahmenkredit W..	134'008.25			134'008.25	16'081.65	2'680.15				18'761.80	115'246.45	86.00	
1403101020	Rahmenkredit W..	120'325.70			120'325.70	12'033.20	2'406.50				14'439.70	105'886.00	88.00	
1403101021	Rahmenkredit W..	98'942.70			98'942.70	7'915.60	1'978.85				9'894.45	89'048.25	90.00	
1403101022	Rahmenkredit W..	104'079.45			104'079.45	6'244.25	2'081.60				8'325.85	95'753.60	92.00	
1403101023	Rahmenkredit W..	58'271.20			58'271.20	2'329.60	1'165.45				3'495.05	54'776.15	94.00	
1403101024	Rahmenkredit W..	144'719.25			144'719.25	3'038.05	2'891.45				5'929.50	138'789.75	95.90	
1403101025	Wasserleitung M..	218'612.75			218'612.75	61'211.75	4'372.25				65'584.00	153'028.75	70.00	
1403101026	Wasserleitung Ki..	71'108.15			71'108.15	21'332.90	1'422.15				22'755.05	48'353.10	68.00	
1403101027	Netzerweiterung ..	147'130.20			147'130.20	5'885.40	2'942.60				8'828.00	138'302.20	94.00	
1403101028	Ringleitung Kirch..	161'090.55			161'090.55	9'665.95	3'221.80				12'887.75	148'202.80	92.00	
1403101030	Druckdämpfer S..	30'779.00			30'779.00	8'001.80	615.60				8'617.40	22'161.60	72.00	
1403101031	Ersatz Leitung O..	389'314.40			389'314.40	7'786.30	7'786.30				15'572.60	373'741.80	96.00	
1403101032	Erschliessung O..	48'000.90			48'000.90	9'600.90	960.00				10'560.90	37'440.00	78.00	
1403101033	Wasserleitung B..	74'798.60			74'798.60	1'835.50	1'489.05				3'324.55	71'474.05	95.56	
1403101034	Ausbau Hochzon..	601'704.10			601'704.10	12'034.10	12'034.10				12'034.10	589'670.00	98.00	
1403101035	Wasserl. Zelgli O..	131'536.60			131'536.60	2'630.75	2'630.75				2'630.75	128'905.85	98.00	
1403101036	Ringschluss Rin..	52'824.20			52'824.20	1'056.50	1'056.50				1'056.50	51'767.70	98.00	
1403101037	Wasserleitung K..	81'176.00			81'176.00	1'623.50	1'623.50				1'623.50	79'552.50	98.00	
1403101038	Pumpwerk Auss..	40'359.55			40'359.55	807.20	807.20				807.20	39'552.35	98.00	
1403101039	Brunnstube Herti..	68'080.00			68'080.00	1'361.60	1'361.60				1'361.60	66'718.40	98.00	
1403101040	Rohrleitungen W..		189'606.70		189'606.70							189'606.70	100.00	
1403201000	Regenklärbecken	1.00			1.00							1.00	100.00	700'000.00
1403201001	Rahmenkredit A..	2'327.35			2'327.35	1'023.95	46.55				1'070.50	1'256.85	54.00	
1403201002	Rahmenkredit A..	3'075.85			3'075.85	1'230.85	61.50				1'292.35	1'783.50	57.98	
1403201003	Rahmenkredit A..	74'452.65			74'452.65	28'292.10	1'489.05				29'781.15	44'671.50	60.00	
1403201004	Rahmenkredit A..	79'011.45			79'011.45	26'863.20	1'580.25				28'443.45	50'568.00	64.00	
1403201005	Rahmenkredit A..	47'698.20			47'698.20	15'263.90	953.95				16'217.85	31'480.35	66.00	
1403201006	Rahmenkredit A..	84'383.45			84'383.45	25'315.70	1'687.65				27'003.35	57'380.10	68.00	
1403201007	Rahmenkredit A..	87'156.05			87'156.05	24'404.45	1'743.10				26'147.55	61'008.50	70.00	
1403201008	Rahmenkredit A..	62'344.70			62'344.70	16'209.40	1'246.90				17'456.30	44'888.40	72.00	
1403201009	Rahmenkredit A..	48'151.20			48'151.20	11'557.20	963.00				12'520.20	35'631.00	74.00	
1403201010	Rahmenkredit A..	86'803.10			86'803.10	19'097.15	1'736.05				20'833.20	65'969.90	76.00	
1403201011	Rahmenkredit A..	10'162.05			10'162.05	2'032.05	203.25				2'235.30	7'926.75	78.00	
1403201012	Rahmenkredit A..	22'304.85			22'304.85	4'014.75	446.10				4'460.85	17'844.00	80.00	
1403201013	Rahmenkredit A..	36'587.20			36'587.20	5'853.70	731.75				6'585.45	30'001.75	82.00	
1403201014	Rahmenkredit A..	7'845.60			7'845.60	1'098.90	156.90				1'255.80	6'589.80	83.99	
1403201015	Rahmenkredit A..	28'583.50			28'583.50	3'430.90	571.65				4'002.55	24'580.95	86.00	
1403201016	Rahmenkredit A..	7'114.35			7'114.35	710.85	142.30				853.15	6'261.20	88.01	
1403201017	Rahmenkredit A..	8'310.70			8'310.70	665.50	166.20				831.70	7'479.00	89.99	

Anlagespiegel Verwaltungsvermögen mit Gesamttotal

Rechnung / 7.3.2017

1.1.2015 - 31.12.2015

Einwohnergemeinde

Nr.	Bezeichnung	Anschaffungskosten				Stand 1.1.	planm. Abschr.	Kumulierte Abschreibungen			Stand 31.12.	Buchwert per 31.12.	in % des AWs	Brand-vers.-Wert
		Stand per 1.1.	Zugänge	Abgänge	Stand 31.12.			ausserp. Abschr.	Wertber.	Wert-aufh.				
1403201018	Rahmenkredit A..	35'435.75			35'435.75	1'415.75	708.75				2'124.50	33'311.25	94.00	
1403201019	Rahmenkredit A..	109'277.05			109'277.05	2'185.55	2'185.55				4'371.10	104'905.95	96.00	
1403201020	Kan. Weberei-/A..	64'853.85			64'853.85	25'940.85	1'297.10				27'237.95	37'615.90	58.00	
1403201021	Sanierungsleitun..	399'582.75			399'582.75	119'875.00	7'991.65				127'866.65	271'716.10	68.00	
1403201022	Sanierung Sam..	424'500.80			424'500.80	118'860.80	8'490.00				127'350.80	297'150.00	70.00	
1403201023	Weiterausbau R..	95'882.60			95'882.60	32'600.15	1'917.65				34'517.80	61'364.80	64.00	
1403201024	VerlErn Sammel..	202'858.70			202'858.70	48'687.00	4'057.15				52'744.15	150'114.55	74.00	
1403201025	Mühleweg/Reus..	187'138.40			187'138.40	52'399.40	3'742.75				56'142.15	130'996.25	70.00	
1403201026	Kan. Igliten/Bett..	110'187.70			110'187.70	46'278.95	2'203.75				48'482.70	61'705.00	56.00	
1403201027	Sanierungsleitun..	260'654.60			260'654.60	88'622.30	5'213.10				93'835.40	166'819.20	64.00	
1403201028	Kan. Weinhalde-..	108'589.10			108'589.10	10'858.10	2'171.80				13'029.90	95'559.20	88.00	
1403201029	Sanierungsleitun..	71'760.20			71'760.20	28'704.20	1'435.20				30'139.40	41'620.80	58.00	
1403201030	Instandstellung ..	24'039.40			24'039.40	6'730.60	480.80				7'211.40	16'828.00	70.00	
1403201031	Leitungsausbau ..	112'222.30			112'222.30	8'977.60	2'244.45				11'222.05	101'000.25	90.00	
1403201032	Regenklärbecke..	621'917.30			621'917.30	248'766.80	12'438.35				261'205.15	360'712.15	58.00	
1403201033	Kan. Zelgli/Reus..	63'681.30			63'681.30	26'745.45	1'273.65				28'019.10	35'662.20	56.00	
1403201034	Sanierungen GE..	1'451'688.25			1'451'688.25	29'033.75	29'033.75				58'067.50	1'393'620.75	96.00	
1403201035	Erneuerung Bac..	182'263.70			182'263.70	3'645.25	3'645.25				7'290.50	174'973.20	96.00	
1403201036	Erschliessung O..	105'386.35			105'386.35	16'860.85	2'107.75				18'968.60	86'417.75	82.00	
1403201037	San Kanalisation..	51'260.45			51'260.45		1'025.20				1'025.20	50'235.25	98.00	
1403401000	TS 01 Aabach	1.00			1.00							1.00	100.00	37'000.00
1403401001	TS 03 Aarauerstr..	235'346.50			235'346.50	107'586.70	6'724.20				114'310.90	121'035.60	51.43	45'000.00
1403401002	TS 04 Emmet	256'824.90			256'824.90	95'392.20	7'337.85				102'730.05	154'094.85	60.00	30'000.00
1403401003	TS 05 Fretz	1.00			1.00							1.00	100.00	98'000.00
1403401004	TS 07 Ausserdorf	183'579.30			183'579.30	10'491.00	5'245.10				15'736.10	167'843.20	91.43	
1403401005	MS 08/TS 09 Ind..	1.00			1.00							1.00	100.00	110'000.00
1403401006	TS 10 Kirchthal	1.00			1.00							1.00	100.00	68'000.00
1403401007	TS 12 Heuschürli	136'745.35			136'745.35	23'442.35	3'907.00				27'349.35	109'396.00	80.00	
1403401008	TS 14 Pilatusstra..	1.00			1.00							1.00	100.00	37'000.00
1403401009	TS 15 Retterswil	1.00			1.00							1.00	100.00	42'000.00
1403401010	TS 16 Reussgsg..	126'608.85			126'608.85	65'113.05	3'617.40				68'730.45	57'878.40	45.71	
1403401011	TS 17 Ringstrasse	398'059.05			398'059.05	250'208.75	11'373.10				261'581.85	136'477.20	34.29	28'000.00
1403401012	TS 18 Säge	1.00			1.00							1.00	100.00	90'000.00
1403401013	TS 20 Scheffelh..	1.00			1.00							1.00	100.00	42'000.00
1403401014	TS 21 Spitzenste..	1.00			1.00							1.00	100.00	30'000.00
1403401015	TS 22 Schönbühl	133'575.20			133'575.20	72'512.00	3'816.45				76'328.45	57'246.75	42.86	38'000.00
1403401016	TS 23 Tannlihg	1.00			1.00							1.00	100.00	
1403401017	TS 24 Unterdorf	1.00			1.00							1.00	100.00	61'000.00
1403401018	TS 25 Webereist..	1.00			1.00							1.00	100.00	74'000.00
1403401019	TS 26 Oholten 1	1.00			1.00							1.00	100.00	237'000.00
1403401020	TS 28 Spausel	1.00			1.00							1.00	100.00	63'000.00
1403401021	TS 29 Zelgli	1.00			1.00							1.00	100.00	52'000.00
1403401022	TS 31 Oberdorf	155'827.20			155'827.20	17'809.00	4'452.20				22'261.20	133'566.00	85.71	37'000.00
1403401023	TS 61 Berg	1.00			1.00							1.00	100.00	
1403401024	TS 62 Binzenholz	1.00			1.00							1.00	100.00	
1403401025	TS 63 Eichbergs..	1.00			1.00							1.00	100.00	
1403401026	TS 65 Dorf Trafo 1	1.00			1.00							1.00	100.00	90'000.00
1403401027	TS 67 Häbnistra..	176'237.10			176'237.10	25'176.60	5'035.35				30'211.95	146'025.15	82.86	33'000.00
1403401028	TS 68 Holden	1.00			1.00							1.00	100.00	30'000.00
1403401029	TS 69 Im Bode	1.00			1.00							1.00	100.00	45'000.00

Anlagespiegel Verwaltungsvermögen mit Gesamttotal

Rechnung / 7.3.2017

1.1.2015 - 31.12.2015

Einwohnergemeinde

Nr.	Bezeichnung	Anschaffungskosten				Stand 1.1.	planm. Abschr.	Kumulierte Abschreibungen			Stand 31.12.	Buchwert per 31.12.	in % des AWs	Brandvers.-Wert
		Stand per 1.1.	Zugänge	Abgänge	Stand 31.12.			ausersp. Abschr.	Wertber.	Wert-aufh.				
1403401030	TS 73 Seonerstr..	1.00			1.00							1.00	100.00	40'000.00
1403401031	TS 81 Traitafina	1.00			1.00							1.00	100.00	
1403401032	TS 13 TPW Hall..	144'342.35			144'342.35	70'109.45	4'124.05				74'233.50	70'108.85	48.57	
1403401033	Rahmenkredit El..	130'213.40			130'213.40	57'293.00	2'604.30				59'897.30	70'316.10	54.00	
1403401034	Rahmenkredit El..	138'089.45			138'089.45	57'997.25	2'761.80				60'759.05	77'330.40	56.00	
1403401035	Rahmenkredit El..	303'542.25			303'542.25	121'416.75	6'070.85				127'487.60	176'054.65	58.00	
1403401036	Rahmenkredit El..	331'653.30			331'653.30	126'028.75	6'633.05				132'661.80	198'991.50	60.00	
1403401037	Rahmenkredit El..	360'170.10			360'170.10	129'661.30	7'203.40				136'864.70	223'305.40	62.00	
1403401038	Rahmenkredit El..	236'015.15			236'015.15	80'245.25	4'720.30				84'965.55	151'049.60	64.00	
1403401039	Rahmenkredit El..	248'623.70			248'623.70	79'558.70	4'972.50				84'531.20	164'092.50	66.00	
1403401040	Rahmenkredit El..	229'149.45			229'149.45	68'744.45	4'583.00				73'327.45	155'822.00	68.00	
1403401041	Rahmenkredit El..	264'099.30			264'099.30	73'947.30	5'282.00				79'229.30	184'870.00	70.00	
1403401042	Rahmenkredit El..	200'401.70			200'401.70	52'105.70	4'008.00				56'113.70	144'288.00	72.00	
1403401043	Rahmenkredit El..	114'097.65			114'097.65	27'383.55	2'281.95				29'665.50	84'432.15	74.00	
1403401044	Rahmenkredit El..	68'548.65			68'548.65	15'081.60	1'370.95				16'452.55	52'096.10	76.00	
1403401045	Rahmenkredit El..	90'011.05			90'011.05	18'003.05	1'800.20				19'803.25	70'207.80	78.00	
1403401046	Rahmenkredit El..	73'212.20			73'212.20	13'177.95	1'464.25				14'642.20	58'570.00	80.00	
1403401047	Rahmenkredit El..	208'467.75			208'467.75	33'355.05	4'169.35				37'524.40	170'943.35	82.00	
1403401048	Rahmenkredit El..	143'645.30			143'645.30	20'110.60	2'872.90				22'983.50	120'661.80	84.00	
1403401049	Rahmenkredit El..	134'260.10			134'260.10	16'111.30	2'685.20				18'796.50	115'463.60	86.00	
1403401050	Rahmenkredit El..	160'793.05			160'793.05	16'079.80	3'215.85				19'295.65	141'497.40	88.00	
1403401051	Rahmenkredit El..	170'458.65			170'458.65	13'637.75	3'409.15				17'046.90	153'411.75	90.00	
1403401052	Rahmenkredit El..	191'276.70			191'276.70	11'475.85	3'825.55				15'301.40	175'975.30	92.00	
1403401053	Rahmenkredit El..	213'867.00			213'867.00	8'556.60	4'277.30				12'833.90	201'033.10	94.00	
1403401054	Rahmenkredit El..	194'362.80			194'362.80	3'887.25	3'887.25				7'774.50	186'588.30	96.00	
1403401055	Rundsteueranlag..	189'436.20			189'436.20	83'352.60	3'788.70				87'141.30	102'294.90	54.00	
1403401056	MS-Kabel Kircht..	201'100.35			201'100.35	68'374.35	4'022.00				72'396.35	128'704.00	64.00	
1403401057	HS-Kabel Säge/..	33'387.25			33'387.25	14'022.50	667.75				14'690.25	18'697.00	56.00	
1403401058	Verkabelung We..	23'430.15			23'430.15	10'309.35	468.60				10'777.95	12'652.20	54.00	
1403401059	HS-Anlage Fretz	388'134.90			388'134.90	38'813.40	7'762.70				46'576.10	341'558.80	88.00	
1403401060	Ausbau MS/TS I..	111'503.15			111'503.15	38'229.75	3'185.80				41'415.55	70'087.60	62.86	
1403401061	Erweiterung MS/..	141'252.45			141'252.45	84'751.25	4'035.80				88'787.05	52'465.40	37.14	
1403401062	Ersatz Freileitun..	30'023.90			30'023.90	7'204.90	600.50				7'805.40	22'218.50	74.00	
1403401063	Rohranlage Aab..	44'799.05			44'799.05	19'711.05	896.00				20'607.05	24'192.00	54.00	
1403401064	Fernüberwachun..	56'070.20			56'070.20	13'457.00	1'121.40				14'578.40	41'491.80	74.00	
1403401065	Verbindungs- l. O..	114'049.60			114'049.60	15'966.60	2'281.00				18'247.60	95'802.00	84.00	
1403401066	Verkabelung Unt..	188'899.95			188'899.95	79'337.95	3'778.00				83'115.95	105'784.00	56.00	
1403401067	Anpassung Trafo..	52'656.00			52'656.00	18'053.65	1'504.45				19'558.10	33'097.90	62.86	
1403401068	Verkabelung Vor..	121'265.70			121'265.70	48'506.70	2'425.30				50'932.00	70'333.70	58.00	
1403401069	Ringleitung Halle..	134'717.95			134'717.95	53'887.45	2'694.35				56'581.80	78'136.15	58.00	
1403401070	Verkabelung Ret..	435'905.15			435'905.15	130'771.65	8'718.10				139'489.75	296'415.40	68.00	
1403401071	Verkabelung Ber..	136'544.95			136'544.95	46'815.05	3'901.30				50'716.35	85'828.60	62.86	
1403401072	Umlegung HS-K..	46'041.20			46'041.20	13'813.20	920.80				14'734.00	31'307.20	68.00	
1403401073	Ersch. Heimatm..	35'085.80			35'085.80	8'421.20	701.70				9'122.90	25'962.90	74.00	
1403401074	Erneuerung Run..	343'429.40			343'429.40	103'029.10	17'171.45				120'200.55	223'228.85	65.00	
1403401075	Industriering Teil 1	161'085.45			161'085.45	16'108.95	3'221.70				19'330.65	141'754.80	88.00	
1403401076	Ausbau MS TS 2..	32'764.30			32'764.30	4'681.30	936.10				5'617.40	27'146.90	82.86	
1403401077	Ersch. Ausserdo..	102'343.10			102'343.10	10'234.85	2'046.85				12'281.70	90'061.40	88.00	
1403401078	Sanierung Leitun..	360'380.00			360'380.00	14'415.20	7'207.60				21'622.80	338'757.20	94.00	
1403401079	Industriering Teil 2	123'288.85			123'288.85	7'396.25	2'465.80				9'862.05	113'426.80	92.00	

Anlagespiegel Verwaltungsvermögen mit Gesamttotal

Rechnung / 7.3.2017

1.1.2015 - 31.12.2015

Einwohnergemeinde

Nr.	Bezeichnung	Anschaffungskosten				Kumulierte Abschreibungen						Buchwert per 31.12.	in % des AWs	Brand- vers.- Wert
		Stand per 1.1.	Zugänge	Abgänge	Stand 31.12.	Stand 1.1.	planm. Abschr.	ausserp. Abschr.	Wertber.	Wert- aufh.	Stand 31.12.			
1403401080	Notstromversorg..	202'898.05			202'898.05	12'174.40	4'057.95				16'232.35	186'665.70	92.00	
1403401081	Netzerweiterung ..	163'179.50			163'179.50	9'790.30	3'263.60				13'053.90	150'125.60	92.00	
1403401082	San.u.Verst. Aus..	137'931.40			137'931.40	5'516.20	2'758.65				8'274.85	129'656.55	94.00	
1403401083	Umbau TS Unter..	192'327.90			192'327.90	10'989.60	5'495.10				16'484.70	175'843.20	91.43	
1403401084	San Bachweg, R..	162'823.65			162'823.65	3'256.45	3'256.45				6'512.90	156'310.75	96.00	
1403401085	Sanierung/Verst..	119'806.40			119'806.40	2'396.15	2'396.15				4'792.30	115'014.10	96.00	
1403401086	Sanierung TS D..	130'523.50			130'523.50		2'610.45				2'610.45	127'913.05	98.00	
1403401087	Sanierung MS T..	68'433.95			68'433.95		1'368.70				1'368.70	67'065.25	98.00	
1403401088	Teilerneuerung ..	55'911.70			55'911.70		1'118.25				1'118.25	54'793.45	98.00	
1403401089	Zelgliweg Ost	45'764.55			45'764.55		915.30				915.30	44'849.25	98.00	
1403401090	Erschliessung H..	150'240.15			150'240.15		3'004.80				3'004.80	147'235.35	98.00	
1403401092	TS Seetalpapier	246'546.45			246'546.45		4'930.95				4'930.95	241'615.50	98.00	
1403401093	Ver. Niederspan..		118'965.30		118'965.30							118'965.30	100.00	
1403401094	MS-Verb. TS Aa..		67'831.25		67'831.25							67'831.25	100.00	
1403401095	Teilsanierung TS..		92'175.05		92'175.05							92'175.05	100.00	
1403401096	Technikraum He..		54'706.00		54'706.00							54'706.00	100.00	
1403401097	Erschl. Bauproje..		86'862.25		86'862.25							86'862.25	100.00	
1403401098	TS 64 Eichholzst..		57'093.75		57'093.75							57'093.75	100.00	
1403401099	Solaranlage, Erw..		51'446.85		51'446.85							51'446.85	100.00	
1403401100	HS-Verb. TS Sä..		192'402.20		192'402.20							192'402.20	100.00	
1403401101	TS Webereistras..		82'992.75		82'992.75							82'992.75	100.00	
1403401102	Ersatz MS-Anlag..		487'261.45		487'261.45							487'261.45	100.00	
4 Total Kanal-/Leitungsnetze,..		20'824'445.15	1'481'343.55	0.00	22'305'788.70	4'416'758.05	449'188.60	0.00	0.00	0.00	4'865'946.65	17'439'842.05		2'209'000.00
1404001034	Rahmenkredit Li..	27'999.75			27'999.75	27'998.75					27'998.75	1.00		
1404001042	Anschlussgebüh..	31'204.00			31'204.00	6'240.80	1'560.20				7'801.00	23'403.00	75.00	
1404001043	Anschlussgebüh..	31'204.00			31'204.00	6'240.80	1'560.20				7'801.00	23'403.00	75.00	
1404001044	Anschlussgebüh..	54'445.60			54'445.60	10'888.80	2'722.30				13'611.10	40'834.50	75.00	
1404001045	Anschlussgebüh..	31'204.00			31'204.00	6'240.80	1'560.20				7'801.00	23'403.00	75.00	
1404001057	Ern. Spielplatz Ki..		91'532.00		91'532.00							91'532.00	100.00	
1404001058	Fallschutznetz Tr..		67'531.70		67'531.70							67'531.70	100.00	
5 Total Installation, Einbuat..		176'057.35	159'063.70	0.00	335'121.05	57'609.95	7'402.90	0.00	0.00	0.00	65'012.85	270'108.20		0.00
1403301000	Entsorgungsplat..	239'892.25			239'892.25	47'978.65	5'997.30				53'975.95	185'916.30	77.50	
1403301001	Unterflur-Samme..		83'266.50		83'266.50							83'266.50	100.00	
6 Total Abfallanlagen (Install..		239'892.25	83'266.50	0.00	323'158.75	47'978.65	5'997.30	0.00	0.00	0.00	53'975.95	269'182.80		0.00
1406001007	Mercedes Vito (Z..	1.00			1.00							1.00	100.00	
1406001008	Nissan Navara (..	1.00			1.00							1.00	100.00	
1406001009	ZS-Anhänger (A..	1.00			1.00							1.00	100.00	
1406001010	ZS-Anhänger (A..	1.00			1.00							1.00	100.00	
1406001011	ZS-Anhänger (A..	1.00			1.00							1.00	100.00	
1406001012	John Deere (KI.T..	1.00			1.00							1.00	100.00	
1406001013	Bauamt-Anhäng..	1.00			1.00							1.00	100.00	
1406001014	Piaggio-Kipper (..	1.00			1.00							1.00	100.00	
1406001016	Rasentraktor (A..	74'926.70			74'926.70		14'985.35				14'985.35	59'941.35	80.00	
1406101000	Mazda (WV) (AG..	1.00			1.00							1.00	100.00	
1406401001	VW T5 (EW) (A..	1.00			1.00							1.00	100.00	
1406401003	EW-Anhänger Ni..	1.00			1.00							1.00	100.00	
1406401004	EW-Kabelanhän..	1.00			1.00							1.00	100.00	

Anlagespiegel Verwaltungsvermögen mit Gesamttotal

Rechnung / 7.3.2017

1.1.2015 - 31.12.2015

Einwohnergemeinde

Nr.	Bezeichnung	Anschaffungskosten				Stand 1.1.	planm. Abschr.	Kumulierte Abschreibungen			Stand 31.12.	Buchwert per 31.12.	in % des AWs	Brandvers.-Wert
		Stand per 1.1.	Zugänge	Abgänge	Stand 31.12.			ausserp. Abschr.	Wertber.	Wert-aufh.				
1406401005	EW-Anhänger (A..	1.00			1.00							1.00	100.00	
1406401006	EW-Anhänger (A..	1.00			1.00							1.00	100.00	
1406401007	Kabelzugmaschi..	1.00			1.00							1.00	100.00	
7	Total Mobilien, Ausstattung..	74'941.70	0.00	0.00	74'941.70	0.00	14'985.35	0.00	0.00	0.00	14'985.35	59'956.35		0.00
1406001000	Multicar-Kipper (..	190'000.05			190'000.05	38'000.25	12'666.65				50'666.90	139'333.15	73.33	
1406001001	Same Traktor (A..	96'763.95			96'763.95	77'411.10	6'450.95				83'862.05	12'901.90	13.33	
1406001002	Kehrmaschine (..	117'720.00			117'720.00	23'544.00	7'848.00				31'392.00	86'328.00	73.33	
1406001015	Stapler (AG 22 3..	1.00			1.00							1.00	100.00	
1406401000	Kran-Fahrzeug	49'100.00			49'100.00	42'553.30	3'273.35				45'826.65	3'273.35	6.67	
1406401002	Nissan (Hebebü..	1.00			1.00							1.00	100.00	
8	Total Spezialfahrzeuge (Str..	453'586.00	0.00	0.00	453'586.00	181'508.65	30'238.95	0.00	0.00	0.00	211'747.60	241'838.40		0.00
1406001005	VW T4 (Verkehr..	1.00			1.00							1.00	100.00	
1406001006	Mazda (Zugfz) A..	1.00			1.00							1.00	100.00	
8.1	Total Kleintanklöschfahrz..	2.00	0.00	0.00	2.00	0.00	0.00	0.00	0.00	0.00	0.00	2.00		0.00
1406001003	Mercedes (Pikett..	1.00			1.00							1.00	100.00	
1406001004	Mercedes (TLF) ..	1.00			1.00							1.00	100.00	
8.2	Total Schweres und über..	2.00	0.00	0.00	2.00	0.00	0.00	0.00	0.00	0.00	0.00	2.00		0.00
1429001000	Amtliche Vermes..	162'660.45			162'660.45	65'064.15	32'532.10				97'596.25	65'064.20	40.00	
1429001001	Zustandserf. Sch..		44'711.85		44'711.85							44'711.85	100.00	
1429101000	Amtliche Vermes..	73'670.75			73'670.75	29'468.30	14'734.15				44'202.45	29'468.30	40.00	
1429201000	Amtliche Vermes..	148'392.00			148'392.00	59'356.80	29'678.40				89'035.20	59'356.80	40.00	
1429201001	Erschliessung G..	28'671.50			28'671.50	28'670.50					28'670.50	1.00		
1429401000	Amtliche Vermes..	67'234.55			67'234.55	26'893.85	13'446.90				40'340.75	26'893.80	40.00	
1429401001	Digitalisierung E..	91'000.00			91'000.00		18'200.00				18'200.00	72'800.00	80.00	
9	Total Immaterielle Anlagen	571'629.25	44'711.85	0.00	616'341.10	209'453.60	108'591.55	0.00	0.00	0.00	318'045.15	298'295.95		0.00
1461001000	Ausfinanz./Besit..	1'822'537.60			1'822'537.60	546'761.00	91'126.90				637'887.90	1'184'649.70	65.00	
1462001000	Invest.beitrag an..	900'000.00			900'000.00	359'999.70	25'714.30				385'714.00	514'286.00	57.14	
1462001001	Invest.beitrag an..	1'000'000.00			1'000'000.00	350'000.00	25'000.00				375'000.00	625'000.00	62.50	
1462201000	Beitrag Sammelk..	180'546.10			180'546.10	3'610.90	3'610.90				7'221.80	173'324.30	96.00	
1466001000	Erweiterung Wo..	69'000.00			69'000.00	33'513.90	1'971.45				35'485.35	33'514.65	48.57	
1466001001	Altersheim 2. Eta..	825'916.60			825'916.60	471'952.60	23'597.60				495'550.20	330'366.40	40.00	
12	Total Investitionsbeiträge	4'798'000.30	0.00	0.00	4'798'000.30	1'765'838.10	171'021.15	0.00	0.00	0.00	1'936'859.25	2'861'141.05		0.00
1407010001	Erneuerung Stra..	696'855.55	46'457.70	-743'313.25										
1407010002	Gässli/Hargarten..	1'125.20	4'200.30		5'325.50							5'325.50	100.00	
1407040000	Schulhaus Herti..	3'117'713.70	3'168'295.35		6'286'009.05							6'286'009.05	100.00	
1407130000	Wasserleitung M..	86'449.30			86'449.30							86'449.30	100.00	
1407130001	Quellensanierun..	182'005.85			182'005.85							182'005.85	100.00	
1407130002	Rohrleitungen W..	90'275.15	99'331.55	-189'606.70										
1407130004	Ersch. Breitenrai..		96'828.80		96'828.80							96'828.80	100.00	
1407230000	San Kanalisation..	757'331.60	30'785.85		788'117.45							788'117.45	100.00	
1407230001	San Kana. Gässl..	2'083.75			2'083.75							2'083.75	100.00	
1407430000	Ver Niederspann..	33'929.40	85'035.90	-118'965.30										
1407430002	TS Webereistras..	82'992.75		-82'992.75										
1407430003	Ersatz MS-Anlag..	487'261.45		-487'261.45										

Anlagespiegel Verwaltungsvermögen mit Gesamttotal

Rechnung / 7.3.2017

1.1.2015 - 31.12.2015

Einwohnergemeinde

Nr.	Bezeichnung	Anschaffungskosten				Stand 1.1.	planm. Abschr.	Kumulierte Abschreibungen			Stand 31.12.	Buchwert per 31.12.	in % des AWs	Brandvers.-Wert
		Stand per 1.1.	Zugänge	Abgänge	Stand 31.12.			ausserp. Abschr.	Wertber.	Wert-aufh.				
1407430004	HS-Verbindung ..	192'402.20		-192'402.20										
1407430005	Erschl. Breitenrai..		45'203.35		45'203.35							45'203.35	100.00	
1407430006	EW-Leitungen G..		121.35		121.35							121.35	100.00	
1407630000	Erw. Unterrofstr. ..		181'746.00		181'746.00							181'746.00	100.00	
1427001000	Gesamtrevision ..	187'837.65	24'133.95		211'971.60							211'971.60	100.00	
1427001001	Entwicklungsstu..	72'346.10	56'956.85		129'302.95							129'302.95	100.00	
1427001002	Erschliessungspl..		65'615.25		65'615.25							65'615.25	100.00	
1427101000	Schutzzonen-Au..	112'601.25			112'601.25							112'601.25	100.00	
1469001000	Lärmschutzmass..	358'000.00	272'000.00		630'000.00							630'000.00	100.00	
1469001001	Seetalbahnsanie..	749'962.70	54'962.95		804'925.65							804'925.65	100.00	
1469001002	Sanierung Seeta..	13'000.00			13'000.00							13'000.00	100.00	
1469001003	Sanierung Seeta..	47'000.00	6'000.00		53'000.00							53'000.00	100.00	
1469001004	BGK Unterdorst..	247'000.00	20'000.00		267'000.00							267'000.00	100.00	
1469001005	SBB Haltestelle ..	137'054.25			137'054.25							137'054.25	100.00	
1469001006	Belagssanierung..	191'000.00	9'227.80	-200'227.80										
1469001007	Linksabbiegespu..		12'000.00		12'000.00							12'000.00	100.00	
13 Total Anlagen im Bau		7'846'227.85	4'278'902.95	-2'014'769.45	10'110'361.35	0.00	0.00	0.00	0.00	0.00	0.00	10'110'361.35		0.00
1403001000	Beach-Volleyball..	37'465.10			37'465.10	29'972.15	2'497.65					32'469.80	4'995.30	13.33
16 Total Spezial- + nicht in vo..		37'465.10	0.00	0.00	37'465.10	29'972.15	2'497.65	0.00	0.00	0.00	0.00	32'469.80	4'995.30	0.00
2068710000	Anschlussgebüh..	-188'200.00			-188'200.00		-9'410.00					-9'410.00	-178'790.00	95.00
2068710001	Anschlussgebüh..		-61'881.35		-61'881.35							-61'881.35	100.00	
2068720000	Anschlussgebüh..	-337'742.65			-337'742.65		-16'887.15					-16'887.15	-320'855.50	95.00
2068720001	Anschlussgebüh..		-1'094'861.50		-1'094'861.50							-1'094'861.50	100.00	
2068740000	Anschlussgebüh..	-133'500.00			-133'500.00		-6'675.00					-6'675.00	-126'825.00	95.00
2068740001	Anschlussgebüh..		-59'127.00		-59'127.00							-59'127.00	100.00	
2068760000	Anschlussgebüh..	-34'196.75			-34'196.75		-1'709.85					-1'709.85	-32'486.90	95.00
2068760001	Anschlussgebüh..		-27'649.00		-27'649.00							-27'649.00	100.00	
17 Total Anschlussgebühren		-693'639.40	-1'243'518.85	0.00	-1'937'158.25	0.00	-34'682.00	0.00	0.00	0.00	0.00	-34'682.00	-1'902'476.25	0.00
1404701001	Holzschnitzelhei..	1'868'223.20			1'868'223.20	393'444.80	92'173.65					485'618.45	1'382'604.75	74.01
18 Total Holzschnitzelheizung		1'868'223.20	0.00	0.00	1'868'223.20	393'444.80	92'173.65	0.00	0.00	0.00	0.00	485'618.45	1'382'604.75	0.00
1403601000	Erstellung NWV ..	553'620.55			553'620.55	207'606.80	13'840.55					221'447.35	332'173.20	60.00
1403601001	Rahmenkredit 20..	3'108.00			3'108.00	699.30	77.70					777.00	2'331.00	75.00
1403601002	Rahmenkredit 20..	9'260.30			9'260.30	1'852.30	231.50					2'083.80	7'176.50	77.50
1403601003	Rahmenkredit 20..	58'885.90			58'885.90	10'304.95	1'472.15					11'777.10	47'108.80	80.00
1403601004	Rahmenkredit 20..	30'092.60			30'092.60	4'514.40	752.30					5'266.70	24'825.90	82.50
1403601005	Rahmenkredit 20..	32'826.00			32'826.00	4'103.25	820.65					4'923.90	27'902.10	85.00
1403601006	Rahmenkredit 20..	9'475.05			9'475.05	236.90	236.90					473.80	9'001.25	95.00
1403601007	Ausbau Lindenw..	53'306.05			53'306.05	3'998.00	1'332.65					5'330.65	47'975.40	90.00
1403601008	Leitung Werkhof/..	534'773.35			534'773.35	160'431.55	13'369.35					173'800.90	360'972.45	67.50
1403601009	Leitung Unterdorf	632'155.30			632'155.30	221'253.90	15'803.90					237'057.80	395'097.50	62.50
1403701001	Verteilnetz NWVO	2'159'421.00			2'159'421.00	215'941.20	53'985.55					269'926.75	1'889'494.25	87.50
1403701002	Anschlussleitung..	188'597.85			188'597.85		4'714.95					4'714.95	183'882.90	97.50
19 Total Fernwärmenetz		4'265'521.95	0.00	0.00	4'265'521.95	830'942.55	106'638.15	0.00	0.00	0.00	0.00	937'580.70	3'327'941.25	0.00
1403401091	Solaranlage, Erw..	50'902.15			50'902.15		2'545.10					2'545.10	48'357.05	95.00
22 Total Photovoltaikanlagen		50'902.15	0.00	0.00	50'902.15	0.00	2'545.10	0.00	0.00	0.00	0.00	2'545.10	48'357.05	0.00

Anlagespiegel Verwaltungsvermögen mit Gesamttotal

Rechnung / 7.3.2017

1.1.2015 - 31.12.2015

Einwohnergemeinde

Nr.	Bezeichnung	Anschaffungskosten				Stand 1.1.	planm. Abschr.	Kumulierte Abschreibungen			Buchwert per 31.12.	in % des AWs	Brand- vers.- Wert
		Stand per 1.1.	Zugänge	Abgänge	Stand 31.12.			Stand 1.1.	ausserp. Abschr.	Wertber.			
1	Total Total	100'596'710.80	5'929'976.80	-2'014'769.45	104'511'918.15	25'538'729.55	2'159'907.50	0.00	0.00	0.00	27'698'637.05	76'813'281.10	87'851'000.00

V2.0

Zusätzliche Angaben



a) Anlagekategorien

Die verwendeten Anlagekategorien entsprechen dem Anhang 1 der Finanzverordnung.

Kat.	Anlagekategorie	Abschreibungsdauer in Jahren
1	Grundstücke	keine planmässige Abschreibung
2	Gebäude, Hochbauten	35
3	Strassen, Plätze, Friedhof	40
4	Kanal-/Leitungsnetze, Gewässerbauten	50
5	Installationen, Einbauten, Mieterausbauten bei Gebäuden	10
6	Abfallanlagen (Installationen, Einbauten)	40
7	Mobilien, Ausstattungen, allg. Fahrzeuge	5
8	Spezialfahrzeuge (Strassenreinigung)	15
8.1	Kleintanklöschfahrzeug, Kommandofahrzeug, Strassenrettungsfahrzeug	15
8.2	Schweres und überschweres Pikettfahrzeug, schweres Schlauchverlegefahrzeug, Wechselladefahrzeug	25
8.3	Andere Feuerwehrfahrzeuge	20
9	Immaterielle Anlagen	5
10	Orts-, Regionalplanungen, übr. Planungen	10
11	Informatik- und Kommunikationssysteme	3
12	Investitionsbeiträge	nach Nutzungsdauer des Objektes
13	Anlagen im Bau	keine planmässige Abschreibung
14	Darlehen des Verwaltungsvermögens	keine planmässige Abschreibung
15	Beteiligungen, Grundkapitalien	keine planmässige Abschreibung

16	Spezial- und nicht in vorstehende Kategorien einzuordnende Fälle	Festlegung durch Departement Volkswirtschaft und Inneres
17	Anschlussgebühren	20
18	Holzsnitzelheizung	20
19	Fernwärmenetz	40
20	LWL Übertragungsnetz	20
21	Multimedianetz	30
22	Photovoltaikanlagen	20
23	Kommunikationsnetz	10
24	Ofen Krematorium	15-20
25	Zusätzliche Finanzausgleichsbeiträge	20

b) Aktivierungsgrenze

Die für die Gemeinde Seon geltende Aktivierungsgrenze von CHF 50'000.00, leitet sich aus dem § 5 der Finanzverordnung ab. Da die Einwohnerzahl im Jahr 2016 auf über 5'000 anstieg, erhöht sich die Aktivierungsgrenze per 01.01.2017 auf CHF 75'000.00.

c) Wertberichtigungen

Die vorliegende Jahresrechnung zeigt eine Wertberichtigung von CHF 77'675.40 im Konto 1.10100.99 (Vorjahr: CHF 162'502.95). Die Wertberichtigung erfolgte mittels detaillierter Debitoren-Offenpostenliste (Einzelfallbewertung). Zudem wurde auf den wiederkehrenden Gebühren eine Pauschale Wertberichtigung vorgenommen. Der Pauschale Prozentsatz wurde auf das Jahr 2016 gesenkt, da die Fakturierung vom hydrologischen auf das kalendarische Jahr umgestellt wurde. Dadurch hat sich der Ausstand der wiederkehrenden Gebühren deutlich erhöht. Die Verlustrisiken sind jedoch Prozentual betrachtet deutlich tiefer als noch im Vorjahr. Das Delkredere konnte erfreulicherweise deutlich reduziert werden, da eine gefährdete Forderung (hängiger Rechtsstreit) im Jahr 2016 bezahlt wurde.

Weiter wurden die Steuerforderungen in den Konten 1.10120.99 und 1.10121.99 im Betrag von CHF 295'298.75 wertberichtigt (Vorjahr: CHF 326'310.55). Es wurden Einzelfallbewertungen für Ausstände je Steuerpflichtigen von über CHF 25'000.00 vorgenommen. Auf dem Restausstand wurden 7.00 % wertberichtigt. Der Prozentsatz errechnet sich aufgrund des durchschnittlichen Abschreibungsvolumens der letzten fünf Jahre im Verhältnis zum Gemeindesteuerausstand.

d) weiterführende Hinweise

keine.

Rechnung 2016 der Ortsbürgergemeinde (inkl. Forstbetriebsgemeinschaft Region Seon) Erläuterungen



a) Allgemeines

Die Rechnung 2016 der Ortsbürgergemeinde (ohne Waldwirtschaft und Regionalforst) schliesst mit einem Ertragsüberschuss von CHF 3'740.40 ab. Budgetiert wurde ein Ertragsüberschuss von CHF 34'250.00. Die Rechnung schliesst somit um CHF 30'509.60 tiefer ab als budgetiert. Der Überschuss wird dem Bilanzüberschuss (299) zugewiesen. Der Bilanzüberschuss beträgt somit neu per Ende 2016 CHF 3'731'012.30.

Die Waldwirtschaft schliesst mit einem Ertragsüberschuss von CHF 38'905.93 ab. Der Überschuss konnte der Forstreserve zugewiesen werden. Die Forstreserve beträgt per Ende 2016 CHF 2'574'504.76.

Die Betriebsrechnung der Forstbetriebsgemeinschaft Region Seon weist einen Aufwandüberschuss von CHF 25'758.92 aus (Budget CHF 79'920.00). Das Defizit wurde auf die vier angeschlossenen Gemeinden gemäss dem geltenden Gemeindevertrag verteilt. Der Anteil für die Ortsbürgergemeinde Seon beträgt CHF 10'509.62.

b) Erfolgsrechnung

0 Allgemeine Verwaltung

0110 Legislative

Die Aufwände der Ortsbürgerkommission und die Durchführung der Ortsbürgergemeindeversammlung werden in dieser Funktion verbucht. Aufgrund des angepassten Spesenreglementes fielen die Entschädigungen an die Ortsbürgerkommission höher aus als im Vorjahr.

0290 Verwaltungsliegenschaften, übriges

Das Waldhaus schliesst mit einem Aufwandüberschuss von CHF 14'997.95 ab. Der bisherige Hüttenwart legte nach mehrjähriger Tätigkeit sein Amt per Ende 2015 nieder. Die Entlöhnung für das 4. Quartal 2015 fand im Jahr 2016 statt. Durch die Übergabe der Hüttenwarte-Tätigkeit entstanden weitere Mehraufwendungen. Ebenfalls wurde der Widder/Brunnen Breitenberg instand gestellt. Diese Arbeiten mussten ausserplanmässig ausgeführt werden.

3 Kultur, Sport und Freizeit

3290 Kultur, übriges

Der Beitrag an die Chlauschlöpfer, welcher in den Vorjahren durch die Einwohnergemeinde und die Ortsbürgergemeinde finanziert wurde, wird neu vollständig durch die Ortsbürgergemeinde getragen. Weiter entstanden für die Bundesfeier etwas höhere Kosten als budgetiert.

8 Volkswirtschaft

8201 Waldwirtschaft (Gemeindebetrieb)

Die Forstbetriebsgemeinschaft Region Seon ist Mieter des Forstwerkhofes. Die Mieterträge werden in der Funktion 8201 vereinnahmt. Der Forstwerkhof wird mit CHF 36'117.00 abgeschrieben.

Der Anteil am Defizit der Forstbetriebsgemeinschaft Region Seon wurde im Konto 3612.00 verbucht.

8206 Forstbetriebsgemeinschaft Region Seon

Der regionale Forstbetrieb schliesst mit einem Aufwandüberschuss von CHF 25'758.92 ab. Budgetiert wurde ein Defizit von CHF 79'920.00. Das Defizit liegt damit CHF 54'161.08 unter dem budgetierten Wert.

3010.00 Zum Zeitpunkt der Budgetierung bestand eine personelle Vakanz im Forstbetrieb. Die offene Stelle konnte zu deutlich tieferen Konditionen wiederbesetzt werden als erwartet.

3010.09 Die Lohnkosten bei personellen Ausfällen infolge Unfall werden durch die SUVA teilweise übernommen.

3053.00 Die SUVA-Prämien sanken infolge tieferer Unfallzahlen im Forstbetrieb in den letzten Jahren.

3101.00 Da mehr Arbeiten für Dritte ausgeführt wurden, benötigte der Forstbetrieb mehr Verbrauchsmaterial.

3101.07 Der Zukauf von Schnitzelholz fiel infolge der warmen Witterung deutlich geringer aus als budgetiert.

3111.00 Anfangs Jahr wurde zweimal im Forstwerkhof eingebrochen, dabei wurden Motorsägen entwendet. Die Wiederbeschaffung hat Mehrkosten verursacht. Die entstandenen Kosten wurden durch die Versicherung übernommen (Konto 4260.00)

3130.00 Die Dienstleistungen Dritter umfassen sämtliche Unternehmerleistungen. Da mehr Arbeiten für Dritte ausgeführt wurden, sind auch höhere Kosten entstanden.

3190.00 Bei einer Sicherheitsholzerei ist ein Schaden an einer Starkstromleitung entstanden. Dieser wurde dem Eigentümer der Starkstromleitung vergütet. Nach Abzug des Selbstbehaltes konnten auch diese Kosten bei der Versicherung geltend gemacht werden (Konto 4260.00).

3612.00 M. Fischer ist bei der Gemeinde Schafisheim angestellt. Er hat im Jahr 2016 mehr Stunden für den Forstbetrieb geleistet. Die effektiven Stunden von M. Fischer werden dem Forstbetrieb verrechnet.

4240.00 Bei den Arbeiten für Dritte wurde rund CHF 64'000.00 mehr Ertrag generiert als budgetiert. Die massiv höheren Erträge entstanden aus einigen grossen Aufträgen, welche im Zusammenhang mit einmaligen Projekten standen.

4250.06 Der Verkauf von Holzschnitzeln fiel infolge der warmen Witterung und dem negativen Energieholz-Index tiefer aus als erwartet.

4250.08 Der Ertrag aus Nebennutzung (Weihnachtsbäume, Deckkäste, etc.) wird in diesem Konto gebucht.

- 4260.00 Die Rückerstattungen der Versicherungen für die Einbrüche (Konto 3111.00) und den Haftpflichtschaden (Konto 3190.00) wurden im Konto 4260.00 vereinnahmt.
- 4320.00 Der Lagerbestand des Brennholzes hat im Jahr 2016 etwas abgenommen.
- 4612.50 Das Defizit des Forstbetriebs wird auf die angeschlossenen Gemeinden gemäss deren Waldflächen aufgeteilt und in Rechnung gestellt.
- 4631.00 Die Kantonsbeiträge an die Jungwaldpflege und Förderung seltener und wertvoller Baumarten wurden gesenkt.

c) Bilanz

1011 Kontokorrente mit Dritten

- 10110.11 Die Ortsbürgergemeinde hat gegenüber der Einwohnergemeinde ein Guthaben per Ende 2016 von CHF 2'208'800.08. Per Anfang 2016 betrug das Guthaben CHF 2'199'945.80. Der Bestand wurde per Anfang Jahr mit 2.5 % verzinst.

2041 Sach- und übriger Betriebsaufwand (passive Rechnungsabgrenzung)

- 20410.01 Per Jahresabschluss 2015 waren deutlich mehr Rechnungen der nächsten Buchhaltungsperiode bezahlt als per Jahresabschluss 2016.

2050 Kurzfristige Rückst. aus Mehrleistungen des Personals

- 20500.01 Die Gleitzeit- und Feriensaldi der Mitarbeiter des Forstbetriebes werden seit der Einführung von HRM2 erfolgswirksam abgegrenzt.

d) Geldflussrechnung

Die Geldflussrechnung zeigt die Veränderung der flüssigen Mittel bez. des Kontokorrentbestandes gegenüber der Einwohnergemeinde aufgeteilt in 3 Geldflüsse (operative Tätigkeit, Investitionstätigkeit und Finanzierungstätigkeit). Dabei wird der Geldfluss aus Investitionstätigkeit, im Gegensatz zur Privatwirtschaft, nochmals unterteilt in den Bereich „Geldfluss aus Investitionstätigkeit ins Verwaltungsvermögen“ und in den Bereich „Geldfluss aus Anlagentätigkeit ins Finanzvermögen“.

Der Geldfluss aus operativer Tätigkeit zeigt die eigentliche „Stärke“ der Ortsbürgergemeinde. Es handelt sich damit um die wichtigste Zahl in der Geldflussrechnung. Diese ergibt sich aus der betrieblichen Tätigkeit (Einzahlungen und Auszahlungen der Geschäftstätigkeit).

Die Geldflussrechnung 2016 der Ortsbürgergemeinde Seon weist nach, wie der Geldzufluss auf dem Kontokorrentkonto von total CHF 8'854.28 (Vorjahr Geldzufluss CHF 173'557.55) zustande gekommen ist. Der deutliche Rückgang ist zu einem grossen Anteil auf die Abnahme der passiven Rechnungsabgrenzungen zurückzuführen (siehe Erläuterungen zur Bilanz Konto 20410.01).

Ergebnis - Ortsbürgergemeinde ohne Spezialfinanzierung

Rechnung / 7.3.2017

1.1.2016 - 31.12.2016

Ortsbürgergemeinde

Erfolgs- und Finanzierungsausweis		Rechnung 2016	Budget 2016	Rechnung 2015
ERFOLGSRECHNUNG				
Betrieblicher Aufwand				
30	Personalaufwand	19'688.50	13'850.00	13'737.50
31	Sach- und übriger Betriebsaufwand	29'240.55	24'100.00	24'583.70
33	Abschreibungen Verwaltungsvermögen	3'497.10	3'500.00	3'497.15
35	Einlagen in Fonds und Spezialfinanzierungen	0.00	0.00	0.00
36	Transferaufwand	6'210.00	6'000.00	5'200.00
37	Durchlaufende Beiträge	0.00	0.00	0.00
	Total Betrieblicher Aufwand	58'636.15	47'450.00	47'018.35
Betrieblicher Ertrag				
40	Fiskalertrag	0.00	0.00	0.00
41	Regalien und Konzessionen	0.00	0.00	0.00
42	Entgelte	19'380.00	22'000.00	20'670.00
43	Verschiedene Erträge	0.00	0.00	0.00
45	Entnahmen aus Fonds und Spezialfinanzierungen	0.00	0.00	0.00
46	Transferertrag	0.00	0.00	0.00
47	Durchlaufende Beiträge	0.00	0.00	0.00
	Total Betrieblicher Ertrag	19'380.00	22'000.00	20'670.00
	Ergebnis aus betrieblicher Tätigkeit	-39'256.15	-25'450.00	-26'348.35
34	Finanzaufwand	63'389.95	50'600.00	52'581.25
44	Finanzertrag	102'889.40	106'800.00	108'682.40
	Ergebnis aus Finanzierung	39'499.45	56'200.00	56'101.15
	Operatives Ergebnis	243.30	30'750.00	29'752.80
38	Ausserordentlicher Aufwand	0.00	0.00	0.00
48	Ausserordentlicher Ertrag	3'497.10	3'500.00	3'497.10
	Ausserordentliches Ergebnis	3'497.10	3'500.00	3'497.10
	Gesamtergebnis Erfolgsrechnung	3'740.40	34'250.00	33'249.90
	(+ = Ertragsüberschuss / - = Aufwandüberschuss)			

Ergebnis - Ortsbürgergemeinde ohne Spezialfinanzierung

Rechnung / 7.3.2017

1.1.2016 - 31.12.2016

Ortsbürgergemeinde

Erfolgs- und Finanzierungsausweis		Rechnung 2016	Budget 2016	Rechnung 2015
INVESTITIONSRECHNUNG				
Investitionsausgaben				
50	Sachanlagen	0.00	0.00	0.00
51	Investitionen auf Rechnung Dritter	0.00	0.00	0.00
52	Immaterielle Anlagen	0.00	0.00	0.00
54	Darlehen	0.00	0.00	0.00
55	Beteiligungen und Grundkapitalien	0.00	0.00	0.00
56	Investitionsbeiträge	0.00	0.00	0.00
58	Ausserordentliche Investitionen	0.00	0.00	0.00
	Total Investitionsausgaben	0.00	0.00	0.00
Investitionseinnahmen				
60	Abgang von Sachanlagen	0.00	0.00	0.00
61	Rückerstattung Investitionen auf Rechnung Dritter	0.00	0.00	0.00
62	Abgang von immateriellen Anlagen	0.00	0.00	0.00
63	Investitionsbeiträge	0.00	0.00	0.00
64	Rückzahlung von Darlehen	0.00	0.00	0.00
65	Abgang von Beteiligungen, Grundkapitalien	0.00	0.00	0.00
66	Rückzahlung von Investitionsbeiträgen	0.00	0.00	0.00
68	Ausserordentliche Investitionseinnahmen	0.00	0.00	0.00
	Total Investitionseinnahmen	0.00	0.00	0.00
	Ergebnis Investitionsrechnung	0.00	0.00	0.00
	Selbstfinanzierung	3'740.40	34'250.00	33'249.95
	Finanzierungsergebnis	3'740.40	34'250.00	33'249.95
	(+ = Finanzierungsüberschuss / - = Finanzierungsfehlbetrag)			

Ergebnis - Waldwirtschaft

Rechnung / 7.3.2017

1.1.2016 - 31.12.2016

Ortsbürgergemeinde

Erfolgs- und Finanzierungsausweis		Rechnung 2016	Budget 2016	Rechnung 2015
ERFOLGSRECHNUNG				
Betrieblicher Aufwand				
30	Personalaufwand	0.00	0.00	0.00
31	Sach- und übriger Betriebsaufwand	7'190.40	12'000.00	2'539.60
33	Abschreibungen Verwaltungsvermögen	36'117.00	36'100.00	36'117.00
35	Einlagen in Fonds und Spezialfinanzierungen	0.00	0.00	0.00
36	Transferaufwand	10'509.62	32'610.00	13'088.30
37	Durchlaufende Beiträge	0.00	0.00	0.00
	Total Betrieblicher Aufwand	53'817.02	80'710.00	51'744.90
Betrieblicher Ertrag				
40	Fiskalertrag	0.00	0.00	0.00
41	Regalien und Konzessionen	0.00	0.00	0.00
42	Entgelte	0.00	0.00	0.00
43	Verschiedene Erträge	0.00	0.00	0.00
45	Entnahmen aus Fonds und Spezialfinanzierungen	0.00	0.00	0.00
46	Transferertrag	0.00	0.00	0.00
47	Durchlaufende Beiträge	0.00	0.00	0.00
	Total Betrieblicher Ertrag	0.00	0.00	0.00
	Ergebnis aus betrieblicher Tätigkeit	-53'817.02	-80'710.00	-51'744.90
34	Finanzaufwand	0.00	0.00	0.00
44	Finanzertrag	92'722.95	79'900.00	81'914.25
	Ergebnis aus Finanzierung	92'722.95	79'900.00	81'914.25
	Operatives Ergebnis	38'905.93	-810.00	30'169.35
38	Ausserordentlicher Aufwand	0.00	0.00	0.00
48	Ausserordentlicher Ertrag	0.00	0.00	0.00
	Ausserordentliches Ergebnis	0.00	0.00	0.00
	Gesamtergebnis Erfolgsrechnung	38'905.93	-810.00	30'169.35
	(+ = Ertragsüberschuss / - = Aufwandüberschuss)			

Ergebnis - Waldwirtschaft

Rechnung / 7.3.2017

1.1.2016 - 31.12.2016

Ortsbürgergemeinde

Erfolgs- und Finanzierungsausweis		Rechnung 2016	Budget 2016	Rechnung 2015
INVESTITIONSRECHNUNG				
Investitionsausgaben				
50	Sachanlagen	0.00	0.00	0.00
51	Investitionen auf Rechnung Dritter	0.00	0.00	0.00
52	Immaterielle Anlagen	0.00	0.00	0.00
54	Darlehen	0.00	0.00	0.00
55	Beteiligungen und Grundkapitalien	0.00	0.00	0.00
56	Investitionsbeiträge	0.00	0.00	0.00
58	Ausserordentliche Investitionen	0.00	0.00	0.00
	Total Investitionsausgaben	0.00	0.00	0.00
Investitionseinnahmen				
60	Abgang von Sachanlagen	0.00	0.00	0.00
61	Rückerstattung Investitionen auf Rechnung Dritter	0.00	0.00	0.00
62	Abgang von immateriellen Anlagen	0.00	0.00	0.00
63	Investitionsbeiträge	0.00	0.00	0.00
64	Rückzahlung von Darlehen	0.00	0.00	0.00
65	Abgang von Beteiligungen, Grundkapitalien	0.00	0.00	0.00
66	Rückzahlung von Investitionsbeiträgen	0.00	0.00	0.00
68	Ausserordentliche Investitionseinnahmen	0.00	0.00	0.00
	Total Investitionseinnahmen	0.00	0.00	0.00
	Ergebnis Investitionsrechnung	0.00	0.00	0.00
	Selbstfinanzierung	75'022.93	35'290.00	66'286.35
	Finanzierungsergebnis	75'022.93	35'290.00	66'286.35
	(+ = Finanzierungsüberschuss / - = Finanzierungsfehlbetrag)			
BILANZ				
	Nettovermögen/Nettoschuld per 01.01.	1'813'254.89		1'746'968.54
	Nettovermögen/Nettoschuld per 31.12.	1'888'277.82		1'813'254.89
	(+ = Nettovermögen / - = Nettoschuld)			
	Veränderung = Finanzierungsergebnis	75'022.93		66'286.35

Ergebnis - Forstbetriebsgemeinschaft Region Seon

Rechnung / 7.3.2017

1.1.2016 - 31.12.2016

Ortsbürgergemeinde

Erfolgs- und Finanzierungsausweis		Rechnung 2016	Budget 2016	Rechnung 2015
ERFOLGSRECHNUNG				
Betrieblicher Aufwand				
30	Personalaufwand	507'501.90	558'250.00	533'850.60
31	Sach- und übriger Betriebsaufwand	591'180.07	572'220.00	613'986.65
33	Abschreibungen Verwaltungsvermögen	0.00	0.00	0.00
35	Einlagen in Fonds und Spezialfinanzierungen	0.00	0.00	0.00
36	Transferaufwand	116'287.75	95'000.00	109'585.90
37	Durchlaufende Beiträge	0.00	0.00	0.00
	Total Betrieblicher Aufwand	1'214'969.72	1'225'470.00	1'257'423.15
Betrieblicher Ertrag				
40	Fiskalertrag	0.00	0.00	0.00
41	Regalien und Konzessionen	0.00	0.00	0.00
42	Entgelte	1'026'919.55	961'000.00	1'032'320.35
43	Verschiedene Erträge	-7'465.00	0.00	-5'370.00
45	Entnahmen aus Fonds und Spezialfinanzierungen	0.00	0.00	0.00
46	Transferertrag	200'664.82	268'470.00	234'424.20
47	Durchlaufende Beiträge	0.00	0.00	0.00
	Total Betrieblicher Ertrag	1'220'119.37	1'229'470.00	1'261'374.55
	Ergebnis aus betrieblicher Tätigkeit	5'149.65	4'000.00	3'951.40
34	Finanzaufwand	5'149.65	4'000.00	3'951.40
44	Finanzertrag	0.00	0.00	0.00
	Ergebnis aus Finanzierung	-5'149.65	-4'000.00	-3'951.40
	Operatives Ergebnis	0.00	0.00	0.00
38	Ausserordentlicher Aufwand	0.00	0.00	0.00
48	Ausserordentlicher Ertrag	0.00	0.00	0.00
	Ausserordentliches Ergebnis	0.00	0.00	0.00
	Gesamtergebnis Erfolgsrechnung	0.00	0.00	0.00
	(+ = Ertragsüberschuss / - = Aufwandüberschuss)			

Ergebnis - Forstbetriebsgemeinschaft Region Seon

Rechnung / 7.3.2017

1.1.2016 - 31.12.2016

Ortsbürgergemeinde

Erfolgs- und Finanzierungsausweis		Rechnung 2016	Budget 2016	Rechnung 2015
INVESTITIONSRECHNUNG				
Investitionsausgaben				
50	Sachanlagen	0.00	0.00	0.00
51	Investitionen auf Rechnung Dritter	0.00	0.00	0.00
52	Immaterielle Anlagen	0.00	0.00	0.00
54	Darlehen	0.00	0.00	0.00
55	Beteiligungen und Grundkapitalien	0.00	0.00	0.00
56	Investitionsbeiträge	0.00	0.00	0.00
58	Ausserordentliche Investitionen	0.00	0.00	0.00
	Total Investitionsausgaben	0.00	0.00	0.00
Investitionseinnahmen				
60	Abgang von Sachanlagen	0.00	0.00	0.00
61	Rückerstattung Investitionen auf Rechnung Dritter	0.00	0.00	0.00
62	Abgang von immateriellen Anlagen	0.00	0.00	0.00
63	Investitionsbeiträge	0.00	0.00	0.00
64	Rückzahlung von Darlehen	0.00	0.00	0.00
65	Abgang von Beteiligungen, Grundkapitalien	0.00	0.00	0.00
66	Rückzahlung von Investitionsbeiträgen	0.00	0.00	0.00
68	Ausserordentliche Investitionseinnahmen	0.00	0.00	0.00
	Total Investitionseinnahmen	0.00	0.00	0.00
	Ergebnis Investitionsrechnung	0.00	0.00	0.00
	Selbstfinanzierung	0.00	0.00	0.00
	Finanzierungsergebnis	0.00	0.00	0.00
	(+ = Finanzierungsüberschuss / - = Finanzierungsfehlbetrag)			
BILANZ				
	Nettovermögen/Nettoschuld per 01.01.	0.00		0.00
	Nettovermögen/Nettoschuld per 31.12.	0.00		0.00
	(+ = Nettovermögen / - = Nettoschuld)			
	Veränderung = Finanzierungsergebnis	0.00		0.00

Ergebnis - Ortsbürgergemeinde

Rechnung / 7.3.2017

1.1.2016 - 31.12.2016

Ortsbürgergemeinde

Erfolgs- und Finanzierungsausweis		Rechnung 2016	Budget 2016	Rechnung 2015
ERFOLGSRECHNUNG				
Betrieblicher Aufwand				
30	Personalaufwand	527'190.40	572'100.00	547'588.10
31	Sach- und übriger Betriebsaufwand	627'611.02	608'320.00	641'109.95
33	Abschreibungen Verwaltungsvermögen	39'614.10	39'600.00	39'614.15
35	Einlagen in Fonds und Spezialfinanzierungen	0.00	0.00	0.00
36	Transferaufwand	133'007.37	133'610.00	127'874.20
37	Durchlaufende Beiträge	0.00	0.00	0.00
	Total Betrieblicher Aufwand	1'327'422.89	1'353'630.00	1'356'186.40
Betrieblicher Ertrag				
40	Fiskalertrag	0.00	0.00	0.00
41	Regalien und Konzessionen	0.00	0.00	0.00
42	Entgelte	1'046'299.55	983'000.00	1'052'990.35
43	Verschiedene Erträge	-7'465.00	0.00	-5'370.00
45	Entnahmen aus Fonds und Spezialfinanzierungen	0.00	0.00	0.00
46	Transferertrag	200'664.82	268'470.00	234'424.20
47	Durchlaufende Beiträge	0.00	0.00	0.00
	Total Betrieblicher Ertrag	1'239'499.37	1'251'470.00	1'282'044.55
	Ergebnis aus betrieblicher Tätigkeit	-87'923.52	-102'160.00	-74'141.85
34	Finanzaufwand	68'539.60	54'600.00	56'532.65
44	Finanzertrag	195'612.35	186'700.00	190'596.65
	Ergebnis aus Finanzierung	127'072.75	132'100.00	134'064.00
	Operatives Ergebnis	39'149.23	29'940.00	59'922.15
38	Ausserordentlicher Aufwand	0.00	0.00	0.00
48	Ausserordentlicher Ertrag	3'497.10	3'500.00	3'497.10
	Ausserordentliches Ergebnis	3'497.10	3'500.00	3'497.10
	Gesamtergebnis Erfolgsrechnung	42'646.33	33'440.00	63'419.25
	(+ = Ertragsüberschuss / - = Aufwandüberschuss)			

Ergebnis - Ortsbürgergemeinde

Rechnung / 7.3.2017

1.1.2016 - 31.12.2016

Ortsbürgergemeinde

Erfolgs- und Finanzierungsausweis		Rechnung 2016	Budget 2016	Rechnung 2015
INVESTITIONSRECHNUNG				
Investitionsausgaben				
50	Sachanlagen	0.00	0.00	0.00
51	Investitionen auf Rechnung Dritter	0.00	0.00	0.00
52	Immaterielle Anlagen	0.00	0.00	0.00
54	Darlehen	0.00	0.00	0.00
55	Beteiligungen und Grundkapitalien	0.00	0.00	0.00
56	Investitionsbeiträge	0.00	0.00	0.00
58	Ausserordentliche Investitionen	0.00	0.00	0.00
	Total Investitionsausgaben	0.00	0.00	0.00
Investitionseinnahmen				
60	Abgang von Sachanlagen	0.00	0.00	0.00
61	Rückerstattung Investitionen auf Rechnung Dritter	0.00	0.00	0.00
62	Abgang von immateriellen Anlagen	0.00	0.00	0.00
63	Investitionsbeiträge	0.00	0.00	0.00
64	Rückzahlung von Darlehen	0.00	0.00	0.00
65	Abgang von Beteiligungen, Grundkapitalien	0.00	0.00	0.00
66	Rückzahlung eigener Investitionsbeiträge	0.00	0.00	0.00
68	Ausserordentliche Investitionseinnahmen	0.00	0.00	0.00
	Total Investitionseinnahmen	0.00	0.00	0.00
	Ergebnis Investitionsrechnung	0.00	0.00	0.00
	Selbstfinanzierung	78'763.33	69'540.00	99'536.30
	Finanzierungsergebnis	78'763.33	69'540.00	99'536.30
	(+ = Finanzierungsüberschuss / - = Finanzierungsfehlbetrag)			

Erfolgsrechnung

Rechnung / 7.3.2017

1.1.2016 - 31.12.2016

Ortsbürgergemeinde

Nummer	Erfolgsrechnung Zusammenzug	Rechnung 2016		Budget 2016		Rechnung 2015	
		Aufwand	Ertrag	Aufwand	Ertrag	Aufwand	Ertrag
	FUNKTIONALE GLIEDERUNG	1'438'608.82	1'438'608.82	1'442'480.00	1'442'480.00	1'476'138.30	1'476'138.30
0	ALLGEMEINE VERWALTUNG Nettoergebnis	47'407.95	19'525.30 27'882.65	36'750.00	25'500.00 11'250.00	36'972.40	24'312.40 12'660.00
3	KULTUR, SPORT UND FREIZEIT Nettoergebnis	4'791.40	4'791.40	4'000.00	4'000.00	3'084.75	3'084.75
5	SOZIALE SICHERHEIT Nettoergebnis	6'436.80	6'436.80	6'700.00	6'700.00	6'961.20	6'961.20
8	VOLKSWIRTSCHAFT	1'312'842.32	1'312'842.32	1'310'180.00	1'310'180.00	1'343'288.80	1'343'288.80
9	FINANZEN UND STEUERN Nettoergebnis	67'130.35 39'110.85	106'241.20	84'850.00 21'950.00	106'800.00	85'831.15 22'705.95	108'537.10

Erfolgsrechnung

Rechnung / 7.3.2017

1.1.2016 - 31.12.2016

Ortsbürgergemeinde

Erfolgsrechnung		Rechnung 2016		Budget 2016		Rechnung 2015	
		Aufwand	Ertrag	Aufwand	Ertrag	Aufwand	Ertrag
	FUNKTIONALE GLIEDERUNG	1'438'608.82	1'438'608.82	1'442'480.00	1'442'480.00	1'476'138.30	1'476'138.30
0	ALLGEMEINE VERWALTUNG	47'407.95	19'525.30	36'750.00	25'500.00	36'972.40	24'312.40
	Nettoergebnis		27'882.65		11'250.00		12'660.00
01	Legislative und Exekutive	7'753.70		6'350.00		4'324.55	
	Nettoergebnis		7'753.70		6'350.00		4'324.55
011	Legislative	7'753.70		6'350.00		4'324.55	
	Nettoergebnis		7'753.70		6'350.00		4'324.55
0110	Legislative	7'753.70		6'350.00		4'324.55	
3000.00	Löhne, Tag- und Sitzungsgelder	5'920.00		5'000.00		3'670.00	
3050.00	AG-Beiträge AHV, IV, EO, ALV	96.35				75.55	
3053.00	AG-Beiträge an Unfallversicherung	26.70				12.85	
3054.00	AG-Beiträge an Familienausgleichskasse	20.65				16.15	
3109.00	Übriger Material- und Warenaufwand			200.00			
3130.04	Mitglieder- und Verbandsbeiträge	550.00		550.00		550.00	
3132.00	Honorare externe Berater, Gutachter	540.00					
3170.00	Reisekosten und Spesen	600.00		600.00			
02	Allgemeine Dienste	39'654.25	19'525.30	30'400.00	25'500.00	32'647.85	24'312.40
	Nettoergebnis		20'128.95		4'900.00		8'335.45
022	Allgemeine Dienste, übrige	5'131.00		5'350.00		5'129.00	
	Nettoergebnis		5'131.00		5'350.00		5'129.00
0220	Allgemeine Dienste	5'131.00		5'350.00		5'129.00	
3102.00	Drucksachen, Publikationen	131.00		350.00		129.00	
3612.00	Entschädigungen an Gemeinden	5'000.00		5'000.00		5'000.00	
029	Verwaltungsliegenschaften, übriges	34'523.25	19'525.30	25'050.00	25'500.00	27'518.85	24'312.40
	Nettoergebnis		14'997.95	450.00			3'206.45
0290	Verwaltungsliegenschaften, übriges	34'523.25	19'525.30	25'050.00	25'500.00	27'518.85	24'312.40
3010.00	Löhne	11'989.00		7'500.00		8'537.50	
3050.00	AG-Beiträge AHV, IV, EO, ALV	653.45		500.00		539.75	
3053.00	AG-Beiträge an Unfallversicherung	147.65		50.00		18.65	

Erfolgsrechnung

Rechnung / 7.3.2017

1.1.2016 - 31.12.2016

Ortsbürgergemeinde

Erfolgsrechnung		Rechnung 2016		Budget 2016		Rechnung 2015	
		Aufwand	Ertrag	Aufwand	Ertrag	Aufwand	Ertrag
3054.00	AG-Beiträge an Familienausgleichskasse	142.90		100.00		115.25	
3099.00	Übriger Personalaufwand					60.00	
3101.00	Betriebs- und Verbrauchsmaterial	1'402.45		2'000.00		2'393.60	
3111.00	Anschaffung Maschinen/Geräte/Fahrzeuge	425.00				510.00	
3120.00	Ver- und Entsorgung	5'581.85		7'000.00		5'155.70	
3130.00	Dienstleistungen Dritter	191.80		850.00		1'850.00	
3134.00	Sachversicherungsprämien	257.45		350.00		257.45	
3144.00	Unterhalt Hochbauten, Gebäude	8'862.30		2'000.00		3'661.80	
3150.00	Unterhalt Büromöbel/-geräte			250.00			
3151.00	Unterhalt Maschinen/Geräte/Fahrzeuge	99.70		250.00			
3170.00	Reisekosten und Spesen	1'062.60		700.00		922.00	
3300.40	Planmässige Abschreibungen Hochbauten VV	3'497.10		3'500.00		3'497.15	
3612.02	Anteil Soziallasten	210.00					
4240.00	Benützungsgebühren und Dienstleistungen		19'380.00		22'000.00		20'670.00
4470.00	Pacht- und Mietzinse Liegenschaften VV		145.30				145.30
4895.00	Entnahme aus Aufwertungsreserve				3'500.00		3'497.10
3	KULTUR, SPORT UND FREIZEIT	4'791.40		4'000.00		3'084.75	
	Nettoergebnis		4'791.40		4'000.00		3'084.75
32	Kultur, übrige	4'791.40		4'000.00		3'084.75	
	Nettoergebnis		4'791.40		4'000.00		3'084.75
329	Kultur, übriges	4'791.40		4'000.00		3'084.75	
	Nettoergebnis		4'791.40		4'000.00		3'084.75
3290	Kultur, übriges	4'791.40		4'000.00		3'084.75	
3102.00	Drucksachen, Publikationen	91.25					
3170.09	Bundesfeier	3'700.15		3'000.00		2'884.75	
3636.00	Beiträge an private Organisationen	1'000.00		1'000.00		200.00	
5	SOZIALE SICHERHEIT	6'436.80		6'700.00		6'961.20	
	Nettoergebnis		6'436.80		6'700.00		6'961.20
53	Alter + Hinterlassene	6'436.80		6'700.00		6'961.20	
	Nettoergebnis		6'436.80		6'700.00		6'961.20
533	Leistungen an Pensionierte	691.80		700.00		691.80	
	Nettoergebnis		691.80		700.00		691.80

Erfolgsrechnung

Rechnung / 7.3.2017

1.1.2016 - 31.12.2016

Ortsbürgergemeinde

Erfolgsrechnung		Rechnung 2016		Budget 2016		Rechnung 2015	
		Aufwand	Ertrag	Aufwand	Ertrag	Aufwand	Ertrag
5330	Leistungen an Pensionierte	691.80		700.00		691.80	
3062.00	Teuerungszulagen auf Renten	691.80		700.00		691.80	
535	Leistungen an das Alter	5'745.00		6'000.00		6'269.40	
	Nettoergebnis		5'745.00		6'000.00		6'269.40
5350	Leistungen an das Alter	5'745.00		6'000.00		6'269.40	
3109.00	Übriger Material- und Warenaufwand	5'745.00		6'000.00		6'269.40	
8	VOLKSWIRTSCHAFT	1'312'842.32	1'312'842.32	1'310'180.00	1'310'180.00	1'343'288.80	1'343'288.80
82	Forstwirtschaft	1'312'842.32	1'312'842.32	1'310'180.00	1'310'180.00	1'343'288.80	1'343'288.80
820	Forstwirtschaft	1'312'842.32	1'312'842.32	1'310'180.00	1'310'180.00	1'343'288.80	1'343'288.80
8201	Waldwirtschaft [Gemeindebetrieb]	49'782.02	29'333.00	76'710.00	29'300.00	51'479.90	29'333.00
3134.00	Sachversicherungsprämien	869.85		1'000.00		889.10	
3141.00	Unterhalt Strassen/Verkehrswege			2'000.00			
3144.00	Unterhalt Hochbauten, Gebäude	2'285.55		5'000.00		1'385.50	
3300.41	Planm.Abschr.Hochbaut.spez.fin.Gde.Betr.	36'117.00		36'100.00		36'117.00	
3612.00	Entschädigungen an Gemeinden	10'509.62		32'610.00		13'088.30	
4470.00	Pacht- und Mietzinse Liegenschaften VV		29'333.00		29'300.00		29'333.00
8206	Forstbetriebsgemeinschaft Region Seon	1'220'119.37	1'220'119.37	1'229'470.00	1'229'470.00	1'261'374.55	1'261'374.55
3000.00	Löhne, Tag- und Sitzungsgelder	860.00		1'000.00		735.00	
3010.00	Löhne	410'957.20		437'300.00		417'464.35	
3010.09	EO- und Versicherungsleistungen	-7'428.45				-108.35	
3049.00	Übrige Zulagen	8'411.60		8'000.00		10'230.15	
3050.00	AG-Beiträge AHV, IV, EO, ALV	24'084.00		28'500.00		25'570.45	
3052.00	AG-Beiträge an andere Pensionskasse	31'770.20		37'800.00		31'640.50	
3053.00	AG-Beiträge an Unfallversicherung	25'011.05		31'500.00		35'654.55	
3054.00	AG-Beiträge an Familienausgleichskasse	5'163.65		6'150.00		5'461.55	
3055.00	AG-Beiträge an Krankentaggeldversich.	611.05		900.00		1'266.20	
3090.00	Aus- und Weiterbildung des Personals	5'848.00		5'000.00		2'696.00	
3091.00	Personalwerbung	169.10				1'399.70	
3099.00	Übriger Personalaufwand	2'044.50		2'100.00		1'840.50	
3100.00	Büromaterial	1'377.90		1'500.00		1'873.05	
3101.00	Betriebs- und Verbrauchsmaterial	50'848.05		40'000.00		37'286.60	

Erfolgsrechnung

Rechnung / 7.3.2017

1.1.2016 - 31.12.2016

Ortsbürgergemeinde

Erfolgsrechnung		Rechnung 2016		Budget 2016		Rechnung 2015	
		Aufwand	Ertrag	Aufwand	Ertrag	Aufwand	Ertrag
3101.01	Betriebsstoffe	10'267.40		8'000.00		8'099.35	
3101.07	Schnitzeleinkauf	27'224.95		35'000.00		33'614.50	
3102.00	Drucksachen, Publikationen	169.10		500.00		169.10	
3103.00	Fachliteratur, Zeitschriften	87.67		250.00		222.00	
3110.00	Anschaffung Büromöbel/-geräte	378.00					
3111.00	Anschaffung Maschinen/Geräte/Fahrzeuge	12'939.25		4'000.00		8'100.00	
3118.00	Anschaffung von immateriellen Anlagen	119.90				59.90	
3120.00	Ver- und Entsorgung	2'224.20		2'500.00		2'382.90	
3130.00	Dienstleistungen Dritter	249'832.45		235'000.00		267'799.55	
3130.02	Telefon- und Internetgebühren	2'701.15		2'500.00		2'843.80	
3130.03	Portokosten	949.00		800.00		400.70	
3130.04	Mitglieder- und Verbandsbeiträge	9'743.00		10'500.00		9'418.00	
3133.00	Informatik-Nutzungsaufwand	432.00					
3134.00	Sachversicherungsprämien	2'150.65				2'259.90	
3137.00	Steuern und Abgaben	666.00		700.00		802.50	
3141.00	Unterhalt Strassen/Verkehrswege			1'200.00			
3144.00	Unterhalt Hochbauten, Gebäude	1'445.10		800.00		919.10	
3151.00	Unterhalt Maschinen/Geräte/Fahrzeuge	3'457.35		4'500.00		4'495.30	
3158.00	Unterhalt immaterielle Anlagen	3'883.45		3'500.00		4'210.45	
3160.00	Miete und Pacht Liegenschaften	35'093.00		35'050.00		35'093.00	
3161.00	Mieten, Benützungsgebühren Mobilien	157'281.25		170'000.00		177'631.75	
3170.00	Reisekosten und Spesen	14'836.65		15'920.00		16'305.20	
3190.00	Schadenersatzleistungen	3'072.60					
3499.00	Skonti, Vergütungszinsen	5'149.65		4'000.00		3'951.40	
3612.00	Entschädigungen an Gemeinden	114'887.75		95'000.00		109'585.90	
3612.02	Anteil Soziallasten	1'400.00					
4240.00	Benützungsgebühren und Dienstleistungen		213'943.80		150'000.00		196'875.50
4250.00	Verkäufe		385.35		1'000.00		774.55
4250.01	Verkäufe Nadel-Stammholz		226'774.00		200'000.00		234'878.55
4250.02	Verkäufe Laub-Stammholz		28'248.25		30'000.00		28'736.20
4250.05	Verkäufe Brennholz (grün)		67'250.70		90'000.00		77'148.85
4250.06	Verkäufe Schnitzelholz		402'423.35		420'000.00		399'246.75
4250.07	Verkäufe Brennholz (trocken)		65'688.25		70'000.00		74'166.60
4250.08	Verkäufe Deckkäste, Weihnachtsbäume, etc.		9'935.15				10'901.80
4260.00	Rückerstattungen Dritter		12'270.70				9'591.55
4320.00	Bestandesveränderungen Halb- und Fertigfabrikate		-7'465.00				-5'370.00
4611.00	Entschädigungen vom Kanton						1'394.00
4612.00	Entschädigungen von Gemeinden		52'455.00		52'450.00		52'455.00
4612.50	Ausgleich Defizitbeitrag FBG Region Seon		25'758.92		79'920.00		32'079.15

Erfolgsrechnung

Rechnung / 7.3.2017

1.1.2016 - 31.12.2016

Ortsbürgergemeinde

Erfolgsrechnung		Rechnung 2016		Budget 2016		Rechnung 2015	
		Aufwand	Ertrag	Aufwand	Ertrag	Aufwand	Ertrag
4630.00	Beiträge vom Bund		8'845.30		10'000.00		
4631.00	Beiträge vom Kanton		60'708.40		75'100.00		93'192.30
4632.00	Beiträge von Gemeinden		52'897.20		51'000.00		55'303.75
8209	Nichtbetrieb [Gemeindebetrieb]	42'940.93	63'389.95	4'000.00	51'410.00	30'434.35	52'581.25
3171.00	Exkursionen, Schulreisen und Lager	4'035.00		4'000.00		265.00	
4409.02	Verzinsung Forstreservfonds		63'389.95		50'600.00		52'581.25
9010.02	Einlage in Forstreserve	38'905.93				30'169.35	
9011.02	Entnahme aus Forstreserve				810.00		
9	FINANZEN UND STEUERN	67'130.35	106'241.20	84'850.00	106'800.00	85'831.15	108'537.10
	Nettoergebnis	39'110.85		21'950.00		22'705.95	
96	Vermögens- und Schuldenverwaltung	63'389.95	102'744.10	50'600.00	106'800.00	52'581.25	108'537.10
	Nettoergebnis	39'354.15		56'200.00		55'955.85	
961	Zinsen	63'389.95	54'998.65	50'600.00	59'200.00	52'581.25	60'791.65
	Nettoergebnis		8'391.30	8'600.00		8'210.40	
9610	Zinsen	63'389.95	54'998.65	50'600.00	59'200.00	52'581.25	60'791.65
3409.02	Verzinsung Forstreservfonds	63'389.95		50'600.00		52'581.25	
4401.01	Zinsen Forderungen und Kontokorrente		54'998.65		59'200.00		60'791.65
963	Liegenschaften des Finanzvermögens		47'745.45		47'600.00		47'745.45
	Nettoergebnis	47'745.45		47'600.00		47'745.45	
9630	Liegenschaften des Finanzvermögens		47'745.45		47'600.00		47'745.45
4430.00	Pacht- und Mietzinse Liegenschaften FV		47'745.45		47'600.00		47'745.45
99	Nicht aufgeteilte Posten	3'740.40	3'497.10	34'250.00		33'249.90	
	Nettoergebnis		243.30		34'250.00		33'249.90
999	Abschluss	3'740.40	3'497.10	34'250.00		33'249.90	
	Nettoergebnis		243.30		34'250.00		33'249.90
9990	Abschluss	3'740.40	3'497.10	34'250.00		33'249.90	
4895.00	Entnahme aus Aufwertungsreserve		3'497.10				
9000.00	Ertragsüberschuss Erfolgsrechnung	3'740.40		34'250.00		33'249.90	

Erfolgsrechnung

Rechnung / 7.3.2017

1.1.2016 - 31.12.2016

Ortsbürgergemeinde

Nummer	Erfolgsrechnung Artengliederung	Rechnung 2016		Budget 2016		Rechnung 2015	
		Aufwand	Ertrag	Aufwand	Ertrag	Aufwand	Ertrag
	ARTENGLIEDERUNG	1'438'608.82	1'438'608.82	1'442'480.00	1'442'480.00	1'476'138.30	1'476'138.30
3	AUFWAND	1'395'962.49		1'408'230.00		1'412'719.05	
30	Personalaufwand	527'190.40		572'100.00		547'588.10	
31	Sach- und übriger Betriebsaufwand	627'611.02		608'320.00		641'109.95	
33	Abschreibungen Verwaltungsvermögen	39'614.10		39'600.00		39'614.15	
34	Finanzaufwand	68'539.60		54'600.00		56'532.65	
36	Transferaufwand	133'007.37		133'610.00		127'874.20	
4	ERTRAG		1'438'608.82		1'441'670.00		1'476'138.30
42	Entgelte		1'046'299.55		983'000.00		1'052'990.35
43	Verschiedene Erträge		-7'465.00				-5'370.00
44	Finanzertrag		195'612.35		186'700.00		190'596.65
46	Transferertrag		200'664.82		268'470.00		234'424.20
48	Ausserordentlicher Ertrag		3'497.10		3'500.00		3'497.10
9	ABSCHLUSSKONTEN	42'646.33		34'250.00	810.00	63'419.25	
90	Abschluss Erfolgsrechnung	42'646.33		34'250.00	810.00	63'419.25	

Erfolgsrechnung

Rechnung / 7.3.2017

1.1.2016 - 31.12.2016

Ortsbürgergemeinde

Nummer	Erfolgsrechnung Artengliederung	Rechnung 2016		Budget 2016		Rechnung 2015	
		Aufwand	Ertrag	Aufwand	Ertrag	Aufwand	Ertrag
	ARTENGLIEDERUNG	1'438'608.82	1'438'608.82	1'442'480.00	1'442'480.00	1'476'138.30	1'476'138.30
3	AUFWAND	1'395'962.49		1'408'230.00		1'412'719.05	
30	Personalaufwand	527'190.40		572'100.00		547'588.10	
300	Behörden und Kommissionen	6'780.00		6'000.00		4'405.00	
3000	Entsch. Tag- und Sitzungsgelder Behörden/Kommiss.	6'780.00		6'000.00		4'405.00	
3000.00	Löhne, Tag- und Sitzungsgelder	6'780.00		6'000.00		4'405.00	
301	Löhne des Verwaltungs- und Betriebspersonals	415'517.75		444'800.00		425'893.50	
3010	Löhne des Verwaltungs- und Betriebspersonals	415'517.75		444'800.00		425'893.50	
3010.00	Löhne	422'946.20		444'800.00		426'001.85	
3010.09	EO- und Versicherungsleistungen	-7'428.45				-108.35	
304	Zulagen	8'411.60		8'000.00		10'230.15	
3049	Übrige Zulagen	8'411.60		8'000.00		10'230.15	
3049.00	Übrige Zulagen	8'411.60		8'000.00		10'230.15	
305	Arbeitgeberbeiträge	87'727.65		105'500.00		100'371.45	
3050	AG-Beiträge AHV,IV,EO,ALV, Verwaltungskosten	24'833.80		29'000.00		26'185.75	
3050.00	AG-Beiträge AHV, IV, EO, ALV	24'833.80		29'000.00		26'185.75	
3052	AG-Beiträge an andere Pensionskassen	31'770.20		37'800.00		31'640.50	
3052.00	AG-Beiträge an andere Pensionskasse	31'770.20		37'800.00		31'640.50	
3053	AG-Beiträge an Unfallversicherungen	25'185.40		31'550.00		35'686.05	
3053.00	AG-Beiträge an Unfallversicherung	25'185.40		31'550.00		35'686.05	
3054	AG-Beiträge an Familienausgleichskasse	5'327.20		6'250.00		5'592.95	
3054.00	AG-Beiträge an Familienausgleichskasse	5'327.20		6'250.00		5'592.95	
3055	AG-Beiträge an Krankentaggeldversicherungen	611.05		900.00		1'266.20	
3055.00	AG-Beiträge an Krankentaggeldversich.	611.05		900.00		1'266.20	

Erfolgsrechnung

Rechnung / 7.3.2017

1.1.2016 - 31.12.2016

Ortsbürgergemeinde

Nummer	Erfolgsrechnung Artengliederung	Rechnung 2016		Budget 2016		Rechnung 2015	
		Aufwand	Ertrag	Aufwand	Ertrag	Aufwand	Ertrag
306	Arbeitgeberleistungen	691.80		700.00		691.80	
3062	Teuerungszulagen auf Renten und Rentenanteilen	691.80		700.00		691.80	
3062.00	Teuerungszulagen auf Renten	691.80		700.00		691.80	
309	Übriger Personalaufwand	8'061.60		7'100.00		5'996.20	
3090	Aus- und Weiterbildung des Personals	5'848.00		5'000.00		2'696.00	
3090.00	Aus- und Weiterbildung des Personals	5'848.00		5'000.00		2'696.00	
3091	Personalwerbung	169.10				1'399.70	
3091.00	Personalwerbung	169.10				1'399.70	
3099	Übriger Personalaufwand	2'044.50		2'100.00		1'900.50	
3099.00	Übriger Personalaufwand	2'044.50		2'100.00		1'900.50	
31	Sach- und übriger Betriebsaufwand	627'611.02		608'320.00		641'109.95	
310	Material- und Warenaufwand	97'344.77		93'800.00		90'056.60	
3100	Büromaterial	1'377.90		1'500.00		1'873.05	
3100.00	Büromaterial	1'377.90		1'500.00		1'873.05	
3101	Betriebs-, Verbrauchsmaterial	89'742.85		85'000.00		81'394.05	
3101.00	Betriebs- und Verbrauchsmaterial	52'250.50		42'000.00		39'680.20	
3101.01	Betriebsstoffe	10'267.40		8'000.00		8'099.35	
3101.07	Schnitzzeinkauf	27'224.95		35'000.00		33'614.50	
3102	Drucksachen, Publikationen	391.35		850.00		298.10	
3102.00	Drucksachen, Publikationen	391.35		850.00		298.10	
3103	Fachliteratur, Zeitschriften	87.67		250.00		222.00	
3103.00	Fachliteratur, Zeitschriften	87.67		250.00		222.00	
3109	Übriger Material- und Warenaufwand	5'745.00		6'200.00		6'269.40	
3109.00	Übriger Material- und Warenaufwand	5'745.00		6'200.00		6'269.40	
311	Nicht aktivierbare Anlagen	13'862.15		4'000.00		8'669.90	

Erfolgsrechnung

Rechnung / 7.3.2017

1.1.2016 - 31.12.2016

Ortsbürgergemeinde

Nummer	Erfolgsrechnung Artengliederung	Rechnung 2016		Budget 2016		Rechnung 2015	
		Aufwand	Ertrag	Aufwand	Ertrag	Aufwand	Ertrag
3110	Büromöbel und -geräte	378.00					
3110.00	Anschaffung Büromöbel/-geräte	378.00					
3111	Maschinen, Geräte und Fahrzeuge	13'364.25		4'000.00		8'610.00	
3111.00	Anschaffung Maschinen/Geräte/Fahrzeuge	13'364.25		4'000.00		8'610.00	
3118	Immateriellen Anlagen	119.90				59.90	
3118.00	Anschaffung von immateriellen Anlagen	119.90				59.90	
312	Ver- und Entsorgung Liegenschaften VV	7'806.05		9'500.00		7'538.60	
3120	Ver- und Entsorgung Liegenschaften VV	7'806.05		9'500.00		7'538.60	
3120.00	Ver- und Entsorgung	7'806.05		9'500.00		7'538.60	
313	Dienstleistungen und Honorare	268'883.35		252'250.00		287'071.00	
3130	Dienstleistungen Dritter	263'967.40		250'200.00		282'862.05	
3130.00	Dienstleistungen Dritter	250'024.25		235'850.00		269'649.55	
3130.02	Telefon- und Internetgebühren	2'701.15		2'500.00		2'843.80	
3130.03	Portokosten	949.00		800.00		400.70	
3130.04	Mitglieder- und Verbandsbeiträge	10'293.00		11'050.00		9'968.00	
3132	Honorare ext. Berater, Gutachter, Fachexp. etc.	540.00					
3132.00	Honorare externe Berater, Gutachter	540.00					
3133	Informatik-Nutzungsaufwand	432.00					
3133.00	Informatik-Nutzungsaufwand	432.00					
3134	Sachversicherungsprämien	3'277.95		1'350.00		3'406.45	
3134.00	Sachversicherungsprämien	3'277.95		1'350.00		3'406.45	
3137	Steuern und Abgaben	666.00		700.00		802.50	
3137.00	Steuern und Abgaben	666.00		700.00		802.50	
314	Baulicher Unterhalt	12'592.95		11'000.00		5'966.40	
3141	Unterhalt Strassen/Verkehrswege			3'200.00			
3141.00	Unterhalt Strassen/Verkehrswege			3'200.00			

Erfolgsrechnung

Rechnung / 7.3.2017

1.1.2016 - 31.12.2016

Ortsbürgergemeinde

Nummer	Erfolgsrechnung Artengliederung	Rechnung 2016		Budget 2016		Rechnung 2015	
		Aufwand	Ertrag	Aufwand	Ertrag	Aufwand	Ertrag
3144	Unterhalt Hochbauten, Gebäude	12'592.95		7'800.00		5'966.40	
3144.00	Unterhalt Hochbauten, Gebäude	12'592.95		7'800.00		5'966.40	
315	Unterhalt Mobilien und immaterielle Anlagen	7'440.50		8'500.00		8'705.75	
3150	Unterhalt Büromöbel und -geräte			250.00			
3150.00	Unterhalt Büromöbel/-geräte			250.00			
3151	Unterhalt Apparate, Masch., Geräte, Fahrz., Werkz.	3'557.05		4'750.00		4'495.30	
3151.00	Unterhalt Maschinen/Geräte/Fahrzeuge	3'557.05		4'750.00		4'495.30	
3158	Unterhalt immaterielle Anlagen	3'883.45		3'500.00		4'210.45	
3158.00	Unterhalt immaterielle Anlagen	3'883.45		3'500.00		4'210.45	
316	Mieten, Leasing, Pachten, Benützungsgebühren	192'374.25		205'050.00		212'724.75	
3160	Miete und Pacht Liegenschaften	35'093.00		35'050.00		35'093.00	
3160.00	Miete und Pacht Liegenschaften	35'093.00		35'050.00		35'093.00	
3161	Mieten, Benützungskosten Mobilien	157'281.25		170'000.00		177'631.75	
3161.00	Mieten, Benützungsgebühren Mobilien	157'281.25		170'000.00		177'631.75	
317	Spesenentschädigung	24'234.40		24'220.00		20'376.95	
3170	Reisekosten und Spesen	20'199.40		20'220.00		20'111.95	
3170.00	Reisekosten und Spesen	16'499.25		17'220.00		17'227.20	
3170.09	Bundesfeier	3'700.15		3'000.00		2'884.75	
3171	Exkursionen, Schulreisen und Lager	4'035.00		4'000.00		265.00	
3171.00	Exkursionen, Schulreisen und Lager	4'035.00		4'000.00		265.00	
319	Verschiedener Betriebsaufwand	3'072.60					
3190	Schadenersatzleistungen	3'072.60					
3190.00	Schadenersatzleistungen	3'072.60					
33	Abschreibungen Verwaltungsvermögen	39'614.10		39'600.00		39'614.15	

Erfolgsrechnung

Rechnung / 7.3.2017

1.1.2016 - 31.12.2016

Ortsbürgergemeinde

Nummer	Erfolgsrechnung Artengliederung	Rechnung 2016		Budget 2016		Rechnung 2015	
		Aufwand	Ertrag	Aufwand	Ertrag	Aufwand	Ertrag
330	Sachanlagen VV	39'614.10		39'600.00		39'614.15	
3300	Planmässige Abschreibungen Sachanlagen	39'614.10		39'600.00		39'614.15	
3300.40	Planmässige Abschreibungen Hochbauten VV	3'497.10		3'500.00		3'497.15	
3300.41	Planm.Abschr.Hochbaut.spez.fin.Gde.Betr.	36'117.00		36'100.00		36'117.00	
34	Finanzaufwand	68'539.60		54'600.00		56'532.65	
340	Zinsaufwand	63'389.95		50'600.00		52'581.25	
3409	Übrige Passivzinsen	63'389.95		50'600.00		52'581.25	
3409.02	Verzinsung Forstreservfonds	63'389.95		50'600.00		52'581.25	
349	Verschiedener Finanzaufwand	5'149.65		4'000.00		3'951.40	
3499	Übriger Finanzaufwand	5'149.65		4'000.00		3'951.40	
3499.00	Skonti, Vergütungszinsen	5'149.65		4'000.00		3'951.40	
36	Transferaufwand	133'007.37		133'610.00		127'874.20	
361	Entschädigungen an Gemeinwesen	132'007.37		132'610.00		127'674.20	
3612	Entschädigungen an Gemeinden	132'007.37		132'610.00		127'674.20	
3612.00	Entschädigungen an Gemeinden	130'397.37		132'610.00		127'674.20	
3612.02	Anteil Soziallasten	1'610.00					
363	Beiträge an Gemeinwesen und Dritte	1'000.00		1'000.00		200.00	
3636	Beiträge an priv. Organisationen ohne Erwerbszweck	1'000.00		1'000.00		200.00	
3636.00	Beiträge an private Organisationen	1'000.00		1'000.00		200.00	
4	ERTRAG		1'438'608.82		1'441'670.00		1'476'138.30
42	Entgelte		1'046'299.55		983'000.00		1'052'990.35
424	Benützungsgebühren und Dienstleistungen		233'323.80		172'000.00		217'545.50
4240	Benützungsgebühren und Dienstleistungen		233'323.80		172'000.00		217'545.50
4240.00	Benützungsgebühren und Dienstleistungen		233'323.80		172'000.00		217'545.50

Erfolgsrechnung

Rechnung / 7.3.2017

1.1.2016 - 31.12.2016

Ortsbürgergemeinde

Nummer	Erfolgsrechnung Artengliederung	Rechnung 2016		Budget 2016		Rechnung 2015	
		Aufwand	Ertrag	Aufwand	Ertrag	Aufwand	Ertrag
425	Erlös aus Verkäufen		800'705.05		811'000.00		825'853.30
4250	Verkäufe		800'705.05		811'000.00		825'853.30
4250.00	Verkäufe		385.35		1'000.00		774.55
4250.01	Verkäufe Nadel-Stammholz		226'774.00		200'000.00		234'878.55
4250.02	Verkäufe Laub-Stammholz		28'248.25		30'000.00		28'736.20
4250.05	Verkäufe Brennholz (grün)		67'250.70		90'000.00		77'148.85
4250.06	Verkäufe Schnitzelholz		402'423.35		420'000.00		399'246.75
4250.07	Verkäufe Brennholz (trocken)		65'688.25		70'000.00		74'166.60
4250.08	Verkäufe Deckkäste, Weihnachtsbäume, etc.		9'935.15				10'901.80
426	Rückerstattungen		12'270.70				9'591.55
4260	Rückerstattungen Dritter		12'270.70				9'591.55
4260.00	Rückerstattungen Dritter		12'270.70				9'591.55
43	Verschiedene Erträge		-7'465.00				-5'370.00
432	Bestandesveränderungen		-7'465.00				-5'370.00
4320	Bestandesveränderung Halb- und Fertigfabrikate		-7'465.00				-5'370.00
4320.00	Bestandesveränderungen Halb- und Fertigfabrikate		-7'465.00				-5'370.00
44	Finanzertrag		195'612.35		186'700.00		190'596.65
440	Zinsertrag		118'388.60		109'800.00		113'372.90
4401	Zinsen Forderungen und Kontokorrente		54'998.65		59'200.00		60'791.65
4401.01	Zinsen Forderungen und Kontokorrente		54'998.65		59'200.00		60'791.65
4409	Übrige Zinsen von Finanzvermögen		63'389.95		50'600.00		52'581.25
4409.02	Verzinsung Forstreservfonds		63'389.95		50'600.00		52'581.25
443	Liegenschaftenertrag FV		47'745.45		47'600.00		47'745.45
4430	Pacht- und Mietzinse Liegenschaften FV		47'745.45		47'600.00		47'745.45
4430.00	Pacht- und Mietzinse Liegenschaften FV		47'745.45		47'600.00		47'745.45

Erfolgsrechnung

Rechnung / 7.3.2017

1.1.2016 - 31.12.2016

Ortsbürgergemeinde

Nummer	Erfolgsrechnung Artengliederung	Rechnung 2016		Budget 2016		Rechnung 2015	
		Aufwand	Ertrag	Aufwand	Ertrag	Aufwand	Ertrag
447	Liegenschaftenertrag VV		29'478.30		29'300.00		29'478.30
4470	Pacht- und Mietzinse Liegenschaften VV		29'478.30		29'300.00		29'478.30
4470.00	Pacht- und Mietzinse Liegenschaften VV		29'478.30		29'300.00		29'478.30
46	Transferertrag		200'664.82		268'470.00		234'424.20
461	Entschädigungen von Gemeinwesen		78'213.92		132'370.00		85'928.15
4611	Entschädigungen vom Kanton						1'394.00
4611.00	Entschädigungen vom Kanton						1'394.00
4612	Entschädigungen von Gemeinden		78'213.92		132'370.00		84'534.15
4612.00	Entschädigungen von Gemeinden		52'455.00		52'450.00		52'455.00
4612.50	Ausgleich Defizitbeitrag FBG Region Seon		25'758.92		79'920.00		32'079.15
463	Beiträge von Gemeinwesen und Dritten		122'450.90		136'100.00		148'496.05
4630	Beiträge vom Bund		8'845.30		10'000.00		
4630.00	Beiträge vom Bund		8'845.30		10'000.00		
4631	Beiträge vom Kanton		60'708.40		75'100.00		93'192.30
4631.00	Beiträge vom Kanton		60'708.40		75'100.00		93'192.30
4632	Beiträge von Gemeinden		52'897.20		51'000.00		55'303.75
4632.00	Beiträge von Gemeinden		52'897.20		51'000.00		55'303.75
48	Ausserordentlicher Ertrag		3'497.10		3'500.00		3'497.10
489	Entnahmen aus dem Eigenkapital		3'497.10		3'500.00		3'497.10
4895	Entnahmen aus Aufwertungsreserve		3'497.10		3'500.00		3'497.10
4895.00	Entnahme aus Aufwertungsreserve		3'497.10		3'500.00		3'497.10
9	ABSCHLUSSKONTEN	42'646.33		34'250.00	810.00	63'419.25	
90	Abschluss Erfolgsrechnung	42'646.33		34'250.00	810.00	63'419.25	
900	Abschluss allgemeiner Haushalt	3'740.40		34'250.00		33'249.90	

Erfolgsrechnung

Rechnung / 7.3.2017

1.1.2016 - 31.12.2016

Ortsbürgergemeinde

Nummer	Erfolgsrechnung Artengliederung	Rechnung 2016		Budget 2016		Rechnung 2015	
		Aufwand	Ertrag	Aufwand	Ertrag	Aufwand	Ertrag
9000	Ertragsüberschuss Erfolgsrechnung	3'740.40		34'250.00		33'249.90	
9000.00	Ertragsüberschuss Erfolgsrechnung	3'740.40		34'250.00		33'249.90	
901	Abschluss Spezialfinanzierungen	38'905.93			810.00	30'169.35	
9010	Abschluss Spezialfinanzierungen im EK, Ertragsübersc..	38'905.93				30'169.35	
9010.02	Einlage in Forstreserve	38'905.93				30'169.35	
9011	Abschluss Spezialfinanzierungen im EK, Aufwandüber..				810.00		
9011.02	Entnahme aus Forstreserve				810.00		

Bilanz

Rechnung / 7.3.2017

1.1.2016 - 31.12.2016

Ortsbürgergemeinde

Nummer	Bilanz Zusammenzug	01.01.2016	Zuwachs	Abgang	31.12.2016
1	AKTIVEN	10'430'550.70	587'451.73	627'630.15	10'390'372.28
10	Finanzvermögen	5'862'035.65	587'451.73	588'016.05	5'861'471.33
14	Verwaltungsvermögen	4'568'515.05		39'614.10	4'528'900.95
2	PASSIVEN	10'430'550.70	1'332'179.58	1'372'358.00	10'390'372.28
20	Fremdkapital	122'441.31	1'256'283.35	1'335'611.00	43'113.66
29	Eigenkapital	10'308'109.39	75'896.23	36'747.00	10'347'258.62

Bilanz

Rechnung / 7.3.2017

1.1.2016 - 31.12.2016

Ortsbürgergemeinde

Nummer	Bilanz	01.01.2016	Zuwachs	Abgang	31.12.2016
1	AKTIVEN	10'430'550.70	587'451.73	627'630.15	10'390'372.28
10	Finanzvermögen	5'862'035.65	587'451.73	588'016.05	5'861'471.33
101	Forderungen	2'235'998.85	587'106.78	579'186.25	2'243'919.38
1010	Forderungen aus Lieferungen und Leist. ggü.Dritten	3'986.15	84'043.80	80'621.10	7'408.85
10100	Forderungen aus Lieferungen und Leistungen	3'986.15	84'043.80	80'621.10	7'408.85
10100.01	Debitoren IS-E Allgemein		67'270.75	67'270.75	
10100.10	Forderungen Sammelkonto	3'986.15	7'408.85	3'986.15	7'408.85
10100.90	interne MWST-Buchungen		9'364.20	9'364.20	
1011	Kontokorrente mit Dritten	2'199'945.80	8'854.28		2'208'800.08
10110	Kontokorrente mit Kanton und anderen Gemeinden	2'199'945.80	8'854.28		2'208'800.08
10110.11	KK Allgemein GB1	2'199'945.80	8'854.28		2'208'800.08
1014	Transferforderungen	32'066.90	27'710.45	32'066.90	27'710.45
10140	Transferforderungen	32'066.90	27'710.45	32'066.90	27'710.45
10140.01	Kantone		686.90		686.90
10140.02	Gemeinden	32'066.90	27'023.55	32'066.90	27'023.55
1015	Interne Kontokorrente		466'498.25	466'498.25	
10153	Abrechnungskonto Löhne		466'498.25	466'498.25	
10153.01	Abrechnungskonto Lohnverarbeitung		466'498.25	466'498.25	
104	Aktive Rechnungsabgrenzungen	1'364.80	344.95	1'364.80	344.95
1041	Sach- und übriger Betriebsaufwand	395.95	19.90	395.95	19.90
10410	RA Sach- und übriger Betriebsaufwand	395.95	19.90	395.95	19.90
10410.01	RA Sach- und übriger Betriebsaufwand	395.95	19.90	395.95	19.90
1043	Transfers der Erfolgsrechnung	700.00		700.00	

Bilanz

Rechnung / 7.3.2017

1.1.2016 - 31.12.2016

Ortsbürgergemeinde

Nummer	Bilanz	01.01.2016	Zuwachs	Abgang	31.12.2016
10430	RA Transfers der Erfolgsrechnung	700.00		700.00	
10430.01	RA Transfers der Erfolgsrechnung	700.00		700.00	
1044	Finanzaufwand / Finanzertrag	268.85	325.05	268.85	325.05
10440	RA Finanzaufwand / Finanzertrag	268.85	325.05	268.85	325.05
10440.01	RA Finanzaufwand / Finanzertrag	268.85	325.05	268.85	325.05
106	Vorräte und angefangene Arbeiten	84'225.00		7'465.00	76'760.00
1060	Handelswaren	84'225.00		7'465.00	76'760.00
10608	Waldwirtschaft	84'225.00		7'465.00	76'760.00
10608.01	Vorräte Waldwirtschaft (Holz)	36'225.00		7'465.00	28'760.00
10608.02	Vorräte Waldwirtschaft (Schnitzel)	48'000.00			48'000.00
108	Sachanlagen FV	3'540'447.00			3'540'447.00
1080	Grundstücke FV	3'540'447.00			3'540'447.00
10800	Grundstücke FV	3'540'447.00			3'540'447.00
10800.01	Grundstücke FV	3'540'447.00			3'540'447.00
14	Verwaltungsvermögen	4'568'515.05		39'614.10	4'528'900.95
140	Sachanlagen VV	4'568'515.05		39'614.10	4'528'900.95
1400	Grundstücke VV unüberbaut	725'374.00			725'374.00
14000	Allgemeiner Haushalt	725'374.00			725'374.00
14000.01	Grundstücke allg. Haushalt	725'374.00			725'374.00
1401	Strassen / Verkehrswege	1.00			1.00
14010	Allgemeiner Haushalt	1.00			1.00
14010.01	Strassen / Verkehrswege allg. Haushalt	1.00			1.00
1404	Hochbauten	781'794.05		39'614.10	742'179.95

Bilanz

Rechnung / 7.3.2017

1.1.2016 - 31.12.2016

Ortsbürgergemeinde

Nummer	Bilanz	01.01.2016	Zuwachs	Abgang	31.12.2016
14040	Allgemeiner Haushalt	59'453.11		3'497.10	55'956.01
14040.01	Hochbauten allg. Haushalt	122'401.35			122'401.35
14040.99	WB Hochbauten allg. Haushalt	-62'948.24		3'497.10	-66'445.34
14049	Waldwirtschaft	722'340.94		36'117.00	686'223.94
14049.01	Hochbauten Waldwirtschaft	1'264'095.90			1'264'095.90
14049.99	WB Hochbauten Waldwirtschaft	-541'754.96		36'117.00	-577'871.96
1405	Waldungen	3'061'343.00			3'061'343.00
14050	Allgemeiner Haushalt	3'061'343.00			3'061'343.00
14050.01	Waldungen allgemeiner Haushalt	3'061'343.00			3'061'343.00
1406	Mobilien VV	3.00			3.00
14069	Mobilien Waldwirtschaft	3.00			3.00
14069.01	Mobilien Waldwirtschaft	3.00			3.00

Bilanz

Rechnung / 7.3.2017

1.1.2016 - 31.12.2016

Ortsbürgergemeinde

Nummer	Bilanz	01.01.2016	Zuwachs	Abgang	31.12.2016
2	PASSIVEN	10'430'550.70	1'332'179.58	1'372'358.00	10'390'372.28
20	Fremdkapital	122'441.31	1'256'283.35	1'335'611.00	43'113.66
200	Laufende Verbindlichkeiten	11'740.50	1'231'010.35	1'233'512.50	9'238.35
2001	Kontokorrente mit Dritten		1'199'125.65	1'199'125.65	
20010	Kontokorrente mit Kanton und anderen Gemeinden		1'199'125.65	1'199'125.65	
20010.11	KK Allgemein GB1		51.75	51.75	
20010.12	KK MWST GB1		30'787.50	30'787.50	
20010.13	KK Geldkonto GB1		469'128.80	469'128.80	
20010.14	KK Debi/Kredi GB1		699'157.60	699'157.60	
2002	Steuern	9'020.50	31'884.70	31'666.85	9'238.35
20022	Steuerschulden MWST	9'020.50	31'884.70	31'666.85	9'238.35
20022.71	Pauschalsteuer Forstbetrieb		-143.65	-143.65	
20022.80	Kreditor MWST Eidg. Steuerverwaltung	9'020.50	32'028.35	31'810.50	9'238.35
2003	Erhaltene Anzahlungen von Dritten	2'720.00		2'720.00	
20030	Erhaltene Anzahlungen von Dritten	2'720.00		2'720.00	
20030.01	Vorauszahlungen Debitoren	2'720.00		2'720.00	
204	Passive Rechnungsabgrenzungen	102'098.50	22'982.25	102'098.50	22'982.25
2041	Sach- und übriger Betriebsaufwand	102'098.50	22'982.25	102'098.50	22'982.25
20410	RA Sach- und übriger Betriebsaufwand	102'098.50	22'982.25	102'098.50	22'982.25
20410.01	RA Sach- und übriger Betriebsaufwand	102'098.50	22'982.25	102'098.50	22'982.25
205	Kurzfristige Rückstellungen	8'602.31	2'290.75		10'893.06
2050	Kurzfr. Rückst. aus Mehrleistungen des Personals	8'602.31	2'290.75		10'893.06
20500	Kurzfr. Rückst. aus Mehrleistungen des Personals	8'602.31	2'290.75		10'893.06
20500.01	Kurzfristige Rückstellungen Personal	8'602.31	2'290.75		10'893.06

Bilanz

Rechnung / 7.3.2017

1.1.2016 - 31.12.2016

Ortsbürgergemeinde

Nummer	Bilanz	01.01.2016	Zuwachs	Abgang	31.12.2016
29	Eigenkapital	10'308'109.39	75'896.23	36'747.00	10'347'258.62
291	Fonds	2'734'666.33	38'905.93		2'773'572.26
2910	Fonds im Eigenkapital	2'734'666.33	38'905.93		2'773'572.26
29100	Fonds im Eigenkapital	2'734'666.33	38'905.93		2'773'572.26
29100.12	Altersfürsorgefonds OBG	199'067.50			199'067.50
29100.21	Forstreserve	2'535'598.83	38'905.93		2'574'504.76
295	Aufwertungsreserve VV	3'846'171.16		3'497.10	3'842'674.06
2950	Aufwertungsreserve VV	3'846'171.16		3'497.10	3'842'674.06
29500	Allgemeiner Haushalt	3'846'171.16		3'497.10	3'842'674.06
29500.01	Aufwertungsreserve allg. Haushalt	59'454.16		3'497.10	55'957.06
29500.02	Aufwertungsreserve Grundstücke	3'786'717.00			3'786'717.00
299	Bilanzüberschuss /-fehlbetrag	3'727'271.90	36'990.30	33'249.90	3'731'012.30
2990	Jahresergebnis	33'249.90	3'740.40	33'249.90	3'740.40
29900	Jahresergebnis	33'249.90	3'740.40	33'249.90	3'740.40
29900.01	Jahresergebnis	33'249.90	3'740.40	33'249.90	3'740.40
2999	Kumulierte Ergebnisse der Vorjahre	3'694'022.00	33'249.90		3'727'271.90
29990	Kumulierte Ergebnisse der Vorjahre	3'694'022.00	33'249.90		3'727'271.90
29990.01	Kumulierte Ergebnisse der Vorjahre	3'694'022.00	33'249.90		3'727'271.90

GELDFLUSSRECHNUNG

Ortsbürgergemeinde

Bezeichnung	2016 CHF	2015 CHF
Ergebnis Erfolgsrechnung ohne Spezialfinanzierung (+ = Ertragsüberschuss / - = Aufwandüberschuss)	3'740.40	33'249.90
Ergebnis Spezialfinanzierung (+ = Ertragsüberschuss / - = Aufwandüberschuss)	38'905.93	30'169.35
Abschreibungen von Verwaltungsvermögen und Investitionsbeiträgen	39'614.10	39'614.15
Abtragung Bilanzfehlbetrag	0.00	0.00
Wertberichtigungen auf Darlehen und Beteiligungen	0.00	0.00
Auflösung passivierte Investitionsbeiträge (-)	0.00	0.00
Entnahme (-) aus Aufwertungsreserve	-3'497.10	-3'497.10
Realisierte Kursverluste (+) und Gewinne (-) / Wertberichtigungen Anlagen FV	0.00	0.00
Aufwertung VV (-)	0.00	0.00
Abnahme (+) / Zunahme (-) von Forderungen	933.75	1'133.50
Abnahme (+) / Zunahme (-) von aktiven Rechnungsabgrenzungen	1'019.85	-854.55
Abnahme (+) / Zunahme (-) von Vorräten	7'465.00	5'370.00
Abnahme (-) / Zunahme (+) von laufenden Verbindlichkeiten	-2'502.15	4'941.40
Abnahme (-) / Zunahme (+) von passiven Rechnungsabgrenzungen	-79'116.25	60'568.05
Abnahme (-) / Zunahme (+) von kurzfristigen Rückstellungen	2'290.75	2'862.85
Abnahme (-) / Zunahme (+) von langfristigen Rückstellungen	0.00	0.00
Abnahme (-) / Zunahme (+) von Fonds im Eigenkapital	0.00	0.00
Abnahme (-) / Zunahme (+) von Legaten und Stiftungen ohne eigene Rechtspersönlichkeit im EK	0.00	0.00
Abnahme (-) / Zunahme (+) von Rücklagen der Globalbudgetbereiche	0.00	0.00
Abnahme (-) / Zunahme (+) von Vorfinanzierungen	0.00	0.00
Geldfluss aus operativer Tätigkeit	8'854.28	173'557.55
Geldfluss aus Investitions- und Anlagentätigkeit		
Liquiditätswirksame Einnahmen (+) der Investitionsrechnung (exkl. Darlehen/Beteiligungen)	0.00	0.00
Liquiditätswirksame Ausgaben (-) der Investitionsrechnung (exkl. Darlehen/Beteiligungen)	0.00	0.00
Rückzahlung bzw. Verkauf (+) von Darlehen und Beteiligungen, Grundkapitalien VV	0.00	0.00
Vergabe bzw. Kauf (-) von Darlehen und Beteiligungen, Grundkapitalien VV	0.00	0.00
Geldfluss aus Investitionstätigkeit ins Verwaltungsvermögen	0.00	0.00
Verkauf (+) von Sachanlagen FV	0.00	0.00
Kauf (-) / Investitionen (-) von Sachanlagen FV	0.00	0.00
Zunahme (-) / Abnahme (+) von Kontokorrenten (aktive) mit Dritten	0.00	0.00
Verkauf (+) von Finanzanlagen FV	0.00	0.00
Kauf (-) von Finanzanlagen FV	0.00	0.00
Geldfluss aus Anlagentätigkeit ins Finanzvermögen	0.00	0.00
Geldfluss aus Investitions- und Anlagentätigkeit	0.00	0.00
Geldfluss aus Finanzierungstätigkeit		
Abnahme (-) / Zunahme (+) von Kontokorrenten (passive) mit Dritten	0.00	0.00
Aufnahme (+) von Finanzverbindlichkeiten	0.00	0.00
Rückzahlung (-) von Finanzverbindlichkeiten	0.00	0.00
Abnahme (-) / Zunahme (+) von Verbindlichkeiten gegenüber Fonds im Fremdkapital	0.00	0.00
Zunahme (+) von Legaten und Stiftungen ohne eigene Rechtspersönlichkeit im EK	0.00	0.00
Geldfluss aus Finanzierungstätigkeit	0.00	0.00
Total Geldfluss	8'854.28	173'557.55
Bestand Flüssige Mittel inkl. Kontokorrent Einwohnergemeinde 1.1.	2'199'945.80	2'026'388.25
Bestand Flüssige Mittel inkl. Kontokorrent Einwohnergemeinde 31.12.	2'208'800.08	2'199'945.80
Kontrollrechnung Differenz Geldfluss	0.00	0.00

**EIGENKAPITALNACHWEIS JAHRESRECHNUNG 2016
ORTSBÜRGERGEMEINDE SEON**

	Verpflichtungen bzw. Vorschüsse gegenüber Spezialfinanzierungen	Fonds	Rücklagen der Globalbudget- bereiche	Vorfinanzierungen	Aufwertungsreserve VV	Bilanzüberschuss / -fehlbetrag	Eigenkapital (Total)
	290	291	292	293	295	299	29
Bestand per 01.01.	0.00	2'734'666.33	0.00	0.00	3'846'171.16	3'727'271.90	10'308'109.39
Einlagen in Spezialfinanzierungen EK 3510							0.00
Entnahmen aus Spezialfinanzierungen des EK 4510							0.00
Einlagen in Fonds des EK 3511 (direkt in Bilanz gebucht)							0.00
Entnahmen aus Fonds EK 4511 (direkt in Bilanz gebucht)							0.00
Einlagen in Legate und Stiftungen ohne eigene Rechtspersönlichkeit im EK 3512							0.00
Entnahmen Legate und Stiftungen ohne eigene Rechtspersönlichkeit im EK 4512							0.00
Einlagen in Rücklagen der Globalbudgetbereiche 3892							0.00
Entnahmen aus Rücklagen der Globalbudgetbereiche 4892							0.00
Einlagen in Vorfinanzierungen des EK 3893							0.00
Entnahmen aus Vorfinanzierungen des EK 4893							0.00
Entnahmen aus Aufwertungsreserve					3'497.10		3'497.10
Abtragung Bilanzfehlbetrag 3899							0.00
Umbuchungen innerhalb des Eigenkapitals							0.00
							0.00
Jahresergebnis 90		38'905.93				3'740.40	42'646.33
Bestand per 31.12.	0.00	2'773'572.26	0.00	0.00	3'842'674.06	3'731'012.30	10'347'258.62

RÜCKSTELLUNGSSPIEGEL 2016 ORTSBÜRGERGEMEINDE SEON

	Kurzfristige Rückstellungen aus Mehrleistungen des Personals 2050	Kurzfristige Rückstellungen für andere Ansprüche des Personals 2051	Kurzfristige Rückstellungen für Prozesse 2052	Kurzfristige Rückstellungen für nicht versicherte Schäden 2053	Kurzfristige Rückstellungen für Bürgschaften und Garantieleistungen 2054	Kurzfristige Rückstellungen übrige betriebliche Tätigkeit 2055	Kurzfristige Rückstellungen für Vorsorgeverpflichtungen 2056	Kurzfristige Rückstellungen für Finanzaufwand 2057	Kurzfristige Rückstellungen der Investitionsrechnung 2058	Übrige kurzfristige Rückstellungen 2059
Bestand per 01.01.	8'602.31									
Bildungen (inkl. Erhöhungen)	2'290.75									
Verwendungen / Auflösung	0.00									
Bestand per 31.12.	10'893.06									

Für die bestehenden Gleitzeit und Feriensaldi werden Rückstellungen gebildet.

BETEILIGUNGS- UND GEWÄHRLEISTUNGSSPIEGEL ORTSBÜRGERGEMEINDE SEON

Organisation	Rechtsform	Tätigkeitsgebiet	Eigenkapital	Anteil der Gemeinde	Buchwert per 31.12.	Bemerkungen
Privatrechtliche Unternehmungen (Aktiengesellschaften, Gesellschaften mit beschränkter Haftung, Genossenschaften)						
keine						
Gemeindeverbände						
keine						
Verträge						
Forstbetriebsgemeinschaft Region Seon	Gemeindevertrag vom 23.11.2007 (Laufzeit unbeschränkt, Kündigungsfrist 2 Jahre)	gemeinsame Führung der Forstbetriebe	--	--	--	keine
Andere						
keine						

Bemerkungen:

Eventualverbindlichkeiten	Laufzeit	Betrag	Bemerkungen
keine			

Eventualguthaben	Laufzeit	Betrag	Bemerkungen
keine			

KREDITKONTROLLE JAHRESRECHNUNG 2016

Rechnung 2016	Kreditbetrag	Kumulierte Ausgaben bis 31.12.2015	Kumulierte Einnahmen bis 31.12.2015	Rechnung 2016		Budget 2016		Verfügbarer Restkredit
				Ausgaben	Einnahmen	Ausgaben	Einnahmen	
Abteilung 1 - 9								
Keine	0.00	0.00	0.00	0.00	0.00	0.00	0.00	0.00
Verpflichtungskredite der Erfolgsrechnung								
keine	0.00	0.00	0.00	0.00	0.00	0.00	0.00	0.00
Verpflichtungskredite des Finanzvermögens								
keine	0.00	0.00	0.00	0.00	0.00	0.00	0.00	0.00
TOTAL		0.00	0.00	0.00	0.00	0.00	0.00	

Anlagespiegel Finanzvermögen mit Gesamttotal

Rechnung / 7.3.2017

1.1.2016 - 31.12.2016

Ortsbürgergemeinde

Nr.	Bezeichnung	Anschaffungskosten				Stand 1.1.	Wertber.	Wert- aufh.	Stand 31.12.	Buchwert per 31.12.
		Stand per 1.1.	Zugänge	Abgänge	Stand 31.12.					
1080001100	Acker Turbenmoos (Parz. 183)	41'874.00			41'874.00				41'874.00	
1080001101	Acker Turbenmoos (Parz. 209)	96'180.00			96'180.00				96'180.00	
1080001102	Acker Chalchtal (Parz. 341)	36'444.00			36'444.00				36'444.00	
1080001103	Acker Chalchtal (Parz. 343)	42'678.00			42'678.00				42'678.00	
1080001104	Acker Leischberg (Parz. 1487)	56'280.00			56'280.00				56'280.00	
1080001105	Acker Fornholz (Parz. 1586)	9'462.00			9'462.00				9'462.00	
1080001106	Acker Grundloch (Parz. 2248)	146'502.00			146'502.00				146'502.00	
1080001107	Acker Geere (Parz. 2249)	33'918.00			33'918.00				33'918.00	
1080001108	Acker Luegetshalde (Parz.2667)	15'459.00			15'459.00				15'459.00	
1080001109	Acker Töpferacher (Parz. 2730)	442'962.00			442'962.00				442'962.00	
1080001110	Acker Oberholz (Parz. 2732)	445'542.00			445'542.00				445'542.00	
1080001111	Acker Dümpfle (Parz. 2735)	21'726.00			21'726.00				21'726.00	
1080001112	Acker Dümpfle (Parz. 2737)	114'618.00			114'618.00				114'618.00	
1080001113	Acker Roremoos (Parz. 2739)	345'156.00			345'156.00				345'156.00	
1080001114	Acker Äntemoos (Parz. 2757)	205'278.00			205'278.00				205'278.00	
1080001115	Acker Oberschlatt (Parz. 2759)	478'908.00			478'908.00				478'908.00	
1080001116	Acker Bock (Parz. 2794)	407'400.00			407'400.00				407'400.00	
1080001117	Acker Furtmatt (Parz. 2803)	16'104.00			16'104.00				16'104.00	
1080001118	Acker Bürgerweid (Parz. 2813)	183'882.00			183'882.00				183'882.00	
1080001119	Acker Binzenholz (Parz. 2816)	360'072.00			360'072.00				360'072.00	
1080001120	Acker Zäschple (Parz. 2848)	1'164.00			1'164.00				1'164.00	
1080001121	Acker Christian (Parz. 2930)	12'279.00			12'279.00				12'279.00	
1080001122	Acker Birchmatt (Parz. 2933)	16'587.00			16'587.00				16'587.00	
1080001123	Acker Angi (Parz. 3254)	3'318.00			3'318.00				3'318.00	
1080001124	Acker Dümpfle (Parz. 3641)	6'654.00			6'654.00				6'654.00	
1 Total Grundstücke		3'540'447.00	0.00	0.00	3'540'447.00	0.00	0.00	0.00	3'540'447.00	
1 Total Total		3'540'447.00	0.00	0.00	3'540'447.00	0.00	0.00	0.00	3'540'447.00	

V2.0

Anlagespiegel Verwaltungsvermögen mit Gesamttotal

Rechnung / 7.3.2017

1.1.2016 - 31.12.2016

Ortsbürgergemeinde

Nr.	Bezeichnung	Anschaffungskosten				Stand 1.1.	planm. Abschr.	Kumulierte Abschreibungen			Buchwert per 31.12.	in % des AWs	Brand- vers.- Wert
		Stand per 1.1.	Zugänge	Abgänge	Stand 31.12.			ausserp. Abschr.	Wertber.	Wert- aufh.			
1400001054	Parzelle (Holdern)	9'177.00			9'177.00						9'177.00	100.00	
1400001062	Parzelle (Hallenb..)	586'107.00			586'107.00						586'107.00	100.00	
1400001063	Parzelle (Obersc..)	127'476.00			127'476.00						127'476.00	100.00	
1400001064	Parzelle (Fornhol..)	2'613.00			2'613.00						2'613.00	100.00	
1400001065	Parzelle (Ufersc..)	1.00			1.00						1.00	100.00	
1405001000	Parzelle (Tannlia..)	2'706.00			2'706.00						2'706.00	100.00	
1405001001	Parzelle (Wald E..)	117'289.00			117'289.00						117'289.00	100.00	
1405001002	Parzelle (Wald E..)	5'592.00			5'592.00						5'592.00	100.00	
1405001003	Parzelle (Wald F..)	1'037'278.00			1'037'278.00						1'037'278.00	100.00	
1405001004	Parzelle (Scheue..)	332'917.00			332'917.00						332'917.00	100.00	
1405001005	Parzelle (Gehren)	358'033.00			358'033.00						358'033.00	100.00	
1405001006	Parzelle (Fornhol..)	102'613.00			102'613.00						102'613.00	100.00	
1405001007	Parzelle (Scheib..)	16'570.00			16'570.00						16'570.00	100.00	
1405001008	Parzelle (Kleinbr..)	2'705.00			2'705.00						2'705.00	100.00	
1405001009	Parzelle (Grossb..)	23'770.00			23'770.00						23'770.00	100.00	
1405001010	Parzelle (Hübel)	51'718.00			51'718.00						51'718.00	100.00	
1405001011	Parzelle (Galgli)	743.00			743.00						743.00	100.00	
1405001012	Parzelle (Galgli)	3'226.00			3'226.00						3'226.00	100.00	
1405001013	Parzelle (Bampf)	5'565.00			5'565.00						5'565.00	100.00	
1405001014	Parzelle (Bampf)	10'987.00			10'987.00						10'987.00	100.00	
1405001015	Parzelle (Grundl..)	2'393.00			2'393.00						2'393.00	100.00	
1405001016	Parzelle (Ellenbe..)	363.00			363.00						363.00	100.00	
1405001017	Parzelle (Schneec..)	5'317.00			5'317.00						5'317.00	100.00	
1405001018	Parzelle (Scheib..)	31'134.00			31'134.00						31'134.00	100.00	
1405001019	Parzelle (Kleinbr..)	2'942.00			2'942.00						2'942.00	100.00	
1405001020	Parzelle (Kleinbr..)	9'446.00			9'446.00						9'446.00	100.00	
1405001021	Parzelle (Schneec..)	27'974.00			27'974.00						27'974.00	100.00	
1405001022	Parzelle (Grundl..)	141'321.00			141'321.00						141'321.00	100.00	
1405001023	Parzelle (Bampf)	1'834.00			1'834.00						1'834.00	100.00	
1405001024	Parzelle (Bampf)	2'503.00			2'503.00						2'503.00	100.00	
1405001025	Parzelle (Galgli)	1'882.00			1'882.00						1'882.00	100.00	
1405001026	Parzelle (Spausel)	36'171.00			36'171.00						36'171.00	100.00	
1405001027	Parzelle (Kalchta..)	11'856.00			11'856.00						11'856.00	100.00	
1405001028	Parzelle (Liebeg..)	561'427.00			561'427.00						561'427.00	100.00	
1405001029	Parzelle (Krache..)	117.00			117.00						117.00	100.00	
1405001030	Parzelle (Krache..)	4'311.00			4'311.00						4'311.00	100.00	
1405001031	Parzelle (Bettent..)	12'950.00			12'950.00						12'950.00	100.00	
1405001032	Parzelle (Bettent..)	3'844.00			3'844.00						3'844.00	100.00	
1405001033	Parzelle (Bettent..)	25'300.00			25'300.00						25'300.00	100.00	
1405001034	Parzelle (Bettent..)	11'192.00			11'192.00						11'192.00	100.00	
1405001035	Parzelle (Bettent..)	5'735.00			5'735.00						5'735.00	100.00	
1405001036	Parzelle (Bettent..)	27'713.00			27'713.00						27'713.00	100.00	
1405001037	Parzelle (Bettent..)	11'852.00			11'852.00						11'852.00	100.00	
1405001038	Parzelle (Kirchtal)	3'252.00			3'252.00						3'252.00	100.00	
1405001039	Parzelle (Kirchtal..)	4'956.00			4'956.00						4'956.00	100.00	
1405001040	Parzelle (Grundl..)	5'979.00			5'979.00						5'979.00	100.00	
1405001041	Parzelle (Obersc..)	21'247.00			21'247.00						21'247.00	100.00	
1405001042	Parzelle (Krache..)	457.00			457.00						457.00	100.00	
1405001043	Parzelle (Wald E..)	1'213.00			1'213.00						1'213.00	100.00	
1405001044	Parzelle (Wald E..)	1'538.00			1'538.00						1'538.00	100.00	

Anlagespiegel Verwaltungsvermögen mit Gesamttotal

Rechnung / 7.3.2017

1.1.2016 - 31.12.2016

Ortsbürgergemeinde

Nr.	Bezeichnung	Anschaffungskosten			Stand 31.12.	Stand 1.1.	planm. Abschr.	Kumulierte Abschreibungen			Stand 31.12.	Buchwert per 31.12.	in % des AWs	Brand- vers.- Wert
		Stand per 1.1.	Zugänge	Abgänge				ausserp. Abschr.	Wertber.	Wert- aufh.				
1405001045	Parzelle (Unters..	9'266.00			9'266.00							9'266.00	100.00	
1405001046	Parzelle (Gündel..	2'146.00			2'146.00							2'146.00	100.00	
1	Total Grundstücke	3'786'717.00	0.00	0.00	3'786'717.00	0.00	0.00	0.00	0.00	0.00	0.00	3'786'717.00		0.00
1404001024	Waldhaus	1.00			1.00							1.00	100.00	443'000.00
1404001025	Schopf Waldhaus	1.00			1.00							1.00	100.00	11'000.00
1404001056	Sanierung Wald..	122'399.35			122'399.35	62'948.24	3'497.10				66'445.34	55'954.01	45.71	
1404901000	Forstwerkhof	1'264'094.90			1'264'094.90	541'754.96	36'117.00				577'871.96	686'222.94	54.29	1'288'000.00
1404901001	Holzschnitzelsch..	1.00			1.00							1.00	100.00	344'000.00
2	Total Gebäude, Hochbauten	1'386'497.25	0.00	0.00	1'386'497.25	604'703.20	39'614.10	0.00	0.00	0.00	644'317.30	742'179.95		2'086'000.00
1401001100	Strassen OBG g..	1.00			1.00							1.00	100.00	
3	Total Strassen, Plätze, Frie..	1.00	0.00	0.00	1.00	0.00	0.00	0.00	0.00	0.00	0.00	1.00		0.00
1406901000	Mitsubishi (Forst..	1.00			1.00							1.00	100.00	
1406901001	Mazda (Forst) (A..	1.00			1.00							1.00	100.00	
1406901002	Anhänger (Forst)..	1.00			1.00							1.00	100.00	
7	Total Mobilien, Ausstattung..	3.00	0.00	0.00	3.00	0.00	0.00	0.00	0.00	0.00	0.00	3.00		0.00
1	Total Total	5'173'218.25	0.00	0.00	5'173'218.25	604'703.20	39'614.10	0.00	0.00	0.00	644'317.30	4'528'900.95		2'086'000.00

V2.0

Zusätzliche Angaben



a) Anlagekategorien

Die verwendeten Anlagekategorien entsprechen dem Anhang 1 der Finanzverordnung.

Kat.	Anlagekategorie	Abschreibungsdauer in Jahren
1	Grundstücke	keine planmässige Abschreibung
2	Gebäude, Hochbauten	35
3	Strassen, Plätze, Friedhof	40
4	Kanal-/Leitungsnetze, Gewässerbauten	50
5	Installationen, Einbauten, Mieterausbauten bei Gebäuden	10
6	Abfallanlagen (Installationen, Einbauten)	40
7	Mobilien, Ausstattungen, allg. Fahrzeuge	5
8	Spezialfahrzeuge (Strassenreinigung)	15
8.1	Kleintanklöschfahrzeug, Kommandofahrzeug, Strassenrettungsfahrzeug	15
8.2	Schweres und überschweres Pikettfahrzeug, schweres Schlauchverlegefahrzeug, Wechselladefahrzeug	25
8.3	Andere Feuerwehrfahrzeuge	20
9	Immaterielle Anlagen	5
10	Orts-, Regionalplanungen, übr. Planungen	10
11	Informatik- und Kommunikationssysteme	3
12	Investitionsbeiträge	nach Nutzungsdauer des Objektes
13	Anlagen im Bau	keine planmässige Abschreibung
14	Darlehen des Verwaltungsvermögens	keine planmässige Abschreibung
15	Beteiligungen, Grundkapitalien	keine planmässige Abschreibung

16	Spezial- und nicht in vorstehende Kategorien einzuordnende Fälle	Festlegung durch Departement Volkswirtschaft und Inneres
17	Anschlussgebühren	20
18	Holzsnitzelheizung	20
19	Fernwärmenetz	40
20	LWL Übertragungsnetz	20
21	Multimedianetz	30
22	Photovoltaikanlagen	20
23	Kommunikationsnetz	10
24	Ofen Krematorium	15-20
25	Zusätzliche Finanzausgleichsbeiträge	20

b) Aktivierungsgrenze

Die für die Gemeinde Seon geltende Aktivierungsgrenze von CHF 50'000.00, leitet sich aus dem § 5 der Finanzverordnung ab. Da die Einwohnerzahl im Jahr 2016 auf über 5'000 anstieg, erhöht sich die Aktivierungsgrenze per 01.01.2017 auf CHF 75'000.00.

c) Wertberichtigungen

keine.

d) weiterführende Hinweise

keine.

Berechnung des Sollbestandes des Forstreservfonds

Waldfläche 303.92 ha

Jahr	Brutto-Holzerlös	Total der letzten 5 Jahre	Durchschnitt Sollbestand	Doppelter Sollbestand	Effektiver Bestand der Forstreserve	Frei verfügbar
1999	431'908.55	2'111'399.40	422'279.90	844'559.80	2'243'228.20	1'398'668.40
2000	627'628.40	2'268'457.15	453'691.45	907'382.90	2'059'511.75	1'152'128.85
2001	415'423.50	2'318'948.25	463'789.65	927'579.30	767'023.15	-160'556.15
2002	387'442.75	2'293'657.65	458'731.55	917'463.10	797'012.40	-120'450.70
2003	440'258.80	2'302'662.00	460'532.40	921'064.80	862'692.80	-58'372.00
2004	404'549.75	2'275'303.20	455'060.65	910'121.30	928'342.75	18'221.45
2005	431'087.40	2'078'762.20	415'752.45	831'504.90	1'065'629.95	234'125.05
2006	399'343.30	2'062'682.00	412'536.40	825'072.80	1'106'556.30	281'483.50
2007	474'035.30	2'149'274.55	429'854.90	859'709.80	1'221'920.10	362'210.30
2008	381'952.65	2'090'968.40	418'193.70	836'387.40	1'312'052.63	475'665.23
2009	407'881.80	2'094'300.45	418'860.10	837'720.20	1'413'545.77	575'825.57
2010	329'284.40	1'992'497.45	398'499.50	796'999.00	1'477'795.07	680'796.07
2011	370'592.81	2'363'090.26	472'618.05	945'236.10	1'545'419.27	600'183.17
2012	363'082.22	2'326'829.17	465'365.85	930'731.70	1'634'934.68	704'202.98
2013	347'739.46	1'818'580.69	363'716.14	727'432.28	1'703'275.60	975'843.32
2014	320'755.12	1'731'454.00	346'290.80	692'581.60	1'752'708.00	1'060'126.40
2015	332'184.20	1'734'353.80	346'870.76	693'741.52	2'535'598.83	1'841'857.31
2016	322'476.90	1'686'237.89	337'247.58	674'495.16	2'574'504.76	1'900'009.60

(inkl. Aufwertungsreserve Forstwerkhof)

Bis zur Höhe des Sollbestandes kann die Forstreserve nur für forstliche Zwecke verwendet werden. Entnahmen, welche über dem Sollbestand liegen, bedürfen bei Verwendung für nichtforstliche Zwecke der Bewilligung durch das Kreisforstamt. Über Mittel des Forstreservfonds, die den doppelten Sollbestand übersteigen, kann die Ortsbürgergemeinde frei verfügen. Die effektive Forstreserve dient dem finanziellen Ausgleich der jährlichen Betriebsabrechnung bei Nutzungseinsparungen und bei ungünstigen Marktverhältnissen. Ausserdem können daraus Mittel für forstliche Investitionen entnommen werden.

Rechnung 2016 des Gemeindeverbandes für Logopädie Region Seetal Erläuterungen



Die Rechnung 2016 des Gemeindeverbandes für Logopädie Region Seetal wurde durch Gemeindebeiträge im Betrag von CHF 18'741.55 und mit einem Betrag von CHF 632.30 der Rudolf Steiner Schule finanziert. Budgetiert wurden Gemeindebeiträge von CHF 22'350.00. Somit mussten den 13 beteiligten Gemeinden (Bettwil, Birrwil, Boniswil, Dürrenäsch, Egliswil, Fahrwangen, Hallwil, Hunzenschwil, Leutwil, Meisterschwanden, Sarmenstorf, Schafisheim, Seengen und Seon) CHF 3'608.45 weniger in Rechnung gestellt werden als erwartet.

Nennenswerte Abweichungen zum Budget 2016 sind nicht zu verzeichnen.

Ergebnis - Gemeindeverband für Logopädie

Rechnung / 7.3.2017

1.1.2016 - 31.12.2016

Gemeindeverband für Logopädie

Erfolgs- und Finanzierungsausweis		Rechnung 2016	Budget 2016	Rechnung 2015
ERFOLGSRECHNUNG				
Betrieblicher Aufwand				
30	Personalaufwand	4'486.65	6'150.00	4'145.70
31	Sach- und übriger Betriebsaufwand	13'705.55	15'400.00	11'423.95
33	Abschreibungen Verwaltungsvermögen	0.00	0.00	0.00
35	Einlagen in Fonds und Spezialfinanzierungen	0.00	0.00	0.00
36	Transferaufwand	800.00	800.00	800.00
37	Durchlaufende Beiträge	0.00	0.00	0.00
	Total Betrieblicher Aufwand	18'992.20	22'350.00	16'369.65
Betrieblicher Ertrag				
40	Fiskalertrag	0.00	0.00	0.00
41	Regalien und Konzessionen	0.00	0.00	0.00
42	Entgelte	0.00	0.00	0.00
43	Verschiedene Erträge	0.00	0.00	0.00
45	Entnahmen aus Fonds und Spezialfinanzierungen	0.00	0.00	0.00
46	Transferertrag	19'373.85	22'350.00	16'369.65
47	Durchlaufende Beiträge	0.00	0.00	0.00
	Total Betrieblicher Ertrag	19'373.85	22'350.00	16'369.65
	Ergebnis aus betrieblicher Tätigkeit	381.65	0.00	0.00
Ergebnis aus Finanzierung				
34	Finanzaufwand	381.65	0.00	0.00
44	Finanzertrag	0.00	0.00	0.00
	Ergebnis aus Finanzierung	-381.65	0.00	0.00
	Operatives Ergebnis	0.00	0.00	0.00
38	Ausserordentlicher Aufwand	0.00	0.00	0.00
48	Ausserordentlicher Ertrag	0.00	0.00	0.00
	Ausserordentliches Ergebnis	0.00	0.00	0.00
	Gesamtergebnis Erfolgsrechnung	0.00	0.00	0.00
	(+ = Ertragsüberschuss / - = Aufwandüberschuss)			

Ergebnis - Gemeindeverband für Logopädie

Rechnung / 7.3.2017

1.1.2016 - 31.12.2016

Gemeindeverband für Logopädie

Erfolgs- und Finanzierungsausweis		Rechnung 2016	Budget 2016	Rechnung 2015
INVESTITIONSRECHNUNG				
Investitionsausgaben				
50	Sachanlagen	0.00	0.00	0.00
51	Investitionen auf Rechnung Dritter	0.00	0.00	0.00
52	Immaterielle Anlagen	0.00	0.00	0.00
54	Darlehen	0.00	0.00	0.00
55	Beteiligungen und Grundkapitalien	0.00	0.00	0.00
56	Investitionsbeiträge	0.00	0.00	0.00
58	Ausserordentliche Investitionen	0.00	0.00	0.00
	Total Investitionsausgaben	0.00	0.00	0.00
Investitionseinnahmen				
60	Abgang von Sachanlagen	0.00	0.00	0.00
61	Rückerstattung Investitionen auf Rechnung Dritter	0.00	0.00	0.00
62	Abgang von immateriellen Anlagen	0.00	0.00	0.00
63	Investitionsbeiträge	0.00	0.00	0.00
64	Rückzahlung von Darlehen	0.00	0.00	0.00
65	Abgang von Beteiligungen, Grundkapitalien	0.00	0.00	0.00
66	Rückzahlung eigener Investitionsbeiträge	0.00	0.00	0.00
68	Ausserordentliche Investitionseinnahmen	0.00	0.00	0.00
	Total Investitionseinnahmen	0.00	0.00	0.00
	Ergebnis Investitionsrechnung	0.00	0.00	0.00
	Selbstfinanzierung	0.00	0.00	0.00
	Finanzierungsergebnis	0.00	0.00	0.00
	(+ = Finanzierungsüberschuss / - = Finanzierungsfehlbetrag)			

Erfolgsrechnung

Rechnung / 7.3.2017

1.1.2016 - 31.12.2016

Gemeindeverband für Logopädie

Nummer	Erfolgsrechnung Zusammenzug	Rechnung 2016		Budget 2016		Rechnung 2015	
		Aufwand	Ertrag	Aufwand	Ertrag	Aufwand	Ertrag
	FUNKTIONALE GLIEDERUNG	19'373.85	19'373.85	22'350.00	22'350.00	16'369.65	16'369.65
2	BILDUNG	19'373.85	19'373.85	22'350.00	22'350.00	16'369.65	16'369.65

Erfolgsrechnung

Rechnung / 7.3.2017

1.1.2016 - 31.12.2016

Gemeindeverband für Logopädie

Erfolgsrechnung		Rechnung 2016		Budget 2016		Rechnung 2015	
		Aufwand	Ertrag	Aufwand	Ertrag	Aufwand	Ertrag
	FUNKTIONALE GLIEDERUNG	19'373.85	19'373.85	22'350.00	22'350.00	16'369.65	16'369.65
2	BILDUNG	19'373.85	19'373.85	22'350.00	22'350.00	16'369.65	16'369.65
22	Sonderschulen	19'373.85	19'373.85	22'350.00	22'350.00	16'369.65	16'369.65
220	Sonderschulen	19'373.85	19'373.85	22'350.00	22'350.00	16'369.65	16'369.65
2200	Sonderschulen	19'373.85	19'373.85	22'350.00	22'350.00	16'369.65	16'369.65
3000.00	Löhne, Tag- und Sitzungsgelder	1'710.00		1'700.00		955.00	
3010.00	Löhne	1'593.35		2'400.00		2'026.30	
3050.00	AG-Beiträge AHV, IV, EO, ALV	100.25		150.00		143.35	
3052.00	AG-Beiträge an andere Pensionskasse	113.85		150.00		129.15	
3053.00	AG-Beiträge an Unfallversicherung	18.30		100.00		36.70	
3054.00	AG-Beiträge an Familienausgleichskasse	21.55		50.00		31.20	
3055.00	AG-Beiträge an Krankentaggeldversich.	2.45				6.25	
3090.00	Aus- und Weiterbildung des Personals	500.00		500.00		138.00	
3091.00	Personalwerbung	100.00		100.00			
3099.00	Übriger Personalaufwand	326.90		1'000.00		679.75	
3100.00	Büromaterial	141.90				229.50	
3102.00	Drucksachen, Publikationen	131.00				129.00	
3104.00	Lehrmittel	7'133.55		6'500.00		6'081.65	
3113.00	Anschaffung Hardware	1'700.55		1'000.00		1'472.15	
3118.00	Anschaffung von immateriellen Anlagen	816.90		1'000.00			
3130.02	Telefon- und Internetgebühren	160.00		300.00		601.00	
3130.03	Portokosten	19.55		100.00			
3132.00	Honorare externe Berater, Gutachter	216.00					
3170.00	Reisekosten und Spesen	3'386.10		6'500.00		2'910.65	
3400.00	Verzinsung laufende Verbindlichkeiten	381.65					
3612.00	Entschädigungen an Gemeinden	800.00		800.00		800.00	
4612.00	Entschädigungen von Gemeinden		18'741.55		22'350.00		16'369.65
4614.00	Entschädigungen von öff. Unternehmungen		632.30				

Erfolgsrechnung

Rechnung / 7.3.2017

1.1.2016 - 31.12.2016

Gemeindeverband für Logopädie

Nummer	Erfolgsrechnung Artengliederung	Rechnung 2016		Budget 2016		Rechnung 2015	
		Aufwand	Ertrag	Aufwand	Ertrag	Aufwand	Ertrag
	ARTENGLIEDERUNG	19'373.85	19'373.85	22'350.00	22'350.00	16'369.65	16'369.65
3	AUFWAND	19'373.85		22'350.00		16'369.65	
30	Personalaufwand	4'486.65		6'150.00		4'145.70	
31	Sach- und übriger Betriebsaufwand	13'705.55		15'400.00		11'423.95	
34	Finanzaufwand	381.65					
36	Transferaufwand	800.00		800.00		800.00	
4	ERTRAG		19'373.85		22'350.00		16'369.65
46	Transferertrag		19'373.85		22'350.00		16'369.65

Erfolgsrechnung

Rechnung / 7.3.2017

1.1.2016 - 31.12.2016

Gemeindeverband für Logopädie

Nummer	Erfolgsrechnung Artengliederung	Rechnung 2016		Budget 2016		Rechnung 2015	
		Aufwand	Ertrag	Aufwand	Ertrag	Aufwand	Ertrag
	ARTENGLIEDERUNG	19'373.85	19'373.85	22'350.00	22'350.00	16'369.65	16'369.65
3	AUFWAND	19'373.85		22'350.00		16'369.65	
30	Personalaufwand	4'486.65		6'150.00		4'145.70	
300	Behörden und Kommissionen	1'710.00		1'700.00		955.00	
3000	Entsch. Tag- und Sitzungsgelder Behörden/Kommiss.	1'710.00		1'700.00		955.00	
3000.00	Löhne, Tag- und Sitzungsgelder	1'710.00		1'700.00		955.00	
301	Löhne des Verwaltungs- und Betriebspersonals	1'593.35		2'400.00		2'026.30	
3010	Löhne des Verwaltungs- und Betriebspersonals	1'593.35		2'400.00		2'026.30	
3010.00	Löhne	1'593.35		2'400.00		2'026.30	
305	Arbeitgeberbeiträge	256.40		450.00		346.65	
3050	AG-Beiträge AHV,IV,EO,ALV, Verwaltungskosten	100.25		150.00		143.35	
3050.00	AG-Beiträge AHV, IV, EO, ALV	100.25		150.00		143.35	
3052	AG-Beiträge an andere Pensionskassen	113.85		150.00		129.15	
3052.00	AG-Beiträge an andere Pensionskasse	113.85		150.00		129.15	
3053	AG-Beiträge an Unfallversicherungen	18.30		100.00		36.70	
3053.00	AG-Beiträge an Unfallversicherung	18.30		100.00		36.70	
3054	AG-Beiträge an Familienausgleichskasse	21.55		50.00		31.20	
3054.00	AG-Beiträge an Familienausgleichskasse	21.55		50.00		31.20	
3055	AG-Beiträge an Krankentaggeldversicherungen	2.45				6.25	
3055.00	AG-Beiträge an Krankentaggeldversich.	2.45				6.25	
309	Übriger Personalaufwand	926.90		1'600.00		817.75	
3090	Aus- und Weiterbildung des Personals	500.00		500.00		138.00	
3090.00	Aus- und Weiterbildung des Personals	500.00		500.00		138.00	

Erfolgsrechnung

Rechnung / 7.3.2017

1.1.2016 - 31.12.2016

Gemeindeverband für Logopädie

Nummer	Erfolgsrechnung Artengliederung	Rechnung 2016		Budget 2016		Rechnung 2015	
		Aufwand	Ertrag	Aufwand	Ertrag	Aufwand	Ertrag
3091	Personalwerbung	100.00		100.00			
3091.00	Personalwerbung	100.00		100.00			
3099	Übriger Personalaufwand	326.90		1'000.00		679.75	
3099.00	Übriger Personalaufwand	326.90		1'000.00		679.75	
31	Sach- und übriger Betriebsaufwand	13'705.55		15'400.00		11'423.95	
310	Material- und Warenaufwand	7'406.45		6'500.00		6'440.15	
3100	Büromaterial	141.90				229.50	
3100.00	Büromaterial	141.90				229.50	
3102	Drucksachen, Publikationen	131.00				129.00	
3102.00	Drucksachen, Publikationen	131.00				129.00	
3104	Lehrmittel	7'133.55		6'500.00		6'081.65	
3104.00	Lehrmittel	7'133.55		6'500.00		6'081.65	
311	Nicht aktivierbare Anlagen	2'517.45		2'000.00		1'472.15	
3113	Hardware	1'700.55		1'000.00		1'472.15	
3113.00	Anschaffung Hardware	1'700.55		1'000.00		1'472.15	
3118	Immateriellen Anlagen	816.90		1'000.00			
3118.00	Anschaffung von immateriellen Anlagen	816.90		1'000.00			
313	Dienstleistungen und Honorare	395.55		400.00		601.00	
3130	Dienstleistungen Dritter	179.55		400.00		601.00	
3130.02	Telefon- und Internetgebühren	160.00		300.00		601.00	
3130.03	Portokosten	19.55		100.00			
3132	Honorare ext. Berater, Gutachter, Fachexp. etc.	216.00					
3132.00	Honorare externe Berater, Gutachter	216.00					
317	Spesenentschädigung	3'386.10		6'500.00		2'910.65	
3170	Reisekosten und Spesen	3'386.10		6'500.00		2'910.65	

Erfolgsrechnung

Rechnung / 7.3.2017

1.1.2016 - 31.12.2016

Gemeindeverband für Logopädie

Nummer	Erfolgsrechnung Artengliederung	Rechnung 2016		Budget 2016		Rechnung 2015	
		Aufwand	Ertrag	Aufwand	Ertrag	Aufwand	Ertrag
3170.00	Reisekosten und Spesen	3'386.10		6'500.00		2'910.65	
34	Finanzaufwand	381.65					
340	Zinsaufwand	381.65					
3400	Verzinsung laufende Verbindlichkeiten	381.65					
3400.00	Verzinsung laufende Verbindlichkeiten	381.65					
36	Transferaufwand	800.00		800.00		800.00	
361	Entschädigungen an Gemeinwesen	800.00		800.00		800.00	
3612	Entschädigungen an Gemeinden	800.00		800.00		800.00	
3612.00	Entschädigungen an Gemeinden	800.00		800.00		800.00	
4	ERTRAG		19'373.85		22'350.00		16'369.65
46	Transferertrag		19'373.85		22'350.00		16'369.65
461	Entschädigungen von Gemeinwesen		19'373.85		22'350.00		16'369.65
4612	Entschädigungen von Gemeinden		18'741.55		22'350.00		16'369.65
4612.00	Entschädigungen von Gemeinden		18'741.55		22'350.00		16'369.65
4614	Entschädigungen von öff. Unternehmungen		632.30				
4614.00	Entschädigungen von öff. Unternehmungen		632.30				

Bilanz

Rechnung / 7.3.2017

1.1.2016 - 31.12.2016

Gemeindeverband für Logopädie

Nummer	Bilanz Zusammenzug	01.01.2016	Zuwachs	Abgang	31.12.2016
1	AKTIVEN	15'266.70	18'929.75	18'570.05	15'626.40
10	Finanzvermögen	15'266.70	18'929.75	18'570.05	15'626.40
2	PASSIVEN	15'266.70	-9'244.10	-9'603.80	15'626.40
20	Fremdkapital	15'266.70	-9'244.10	-9'603.80	15'626.40

Bilanz

Rechnung / 7.3.2017

1.1.2016 - 31.12.2016

Gemeindeverband für Logopädie

Nummer	Bilanz	01.01.2016	Zuwachs	Abgang	31.12.2016
1	AKTIVEN	15'266.70	18'929.75	18'570.05	15'626.40
10	Finanzvermögen	15'266.70	18'929.75	18'570.05	15'626.40
101	Forderungen	15'266.70	18'929.75	18'570.05	15'626.40
1010	Forderungen aus Lieferungen und Leist. ggü.Dritten		632.30		632.30
10100	Forderungen aus Lieferungen und Leistungen		632.30		632.30
10100.10	Forderungen Sammelkonto		632.30		632.30
1014	Transferforderungen	15'266.70	14'994.10	15'266.70	14'994.10
10140	Transferforderungen	15'266.70	14'994.10	15'266.70	14'994.10
10140.02	Gemeinden	15'266.70	14'994.10	15'266.70	14'994.10
1015	Interne Kontokorrente		3'303.35	3'303.35	
10153	Abrechnungskonto Löhne		3'303.35	3'303.35	
10153.01	Abrechnungskonto Lohnverarbeitung		3'303.35	3'303.35	

Bilanz

Rechnung / 7.3.2017

1.1.2016 - 31.12.2016

Gemeindeverband für Logopädie

Nummer	Bilanz	01.01.2016	Zuwachs	Abgang	31.12.2016
2	PASSIVEN	15'266.70	-9'244.10	-9'603.80	15'626.40
20	Fremdkapital	15'266.70	-9'244.10	-9'603.80	15'626.40
200	Laufende Verbindlichkeiten	15'266.70	-9'244.10	-9'603.80	15'626.40
2000	Lauf.Verb.aus Lieferungen u.Leistungen v.Dritten		6.50		6.50
20000	Lauf.Verb.aus Lieferungen u.Leistungen v.Dritten		6.50		6.50
20000.02	Übrige Kreditoren		6.50		6.50
2001	Kontokorrente mit Dritten	15'266.70	-9'257.10	-9'610.30	15'619.90
20010	Kontokorrente mit Kanton und anderen Gemeinden	15'266.70	-9'257.10	-9'610.30	15'619.90
20010.11	KK Allgemein GB1	15'266.70	-13'816.60	-14'169.80	15'619.90
20010.12	KK MWST GB1		900.00	900.00	
20010.13	KK Geldkonto GB1		3'659.50	3'659.50	
2009	Übrige laufende Verpflichtungen		6.50	6.50	
20090	Übrige laufende Verpflichtungen		6.50	6.50	
20090.01	Durchlaufende Posten		6.50	6.50	

GELDFLUSSRECHNUNG

Gemeindeverband für Logopädie Region Seetal

Bezeichnung	2016 CHF	2015 CHF
Ergebnis Erfolgsrechnung ohne Spezialfinanzierung (+ = Ertragsüberschuss / - = Aufwandüberschuss)	0.00	0.00
Ergebnis Spezialfinanzierung (+ = Ertragsüberschuss / - = Aufwandüberschuss)	0.00	0.00
Abschreibungen von Verwaltungsvermögen und Investitionsbeiträgen	0.00	0.00
Abtragung Bilanzfehlbetrag	0.00	0.00
Wertberichtigungen auf Darlehen und Beteiligungen	0.00	0.00
Auflösung passivierte Investitionsbeiträge (-)	0.00	0.00
Entnahme (-) aus Aufwertungsreserve	0.00	0.00
Realisierte Kursverluste (+) und Gewinne (-) / Wertberichtigungen Anlagen FV	0.00	0.00
Aufwertung VV (-)	0.00	0.00
Abnahme (+) / Zunahme (-) von Forderungen	-359.70	-15'266.70
Abnahme (+) / Zunahme (-) von aktiven Rechnungsabgrenzungen	0.00	0.00
Abnahme (+) / Zunahme (-) von Vorräten	0.00	0.00
Abnahme (-) / Zunahme (+) von laufenden Verbindlichkeiten	6.50	0.00
Abnahme (-) / Zunahme (+) von passiven Rechnungsabgrenzungen	0.00	0.00
Abnahme (-) / Zunahme (+) von kurzfristigen Rückstellungen	0.00	0.00
Abnahme (-) / Zunahme (+) von langfristigen Rückstellungen	0.00	0.00
Abnahme (-) / Zunahme (+) von Fonds im Eigenkapital	0.00	0.00
Abnahme (-) / Zunahme (+) von Legaten und Stiftungen ohne eigene Rechtspersönlichkeit im EK	0.00	0.00
Abnahme (-) / Zunahme (+) von Rücklagen der Globalbudgetbereiche	0.00	0.00
Abnahme (-) / Zunahme (+) von Vorfinanzierungen	0.00	0.00
Geldfluss aus operativer Tätigkeit	-353.20	-15'266.70
Geldfluss aus Investitions- und Anlagentätigkeit		
Liquiditätswirksame Einnahmen (+) der Investitionsrechnung (exkl. Darlehen/Beteiligungen)	0.00	0.00
Liquiditätswirksame Ausgaben (-) der Investitionsrechnung (exkl. Darlehen/Beteiligungen)	0.00	0.00
Rückzahlung bzw. Verkauf (+) von Darlehen und Beteiligungen, Grundkapitalien VV	0.00	0.00
Vergabe bzw. Kauf (-) von Darlehen und Beteiligungen, Grundkapitalien VV	0.00	0.00
Geldfluss aus Investitionstätigkeit ins Verwaltungsvermögen	0.00	0.00
Verkauf (+) von Sachanlagen FV	0.00	0.00
Kauf (-) / Investitionen (-) von Sachanlagen FV	0.00	0.00
Zunahme (-) / Abnahme (+) von Kontokorrenten (aktive) mit Dritten	0.00	0.00
Verkauf (+) von Finanzanlagen FV	0.00	0.00
Kauf (-) von Finanzanlagen FV	0.00	0.00
Geldfluss aus Anlagentätigkeit ins Finanzvermögen	0.00	0.00
Geldfluss aus Investitions- und Anlagentätigkeit	0.00	0.00
Geldfluss aus Finanzierungstätigkeit		
Abnahme (-) / Zunahme (+) von Kontokorrenten (passive) mit Dritten	0.00	0.00
Aufnahme (+) von Finanzverbindlichkeiten	0.00	0.00
Rückzahlung (-) von Finanzverbindlichkeiten	0.00	0.00
Abnahme (-) / Zunahme (+) von Verbindlichkeiten gegenüber Fonds im Fremdkapital	0.00	0.00
Zunahme (+) von Legaten und Stiftungen ohne eigene Rechtspersönlichkeit im EK	0.00	0.00
Geldfluss aus Finanzierungstätigkeit	0.00	0.00
Total Geldfluss	-353.20	-15'266.70
Bestand Flüssige Mittel inkl. Kontokorrent Einwohnergemeinde 1.1.	-15'266.70	0.00
Bestand Flüssige Mittel inkl. Kontokorrent Einwohnergemeinde 31.12.	-15'619.90	-15'266.70
Kontrollrechnung Differenz Geldfluss	0.00	0.00

**EIGENKAPITALNACHWEIS JAHRESRECHNUNG 2016
GEMEINDEVERBAND FÜR LOGOPÄDIE REGION SEETAL**

	Verpflichtungen bzw. Vorschüsse gegenüber Spezialfinanzierungen	Fonds	Rücklagen der Globalbudget- bereiche	Vorfinanzierungen	Aufwertungsreserve VV	Bilanzüberschuss / -fehlbetrag	Eigenkapital (Total)
	290	291	292	293	295	299	29
Bestand per 01.01.	0.00	0.00	0.00	0.00	0.00	0.00	0.00
Einlagen in Spezialfinanzierungen EK 3510							0.00
Entnahmen aus Spezialfinanzierungen des EK 4510							0.00
Einlagen in Fonds des EK 3511 (direkt in Bilanz gebucht)							0.00
Entnahmen aus Fonds EK 4511 (direkt in Bilanz gebucht)							0.00
Einlagen in Legate und Stiftungen ohne eigene Rechtspersönlichkeit im EK 3512							0.00
Entnahmen Legate und Stiftungen ohne eigene Rechtspersönlichkeit im EK 4512							0.00
Einlagen in Rücklagen der Globalbudgetbereiche 3892							0.00
Entnahmen aus Rücklagen der Globalbudgetbereiche 4892							0.00
Einlagen in Vorfinanzierungen des EK 3893							0.00
Entnahmen aus Vorfinanzierungen des EK 4893							0.00
Entnahmen aus Aufwertungsreserve							0.00
Abtragung Bilanzfehlbetrag 3899							0.00
Umbuchungen innerhalb des Eigenkapitals							0.00
							0.00
Jahresergebnis 90							0.00
Bestand per 31.12.	0.00	0.00	0.00	0.00	0.00	0.00	0.00



RÜCKSTELLUNGSSPIEGEL 2016 GEMEINDEVERBAND FÜR LOGOPÄDIE REGION SEETAL

	Kurzfristige Rückstellungen aus Mehrleistungen des Personals 2050	Kurzfristige Rückstellungen für andere Ansprüche des Personals 2051	Kurzfristige Rückstellungen für Prozesse 2052	Kurzfristige Rückstellungen für nicht versicherte Schäden 2053	Kurzfristige Rückstellungen für Bürgschaften und Garantieleistungen 2054	Kurzfristige Rückstellungen übrige betriebliche Tätigkeit 2055	Kurzfristige Rückstellungen für Vorsorgeverpflichtungen 2056	Kurzfristige Rückstellungen für Finanzaufwand 2057	Kurzfristige Rückstellungen der Investitionsrechnung 2058	Übrige kurzfristige Rückstellungen 2059
Bestand per 01.01.										
Bildungen (inkl. Erhöhungen)										
Verwendungen / Auflösung										
Bestand per 31.12.										

Es bestehen keine Rückstellungen.

BETEILIGUNGS- UND GEWÄHRLEISTUNGSSPIEGEL GEMEINDEVERBAND FÜR LOGOPÄDIE REGION SEETAL

Organisation	Rechtsform	Tätigkeitsgebiet	Eigenkapital	Anteil der Gemeinde	Buchwert per 31.12.	Bemerkungen
Privatrechtliche Unternehmungen (Aktiengesellschaften, Gesellschaften mit beschränkter Haftung, Genossenschaften)						
keine						
Gemeindeverbände						
keine						
Verträge						
keine						
Andere						
keine						

Bemerkungen:

Eventualverbindlichkeiten	Laufzeit	Betrag	Bemerkungen
keine			

Eventualguthaben	Laufzeit	Betrag	Bemerkungen
keine			

KREDITKONTROLLE JAHRESRECHNUNG 2016 GEMEINDEVERBAND FÜR LOGOPÄDIE REGION SEETAL

Rechnung 2016	Kreditbetrag	Kumulierte Ausgaben bis 31.12.2015	Kumulierte Einnahmen bis 31.12.2015	Rechnung 2016		Budget 2016		Verfügbarer Restkredit
				Ausgaben	Einnahmen	Ausgaben	Einnahmen	
Abteilung 1 - 9								
Keine	0.00	0.00	0.00	0.00	0.00	0.00	0.00	0.00
Verpflichtungskredite der Erfolgsrechnung								
keine	0.00	0.00	0.00	0.00	0.00	0.00	0.00	0.00
Verpflichtungskredite des Finanzvermögens								
keine	0.00	0.00	0.00	0.00	0.00	0.00	0.00	0.00
TOTAL		0.00	0.00	0.00	0.00	0.00	0.00	

ANLAGESPIEGEL 2016 GEMEINDEVERBAND FÜR LOGOPÄDIE REGION SEETAL

Es bestehen keine Anlagen.

Zusätzliche Angaben



a) Anlagekategorien

Die verwendeten Anlagekategorien entsprechen dem Anhang 1 der Finanzverordnung.

Kat.	Anlagekategorie	Abschreibungsdauer in Jahren
1	Grundstücke	keine planmässige Abschreibung
2	Gebäude, Hochbauten	35
3	Strassen, Plätze, Friedhof	40
4	Kanal-/Leitungsnetze, Gewässerbauten	50
5	Installationen, Einbauten, Mieterausbauten bei Gebäuden	10
6	Abfallanlagen (Installationen, Einbauten)	40
7	Mobilien, Ausstattungen, allg. Fahrzeuge	5
8	Spezialfahrzeuge (Strassenreinigung)	15
8.1	Kleintanklöschfahrzeug, Kommandofahrzeug, Strassenrettungsfahrzeug	15
8.2	Schweres und überschweres Pikettfahrzeug, schweres Schlauchverlegefahrzeug, Wechselladefahrzeug	25
8.3	Andere Feuerwehrfahrzeuge	20
9	Immaterielle Anlagen	5
10	Orts-, Regionalplanungen, übr. Planungen	10
11	Informatik- und Kommunikationssysteme	3
12	Investitionsbeiträge	nach Nutzungsdauer des Objektes
13	Anlagen im Bau	keine planmässige Abschreibung
14	Darlehen des Verwaltungsvermögens	keine planmässige Abschreibung
15	Beteiligungen, Grundkapitalien	keine planmässige Abschreibung

16	Spezial- und nicht in vorstehende Kategorien einzuordnende Fälle	Festlegung durch Departement Volkswirtschaft und Inneres
17	Anschlussgebühren	20
18	Holzschnitzelheizung	20
19	Fernwärmenetz	40
20	LWL Übertragungsnetz	20
21	Multimedianetz	30
22	Photovoltaikanlagen	20
23	Kommunikationsnetz	10
24	Ofen Krematorium	15-20
25	Zusätzliche Finanzausgleichsbeiträge	20

b) Aktivierungsgrenze

Die für den Gemeindeverband für Logopädie Region Seetal geltende Aktivierungsgrenze von CHF 100'000.00, leitet sich aus dem § 5 der Finanzverordnung ab.

c) Wertberichtigungen

keine.

d) weiterführende Hinweise

keine.