

Gemeinde Seon

SEON

Jahresrechnung 2017

EINWOHNERGEMEINDE ORTSBÜRGERGEMEINDE (INKL. REGIONALFORST) GEMEINDEVERBAND FÜR LOGOPÄDIE

Antrag an die Einwohnergemeindeversammlung:
Die Jahresrechnung 2017 der Einwohnergemeinde Seon sei zu genehmigen.

Antrag an die Ortsbürgergemeindeversammlung:
Die Jahresrechnung 2017 der Ortsbürgergemeinde Seon sei zu genehmigen.

Oberdorfstrasse 11

5703 Seon

www.seon.ch

Abteilung Finanzen

Telefon 062 769 85 20

finanzen@seon.ch



Inhaltsverzeichnis

Einwohnergemeinde	Seite
1) Erläuterungen	
a) Allgemeines	1
b) Erfolgsrechnung	10
c) Investitionsrechnung	20
d) Bilanz	21
e) Geldflussrechnung	23
2) Ergebnis	
a) Einwohnergemeinde ohne Spezialfinanzierung	25
b) Wasserwerk	27
c) Abwasserbeseitigung	29
d) Abfallwirtschaft	31
e) Elektrizität	33
f) Hallenbad	35
g) Nahwärmeverbund Hallenbad	37
h) Nahwärmeverbund Oberdorf	39
i) Einwohnergemeinde	41
3) Kennzahlenauswertung	43
4) Erfolgsrechnung	
a) Erfolgsrechnung Zusammenzug	45
b) Erfolgsrechnung	46
c) Erfolgsrechnung Artengliederung Zusammenzug	98
d) Erfolgsrechnung Artengliederung	99
5) Investitionsrechnung	
a) Investitionsrechnung Zusammenzug	117
b) Investitionsrechnung	118
c) Investitionsrechnung Artengliederung Zusammenzug	126
d) Investitionsrechnung Artengliederung	127
6) Kreditkontrolle	130
7) Bilanz	
a) Bilanz Zusammenzug	134
b) Bilanz	135

Inhaltsverzeichnis

8) Geldflussrechnung	Seite
a) Einwohnergemeinde	150
9) Anhang zur Jahresrechnung	
a) Eigenkapitalnachweis	152
b) Rückstellungsspiegel	153
c) Beteiligungs- und Gewährleistungsspiegel	154
d) Anlagespiegel	155
e) Zusätzliche Angaben	168

Ortsbürgergemeinde

1) Erläuterungen	
a) Allgemeines	170
b) Erfolgsrechnung	170
c) Bilanz	172
d) Geldflussrechnung	172
2) Ergebnis	
a) Ortsbürgergemeinde ohne Spezialfinanzierung	173
b) Waldwirtschaft	175
c) Forstbetriebsgemeinschaft Region Seon	177
d) Ortsbürgergemeinde	179
3) Erfolgsrechnung	
a) Erfolgsrechnung Zusammenzug	181
b) Erfolgsrechnung	182
c) Erfolgsrechnung Artengliederung Zusammenzug	188
d) Erfolgsrechnung Artengliederung	189
4) Kreditkontrolle	197
5) Bilanz	
a) Bilanz Zusammenzug	198
b) Bilanz	199
6) Geldflussrechnung	
a) Ortsbürgergemeinde	204

Inhaltsverzeichnis

7) Anhang zur Jahresrechnung	Seite
a) Eigenkapitalnachweis	205
b) Rückstellungsspiegel	206
c) Beteiligungs- und Gewährleistungsspiegel	207
d) Anlagespiegel	208
e) Zusätzliche Angaben	211
f) Forstreserve	213

Gemeindeverband für Logopädie

1) Erläuterungen	214
2) Ergebnis	215
3) Erfolgsrechnung	
a) Erfolgsrechnung Zusammenzug	217
b) Erfolgsrechnung	218
c) Erfolgsrechnung Artengliederung Zusammenzug	219
d) Erfolgsrechnung Artengliederung	220
4) Bilanz	
a) Bilanz Zusammenzug	223
b) Bilanz	224
5) Geldflussrechnung	
a) Gemeindeverband für Logopädie	226
6) Anhang zur Jahresrechnung	
a) Eigenkapitalnachweis	227
b) Rückstellungsspiegel	228
c) Beteiligungs- und Gewährleistungsspiegel	229
d) Kreditkontrolle	230
e) Anlagespiegel	231
f) Zusätzliche Angaben	232

Rechnung 2017 der Einwohnergemeinde Erläuterungen



a) Allgemeines

Die Rechnung 2017 der Einwohnergemeinde Seon (ohne Spezialfinanzierungen) schliesst mit einem Ertragsüberschuss von CHF 452'621.76 ab. Budgetiert wurde ein Aufwandüberschuss von CHF 105'910.00. Die Rechnung schliesst somit um CHF 558'531.76 besser ab als budgetiert. Die Abschreibungen auf dem Verwaltungsvermögen (ohne Spezialfinanzierungen) betragen CHF 1'613'157.45. Das erhöhte Abschreibungsvolumen infolge Einführung von HRM2 kann mittels Entnahme aus der Aufwertungsreserve kompensiert werden. Die Entnahme beträgt CHF 869'373.80. Die Selbstfinanzierung beträgt CHF 1'137'247.80 (Rechnung 2016: CHF 793'860.39).

Die markantesten Abweichungen gegenüber dem Budget haben sich in folgenden Funktionen/Konten ergeben:

Funktion/Konto	Bezeichnung	Veränderung	Betrag
1.0210	Abteilung Finanzen und Steuern	Minderaufwand	+ CHF 133'645.12
1.0220	Allgemeine Dienste	Minderaufwand	+ CHF 41'298.45
1.0223	Informatik	Minderaufwand	+ CHF 43'244.31
1.0290	Verwaltungsliegenschaften, übriges	Minderaufwand	+ CHF 73'905.10
1.140	Allgemeines Rechtswesen	Minderaufwand	+ CHF 40'306.73
1.2120.3631.00	Besoldungsanteile Primarschule	Mehraufwand	- CHF 84'683.35
1.2130.3631.00	Besoldungsanteile Oberstufe	Minderaufwand	+ CHF 174'972.85
1.2140	Musikschule	Minderaufwand	+ CHF 30'732.15
1.2170	Schulliegenschaften	Minderaufwand	+ CHF 86'875.15
1.2193	Schulinformatik	Minderaufwand	+ CHF 41'293.40
1.2200	Sonderschulen	Mehraufwand	- CHF 33'544.95
1.2300	Berufliche Grundbildung	Minderaufwand	+ CHF 31'912.50
1.4120.3631.00	Pflegefinanzierung	Mehraufwand	- CHF 224'873.20
1.5720	gesetzliche wirtschaftliche Hilfe	Mehraufwand	- CHF 35'083.99
1.5730	Asylwesen	Minderaufwand	+ CHF 91'978.00
1.6150	Gemeindestrassen	Minderaufwand	+ CHF 126'555.29
1.9100.318X.XX	Steuerabschreibungen	Minderaufwand	+ CHF 83'380.60
1.9100.400X.XX	Einkommens-/Vermögenssteuern	Minderertrag	- CHF 92'998.25
1.9100.4002.00	Quellensteuern natürliche Personen	Mehrertrag	+ CHF 147'758.00
1.9100.4010.00	Gewinn- u. Kapitalsteuern jur. Personen	Minderertrag	- CHF 239'504.10
1.9300	Finanz- und Lastenausgleich	Minderertrag	- CHF 29'587.00
1.9630.3411.00	realisierte Verluste auf Sachanlagen FV	Mehraufwand	- CHF 78'433.85

Die **Steuereinnahmen** (Funktionen 9100/9101) liegen gesamthaft (netto) CHF 101'768.00 unter dem budgetierten Betrag. Sie bewegen sich im Rahmen des Vorjahres. Im Jahr 2017 betragen die Netto-Verluste CHF 8'324.35, im Vorjahr betragen diese CHF 11'667.90. Die Netto-Verluste berücksichtigen sämtliche Verlustabschreibungen und Erlasse, die Eingänge der früher abgeschriebenen Steuern und die Veränderung des Delkrederes. Die Einkommens- und Vermögenssteuern haben sich gegenüber dem Vorjahr erhöht (CHF + 80'088.00). Der Brutto-Steuerausstand (Netto-Ausstand zuzüglich Habensaldo) konnte erfreulicherweise weiter reduziert werden und beträgt per Ende 2017 11.59 % (Vorjahr: 11.88 %) des Sollbetrages des aktuellen Rechnungsjahres. Dieser Wert liegt deutlich unter dem Kantons- (14.56 %) und Bezirksdurchschnitt (14.80 %). Die Steuer-Verluste (Steuererlass und Verlustabschreibungen) betragen im Jahr 2017 0.62 % (Vorjahr: 0.34 %).

Der **Personalaufwand** (Artengliederung 30) hat sich gegenüber dem Vorjahr um 8.3 % oder CHF 407'679.03 erhöht. Die Differenz ist auf folgende Pensenanpassungen zurückzuführen: Diverse Pensenerhöhung bei den Technische Betrieben ab Mitte 2017 um Total 160 %, neue 100 %-Stelle als Leiterin Sozialdienst ab Juni 2017, Pensenerhöhung um 20 % auf der Abteilung Finanzen für die Zusammenarbeit mit Dürrenäsch und zwei neue 100 %-Stellen ab Sommer 2017 für das regionale Betreibungsamt.

Auf der Verwaltung sind im Jahr 2017 einige Veränderungen vollzogen worden. Im Bereich des **Sozialdienstes** konnte eine neue Leitungsperson angestellt werden. Die Klienten werden neu vollumfänglich durch den Sozialdienst betreut. Die internen Prozesse konnten optimiert werden.

Weiter wurde auf Mitte 2017 die Integration des extern geführten **Betreibungsamtes** in die Verwaltung Seon vollzogen. Zum Zeitpunkt der Budgetierung wurde davon ausgegangen, dass das Betreibungsamt Seon in die Verwaltung integriert wird. Im Rahmen der Umsetzung haben sich die zwei Nachbargemeinden Hallwil und Schafisheim ebenfalls dazu entschieden, das Sportelsystem aufzugeben und zusammen mit der Gemeinde Seon eine eigene Abteilung aufzubauen. Das neue regionale Betreibungsamt wird in der Funktion 1407 verbucht. Für das Jahr 2017 wurde das eigene Betreibungsamt in der Funktion 1402 budgetiert.

Mit der Gemeinde Dürrenäsch konnte ein Vertrag über die gemeinsame Führung der Finanzabteilung abgeschlossen werden. Die Aufwendungen und Erträge der neuen gemeinsamen **Abteilung Finanzen** werden seit dem 01. April 2017 in der Funktion 0216 verbucht.

Die Rechtsformänderung der technischen Betriebe und die Zusammenarbeit mit der Gemeinde Dürrenäsch haben zu personellen Veränderungen auf der Abteilung Finanzen geführt. Eine Mitarbeiterin im 80 % - Pensum hat Ihren Arbeitsplatz von der Abteilung Finanzen zu den technischen Betrieben verschoben. Für die neuen Aufgaben auf der Abteilung Finanzen wurde eine zusätzliche 100 % - Stelle besetzt.

Die budgetierten **Nettoinvestitionen** der Einwohnergemeinde (inkl. allen Spezialfinanzierungen) beliefen sich auf CHF 5'747'000.00. Die nun verbuchten Nettoinvestitionen belaufen sich auf CHF 2'611'944.89 (Vorjahr: CHF 4'674'034.42). Das deutlich tiefere Investitionsvolumen ist auf verschiedene blockierte oder verzögerte Projekte in Zusammenarbeit mit dem Kanton und weitere, mangels personeller Ressourcen, nicht ausgeführte Projekte zurückzuführen.

Die Abschlüsse der **Spezialfinanzierungen** präsentieren sich wie folgt:

Das **Hallenbad** schliesst mit einem Aufwandüberschuss von CHF 376'937.90 (Vorjahr: CHF 379'456.96) ab. Das Defizit fällt rund CHF 25'000.00 höher aus als budgetiert. Die Abschreibungsmethodik nach den Vorschriften von HRM2 verlangt die Abtragung des Bilanzfehlbetrags mit 30 %. Diese Abtragung beläuft sich im Jahr 2017 auf CHF 366'164.40 (Vorjahr: CHF 360'467.60). Die Einwohnergemeinde hat wie im Vorjahr einen Zuschuss von CHF 238'747.50 an den Hallenbadbetrieb geleistet. Die Selbstfinanzierung beläuft sich auf CHF 109'527.00 (Vorjahr: CHF 101'311.14). Die Nettoschuld des Hallenbades beträgt per Ende 2017 CHF 3'732'890.02.

Das **Wasserwerk** schliesst mit einem Ertragsüberschuss von CHF 77'845.80 ab. Budgetiert wurde ein Aufwandüberschuss von CHF 6'590.00. Die Selbstfinanzierung beläuft sich auf CHF 307'758.60 (Vorjahr: 563'177.75). Die Nettoschuld des Wasserwerks reduziert sich per Ende 2017 auf CHF 261'037.69.

Bei der **Abwasserbeseitigung** resultiert ein Ertragsüberschuss von CHF 112'235.72 (Budget: Aufwandüberschuss von CHF 243'740.00). Das deutlich bessere Ergebnis ist auf eine Rückzahlung der Vorfinanzierung für den Sammelkanal des Abwasserverbandes Reg. Lenzburg zurückzuführen. Im Jahr 2017 resultiert eine Selbstfinanzierung von CHF 152'215.42. Die Investitionsausgaben von CHF 991'854.13 stehen im abgelaufenen Jahr den Investitionseinnahmen von CHF 394'706.55 gegenüber. Das Nettovermögen per Ende 2017 beträgt CHF 4'073'177.26.

Die **Abfallwirtschaft** schliesst mit einem Ertragsüberschuss von CHF 143'886.84 ab. Mit einer Selbstfinanzierung von CHF 151'965.79 konnte das Nettovermögen auf CHF 244'444.64 aufgestockt werden.

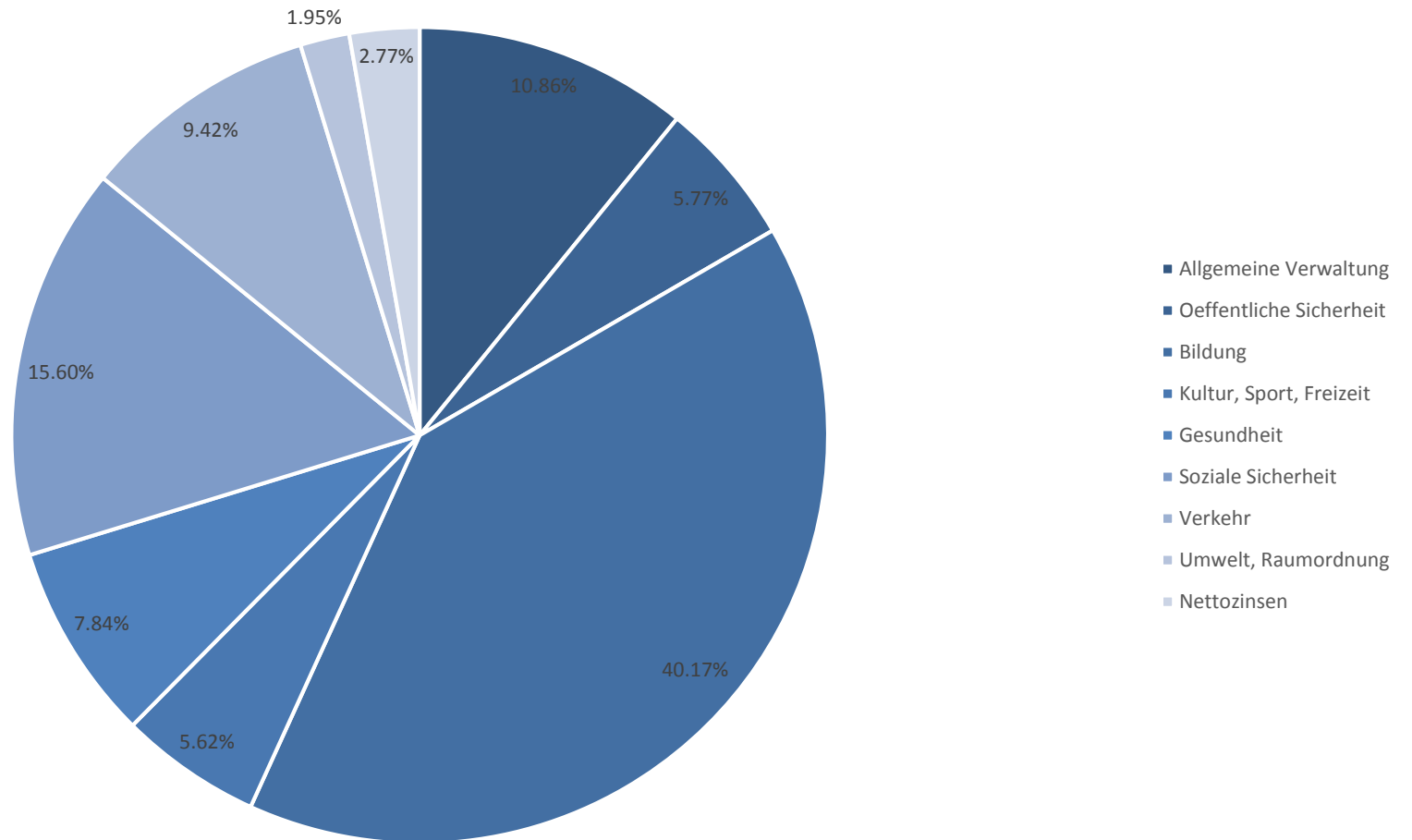
Das **Elektrizitätswerk** schliesst mit einem Aufwandüberschuss von CHF 39'723.06 ab (Budget: Ertragsüberschuss von CHF 123'250.00). Das Elektrizitätswerk erwirtschaftete eine Selbstfinanzierung von CHF 299'400.94. Dieser Betrag reichte aus, um die Nettoinvestitionen 2017 (CHF 102'633.30) zu finanzieren. Das Nettovermögen erhöht sich per Ende 2017 auf CHF 1'928'386.38.

Der **Nahwärmeverbund Hallenbad** schliesst mit einem Ertragsüberschuss von CHF 73'846.61 ab. Budgetiert wurde ein Überschuss von CHF 14'820.00. Der Nahwärmeverbund Hallenbad hat per Ende 2017 eine Nettoschuld von CHF 116'880.39.

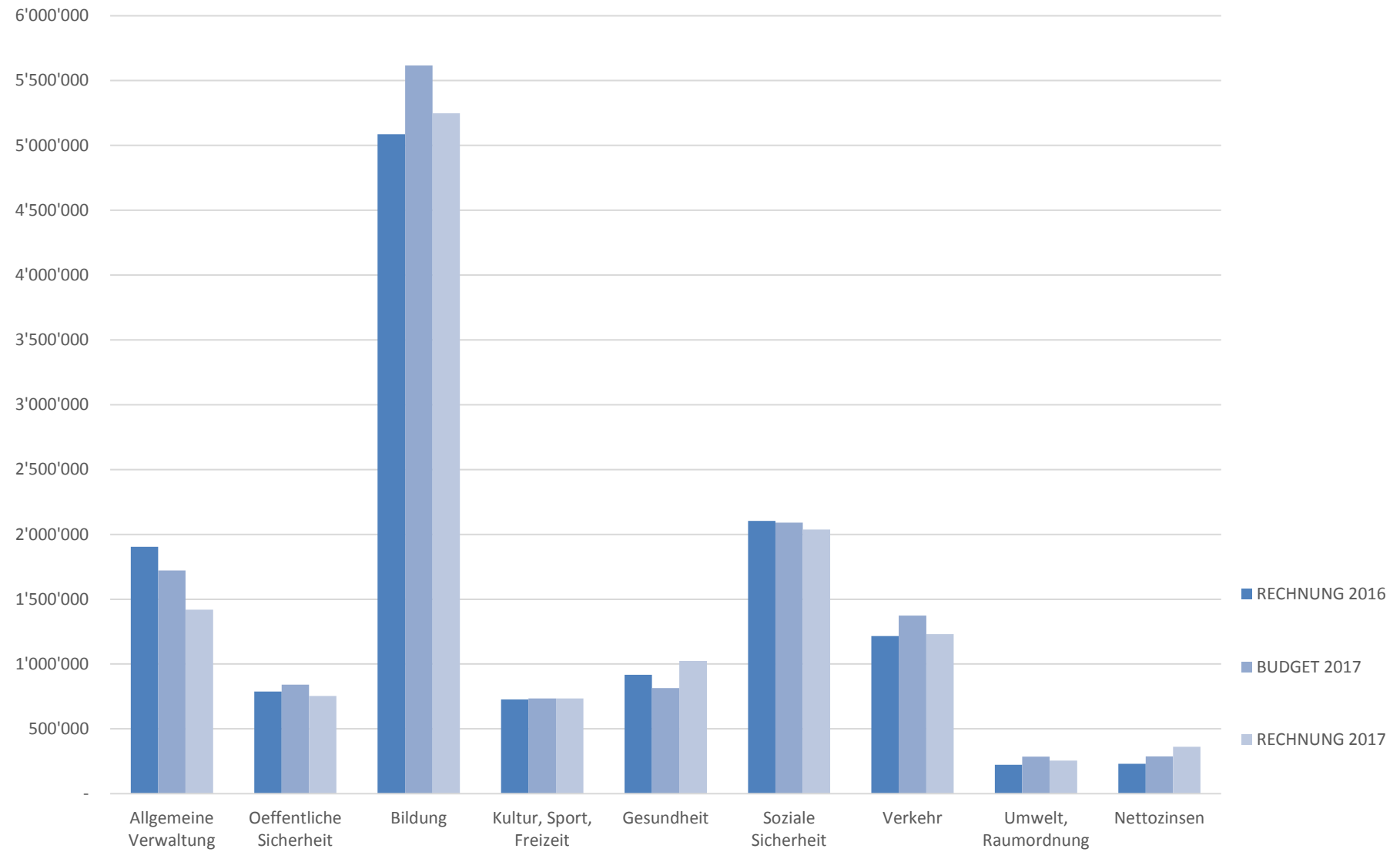
Der **Nahwärmeverbund Oberdorf** schliesst mit einem Ertragsüberschuss von CHF 37'708.47 ab. Im Vorjahr resultierte ein Überschuss von CHF 25'928.15. Der Wärmeverbund konnte eine Selbstfinanzierung von CHF 216'999.92 erwirtschaften. Insgesamt konnte die Nettoschuld per Ende 2017 auf CHF 2'770'079.53 reduziert werden.

Gliederung der Aufwendungen in % nach Abteilungen

RECHNUNG 2017



Gliederung der Aufwendungen in CHF nach Abteilungen



Kennzahlenauswertung Jahresrechnung

Gemeinde	Seon
Rechnungsjahr	2017
Steuerfuss	108%

Einwohnergemeinde ohne Spezialfinanzierungen

A	Einwohnerzahl per 31.12.	5225
B	Laufender Ertrag	18'781'976.71
C	Operativer Aufwand Vorjahr	17'317'200.74
D	Fiskalertrag + Finanz- und Lastenausgleich	12'587'819.35
E	Nettozinsaufwand	274'610.23

F	Nettoinvestitionen	1'368'435.85
G	Nettoschuld I	8'998'120.80
H	Relevantes Eigenkapital	41'330'978.42
I	Selbstfinanzierung	1'137'247.80
J	Abschreibungen	1'613'157.45

1	Nettoschuld I pro Einwohner	G : A	1722.13
2	Nettoverschuldungsquotient	(G : D) x 100	71.48%
3	Zinsbelastungsanteil	(E : B) x 100	1.46%
4	Eigenkapitaldeckungsgrad	(H : C) x 100	238.67%
5	Selbstfinanzierungsgrad	(I : F) x 100	83.11%
6	Selbstfinanzierungsanteil	(I : B) x 100	6.05%
7	Kapitaldienstanteil	((E + J) : B) x 100	10.05%

Kennzahlenauswertung Jahresrechnung

Gemeinde	Seon
Rechnungsjahr	2017
Steuerfuss	108%

Einwohnergemeinde mit Spezialfinanzierungen

A	Einwohnerzahl per 31.12.	5225
B	Laufender Ertrag	29'313'636.33
C	Operativer Aufwand Vorjahr	28'205'211.12
D	Fiskalertrag + Finanz- und Lastenausgleich	12'587'819.35
E	Nettozinsaufwand	289'382.63

F	Nettoinvestitionen	2'611'944.89
G	Nettoschuld I	9'633'000.15
H	Relevantes Eigenkapital	41'330'978.42
I	Selbstfinanzierung	2'484'500.58
J	Abschreibungen	2'565'383.35

1	Nettoschuld I pro Einwohner	$G : A$	1843.64
2	Nettoverschuldungsquotient	$(G : D) \times 100$	76.53%
3	Zinsbelastungsanteil	$(E : B) \times 100$	0.99%
4	Eigenkapitaldeckungsgrad	$(H : C) \times 100$	146.54%
5	Selbstfinanzierungsgrad	$(I : F) \times 100$	95.12%
6	Selbstfinanzierungsanteil	$(I : B) \times 100$	8.48%
7	Kapitaldienstanteil	$((E + J) : B) \times 100$	9.74%

Die Kennzahlen 2017 der Einwohnergemeinde ohne Spezialfinanzierungen werden nachfolgend detailliert beschrieben.

Nettoschuld I pro Einwohner	CHF 1'722.13
Nettoschuld in Franken pro Einwohner	
<p>Die Nettoschuld pro Einwohner wird als Gradmesser für die Verschuldung verwendet. Eine Pro-Kopf-Verschuldung bis CHF 2'500.00 kann als tragbar eingestuft werden. Bei der Beurteilung ist ergänzend die finanzielle Leistungsfähigkeit massgebend (Selbstfinanzierungsanteil berücksichtigen).</p> <p><i>Richtwerte der „Konferenz der Kantonalen Finanzdirektoren“</i></p> <p>< 0 <i>Nettovermögen</i> 0 – 1'000 <i>geringe Verschuldung</i> 1'001 – 2'500 <i>mittlere Verschuldung</i> 2'501 – 5'000 <i>hohe Verschuldung</i> > 5'000 <i>sehr hohe Verschuldung</i></p>	

Nettoverschuldungsquotient	71.48 %
Nettoschuld in Prozent vom Fiskalertrag/Finanzausgleich	
<p>Zeigt, welcher Anteil vom Fiskalertrag/Finanzausgleich erforderlich wäre, um die Nettoschuld abzutragen. Ein Nettoverschuldungsquotient von unter 100 % weist auf eine kurze Bindungsdauer hin. Der Quotient sollte nicht über 150 % betragen.</p> <p><i>Richtwerte der „Konferenz der Kantonalen Finanzdirektoren“</i></p> <p>< 100 % <i>gut</i> 100 % - 150 % <i>genügend</i> > 150 % <i>schlecht</i></p>	

Zinsbelastungsanteil	1.46 %
Nettozinsaufwand in Prozent vom laufenden Ertrag	
<p>Zeigt, welcher Anteil des laufenden Ertrags durch den Nettozinsaufwand gebunden ist. Je tiefer der Wert, desto grösser der Handlungsspielraum. Ein Wert bis 4 % ist gut, der Anteil sollte nicht über 9 % betragen.</p> <p><i>Richtwerte der „Konferenz der Kantonalen Finanzdirektoren“</i></p> <p>< 0 % <i>Zinsertrag</i> 0 % - 4 % gut 4 % - 9 % <i>genügend</i> > 9 % <i>schlecht</i></p>	

Eigenkapitaldeckungsgrad	238.67 %
Relevantes Eigenkapital in Prozent vom operativen Aufwand VJ	
<p>Zeigt, welche frei verfügbaren Reserven zur Deckung allfälliger Defizite bestehen. Ein Eigenkapitaldeckungsgrad von über 100 % weist auf einen hohen Reservebestand hin. Der Deckungsgrad muss mindestens 30 % betragen.</p>	

Selbstfinanzierungsgrad	83.11 %
Selbstfinanzierung in Prozent der Nettoinvestitionen	
<p>Zeigt, welcher Anteil der Nettoinvestitionen aus eigenen Mitteln finanziert werden kann. Ein Selbstfinanzierungsgrad von über 100 % weist auf eine hohe Eigenfinanzierung hin. Der Anteil sollte nicht unter 50 % betragen. Jährliche Schwankungen beim Selbstfinanzierungsgrad sind nicht ungewöhnlich, langfristig sollte ein Selbstfinanzierungsgrad von 100 % angestrebt werden.</p> <p><i>Richtwerte der „Konferenz der Kantonalen Finanzdirektoren“</i></p> <p>> 100 % <i>Hochkonjunktur</i> 80 % - 100 % Normalfall 50 % - 80 % <i>Abschwung</i></p>	

Selbstfinanzierungsanteil	6.05 %
Selbstfinanzierung in Prozent vom laufenden Ertrag	
<p>Zeigt die Finanzkraft und den finanziellen Spielraum einer Gemeinde. Dieser gibt an, welcher Anteil des Ertrags zur Finanzierung der Investitionen oder zum Abbau von Schulden aufgewendet werden kann (finanzielle Leistungsfähigkeit). Ein Selbstfinanzierungsanteil von über 20 % weist auf ein hohes Investitions-/Amortisationspotenzial hin. Der Anteil sollte nicht unter 10 % betragen.</p> <p><i>Richtwerte der „Konferenz der Kantonalen Finanzdirektoren“</i></p> <p>> 20 % <i>gut</i> 10 % - 20 % <i>mittel</i> < 10 % <i>schlecht</i></p>	

Kapitaldienstanteil	10.05 %
Nettofinanzaufwand + Abschreibungen in Prozent vom laufenden Ertrag	
<p>Zeigt, wie stark der laufende Ertrag durch den Zinsendienst und die Abschreibungen (Kapitaldienst) belastet ist. Ein hoher Anteil weist auf einen enger werdenden finanziellen Spielraum hin. Der Wert bis 5 % ist gut, der Anteil sollte nicht über 15 % betragen.</p> <p><i>Richtwerte der „Konferenz der Kantonalen Finanzdirektoren“</i></p> <p>< 5 % <i>geringe Belastung</i> 5 % - 15 % tragbare Belastung > 15 % <i>hohe Belastung</i></p>	

b) Erfolgsrechnung

0 Allgemeine Verwaltung

0210 Abteilung Finanzen und Steuern

Durch die Zusammenarbeit im Bereich der Abteilung Finanzen mit Dürrenäsch wurden die Aufwendungen der Finanzabteilung ab dem 01. April 2017 in der Funktion 0216 verbucht. Ende Jahr wurden die Aufwendungen nach den effektiv aufgewendeten Stunden auf die zwei Gemeinden Seon und Dürrenäsch verteilt. Infolge eines hohen Initialaufwandes konnte ein hoher Prozentanteil ein Dürrenäsch weiterverrechnet werden. Der Anteil Seon wird im Konto 0210.3612.00 verbucht.

- 0216** **Abteilung Finanzen Seon und Dürrenäsch**
Siehe allgemeine Erläuterungen und Erläuterungen zu der Funktion 0210.
- 0220** **Allgemeine Dienste**
3130.07 Bei den Honoraren, Baukontrollen wurde das Budget unterschritten. Die Kosten bewegen sich im Rahmen des Vorjahres.
- 0223** **Informatik**
3118.00 Im Berichtsjahr wurde für die Buchhaltungssoftware die Option „Mandanten“ gekauft. Die Beschaffung wurde infolge der Zusammenarbeit mit Dürrenäsch und den Technischen Betrieben Seon AG notwendig. Die Kosten von CHF 10'800.00 konnten an die Technischen Betriebe Seon AG (Konto 4260.00) und an die Gemeinde Dürrenäsch (Konto 4612.00) weiterverrechnet werden.
3158.00 Im Jahr 2017 musste weniger externe Unterstützung für die Betreuung der Softwares eingekauft werden.
3300.60 Die im Gemeindehaus erstellte Serveranlage wird im Jahr 2017 erstmals abgeschrieben.
4260.00 Es wurden mehr Leistungen an das bisherige Betreibungsamt verrechnet.
- 0290** **Verwaltungsliegenschaften, übriges**
3144.00 Der budgetierte Türdurchbruch zwischen der Abteilung Finanzen und der Abteilung Steuern wurde nicht realisiert. Ebenfalls wurde auf den budgetierten Regaleinbau bei der Gemeindekanzlei verzichtet.
4470.00 Durch das regional geführte Betreibungsamt (Hallwil, Schafisheim und Seon) und die regionale Abteilung Finanzen (Seon und Dürrenäsch) konnten mehr Mieteinnahmen verbucht werden.
- 1** **Öffentliche Ordnung und Sicherheit, Verteidigung**
- 1400** **Allgemeines Rechtswesen**
4210.03 Infolge erhöhter Anzahl an Einbürgerungen konnten mehr Gebühren als budgetiert eingenommen werden.
- 1402** **Betreibungsamt**
Siehe allgemeine Erläuterungen.
- 1407** **Regionales Betreibungsamt**
Siehe allgemeine Erläuterungen.

- 1500 Feuerwehr**
3612.00 Der Defizitanteil der Gemeinde Seon an der Regionalen Feuerwehr Seon-Egliswil fällt tiefer aus als erwartet. Dies ist auf die grosse Budgetdisziplin in allen Bereichen der Feuerwehr zurückzuführen. Zudem konnten mehr Leistungen (z. B. Auslösung von Fehlalarmen, Bekämpfung von Wespennester) an Kunden verrechnet werden.
- 1626 Regionale Zivilschutzorganisation**
4611.00 Der Kanton hat für diverse Projekte den Subventions-Beitrag vergütet.
- 2 Bildung**
- 2110 Kindergarten**
3631.00 Die Lehrerlohnanteile wurden anhand der Empfehlung des Departements Bildung, Kultur und Sport budgetiert. Neben den Akontozahlungen für das Jahr 2017 erfolgte auch die definitive Abrechnung des Vorjahres. Diese ergab eine Gutschrift von CHF 24'160.95.
- 2120 Primarstufe**
3631.00 Die Lehrerlohnanteile wurden anhand der Empfehlung des Departements Bildung, Kultur und Sport budgetiert. Neben den Akontozahlungen für das Jahr 2017 erfolgte auch die definitive Abrechnung des Vorjahres. Diese ergab eine Nachzahlung von CHF 95'813.45.
3637.00 Im Jahr 2017 hat sich die Gemeinde Seon an Schulgeldern für Kinder beteiligt, welche nicht an der ordentlichen Schule unterrichtet werden. Die Finanzierung erfolgte teilweise über den Marie-Schärer-Grüner-Fonds (Konto 4511.00).
- 2130 Oberstufe**
3631.00 Die Lehrerlohnanteile wurden anhand der Empfehlung des Departements Bildung, Kultur und Sport budgetiert. Neben den Akontozahlungen für das Jahr 2017 erfolgte auch die definitive Abrechnung des Vorjahres. Diese ergab eine Gutschrift von CHF 164'777.65.
4612.00 Es wurden Schulgelder für 49 Oberstufenschüler an die umliegenden Gemeinden verrechnet. Zum Zeitpunkt der Budgetierung wurde von 40 Oberstufenschülern ausgegangen.
- 2140 Musikschule**
Der Nettoaufwand der Musikschule bewegt sich im Rahmen des Vorjahres, liegt aber deutlich unter dem Budget. Der Kostendeckungsgrad liegt im Jahr 2017 bei 47.68 %.

2170	Schulliegenschaften
3144.0X 33XX.XX	Die Unterhaltskosten für die Schulliegenschaften fielen tiefer aus als erwartet. Im Jahr 2017 wurde das Schulhaus Hertimatt III erstmals abgeschrieben. Die Abschreibungen erfolgten auf Grund der Zuweisung der Investition zu den einzelnen Anlagekategorien. Die Mobilien werden über fünf Jahre, die Multifunktionsfläche über 40 Jahre und das Gebäude über 35 Jahre abgeschrieben. Zum Zeitpunkt der Budgetierung wurde für die gesamte Investition eine Nutzungsdauer von 35 Jahren angenommen.
4612.00	Siehe Erläuterungen zum Konto 1.2130.4612.00.
2191	Volksschule, sonstiges
3130.00	Die Aufwendungen für das Muki-Deutsch werden durch den Kanton subventioniert (Konto 4611.00). Der verbleibende Nettoaufwand für das Muki-Deutsch wird über den Marie-Schärer-Gruner-Fonds finanziert (Konto 4511.00).
2193	Schulinformatik
3113.00 3300.60	Das budgetierte Projekt „Client-Aufrüstung“ wurde nicht umgesetzt. Die Client-Ausrüstung des Schulhauses Hertimatt III wird im Jahr 2017 erstmals abgeschrieben.
2200	Sonderschulen
3614.00/ 4260.00	Die Anzahl Kinder, welche eine Sonderschule besuchen, hat im Jahr 2017 deutlich zugenommen. Dadurch entstanden mehr Kosten. Gleichzeitig wurden auch etwas höhere Beiträge an die Eltern weiterverrechnet.
2300	Berufliche Grundbildung
	Im Jahr 2017 wurden weniger Berufsschulgelder durch die Berufsschulen an die Gemeinde Seon verrechnet.
3	Kultur, Sport und Freizeit
3411	Hallenbad
	Der Aufwandüberschuss fiel höher aus als budgetiert, Dies ist auf die höhere Abtragung des Bilanzfehlbetrages zurückzuführen. 30 % des bestehenden Bilanzfehlbetrages per Anfang Jahr muss abgeschrieben werden. Positiv erwähnt werden kann, dass die Erfolgsrechnung eine Selbstfinanzierung von CHF 109'527.00 erreicht hat. Mit diesem Betrag konnte die Investition (Planung Hallenbadsanierung) von CHF 128'718.48 nahezu finanziert werden.

4 **Gesundheit**

4110 **Spitäler**

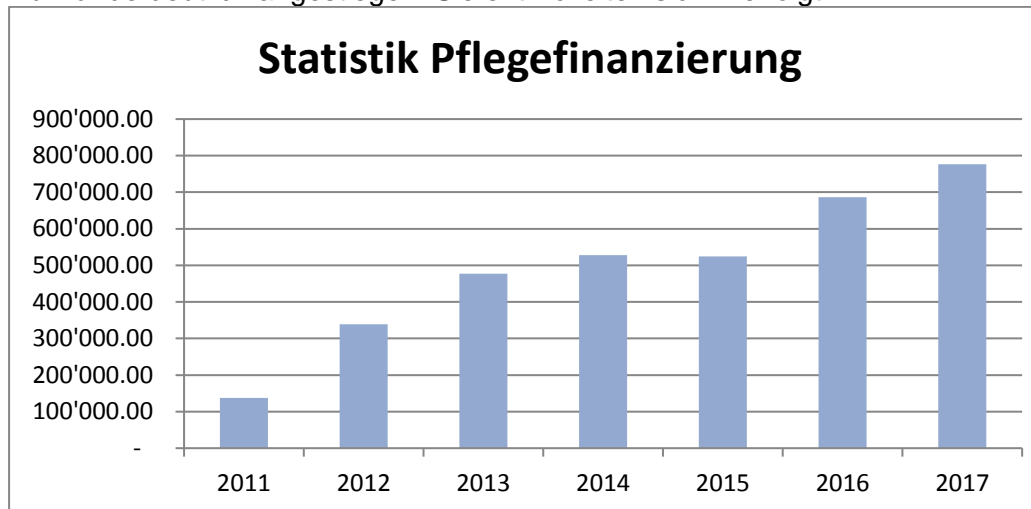
4631.00

Der Kanton konnte bislang nur die provisorischen Beiträge der Jahr 2012 und 2013 in Rechnung stellen, da die Tarifverhältnisse nicht geklärt waren. Da diese nun vorliegen, konnte die definitive Abrechnung erstellt werden. Die definitive Abrechnung 2012 und 2013 ergab ein Guthaben zu Gunsten der Gemeinde Seon von CHF 17'000.00.

4120 **Alters-, Kranken- und Pflegeheime**

3631.00

Die Kosten der Pflegefinanzierung stiegen markant an. Sowohl gegenüber dem Budget als auch gegenüber dem Vorjahr sind die Aufwände deutlich angestiegen. Sie entwickelten sich wie folgt:



Die Planung dieser Kosten im Rahmen des Budgets ist äusserst schwierig, da je nach Pflegestufe einer betreuten Person die Kosten sehr stark variieren. Die Pflegestufe wiederum hängt vom Pflegebedarf ab und dieser kann sich innerhalb eines Jahres stark verändern.

5 **Soziale Sicherheit**

5330 **Leistungen an Pensionierte**

Per 01. November 2017 wurde ein Mitarbeiter frühzeitig pensioniert. Gemäss Personalreglement wird eine Überbrückungsrente ausbezahlt.

5430 Alimentenbevorschussung und -inkasso

3637.04 Die Ausgaben für die Alimentenbevorschussung haben gegenüber dem Vorjahr aufgrund des Anstieges der Fallzahlen (vier neue Fälle) zugenommen.
4260.06 Erfreulicherweise fielen die Rückerstattungen ebenfalls höher aus als erwartet.

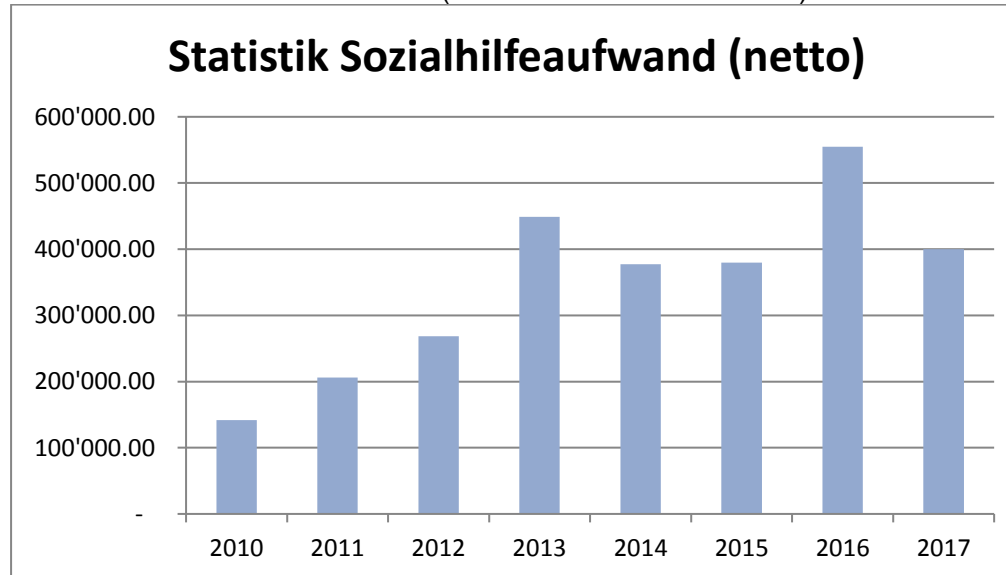
5720 Gesetzliche wirtschaftliche Hilfe

Der Nettoaufwand der Funktion 5720 liegt mit CHF 396'383.99 deutlich unter dem Vorjahreswert von CHF 484'618.85. Die Ausgaben für die Sozialhilfeempfänger sind gegenüber dem Vorjahr um rund CHF 130'000.00 gestiegen. Deutlich mehr Auswirkungen auf den Nettoaufwand haben die höheren Rückerstattungen. Im Jahr 2017 konnten zwei gewichtige IV-/EL-Nachzahlungen verbucht werden. Solche grossen Nachzahlungen blieben im Jahr 2016 aus.

5730 Asylwesen

Der Nettoaufwand in der Funktion 5730 hat gegenüber dem Vorjahr deutlich abgenommen. Die Kosten können an den Kanton bzw. den Bund weiterverrechnet werden.
3130.17 Durch den deutlichen Anstieg von Asylbewerbern, erhöhten sich auch die Aufwendungen für deren Betreuung. Die Betreuung wird durch Mitarbeiter des kantonalen Sozialdienstes angeboten. Diese Leistung kauft die Gemeinde beim Kanton ein.

Die Kosten im Sozialhilfebereich (Funktionen 5720 und 5730) haben sich in den vergangenen Jahren wie folgt entwickelt:



6 Verkehr und Nachrichtenübermittlung

6150 Gemeindestrassen

3141.00 Im Jahr 2017 wurde kein Auftrag für den Unterhalt der Flurstrassen vergeben (Budget CHF 45'000.00). Ebenfalls hat sich die Umsetzung der Tempo 30-Zone an der Unterdorfstrasse verzögert (Budget CHF 28'000.00).

7 Umweltschutz und Raumordnung

7101 Wasserwerk

4612.00 Für den Betrieb und Unterhalt der Pumpwerke Bleien (mit Teufenthal) und Hallenbad (mit Seengen) entstanden höhere Kosten. Die beteiligten Gemeinden haben entsprechend höhere Beiträge geleistet.

9010.00 Das Wasserwerk schliesst mit einem Ertragsüberschuss von CHF 77'845.80 ab. Budgetiert wurde ein Aufwandüberschuss von CHF 6'590.00. Die Selbstfinanzierung beläuft sich auf CHF 307'758.60 (Vorjahr: 563'177.75). Die Nettoschuld des Wasserwerks reduziert sich per Ende 2017 auf CHF 261'037.69.

7201 Abwasserbeseitigung

4612.00 Der Abwasserverband Reg. Lenzburg hat im Sommer 2017 nochmals vorfinanzierte Beiträge zurückerstattet.

9010.00 Bei der Abwasserbeseitigung resultiert ein Ertragsüberschuss von CHF 112'235.72 (Budget: Aufwandüberschuss von CHF 243'740.00). Das deutlich bessere Ergebnis ist auf die obengenannte Rückzahlung zurückzuführen. Im Jahr 2017 resultiert eine Selbstfinanzierung von CHF 152'215.42.

7301 Abfallwirtschaft

3130.08 Die budgetierten Aufwendungen für das Sammeln und Verbrennen des Hauskehrichts konnten um CHF 20'000.00 unterschritten werden. Sie bewegen sich im Rahmen des Vorjahres.

4240.XX Die erwarteten Erträge konnten übertroffen werden. Dies ist unter anderem auf den Anstieg der Einwohnerzahl zurück zu führen.

9010.00 Die Abfallwirtschaft schliesst mit einem Ertragsüberschuss von CHF 143'886.84 ab. Mit einer Selbstfinanzierung von CHF 151'965.79 konnte das Nettovermögen auf CHF 244'444.64 aufgestockt werden.

8 Volkswirtschaft

8710 Elektrizität

4120.00 Die Konzessionseinnahmen im Jahr 2016 fielen durch die Umstellung vom hydrologischen zum kalendarischen Fakturierungsjahr einmalig höher aus. Diese beinhalteten fünf Quartale (01.10.2015-31.12.2016). Im Jahr 2017 wurde die Konzessionsentschädigung mit vier Quartalen berücksichtigt.

8711 EW - Elektrizitätsnetz

3132.00 Durch die Umwandlung der Technischen Betrieben Seon in eine Aktiengesellschaft ab dem Jahr 2018, wurden im Jahr 2017 mehr Leistungen von externen Beratern in Anspruch genommen.

3143.00 Die realisierten Neuanschlüsse übertrafen die Erwartungen.

3144.00 Im Budget 2017 wurde in der Investitionsrechnung (Konto 1.8711.5040.00) der Umbau des Werkhofes budgetiert (CHF 102'000.00). Da die tatsächlich erfolgten Ausgaben von CHF 58'906.61 die Investitionsgrenze von CHF 75'000.00 nicht erreicht haben, wurden die Ausgaben Ende Jahr in die Erfolgsrechnung umgebucht.

4240.04 Es wurden geringere Netzkosten als ursprünglich geplant verrechnet.

9010.00 Die Funktion 8711 „EW – Elektrizitätsnetz“ schliesst mit einem Aufwandüberschuss von CHF 222'676.78 ab (Budget: Aufwandüberschuss von CHF 30'170.00). Das Elektrizitätswerk (Funktionen 8711 und 8712) erwirtschaftete eine Selbstfinanzierung von CHF 299'400.94. Dieser Betrag reichte aus, um die Nettoinvestitionen 2017 (CHF 102'633.30) zu finanzieren. Das Nettovermögen erhöht sich per Ende 2017 auf CHF 1'928'386.38.

8712 EW - Stromhandel

9010.00 Die Funktion 8712 „EW – Stromhandel“ schliesst mit einem Ertragsüberschuss von CHF 182'953.72 ab.

8731 Nahwärmeverbund Hallenbad

9010.00 Der Nahwärmeverbund Hallenbad schliesst mit einem Ertragsüberschuss von CHF 73'846.61 ab. Budgetiert wurde ein Überschuss von CHF 14'820.00. Der Nahwärmeverbund Hallenbad hat per Ende 2017 eine Nettoschuld von CHF 116'880.39.

8791 Nahwärmeverbund Oberdorf

3143.00 Für das Alters- und Pflegeheim wurden Anpassungen an der Warmwasseraufbereitung vorgenommen. Diese Kosten konnten an das Alters- und Pflegeheim weiterverrechnet werden (Konto 4260.00).

9010.00 Der Nahwärmeverbund Oberdorf schliesst mit einem Ertragsüberschuss von CHF 37'708.47 ab. Im Vorjahr resultierte ein Überschuss von CHF 25'928.15. Der Wärmeverbund konnte eine Selbstfinanzierung von CHF 216'999.92 erwirtschaften. Insgesamt konnte die Nettoschuld per Ende 2017 auf CHF 2'770'079.53 reduziert werden.

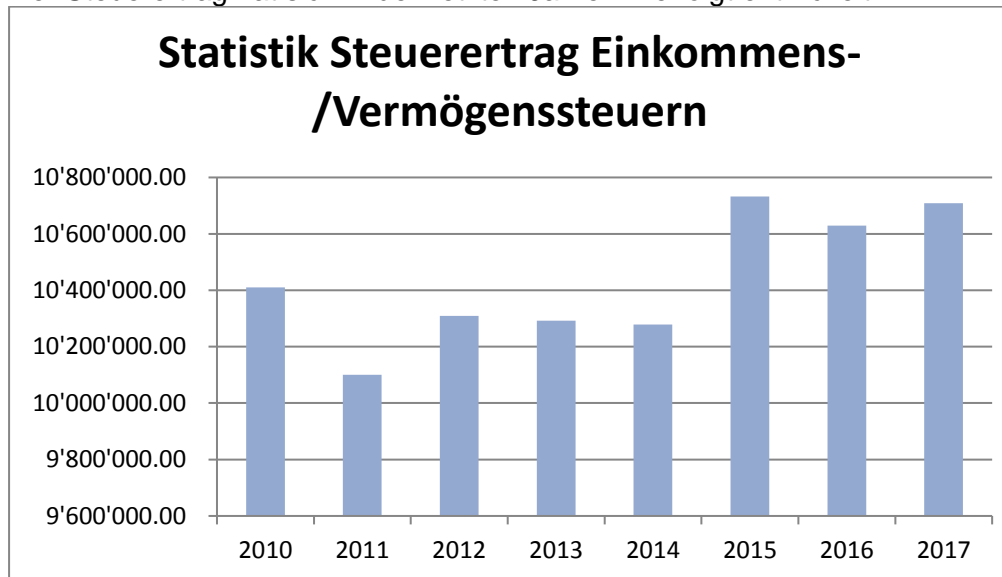
9 Finanzen und Steuern

9100 Allgemeine Gemeindesteuern

3181.09 Die Einnahmen für bereits abgeschriebene Forderungen fielen höher aus als erwartet. Die stetige Verlustscheinbewirtschaftung macht sich in dieser Position bemerkbar.

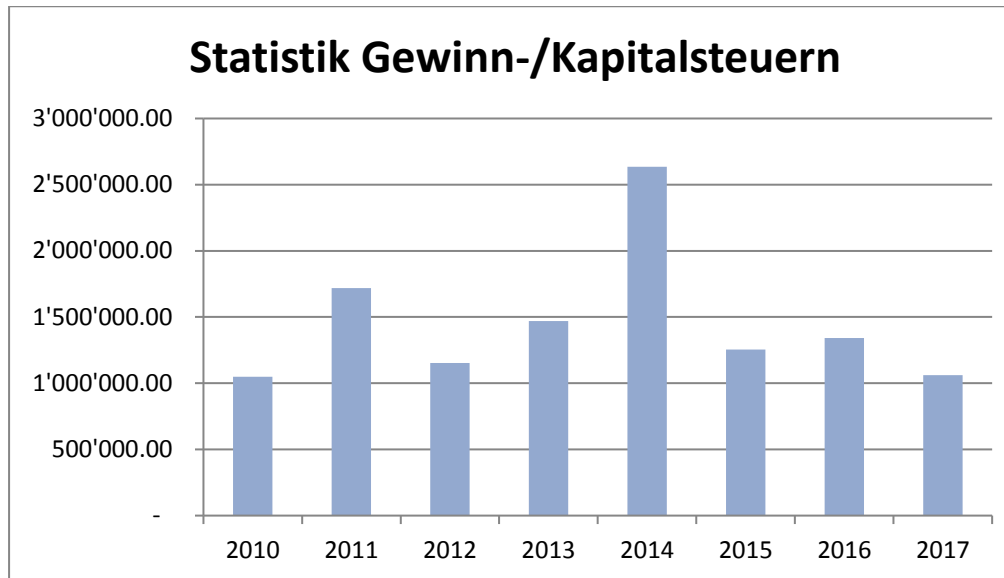
4000.00/10/ Der Steuerertrag der Einkommens- und Vermögenssteuern fiel um CHF 91'000.0 tiefer aus als budgetiert. Der Ertrag liegt bei gleichem Steuerfuss (108 %) jedoch erfreulich über dem Vorjahreswert (CHF +80'000.00).

Der Steuerertrag hat sich in den letzten Jahren wie folgt entwickelt:



4002.00 Der Quellensteuerertrag liegt deutlich über dem Budget und auch deutlich über dem Vorjahreswert. Es ist der höchste Quellensteuerertrag der letzten Jahre.

4010.00 Der Steuerertrag der Gewinn- und Kapitalsteuern der juristischen Personen liegt rund CHF 240'000.00 unter dem Budget. Bei diesen Erträgen handelt es sich um den Gemeindeanteil an den „AG-Steuern“.



9101

Sondersteuern

Bei den Sondersteuern (Nach- und Strafsteuern, Erbschafts- und Schenkungssteuern, Grundstückgewinnsteuern und Hundesteuern) wurde das Budget von CHF 282'200.00 mit einem Ertrag von rund CHF 276'000.00 knapp verfehlt. Das planen und budgetieren der Sondersteuern, insbesondere der Nach- und Strafsteuern ist kaum möglich. Die Erträge variieren jeweils sehr stark von Jahr zu Jahr. In den vergangenen Jahren konnte oft ein schlechtes Ergebnis einer Sondersteuerart durch ein positives Ergebnis einer anderen Steuerart kompensiert werden. Im Jahr 2017 konnte etwas mehr bei den Grundstückgewinnsteuern eingenommen werden, bei den Nach- und Strafsteuern hingegen etwas weniger als budgetiert.

9610

Zinsen

3130.00

Für den Abschluss eines Darlehens wurde eine Broker-Gebühr fällig

9630

Liegenschaften des Finanzvermögens

3411.00

Im Jahr 2017 wurde die Parzelle Nr. 3845 im Industriegebiet „Birren“ verkauft. Der Verkaufspreis fiel tiefer aus, als die Parzelle bewertet war. Der realisierte Verlust wird erfolgswirksam ausgebucht.

9901

Bauamt

Die allgemeinen Kosten des Bauamtes wie Löhne, Fahrzeugunterhalt und Betriebsmittel werden in der Funktion 9901 „Bauamt“ verbucht. Ende Jahr wurden die Bauamts-Kosten aufgrund der produktiven Stunden der Mitarbeiter auf die verschiedenen

Funktionen verteilt. Der Ausgleich der Funktion findet über die Konten 4612.00 und 4910.02 statt. Der Netto-Aufwand der Funktion Bauamt liegt mit CHF 522'943.55 unter dem Budgetwert (CHF 555'180.00).

9990 Abschluss

4895.00 Mit der Einführung des Rechnungsmodells HRM2 wurde die Abschreibungsmethodik grundlegend verändert. In einer Übergangsphase kann die Mehrbelastung durch die neuen Abschreibungen mittels Entnahme aus der Aufwertungsreserve kompensiert werden.

Für die Einwohnergemeinde Seon (ohne Spezialfinanzierungen) berechnet sich die Entnahme wie folgt:

Abschreibungen HRM2 im Jahr 2014	CHF	1'099'332.80
./ Abschreibungen HRM1 im Jahr 2013 (ohne Buchgewinn)	CHF	229'959.00
= Entnahme aus Aufwertungsreserve	CHF	<u>869'373.80</u>

9000.00 Die Einwohnergemeinde Seon schliesst mit einem Ertragsüberschuss von CHF 452'621.76 ab. Unter Berücksichtigung der Abschreibungen und der Entnahme aus der Aufwertungsreserve sowie den Entnahmen und Einlagen in Fonds resultiert eine Selbstfinanzierung von CHF 1'137'247.80. Dieser Betrag steht zur Finanzierung von Investitionen zur Verfügung.

c) Investitionsrechnung

Die budgetierten Nettoinvestitionen der Einwohnergemeinde (inkl. allen Spezialfinanzierungen) beliefen sich auf CHF 5'747'000.00. Die nun verbuchten Nettoinvestitionen belaufen sich auf CHF 2'611'944.89 (Vorjahr: CHF 4'674'034.42). Das deutlich tiefere Investitionsvolumen ist auf verschiedene blockierte oder verzögerte Projekte in Zusammenarbeit mit dem Kanton und weitere, mangels personeller Ressourcen, nicht ausgeführte Projekte zurückzuführen.

1506 Reg. Feuerwehrorganisation (Leitgem.)

5060.00 Die erste Akontozahlung (1/3) wurde im Jahr 2017 fällig.

6310.00 Gemäss Auskunft des AGV's wird der AGV-Beitrag erst nach kompletter Bezahlung des Tanklöschfahrzeuges vergütet.

2170 Schulliegenschaften

5040.00 Vereinzelt Schlussrechnungen für das Schulhaus Hertimatt III wurden im Jahr 2017 beglichen

6130 Kantonsstrassen

5610.05 Mit der Ausführung des BGK K 249 Nord (Kreisel-Reiterweg) konnte infolge diverser Einsprachen nicht begonnen werden.

6150 Gemeindestrassen

5010.16 Für die Erschliessung Ziertal wurde Ende Oktober 2017 die Baubewilligung erteilt. Die Bauarbeiten werden erst in den Folgejahren durchgeführt.

- 6220 Regionalverkehr**
Die im Jahr 2017 verbuchten Ausgaben für die Investitionen in den Regionalverkehr fielen deutlich tiefer aus als erwartet. Der Lead für diese Projekte liegt beim Kanton und kann durch die Gemeinde nur bedingt beeinflusst werden.
- 7101 Wasserwerk**
Infolge Umwandlung der Technischen Betriebe Seon in eine Aktiengesellschaft bestanden die personellen Ressourcen nicht, um alle budgetierten Projekte zu realisieren.
5030.24 Siehe Erläuterungen zum Konto 1.6150.5010.16.
- 7201 Abwasserbeseitigung**
Infolge Umwandlung der Technischen Betriebe Seon in eine Aktiengesellschaft bestanden die personellen Ressourcen nicht, um alle budgetierten Projekte zu realisieren.
5030.12 Siehe Erläuterungen zum Konto 1.6150.5010.16.
- 8710 Elektrizität (allgemein)**
5540.00 Das Gründungskapital für die Technischen Betriebe Seon AG wurde in diesem Konto gebucht.
- 8711 Elektrizitätswerk**
5030.36 Siehe Erläuterungen zum Konto 1.6150.5010.16.
5040.00 Da für den Umbau des Werkhofes der TBS die Aktivierungsgrenze von CHF 75'000.00 nicht erreicht wurde, wurden diese Aufwände in die Erfolgsrechnung umgebucht.
- 8731 Nahwärmeverbund Hallenbad**
Infolge Umwandlung der Technischen Betriebe Seon in eine Aktiengesellschaft bestanden die personellen Ressourcen nicht, um alle budgetierten Projekte zu realisieren.

d) Bilanz

- 100 Die flüssigen Mittel haben gegenüber dem Vorjahr deutlich zugenommen. Dies ist auf die Darlehensaufnahme im Jahr 2017 (siehe Erläuterungen zum Konto 20640.06), die anstehende Refinanzierung im Januar 2018 (CHF 3 Mio.) und die notwendige Liquiditätsüberbrückung der Technischen Betriebe Seon AG im Frühjahr 2018 (CHF 2 Mio.) zurückzuführen.
- 10100.02 Aufgrund der Umstellung der Ableseperiode (neu drei Akonto-Rechnungen und eine Abrechnung; bisher zwei Akonto-Rechnungen und zwei Abrechnungen) auf das Kalenderjahr fielen die Abrechnungen an die Gebührenkunden per Ende Jahr höher aus als im Vorjahr.

10120 Der Ausstand der Steuern bewegt sich im Rahmen des Vorjahres. Im Jahr 2017 konnte ein hängiger Steuerfall (offene Steuern des Jahres 2000) erledigt und abgeschrieben werden (Konto 1.10120.06).

Der Steuerausstand (Brutto) in Prozent des Sollbetrages des aktuellen Rechnungsjahres hat sich wie folgt entwickelt:

	Wert 2017	Wert 2016	Wert 2015	Wert 2014
Gemeinde Seon	11.59 %	11.88 %	13.31 %	16.23 %
kantonaler Durchschnitt	14.56 %	14.92 %	15.76 %	16.18 %
Gemeinden zwischen 5'000 und 6'000 Einwohner	14.12 %	16.81 %	16.11 %	16.39 %
Bezirk Lenzburg	14.80 %	15.25 %	16.11 %	17.53 %
Tiefster Wert einer Gemeinde	6.33 %	4.15 %	4.79 %	

	2017	2016	2015	2014
Ausstand per Jahresende	CHF 1'866'573.55	CHF 2'054'543.81	CHF 2'303'953.80	CHF 2'838'607.35
./. Habensaldi	CHF -773'057.32	CHF -634'207.42	CHF -741'860.31	CHF -668'617.20
Ausstand Steuern (brutto)	CHF 2'639'630.87	CHF 2'688'751.23	CHF 3'045'814.11	CHF 3'507'224.55
davon provisorische Rechnungen	CHF 1'504'100.29	CHF 1'501'988.30	CHF 1'819'811.77	CHF 1'863'780.15
davon definitive Rechnungen	CHF 1'135'530.58	CHF 1'186'762.93	CHF 1'226'002.34	CHF 1'643'444.40
Ausstand definitive Rechnungen	CHF 1'135'530.58	CHF 1'186'762.93	CHF 1'226'002.34	CHF 1'643'444.40
davon nicht in Verzug	CHF 451'097.15	CHF 422'382.75	CHF 341'013.75	CHF 647'527.95
davon in Verzug	CHF 684'433.43	CHF 764'380.18	CHF 884'988.59	CHF 995'916.45
definitive Rechnungen in Verzug	CHF 684'433.43	CHF 764'380.18	CHF 884'988.59	CHF 995'916.45
davon noch nicht gemahnt	CHF 194'775.05	CHF 194'231.40	CHF 266'131.70	CHF 253'350.70
davon gemahnt	CHF 45'510.35	CHF 65'063.60	CHF 126'884.40	CHF 118'675.45
davon betrieben	CHF 442'274.53	CHF 484'474.88	CHF 479'438.69	CHF 579'416.50
davon mit Rechtsmittel	CHF 1'873.50	CHF 20'610.30	CHF 12'533.80	CHF 44'473.80
Ausstand Gemeindesteuern	CHF 832'139.75	CHF 967'836.91	CHF 1'080'656.80	CHF 1'330'477.25

10800.01 Im Jahr 2017 wurde eine Parzelle im Industriegebiet „Birren“ veräussert. Der Verkauf konnte nun abgewickelt werden, da das Grundstück definitiv nicht für ein Regenrückhaltebecken benötigt wird. Das Rückhaltebecken wird nun im Gebiet Sigismühle realisiert.

20010 Die Kontokorrentschuld gegenüber der Ortsbürgergemeinde erhöhte sich und beträgt neu per Ende 2017 CHF 2'339'597.40. Der Bestand per Anfang 2017 wurde mit 2.0 % verzinst.

- 20140.01 Das Darlehen der Kommunalkredit Austria AG (Konto 20640.02) ist im Januar 2018 fällig. Da die Restlaufzeit kürzer als ein Jahr ist, wird der Darlehensbetrag in das Konto 20140.01 umgebucht.
- 20640.06 Aufgrund eines Liquiditätsengpasses im Sommer 2017 musste am Kapitalmarkt ein Darlehen aufgenommen werden. Aufgrund der sehr günstigen Konditionen wurde die Darlehenstranche so festgelegt, dass das Darlehen der Kommunalkredit Austria AG im Januar 2018 refinanziert werden kann.
- 29900 Der Ertragsüberschuss der Rechnung 2017 wurde dem Jahresergebnis zugewiesen. Anfang 2018 wird dieses in die kumulierten Ergebnisse der Vorjahre umgebucht.

e) Geldflussrechnung

Die Geldflussrechnung zeigt die Veränderung der flüssigen Mittel aufgeteilt in 3 Geldflüsse (operative Tätigkeit, Investitionstätigkeit und Finanzierungstätigkeit). Dabei wird der Geldfluss aus Investitionstätigkeit, im Gegensatz zur Privatwirtschaft, nochmals unterteilt in den Bereich „Geldfluss aus Investitionstätigkeit ins Verwaltungsvermögen“ und in den Bereich „Geldfluss aus Anlagentätigkeit ins Finanzvermögen“. Die Geldflüsse des steuerfinanzierten Haushalts („Einwohnergemeinde allg. Haushalt“) und die Geldflüsse der gebührenfinanzierten Spezialfinanzierungen werden seit dem Jahr 2016 separat dargestellt („Gemeindebetriebe“: Wasserwerk, Abwasserbeseitigung, Abfallwirtschaft, Elektrizitätswerk, Hallenbad und Nahwärmeverbund Hallenbad und Oberdorf).

Der Geldfluss aus operativer Tätigkeit (nur steuerfinanzierter Haushalt) zeigt die eigentliche „Stärke“ der Gemeinde. Es handelt sich damit um die wichtigste Zahl in der Geldflussrechnung. Diese ergibt sich aus den Einzahlungen und Auszahlungen der Geschäftstätigkeit. Der operative Geldfluss (Cashflow) soll mittelfristig den Geldabfluss für die Investitionstätigkeit decken. Jährliche Schwankungen müssen im Wesentlichen durch Aufnahme oder Rückzahlung von Finanzverbindlichkeiten (Geldfluss aus Finanzierungstätigkeit) ausgeglichen werden.

Die Geldflussrechnung 2017 der Einwohnergemeinde Seon weist nach, wie der Geldzufluss an flüssigen Mitteln von total CHF 5'729'834.20 (Vorjahr Geldabfluss CHF 424'797.20) zustande gekommen ist.

Aus den selbst erarbeiteten Mitteln der Einwohnergemeinde ohne Spezialfinanzierungen (Geldfluss operativ) von CHF 1'366'173.68 (Vorjahr CHF 310'935.78) konnte der Geldabfluss aus Investitionstätigkeit ins Verwaltungsvermögen und aus Anlagentätigkeit ins Finanzvermögen von total CHF 1'106'686.20 gedeckt werden (Vorjahr Geldabfluss CHF 4'544'777.27). Es verbleibt ein Überschuss von CHF 259'487.48 (Vorjahr: Unterdeckung von CHF 4'233'841.49). Der Überschuss konnte allerdings nur dank dem Verkauf einer Parzelle aus dem Finanzvermögen im Gebiet „Birren“ für CHF 431'936.15 erreicht werden.

Im Jahr 2017 haben die gebührenfinanzierten Spezialfinanzierungen aus operativer Tätigkeit einen Geldzufluss von insgesamt CHF 762'021.56 erzielt (Vorjahr: CHF 1'563'772.87). Dies entspricht rund 36 % des gesamten operativen Geldzuflusses. Damit konnten die Spezialfinanzierungen den gesamten Geldabfluss aus Investitionstätigkeit von CHF 385'813.40 selbst decken (Vorjahr Geldabfluss CHF 720'019.71). Insgesamt ergibt sich somit auch im gebührenfinanzierten Bereich eine Überdeckung von CHF 376'208.16, welche den Bestand der liquiden Mittel entsprechend erhöhte (Vorjahr CHF 843'753.16).

Die vorstehend erwähnte Überdeckung des steuerfinanzierten Haushaltes von CHF 259'487.48 und die Überdeckung der gebührenfinanzierten Spezialfinanzierung von CHF 376'208.16 ergibt eine Überdeckung für die gesamte Einwohnergemeinde Seon von CHF 635'695.64 (Vorjahr: Unterdeckung von CHF 3'390'088.33).

Der Geldfluss aus Finanzierungstätigkeit zeigt einen Geldzufluss von CHF 5'094'138.56 (Vorjahr Geldzufluss CHF 2'965'291.13). Dieser begründet sich im Wesentlichen mit der Aufnahme einer Finanzverbindlichkeit von CHF 5.0 Millionen.

Zusammenfassend kann gesagt werden, dass die Überdeckung von CHF 635'695.64 und der Geldzufluss aus Finanzierungstätigkeit von CHF 5'094'138.56 den Bestand der flüssigen Mittel im Berichtsjahr um CHF 5'729'834.20 auf CHF 9'069'244.04 erhöht hat. Der hohe Liquiditätsbestand per Ende 2017 wird für die Rückzahlung eines Darlehens im Januar 2018 (CHF 3 Millionen) und die Überbrückungsfinanzierung der Technischen Betriebe Seon AG im Frühjahr 2018 benötigt.

Ergebnis - Einwohnergemeinde ohne Spezialfinanzierung

Rechnung / 14.3.2018

1.1.2017 - 31.12.2017

Einwohnergemeinde

Erfolgs- und Finanzierungsausweis		Rechnung 2017	Budget 2017	Rechnung 2016
ERFOLGSRECHNUNG				
Betrieblicher Aufwand				
30	Personalaufwand	3'808'717.11	3'969'930.00	3'545'326.46
31	Sach- und übriger Betriebsaufwand	2'834'414.10	3'301'005.00	2'999'833.89
33	Abschreibungen Verwaltungsvermögen	1'435'557.80	1'341'300.00	1'152'327.85
35	Einlagen in Fonds und Spezialfinanzierungen	0.00	0.00	5'000.00
36	Transferaufwand	9'731'577.99	8'874'890.00	9'151'374.49
37	Durchlaufende Beiträge	0.00	0.00	0.00
	Total Betrieblicher Aufwand	17'810'267.00	17'487'125.00	16'853'862.69
Betrieblicher Ertrag				
40	Fiskalertrag	12'405'106.35	12'596'200.00	12'411'329.85
41	Regalien und Konzessionen	130'087.35	146'000.00	162'452.90
42	Entgelte	1'441'501.62	1'157'130.00	1'068'388.62
43	Verschiedene Erträge	0.00	0.00	0.00
45	Entnahmen aus Fonds und Spezialfinanzierungen	59'156.61	35'000.00	49'215.85
46	Transferertrag	3'490'590.31	2'660'725.00	2'692'356.49
47	Durchlaufende Beiträge	0.00	0.00	0.00
	Total Betrieblicher Ertrag	17'526'442.24	16'595'055.00	16'383'743.71
	Ergebnis aus betrieblicher Tätigkeit	-283'824.76	-892'070.00	-470'118.98
34	Finanzaufwand	519'087.95	469'940.00	463'338.05
44	Finanzertrag	386'160.67	386'750.00	441'605.77
	Ergebnis aus Finanzierung	-132'927.28	-83'190.00	-21'732.28
	Operatives Ergebnis	-416'752.04	-975'260.00	-491'851.26
38	Ausserordentlicher Aufwand	0.00	0.00	0.00
48	Ausserordentlicher Ertrag	869'373.80	869'350.00	869'373.80
	Ausserordentliches Ergebnis	869'373.80	869'350.00	869'373.80
	Gesamtergebnis Erfolgsrechnung	452'621.76	-105'910.00	377'522.54
	(+ = Ertragsüberschuss / - = Aufwandüberschuss)			

Ergebnis - Einwohnergemeinde ohne Spezialfinanzierung

Rechnung / 14.3.2018

1.1.2017 - 31.12.2017

Einwohnergemeinde

Erfolgs- und Finanzierungsausweis		Rechnung 2017	Budget 2017	Rechnung 2016
INVESTITIONSRECHNUNG				
Investitionsausgaben				
50	Sachanlagen	647'266.30	963'300.00	3'725'933.22
51	Investitionen auf Rechnung Dritter	0.00	0.00	0.00
52	Immaterielle Anlagen	71'299.00	253'000.00	88'908.45
54	Darlehen	0.00	0.00	0.00
55	Beteiligungen und Grundkapitalien	100'000.00	0.00	0.00
56	Investitionsbeiträge	577'170.55	1'351'000.00	914'571.75
58	Ausserordentliche Investitionen	0.00	0.00	0.00
	Total Investitionsausgaben	1'395'735.85	2'567'300.00	4'729'413.42
Investitionseinnahmen				
60	Abgang von Sachanlagen	0.00	0.00	0.00
61	Rückerstattung Investitionen auf Rechnung Dritter	0.00	0.00	0.00
62	Abgang von immateriellen Anlagen	0.00	0.00	0.00
63	Investitionsbeiträge	27'300.00	131'300.00	42'670.00
64	Rückzahlung von Darlehen	0.00	0.00	0.00
65	Abgang von Beteiligungen, Grundkapitalien	0.00	0.00	0.00
66	Rückzahlung von Investitionsbeiträgen	0.00	0.00	0.00
68	Ausserordentliche Investitionseinnahmen	0.00	0.00	0.00
	Total Investitionseinnahmen	27'300.00	131'300.00	42'670.00
	Ergebnis Investitionsrechnung	-1'368'435.85	-2'436'000.00	-4'686'743.42
	Selbstfinanzierung	1'137'247.80	508'690.00	793'860.39
	Finanzierungsergebnis	-231'188.05	-1'927'310.00	-3'892'883.03
	(+ = Finanzierungsüberschuss / - = Finanzierungsfehlbetrag)			

Ergebnis - Wasserwerk

Rechnung / 14.3.2018

1.1.2017 - 31.12.2017

Einwohnergemeinde

Erfolgs- und Finanzierungsausweis		Rechnung 2017	Budget 2017	Rechnung 2016
ERFOLGSRECHNUNG				
Betrieblicher Aufwand				
30	Personalaufwand	238'034.93	233'090.00	151'782.25
31	Sach- und übriger Betriebsaufwand	612'670.87	606'190.00	582'135.90
33	Abschreibungen Verwaltungsvermögen	249'488.35	264'550.00	248'203.55
35	Einlagen in Fonds und Spezialfinanzierungen	0.00	0.00	0.00
36	Transferaufwand	20'472.50	30'460.00	27'778.15
37	Durchlaufende Beiträge	0.00	0.00	0.00
	Total Betrieblicher Aufwand	1'120'666.65	1'134'290.00	1'009'899.85
Betrieblicher Ertrag				
40	Fiskalertrag	0.00	0.00	0.00
41	Regalien und Konzessionen	0.00	0.00	0.00
42	Entgelte	915'372.20	894'500.00	1'094'651.10
43	Verschiedene Erträge	0.00	0.00	0.00
45	Entnahmen aus Fonds und Spezialfinanzierungen	0.00	0.00	0.00
46	Transferertrag	288'852.55	247'800.00	262'926.40
47	Durchlaufende Beiträge	0.00	0.00	0.00
	Total Betrieblicher Ertrag	1'204'224.75	1'142'300.00	1'357'577.50
	Ergebnis aus betrieblicher Tätigkeit	83'558.10	8'010.00	347'677.65
34	Finanzaufwand	5'712.30	14'600.00	20'199.40
44	Finanzertrag	0.00	0.00	0.00
	Ergebnis aus Finanzierung	-5'712.30	-14'600.00	-20'199.40
	Operatives Ergebnis	77'845.80	-6'590.00	327'478.25
38	Ausserordentlicher Aufwand	0.00	0.00	0.00
48	Ausserordentlicher Ertrag	0.00	0.00	0.00
	Ausserordentliches Ergebnis	0.00	0.00	0.00
	Gesamtergebnis Erfolgsrechnung	77'845.80	-6'590.00	327'478.25
	(+ = Ertragsüberschuss / - = Aufwandüberschuss)			

Ergebnis - Wasserwerk

Rechnung / 14.3.2018

1.1.2017 - 31.12.2017

Einwohnergemeinde

Erfolgs- und Finanzierungsausweis		Rechnung 2017	Budget 2017	Rechnung 2016
INVESTITIONSRECHNUNG				
Investitionsausgaben				
50	Sachanlagen	410'794.29	791'000.00	184'054.00
51	Investitionen auf Rechnung Dritter	0.00	0.00	0.00
52	Immaterielle Anlagen	0.00	0.00	3'402.00
54	Darlehen	0.00	0.00	0.00
55	Beteiligungen und Grundkapitalien	0.00	0.00	0.00
56	Investitionsbeiträge	0.00	0.00	0.00
58	Ausserordentliche Investitionen	0.00	0.00	0.00
	Total Investitionsausgaben	410'794.29	791'000.00	187'456.00
Investitionseinnahmen				
60	Abgang von Sachanlagen	0.00	0.00	0.00
61	Rückerstattung Investitionen auf Rechnung Dritter	0.00	0.00	0.00
62	Abgang von immateriellen Anlagen	0.00	0.00	0.00
63	Investitionsbeiträge	127'612.55	151'000.00	146'640.20
64	Rückzahlung von Darlehen	0.00	0.00	0.00
65	Abgang von Beteiligungen, Grundkapitalien	0.00	0.00	0.00
66	Rückzahlung von Investitionsbeiträgen	0.00	0.00	0.00
68	Ausserordentliche Investitionseinnahmen	0.00	0.00	0.00
	Total Investitionseinnahmen	127'612.55	151'000.00	146'640.20
	Ergebnis Investitionsrechnung	-283'181.74	-640'000.00	-40'815.80
	Selbstfinanzierung	307'758.60	242'960.00	563'177.75
	Finanzierungsergebnis (+ = Finanzierungsüberschuss / - = Finanzierungsfehlbetrag)	24'576.86	-397'040.00	522'361.95
BILANZ				
	Nettovermögen/Nettoschuld per 01.01.	-285'614.55		-807'976.50
	Nettovermögen/Nettoschuld per 31.12. (+ = Nettovermögen / - = Nettoschuld)	-261'037.69		-285'614.55
	Veränderung = Finanzierungsergebnis	24'576.86		522'361.95

Ergebnis - Abwasserbeseitigung

Rechnung / 14.3.2018

1.1.2017 - 31.12.2017

Einwohnergemeinde

Erfolgs- und Finanzierungsausweis		Rechnung 2017	Budget 2017	Rechnung 2016
ERFOLGSRECHNUNG				
Betrieblicher Aufwand				
30	Personalaufwand	46'141.14	56'660.00	44'141.00
31	Sach- und übriger Betriebsaufwand	152'694.08	243'500.00	155'459.95
33	Abschreibungen Verwaltungsvermögen	137'267.20	137'250.00	137'268.25
35	Einlagen in Fonds und Spezialfinanzierungen	0.00	0.00	0.00
36	Transferaufwand	340'890.36	288'830.00	308'389.40
37	Durchlaufende Beiträge	0.00	0.00	0.00
	Total Betrieblicher Aufwand	676'992.78	726'240.00	645'258.60
Betrieblicher Ertrag				
40	Fiskalertrag	0.00	0.00	0.00
41	Regalien und Konzessionen	0.00	0.00	0.00
42	Entgelte	315'816.65	315'500.00	431'981.80
43	Verschiedene Erträge	0.00	0.00	0.00
45	Entnahmen aus Fonds und Spezialfinanzierungen	0.00	0.00	0.00
46	Transferertrag	383'049.65	91'600.00	71'630.25
47	Durchlaufende Beiträge	0.00	0.00	0.00
	Total Betrieblicher Ertrag	698'866.30	407'100.00	503'612.05
	Ergebnis aus betrieblicher Tätigkeit	21'873.52	-319'140.00	-141'646.55
34	Finanzaufwand	0.00	0.00	0.00
44	Finanzertrag	90'362.20	75'400.00	101'474.05
	Ergebnis aus Finanzierung	90'362.20	75'400.00	101'474.05
	Operatives Ergebnis	112'235.72	-243'740.00	-40'172.50
38	Ausserordentlicher Aufwand	0.00	0.00	0.00
48	Ausserordentlicher Ertrag	0.00	0.00	0.00
	Ausserordentliches Ergebnis	0.00	0.00	0.00
	Gesamtergebnis Erfolgsrechnung	112'235.72	-243'740.00	-40'172.50
	(+ = Ertragsüberschuss / - = Aufwandüberschuss)			

Ergebnis - Abwasserbeseitigung

Rechnung / 14.3.2018

1.1.2017 - 31.12.2017

Einwohnergemeinde

Erfolgs- und Finanzierungsausweis		Rechnung 2017	Budget 2017	Rechnung 2016
INVESTITIONSRECHNUNG				
Investitionsausgaben				
50	Sachanlagen	1'068'896.95	1'994'000.00	244'938.25
51	Investitionen auf Rechnung Dritter	0.00	0.00	0.00
52	Immaterielle Anlagen	0.00	0.00	0.00
54	Darlehen	0.00	0.00	0.00
55	Beteiligungen und Grundkapitalien	0.00	0.00	0.00
56	Investitionsbeiträge	0.00	0.00	0.00
58	Ausserordentliche Investitionen	0.00	0.00	0.00
	Total Investitionsausgaben	1'068'896.95	1'994'000.00	244'938.25
Investitionseinnahmen				
60	Abgang von Sachanlagen	0.00	0.00	0.00
61	Rückerstattung Investitionen auf Rechnung Dritter	0.00	0.00	0.00
62	Abgang von immateriellen Anlagen	0.00	0.00	0.00
63	Investitionsbeiträge	370'277.05	290'000.00	529'726.35
64	Rückzahlung von Darlehen	0.00	0.00	0.00
65	Abgang von Beteiligungen, Grundkapitalien	0.00	0.00	0.00
66	Rückzahlung von Investitionsbeiträgen	24'429.50	0.00	148'375.00
68	Ausserordentliche Investitionseinnahmen	0.00	0.00	0.00
	Total Investitionseinnahmen	394'706.55	290'000.00	678'101.35
	Ergebnis Investitionsrechnung	-674'190.40	-1'704'000.00	433'163.10
	Selbstfinanzierung	152'215.42	-194'490.00	25'985.30
	Finanzierungsergebnis (+ = Finanzierungsüberschuss / - = Finanzierungsfehlbetrag)	-521'974.98	-1'898'490.00	459'148.40
BILANZ				
	Nettovermögen/Nettoschuld per 01.01.	4'518'109.42		4'058'961.02
	Nettovermögen/Nettoschuld per 31.12. (+ = Nettovermögen / - = Nettoschuld)	4'073'177.26		4'518'109.42
	Veränderung = Finanzierungsergebnis	-444'932.16		459'148.40

Ergebnis - Abfallwirtschaft

Rechnung / 14.3.2018

1.1.2017 - 31.12.2017

Einwohnergemeinde

Erfolgs- und Finanzierungsausweis		Rechnung 2017	Budget 2017	Rechnung 2016
ERFOLGSRECHNUNG				
Betrieblicher Aufwand				
30	Personalaufwand	0.00	0.00	0.00
31	Sach- und übriger Betriebsaufwand	329'339.93	349'750.00	338'318.40
33	Abschreibungen Verwaltungsvermögen	8'078.95	11'600.00	8'078.95
35	Einlagen in Fonds und Spezialfinanzierungen	0.00	0.00	0.00
36	Transferaufwand	39'111.40	49'910.00	36'736.20
37	Durchlaufende Beiträge	0.00	0.00	0.00
	Total Betrieblicher Aufwand	376'530.28	411'260.00	383'133.55
Betrieblicher Ertrag				
40	Fiskalertrag	0.00	0.00	0.00
41	Regalien und Konzessionen	0.00	0.00	0.00
42	Entgelte	518'567.52	458'000.00	540'326.90
43	Verschiedene Erträge	0.00	0.00	0.00
45	Entnahmen aus Fonds und Spezialfinanzierungen	0.00	0.00	0.00
46	Transferertrag	0.00	0.00	0.00
47	Durchlaufende Beiträge	0.00	0.00	0.00
	Total Betrieblicher Ertrag	518'567.52	458'000.00	540'326.90
	Ergebnis aus betrieblicher Tätigkeit	142'037.24	46'740.00	157'193.35
34	Finanzaufwand	0.00	900.00	1'775.45
44	Finanzertrag	1'849.60	0.00	0.00
	Ergebnis aus Finanzierung	1'849.60	-900.00	-1'775.45
	Operatives Ergebnis	143'886.84	45'840.00	155'417.90
38	Ausserordentlicher Aufwand	0.00	0.00	0.00
48	Ausserordentlicher Ertrag	0.00	0.00	0.00
	Ausserordentliches Ergebnis	0.00	0.00	0.00
	Gesamtergebnis Erfolgsrechnung	143'886.84	45'840.00	155'417.90
	(+ = Ertragsüberschuss / - = Aufwandüberschuss)			

Ergebnis - Abfallwirtschaft

Rechnung / 14.3.2018

1.1.2017 - 31.12.2017

Einwohnergemeinde

Erfolgs- und Finanzierungsausweis		Rechnung 2017	Budget 2017	Rechnung 2016
INVESTITIONSRECHNUNG				
Investitionsausgaben				
50	Sachanlagen	0.00	0.00	0.00
51	Investitionen auf Rechnung Dritter	0.00	0.00	0.00
52	Immaterielle Anlagen	0.00	0.00	0.00
54	Darlehen	0.00	0.00	0.00
55	Beteiligungen und Grundkapitalien	0.00	0.00	0.00
56	Investitionsbeiträge	0.00	0.00	0.00
58	Ausserordentliche Investitionen	0.00	0.00	0.00
	Total Investitionsausgaben	0.00	0.00	0.00
Investitionseinnahmen				
60	Abgang von Sachanlagen	0.00	0.00	0.00
61	Rückerstattung Investitionen auf Rechnung Dritter	0.00	0.00	0.00
62	Abgang von immateriellen Anlagen	0.00	0.00	0.00
63	Investitionsbeiträge	0.00	0.00	0.00
64	Rückzahlung von Darlehen	0.00	0.00	0.00
65	Abgang von Beteiligungen, Grundkapitalien	0.00	0.00	0.00
66	Rückzahlung von Investitionsbeiträgen	0.00	0.00	0.00
68	Ausserordentliche Investitionseinnahmen	0.00	0.00	0.00
	Total Investitionseinnahmen	0.00	0.00	0.00
	Ergebnis Investitionsrechnung	0.00	0.00	0.00
	Selbstfinanzierung	151'965.79	57'440.00	163'496.85
	Finanzierungsergebnis	151'965.79	57'440.00	163'496.85
	(+ = Finanzierungsüberschuss / - = Finanzierungsfehlbetrag)			
BILANZ				
	Nettovermögen/Nettoschuld per 01.01.	92'478.85		-71'018.00
	Nettovermögen/Nettoschuld per 31.12.	244'444.64		92'478.85
	(+ = Nettovermögen / - = Nettoschuld)			
	Veränderung = Finanzierungsergebnis	151'965.79		163'496.85

Ergebnis - Elektrizität

Rechnung / 14.3.2018

1.1.2017 - 31.12.2017

Einwohnergemeinde

Erfolgs- und Finanzierungsausweis		Rechnung 2017	Budget 2017	Rechnung 2016
ERFOLGSRECHNUNG				
Betrieblicher Aufwand				
30	Personalaufwand	770'166.97	767'700.00	724'607.24
31	Sach- und übriger Betriebsaufwand	4'887'514.14	4'707'290.00	5'810'490.03
33	Abschreibungen Verwaltungsvermögen	353'686.05	347'550.00	345'646.35
35	Einlagen in Fonds und Spezialfinanzierungen	0.00	0.00	0.00
36	Transferaufwand	121'473.24	133'310.00	135'088.05
37	Durchlaufende Beiträge	0.00	0.00	0.00
	Total Betrieblicher Aufwand	6'132'840.40	5'955'850.00	7'015'831.67
Betrieblicher Ertrag				
40	Fiskalertrag	0.00	0.00	0.00
41	Regalien und Konzessionen	0.00	0.00	0.00
42	Entgelte	5'976'011.49	5'952'100.00	7'303'943.19
43	Verschiedene Erträge	0.00	0.00	0.00
45	Entnahmen aus Fonds und Spezialfinanzierungen	0.00	0.00	0.00
46	Transferertrag	82'473.45	86'300.00	78'849.05
47	Durchlaufende Beiträge	0.00	0.00	0.00
	Total Betrieblicher Ertrag	6'058'484.94	6'038'400.00	7'382'792.24
	Ergebnis aus betrieblicher Tätigkeit	-74'355.46	82'550.00	366'960.57
34	Finanzaufwand	0.00	0.00	0.00
44	Finanzertrag	34'632.40	40'700.00	37'718.60
	Ergebnis aus Finanzierung	34'632.40	40'700.00	37'718.60
	Operatives Ergebnis	-39'723.06	123'250.00	404'679.17
38	Ausserordentlicher Aufwand	0.00	0.00	0.00
48	Ausserordentlicher Ertrag	0.00	0.00	0.00
	Ausserordentliches Ergebnis	0.00	0.00	0.00
	Gesamtergebnis Erfolgsrechnung	-39'723.06	123'250.00	404'679.17
	(+ = Ertragsüberschuss / - = Aufwandüberschuss)			

Ergebnis - Elektrizität

Rechnung / 14.3.2018

1.1.2017 - 31.12.2017

Einwohnergemeinde

Erfolgs- und Finanzierungsausweis		Rechnung 2017	Budget 2017	Rechnung 2016
INVESTITIONSRECHNUNG				
Investitionsausgaben				
50	Sachanlagen	221'892.10	530'000.00	616'432.60
51	Investitionen auf Rechnung Dritter	0.00	0.00	0.00
52	Immaterielle Anlagen	0.00	0.00	0.00
54	Darlehen	0.00	0.00	0.00
55	Beteiligungen und Grundkapitalien	0.00	0.00	0.00
56	Investitionsbeiträge	0.00	0.00	0.00
58	Ausserordentliche Investitionen	0.00	0.00	0.00
	Total Investitionsausgaben	221'892.10	530'000.00	616'432.60
Investitionseinnahmen				
60	Abgang von Sachanlagen	0.00	0.00	0.00
61	Rückerstattung Investitionen auf Rechnung Dritter	0.00	0.00	0.00
62	Abgang von immateriellen Anlagen	0.00	0.00	0.00
63	Investitionsbeiträge	119'258.80	73'000.00	98'613.95
64	Rückzahlung von Darlehen	0.00	0.00	0.00
65	Abgang von Beteiligungen, Grundkapitalien	0.00	0.00	0.00
66	Rückzahlung von Investitionsbeiträgen	0.00	0.00	0.00
68	Ausserordentliche Investitionseinnahmen	0.00	0.00	0.00
	Total Investitionseinnahmen	119'258.80	73'000.00	98'613.95
	Ergebnis Investitionsrechnung	-102'633.30	-457'000.00	-517'818.65
	Selbstfinanzierung	299'400.94	458'650.00	740'694.17
	Finanzierungsergebnis (+ = Finanzierungsüberschuss / - = Finanzierungsfehlbetrag)	196'767.64	1'650.00	222'875.52
BILANZ				
	Nettovermögen/Nettoschuld per 01.01.	1'731'618.74		1'508'743.22
	Nettovermögen/Nettoschuld per 31.12. (+ = Nettovermögen / - = Nettoschuld)	1'928'386.38		1'731'618.74
	Veränderung = Finanzierungsergebnis	196'767.64		222'875.52

Ergebnis - Hallenbad

Rechnung / 14.3.2018

1.1.2017 - 31.12.2017

Einwohnergemeinde

Erfolgs- und Finanzierungsausweis		Rechnung 2017	Budget 2017	Rechnung 2016
ERFOLGSRECHNUNG				
Betrieblicher Aufwand				
30	Personalaufwand	427'995.04	432'460.00	423'700.66
31	Sach- und übriger Betriebsaufwand	362'919.98	398'310.00	370'546.55
33	Abschreibungen Verwaltungsvermögen	120'300.50	120'300.00	120'300.50
35	Einlagen in Fonds und Spezialfinanzierungen	0.00	0.00	0.00
36	Transferaufwand	32'948.73	35'960.00	30'155.30
37	Durchlaufende Beiträge	0.00	0.00	0.00
	Total Betrieblicher Aufwand	944'164.25	987'030.00	944'703.01
Betrieblicher Ertrag				
40	Fiskalertrag	0.00	0.00	0.00
41	Regalien und Konzessionen	0.00	0.00	0.00
42	Entgelte	617'119.55	655'500.00	628'308.15
43	Verschiedene Erträge	0.00	0.00	0.00
45	Entnahmen aus Fonds und Spezialfinanzierungen	0.00	0.00	0.00
46	Transferertrag	306'451.20	306'450.00	306'451.20
47	Durchlaufende Beiträge	0.00	0.00	0.00
	Total Betrieblicher Ertrag	923'570.75	961'950.00	934'759.35
	Ergebnis aus betrieblicher Tätigkeit	-20'593.50	-25'080.00	-9'943.66
Ergebnis aus Finanzierung				
34	Finanzaufwand	74'273.95	74'900.00	95'375.25
44	Finanzertrag	84'093.95	87'750.00	86'329.55
	Ergebnis aus Finanzierung	9'820.00	12'850.00	-9'045.70
	Operatives Ergebnis	-10'773.50	-12'230.00	-18'989.36
38	Ausserordentlicher Aufwand	366'164.40	339'690.00	360'467.60
48	Ausserordentlicher Ertrag	0.00	0.00	0.00
	Ausserordentliches Ergebnis	-366'164.40	-339'690.00	-360'467.60
	Gesamtergebnis Erfolgsrechnung	-376'937.90	-351'920.00	-379'456.96
	(+ = Ertragsüberschuss / - = Aufwandüberschuss)			

Ergebnis - Hallenbad

Rechnung / 14.3.2018

1.1.2017 - 31.12.2017

Einwohnergemeinde

Erfolgs- und Finanzierungsausweis		Rechnung 2017	Budget 2017	Rechnung 2016
INVESTITIONSRECHNUNG				
Investitionsausgaben				
50	Sachanlagen	0.00	160'000.00	0.00
51	Investitionen auf Rechnung Dritter	0.00	0.00	0.00
52	Immaterielle Anlagen	128'718.48	0.00	0.00
54	Darlehen	0.00	0.00	0.00
55	Beteiligungen und Grundkapitalien	0.00	0.00	0.00
56	Investitionsbeiträge	0.00	0.00	0.00
58	Ausserordentliche Investitionen	0.00	0.00	0.00
	Total Investitionsausgaben	128'718.48	160'000.00	0.00
Investitionseinnahmen				
60	Abgang von Sachanlagen	0.00	0.00	0.00
61	Rückerstattung Investitionen auf Rechnung Dritter	0.00	0.00	0.00
62	Abgang von immateriellen Anlagen	0.00	0.00	0.00
63	Investitionsbeiträge	0.00	0.00	0.00
64	Rückzahlung von Darlehen	0.00	0.00	0.00
65	Abgang von Beteiligungen, Grundkapitalien	0.00	0.00	0.00
66	Rückzahlung von Investitionsbeiträgen	0.00	0.00	0.00
68	Ausserordentliche Investitionseinnahmen	0.00	0.00	0.00
	Total Investitionseinnahmen	0.00	0.00	0.00
	Ergebnis Investitionsrechnung	-128'718.48	-160'000.00	0.00
	Selbstfinanzierung	109'527.00	108'070.00	101'311.14
	Finanzierungsergebnis (+ = Finanzierungsüberschuss / - = Finanzierungsfehlbetrag)	-19'191.48	-51'930.00	101'311.14
BILANZ				
	Nettovermögen/Nettoschuld per 01.01.	-3'713'698.54		-3'815'009.68
	Nettovermögen/Nettoschuld per 31.12. (+ = Nettovermögen / - = Nettoschuld)	-3'732'890.02		-3'713'698.54
	Veränderung = Finanzierungsergebnis	-19'191.48		101'311.14

Ergebnis - Nahwärmeverbund Hallenbad

Rechnung / 14.3.2018

1.1.2017 - 31.12.2017

Einwohnergemeinde

Erfolgs- und Finanzierungsausweis		Rechnung 2017	Budget 2017	Rechnung 2016
ERFOLGSRECHNUNG				
Betrieblicher Aufwand				
30	Personalaufwand	38'118.30	38'070.00	31'746.40
31	Sach- und übriger Betriebsaufwand	136'217.44	156'710.00	84'472.85
33	Abschreibungen Verwaltungsvermögen	48'549.95	60'400.00	47'937.65
35	Einlagen in Fonds und Spezialfinanzierungen	0.00	0.00	0.00
36	Transferaufwand	2'000.00	2'000.00	2'000.00
37	Durchlaufende Beiträge	0.00	0.00	0.00
	Total Betrieblicher Aufwand	224'885.69	257'180.00	166'156.90
Betrieblicher Ertrag				
40	Fiskalertrag	0.00	0.00	0.00
41	Regalien und Konzessionen	0.00	0.00	0.00
42	Entgelte	287'609.60	269'800.00	258'209.00
43	Verschiedene Erträge	0.00	0.00	0.00
45	Entnahmen aus Fonds und Spezialfinanzierungen	0.00	0.00	0.00
46	Transferertrag	13'011.45	8'100.00	3'092.30
47	Durchlaufende Beiträge	0.00	0.00	0.00
	Total Betrieblicher Ertrag	300'621.05	277'900.00	261'301.30
	Ergebnis aus betrieblicher Tätigkeit	75'735.36	20'720.00	95'144.40
34	Finanzaufwand	1'888.75	5'900.00	7'097.95
44	Finanzertrag	0.00	0.00	0.00
	Ergebnis aus Finanzierung	-1'888.75	-5'900.00	-7'097.95
	Operatives Ergebnis	73'846.61	14'820.00	88'046.45
38	Ausserordentlicher Aufwand	0.00	0.00	0.00
48	Ausserordentlicher Ertrag	0.00	0.00	0.00
	Ausserordentliches Ergebnis	0.00	0.00	0.00
	Gesamtergebnis Erfolgsrechnung	73'846.61	14'820.00	88'046.45
	(+ = Ertragsüberschuss / - = Aufwandüberschuss)			

Ergebnis - Nahwärmeverbund Hallenbad

Rechnung / 14.3.2018

1.1.2017 - 31.12.2017

Einwohnergemeinde

Erfolgs- und Finanzierungsausweis		Rechnung 2017	Budget 2017	Rechnung 2016
INVESTITIONSRECHNUNG				
Investitionsausgaben				
50	Sachanlagen	191'973.24	383'000.00	170'299.35
51	Investitionen auf Rechnung Dritter	0.00	0.00	0.00
52	Immaterielle Anlagen	0.00	0.00	0.00
54	Darlehen	0.00	0.00	0.00
55	Beteiligungen und Grundkapitalien	0.00	0.00	0.00
56	Investitionsbeiträge	0.00	0.00	0.00
58	Ausserordentliche Investitionen	0.00	0.00	0.00
	Total Investitionsausgaben	191'973.24	383'000.00	170'299.35
Investitionseinnahmen				
60	Abgang von Sachanlagen	0.00	0.00	0.00
61	Rückerstattung Investitionen auf Rechnung Dritter	0.00	0.00	0.00
62	Abgang von immateriellen Anlagen	0.00	0.00	0.00
63	Investitionsbeiträge	60'145.30	33'000.00	226'888.00
64	Rückzahlung von Darlehen	0.00	0.00	0.00
65	Abgang von Beteiligungen, Grundkapitalien	0.00	0.00	0.00
66	Rückzahlung von Investitionsbeiträgen	0.00	0.00	0.00
68	Ausserordentliche Investitionseinnahmen	0.00	0.00	0.00
	Total Investitionseinnahmen	60'145.30	33'000.00	226'888.00
	Ergebnis Investitionsrechnung	-131'827.94	-350'000.00	56'588.65
	Selbstfinanzierung	109'385.11	67'120.00	132'891.80
	Finanzierungsergebnis (+ = Finanzierungsüberschuss / - = Finanzierungsfehlbetrag)	-22'442.83	-282'880.00	189'480.45
BILANZ				
	Nettovermögen/Nettoschuld per 01.01.	-94'437.56		-283'918.01
	Nettovermögen/Nettoschuld per 31.12. (+ = Nettovermögen / - = Nettoschuld)	-116'880.39		-94'437.56
	Veränderung = Finanzierungsergebnis	-22'442.83		189'480.45

Ergebnis - Nahwärmeverbund Oberdorf

Rechnung / 14.3.2018

1.1.2017 - 31.12.2017

Einwohnergemeinde

Erfolgs- und Finanzierungsausweis		Rechnung 2017	Budget 2017	Rechnung 2016
ERFOLGSRECHNUNG				
Betrieblicher Aufwand				
30	Personalaufwand	5'243.30	7'660.00	5'433.75
31	Sach- und übriger Betriebsaufwand	324'807.29	301'550.00	321'419.95
33	Abschreibungen Verwaltungsvermögen	183'371.05	183'400.00	183'371.05
35	Einlagen in Fonds und Spezialfinanzierungen	0.00	0.00	0.00
36	Transferaufwand	5'514.45	6'300.00	6'404.75
37	Durchlaufende Beiträge	0.00	0.00	0.00
	Total Betrieblicher Aufwand	518'936.09	498'910.00	516'629.50
Betrieblicher Ertrag				
40	Fiskalertrag	0.00	0.00	0.00
41	Regalien und Konzessionen	0.00	0.00	0.00
42	Entgelte	540'414.56	512'000.00	553'670.90
43	Verschiedene Erträge	0.00	0.00	0.00
45	Entnahmen aus Fonds und Spezialfinanzierungen	0.00	0.00	0.00
46	Transferertrag	74'171.60	64'080.00	69'036.00
47	Durchlaufende Beiträge	0.00	0.00	0.00
	Total Betrieblicher Ertrag	614'586.16	576'080.00	622'706.90
	Ergebnis aus betrieblicher Tätigkeit	95'650.07	77'170.00	106'077.40
34	Finanzaufwand	59'741.60	60'300.00	81'949.25
44	Finanzertrag	1'800.00	1'800.00	1'800.00
	Ergebnis aus Finanzierung	-57'941.60	-58'500.00	-80'149.25
	Operatives Ergebnis	37'708.47	18'670.00	25'928.15
38	Ausserordentlicher Aufwand	0.00	0.00	0.00
48	Ausserordentlicher Ertrag	0.00	0.00	0.00
	Ausserordentliches Ergebnis	0.00	0.00	0.00
	Gesamtergebnis Erfolgsrechnung	37'708.47	18'670.00	25'928.15
	(+ = Ertragsüberschuss / - = Aufwandüberschuss)			

Ergebnis - Nahwärmeverbund Oberdorf

Rechnung / 14.3.2018

1.1.2017 - 31.12.2017

Einwohnergemeinde

Erfolgs- und Finanzierungsausweis		Rechnung 2017	Budget 2017	Rechnung 2016
INVESTITIONSRECHNUNG				
Investitionsausgaben				
50	Sachanlagen	0.00	0.00	0.00
51	Investitionen auf Rechnung Dritter	0.00	0.00	0.00
52	Immaterielle Anlagen	0.00	0.00	0.00
54	Darlehen	0.00	0.00	0.00
55	Beteiligungen und Grundkapitalien	0.00	0.00	0.00
56	Investitionsbeiträge	0.00	0.00	0.00
58	Ausserordentliche Investitionen	0.00	0.00	0.00
	Total Investitionsausgaben	0.00	0.00	0.00
Investitionseinnahmen				
60	Abgang von Sachanlagen	0.00	0.00	0.00
61	Rückerstattung Investitionen auf Rechnung Dritter	0.00	0.00	0.00
62	Abgang von immateriellen Anlagen	0.00	0.00	0.00
63	Investitionsbeiträge	0.00	0.00	81'591.70
64	Rückzahlung von Darlehen	0.00	0.00	0.00
65	Abgang von Beteiligungen, Grundkapitalien	0.00	0.00	0.00
66	Rückzahlung von Investitionsbeiträgen	0.00	0.00	0.00
68	Ausserordentliche Investitionseinnahmen	0.00	0.00	0.00
	Total Investitionseinnahmen	0.00	0.00	81'591.70
	Ergebnis Investitionsrechnung	0.00	0.00	81'591.70
	Selbstfinanzierung	216'999.92	197'990.00	209'299.20
	Finanzierungsergebnis (+ = Finanzierungsüberschuss / - = Finanzierungsfehlbetrag)	216'999.92	197'990.00	290'890.90
BILANZ				
	Nettovermögen/Nettoschuld per 01.01.	-2'987'079.45		-3'277'970.35
	Nettovermögen/Nettoschuld per 31.12. (+ = Nettovermögen / - = Nettoschuld)	-2'770'079.53		-2'987'079.45
	Veränderung = Finanzierungsergebnis	216'999.92		290'890.90

Ergebnis - Einwohnergemeinde

Rechnung / 14.3.2018

1.1.2017 - 31.12.2017

Einwohnergemeinde

Erfolgs- und Finanzierungsausweis		Rechnung 2017	Budget 2017	Rechnung 2016
ERFOLGSRECHNUNG				
Betrieblicher Aufwand				
30	Personalaufwand	5'334'416.79	5'505'570.00	4'926'737.76
31	Sach- und übriger Betriebsaufwand	9'640'577.83	10'064'305.00	10'662'677.52
33	Abschreibungen Verwaltungsvermögen	2'536'299.85	2'466'350.00	2'243'134.15
35	Einlagen in Fonds und Spezialfinanzierungen	0.00	0.00	5'000.00
36	Transferaufwand	10'293'988.67	9'421'660.00	9'697'926.34
37	Durchlaufende Beiträge	0.00	0.00	0.00
	Total Betrieblicher Aufwand	27'805'283.14	27'457'885.00	27'535'475.77
Betrieblicher Ertrag				
40	Fiskalertrag	12'405'106.35	12'596'200.00	12'411'329.85
41	Regalien und Konzessionen	130'087.35	146'000.00	162'452.90
42	Entgelte	10'612'413.19	10'214'530.00	11'879'479.66
43	Verschiedene Erträge	0.00	0.00	0.00
45	Entnahmen aus Fonds und Spezialfinanzierungen	59'156.61	35'000.00	49'215.85
46	Transferertrag	4'638'600.21	3'465'055.00	3'484'341.69
47	Durchlaufende Beiträge	0.00	0.00	0.00
	Total Betrieblicher Ertrag	27'845'363.71	26'456'785.00	27'986'819.95
	Ergebnis aus betrieblicher Tätigkeit	40'080.57	-1'001'100.00	451'344.18
34	Finanzaufwand	660'704.55	626'540.00	669'735.35
44	Finanzertrag	598'898.82	592'400.00	668'927.97
	Ergebnis aus Finanzierung	-61'805.73	-34'140.00	-807.38
	Operatives Ergebnis	-21'725.16	-1'035'240.00	450'536.80
38	Ausserordentlicher Aufwand	366'164.40	339'690.00	360'467.60
48	Ausserordentlicher Ertrag	869'373.80	869'350.00	869'373.80
	Ausserordentliches Ergebnis	503'209.40	529'660.00	508'906.20
	Gesamtergebnis Erfolgsrechnung	481'484.24	-505'580.00	959'443.00
	(+ = Ertragsüberschuss / - = Aufwandüberschuss)			

Ergebnis - Einwohnergemeinde

Rechnung / 14.3.2018

1.1.2017 - 31.12.2017

Einwohnergemeinde

Erfolgs- und Finanzierungsausweis		Rechnung 2017	Budget 2017	Rechnung 2016
INVESTITIONSRECHNUNG				
Investitionsausgaben				
50	Sachanlagen	2'540'822.88	4'821'300.00	4'941'657.42
51	Investitionen auf Rechnung Dritter	0.00	0.00	0.00
52	Immaterielle Anlagen	200'017.48	253'000.00	92'310.45
54	Darlehen	0.00	0.00	0.00
55	Beteiligungen und Grundkapitalien	100'000.00	0.00	0.00
56	Investitionsbeiträge	577'170.55	1'351'000.00	914'571.75
58	Ausserordentliche Investitionen	0.00	0.00	0.00
	Total Investitionsausgaben	3'418'010.91	6'425'300.00	5'948'539.62
Investitionseinnahmen				
60	Abgang von Sachanlagen	0.00	0.00	0.00
61	Rückerstattung Investitionen auf Rechnung Dritter	0.00	0.00	0.00
62	Abgang von immateriellen Anlagen	0.00	0.00	0.00
63	Investitionsbeiträge	704'593.70	678'300.00	1'126'130.20
64	Rückzahlung von Darlehen	0.00	0.00	0.00
65	Abgang von Beteiligungen, Grundkapitalien	0.00	0.00	0.00
66	Rückzahlung eigener Investitionsbeiträge	24'429.50	0.00	148'375.00
68	Ausserordentliche Investitionseinnahmen	0.00	0.00	0.00
	Total Investitionseinnahmen	729'023.20	678'300.00	1'274'505.20
	Ergebnis Investitionsrechnung	-2'688'987.71	-5'747'000.00	-4'674'034.42
	Selbstfinanzierung	2'484'500.58	1'446'430.00	2'730'716.60
	Finanzierungsergebnis	-204'487.13	-4'300'570.00	-1'943'317.82
	(+ = Finanzierungsüberschuss / - = Finanzierungsfehlbetrag)			

Kennzahlenauswertung Jahresrechnung

Gemeinde	Seon
Rechnungsjahr	2017
Steuerfuss	108%

Einwohnergemeinde ohne Spezialfinanzierungen

A	Einwohnerzahl per 31.12.	5225
B	Laufender Ertrag	18'781'976.71
C	Operativer Aufwand Vorjahr	17'317'200.74
D	Fiskalertrag + Finanz- und Lastenausgleich	12'587'819.35
E	Nettozinsaufwand	274'610.23

F	Nettoinvestitionen	1'368'435.85
G	Nettoschuld I	8'998'120.80
H	Relevantes Eigenkapital	41'330'978.42
I	Selbstfinanzierung	1'137'247.80
J	Abschreibungen	1'613'157.45

1	Nettoschuld I pro Einwohner	G : A	1722.13
2	Nettoverschuldungsquotient	(G : D) x 100	71.48%
3	Zinsbelastungsanteil	(E : B) x 100	1.46%
4	Eigenkapitaldeckungsgrad	(H : C) x 100	238.67%
5	Selbstfinanzierungsgrad	(I : F) x 100	83.11%
6	Selbstfinanzierungsanteil	(I : B) x 100	6.05%
7	Kapitaldienstanteil	((E + J) : B) x 100	10.05%

Kennzahlenauswertung Jahresrechnung

Gemeinde	Seon
Rechnungsjahr	2017
Steuerfuss	108%

Einwohnergemeinde mit Spezialfinanzierungen

A	Einwohnerzahl per 31.12.	5225
B	Laufender Ertrag	29'313'636.33
C	Operativer Aufwand Vorjahr	28'205'211.12
D	Fiskalertrag + Finanz- und Lastenausgleich	12'587'819.35
E	Nettozinsaufwand	289'382.63

F	Nettoinvestitionen	2'611'944.89
G	Nettoschuld I	9'633'000.15
H	Relevantes Eigenkapital	41'330'978.42
I	Selbstfinanzierung	2'484'500.58
J	Abschreibungen	2'565'383.35

1	Nettoschuld I pro Einwohner	$G : A$	1843.64
2	Nettoverschuldungsquotient	$(G : D) \times 100$	76.53%
3	Zinsbelastungsanteil	$(E : B) \times 100$	0.99%
4	Eigenkapitaldeckungsgrad	$(H : C) \times 100$	146.54%
5	Selbstfinanzierungsgrad	$(I : F) \times 100$	95.12%
6	Selbstfinanzierungsanteil	$(I : B) \times 100$	8.48%
7	Kapitaldienstanteil	$((E + J) : B) \times 100$	9.74%

Erfolgsrechnung

Rechnung / 14.3.2018

1.1.2017 - 31.12.2017

Einwohnergemeinde

Nummer	Erfolgsrechnung Zusammensetzung	Rechnung 2017		Budget 2017		Rechnung 2016	
		Aufwand	Ertrag	Aufwand	Ertrag	Aufwand	Ertrag
	FUNKTIONALE GLIEDERUNG	30'749'998.71	30'749'998.71	29'562'515.00	29'562'515.00	30'780'718.99	30'780'718.99
0	ALLGEMEINE VERWALTUNG	2'566'573.22	1'148'056.99	2'508'020.00	786'990.00	2'586'154.31	681'969.67
	Nettoergebnis		1'418'516.23		1'721'030.00		1'904'184.64
1	ÖFF.ORDNUNG U.SICHERHEIT, VERTEIDIGUNG	1'865'187.06	1'111'226.46	1'894'590.00	1'052'840.00	1'722'056.98	934'751.29
	Nettoergebnis		753'960.60		841'750.00		787'305.69
2	BILDUNG	6'398'243.82	1'151'375.90	6'665'815.00	1'048'755.00	6'222'797.22	1'136'757.45
	Nettoergebnis		5'246'867.92		5'617'060.00		5'086'039.77
3	KULTUR, SPORT UND FREIZEIT	2'143'716.84	1'409'466.60	2'153'360.00	1'419'420.00	2'149'915.92	1'422'457.61
	Nettoergebnis		734'250.24		733'940.00		727'458.31
4	GESUNDHEIT	1'043'305.10	18'760.80	814'250.00		928'149.55	10'270.70
	Nettoergebnis		1'024'544.30		814'250.00		917'878.85
5	SOZIALE SICHERHEIT	3'657'119.49	1'619'195.74	3'096'490.00	1'005'920.00	3'183'840.70	1'079'718.55
	Nettoergebnis		2'037'923.75		2'090'570.00		2'104'122.15
6	VERKEHR UND NACHRICHTENÜBERMITTLUNG	1'291'257.86	60'942.75	1'430'060.00	56'700.00	1'271'796.87	56'093.55
	Nettoergebnis		1'230'315.11		1'373'360.00		1'215'703.32
7	UMWELTSCHUTZ UND RAUMORDNUNG	2'802'198.37	2'547'513.52	2'636'460.00	2'350'510.00	2'788'669.45	2'566'368.80
	Nettoergebnis		254'684.85		285'950.00		222'300.65
8	VOLKSWIRTSCHAFT	7'440'928.08	7'504'047.13	7'214'700.00	7'291'890.00	8'579'354.88	8'676'139.83
	Nettoergebnis	63'119.05		77'190.00		96'784.95	
9	FINANZEN UND STEUERN	1'541'468.87	14'179'412.82	1'148'770.00	14'549'490.00	1'347'983.11	14'216'191.54
	Nettoergebnis	12'637'943.95		13'400'720.00		12'868'208.43	

Erfolgsrechnung

Rechnung / 14.3.2018

1.1.2017 - 31.12.2017

Einwohnergemeinde

Erfolgsrechnung		Rechnung 2017		Budget 2017		Rechnung 2016	
		Aufwand	Ertrag	Aufwand	Ertrag	Aufwand	Ertrag
	FUNKTIONALE GLIEDERUNG	30'749'998.71	30'749'998.71	29'562'515.00	29'562'515.00	30'780'718.99	30'780'718.99
0	ALLGEMEINE VERWALTUNG	2'566'573.22	1'148'056.99	2'508'020.00	786'990.00	2'586'154.31	681'969.67
	Nettoergebnis		1'418'516.23		1'721'030.00		1'904'184.64
01	Legislative und Exekutive	290'259.21		300'680.00		288'326.61	
	Nettoergebnis		290'259.21		300'680.00		288'326.61
011	Legislative	72'723.86		77'000.00		66'754.51	
	Nettoergebnis		72'723.86		77'000.00		66'754.51
0110	Legislative	72'723.86		77'000.00		66'754.51	
3000.00	Tag- und Sitzungsgelder	14'077.50		18'700.00		16'000.00	
3090.00	Aus- und Weiterbildung des Personals	400.00		1'500.00			
3100.00	Büromaterial	4'461.15		3'000.00		1'280.20	
3101.00	Betriebs- und Verbrauchsmaterial	163.00		200.00		35.00	
3102.00	Drucksachen, Publikationen	22'008.50		18'400.00		22'046.10	
3130.00	Dienstleistungen Dritter	32.40		2'800.00		32.40	
3130.03	Portokosten	18'943.91		17'000.00		16'318.16	
3132.00	Honorare externe Berater, Gutachter	6'372.00		9'600.00		8'577.90	
3134.00	Sachversicherungsprämien	97.15		100.00		123.10	
3170.00	Reisekosten und Spesen	6'168.25		5'700.00		2'341.65	
012	Exekutive	217'535.35		223'680.00		221'572.10	
	Nettoergebnis		217'535.35		223'680.00		221'572.10
0120	Exekutive	217'535.35		223'680.00		221'572.10	
3000.00	Tag- und Sitzungsgelder	171'643.20		173'700.00		171'503.20	
3010.00	Löhne	182.20					
3050.00	AG-Beiträge AHV, IV, EO, ALV	7'474.30		8'100.00		7'381.45	
3053.00	AG-Beiträge an Unfallversicherung	1'612.15		2'080.00		1'732.90	
3054.00	AG-Beiträge an Familienausgleichskasse	1'711.85		1'740.00		1'686.60	
3090.00	Aus- und Weiterbildung des Personals	200.00		5'000.00		815.00	
3099.00	Übriger Personalaufwand	3'280.40		1'000.00		105.60	
3100.00	Büromaterial	65.90					
3101.00	Betriebs- und Verbrauchsmaterial	7.10					

Erfolgsrechnung

Rechnung / 14.3.2018

1.1.2017 - 31.12.2017

Einwohnergemeinde

Erfolgsrechnung		Rechnung 2017		Budget 2017		Rechnung 2016	
		Aufwand	Ertrag	Aufwand	Ertrag	Aufwand	Ertrag
3102.00	Drucksachen, Publikationen	2'261.15		2'500.00		1'936.00	
3103.00	Fachliteratur, Zeitschriften			150.00			
3130.00	Dienstleistungen Dritter					4'194.00	
3130.03	Portokosten	244.80					
3130.04	Mitglieder- und Verbandsbeiträge	2'300.00		2'150.00		2'150.00	
3134.00	Sachversicherungsprämien	1'007.00		1'000.00		1'026.85	
3162.00	Raten für operatives Leasing	471.55		650.00		477.95	
3170.00	Reisekosten und Spesen	14'148.90		15'100.00		15'779.70	
3170.01	Jungbürgerfeier, Neujahrsapéro	3'681.05		1'500.00		3'336.05	
3170.03	Repräsentationskosten	1'168.00		3'000.00		4'057.80	
3632.00	Beiträge an Gemeinden	4'946.00		4'900.00		4'869.00	
3910.03	Int. Verrechnungen Soziallasten	1'129.80		1'110.00		520.00	
02	Allgemeine Dienste	2'276'314.01	1'148'056.99	2'207'340.00	786'990.00	2'297'827.70	681'969.67
	Nettoergebnis		1'128'257.02		1'420'350.00		1'615'858.03
021	Finanz- und Steuerverwaltung	1'016'688.52	651'863.64	843'010.00	344'540.00	839'274.93	339'903.47
	Nettoergebnis		364'824.88		498'470.00		499'371.46
0210	Abteilung Finanzen und Steuern	684'957.82	320'132.94	843'010.00	344'540.00	839'274.93	339'903.47
3000.00	Tag- und Sitzungsgelder	1'545.00		1'800.00		2'325.00	
3010.00	Löhne	372'063.72		642'900.00		628'140.02	
3010.09	EO- und Versicherungsleistungen	-99.85				-5'746.35	
3050.00	AG-Beiträge AHV, IV, EO, ALV	22'859.15		41'150.00		39'365.40	
3052.00	AG-Beiträge an Pensionskasse	35'441.40		52'800.00		52'391.10	
3053.00	AG-Beiträge an Unfallversicherung	3'820.35		7'070.00		6'805.75	
3054.00	AG-Beiträge an Familienausgleichskasse	4'901.55		9'000.00		8'496.75	
3055.00	AG-Beiträge an Krankentaggeldversich.	758.45		1'300.00		970.55	
3090.00	Aus- und Weiterbildung des Personals	395.00		4'500.00		17'216.00	
3099.00	Übriger Personalaufwand	1'361.85		1'800.00		1'453.45	
3100.00	Büromaterial	3'751.80		8'000.00		8'912.20	
3101.00	Betriebs- und Verbrauchsmaterial	77.80				443.20	
3102.00	Drucksachen, Publikationen	446.15		700.00		850.05	
3103.00	Fachliteratur, Zeitschriften	69.50		400.00		88.50	
3110.00	Anschaffung Mobiliar					14'697.00	
3130.00	Dienstleistungen Dritter	606.55		1'150.00			
3130.02	Telefon- und Internetgebühren	1'800.00		3'600.00		3'789.30	

Erfolgsrechnung

Rechnung / 14.3.2018

1.1.2017 - 31.12.2017

Einwohnergemeinde

Erfolgsrechnung		Rechnung 2017		Budget 2017		Rechnung 2016	
		Aufwand	Ertrag	Aufwand	Ertrag	Aufwand	Ertrag
3130.03	Portokosten	10'586.52		15'000.00		12'603.96	
3130.06	Betriebskosten	24'199.85		35'000.00		29'815.60	
3134.00	Sachversicherungsprämien	3'347.75		3'200.00		3'448.25	
3150.00	Unterhalt Büromöbel/-geräte			500.00		822.20	
3162.00	Raten für operatives Leasing	7'535.45		7'200.00		7'381.35	
3170.00	Reisekosten und Spesen	384.65		950.00		1'531.15	
3199.00	Übriger Betriebsaufwand	76.48				4.60	
3611.00	Entschädigungen an Kanton	2'931.10		3'000.00		2'739.90	
3612.00	Entschädigungen an Gemeinden	184'515.90					
3910.03	Int. Verrechnungen Soziallasten	1'581.70		1'990.00		730.00	
4210.00	Gebühren für Amtshandlungen		4'759.25		5'000.00		4'839.45
4260.00	Rückerstattungen Dritter		1'168.25				406.25
4260.02	Rückerstattung Betriebskosten		22'539.09		22'000.00		25'609.37
4270.00	Bussen		22'871.10		15'000.00		11'598.70
4611.00	Entschädigungen vom Kanton				100.00		19.30
4612.00	Entschädigungen von Gemeinden		268'795.25		302'440.00		297'430.40
0216	Abteilung Finanzen Seon und Dürrenäsch	331'730.70	331'730.70				
3000.00	Tag- und Sitzungsgelder	975.00					
3010.00	Löhne	274'471.15					
3050.00	AG-Beiträge AHV, IV, EO, ALV	17'178.15					
3052.00	AG-Beiträge an Pensionskasse	14'103.20					
3053.00	AG-Beiträge an Unfallversicherung	2'802.05					
3054.00	AG-Beiträge an Familienausgleichskasse	3'683.15					
3055.00	AG-Beiträge an Krankentaggeldversich.	556.00					
3090.00	Aus- und Weiterbildung des Personals	405.00					
3099.00	Übriger Personalaufwand	442.20					
3100.00	Büromaterial	2'386.80					
3101.00	Betriebs- und Verbrauchsmaterial	214.80					
3130.02	Telefon- und Internetgebühren	1'800.00					
3160.00	Miete und Pacht Liegenschaften	10'800.00					
3162.00	Raten für operatives Leasing	1'351.05					
3170.00	Reisekosten und Spesen	562.15					
4612.00	Entschädigungen von Gemeinden		331'730.70				
022	Allgemeine Dienste, übrige	981'626.14	284'618.90	1'042'800.00	261'250.00	997'229.52	151'762.70
	Nettoergebnis		697'007.24		781'550.00		845'466.82

Erfolgsrechnung

Rechnung / 14.3.2018

1.1.2017 - 31.12.2017

Einwohnergemeinde

Erfolgsrechnung		Rechnung 2017		Budget 2017		Rechnung 2016	
		Aufwand	Ertrag	Aufwand	Ertrag	Aufwand	Ertrag
0220	Allgemeine Dienste	641'159.20	200'267.65	678'190.00	196'000.00	639'407.02	100'400.55
3010.00	Löhne	279'749.40		286'800.00		268'418.44	
3010.09	EO- und Versicherungsleistungen					-203.95	
3049.00	Übrige Zulagen	1'440.00		1'200.00		1'380.00	
3050.00	AG-Beiträge AHV, IV, EO, ALV	17'508.80		18'650.00		17'145.00	
3052.00	AG-Beiträge an Pensionskasse	18'304.40		19'300.00		13'961.85	
3053.00	AG-Beiträge an Unfallversicherung	2'903.10		3'150.00		3'071.40	
3054.00	AG-Beiträge an Familienausgleichskasse	3'759.65		4'000.00		3'681.65	
3055.00	AG-Beiträge an Krankentaggeldversich.	574.20		570.00		424.85	
3090.00	Aus- und Weiterbildung des Personals	11'314.50		10'500.00		11'470.00	
3091.00	Personalwerbung			500.00		261.60	
3099.00	Übriger Personalaufwand	2'820.70		3'000.00		3'777.20	
3100.00	Büromaterial	7'567.10		8'000.00		6'901.80	
3101.00	Betriebs- und Verbrauchsmaterial	278.10					
3102.00	Drucksachen, Publikationen	4'600.20		6'000.00		4'073.15	
3103.00	Fachliteratur, Zeitschriften	913.50		1'250.00		1'127.40	
3110.00	Anschaffung Mobiliar	7'300.80		6'500.00		10'042.15	
3130.00	Dienstleistungen Dritter	4'488.95		3'450.00		7'794.40	
3130.02	Telefon- und Internetgebühren	3'604.65		4'800.00		4'486.95	
3130.03	Portokosten	17'571.35		14'000.00		14'568.28	
3130.04	Mitglieder- und Verbandsbeiträge	250.00		250.00		250.00	
3130.06	Betriebskosten	37.30					
3130.07	Honorare, Baukontrollen	154'461.35		180'000.00		153'654.65	
3132.00	Honorare externe Berater, Gutachter	1'005.00		5'000.00		14'319.00	
3134.00	Sachversicherungsprämien	1'541.75		1'600.00		1'525.20	
3150.00	Unterhalt Büromöbel/-geräte	760.30		1'200.00		582.25	
3151.00	Unterhalt Maschinen/Geräte/Fahrzeuge	280.00					
3162.00	Raten für operatives Leasing	4'939.35		4'800.00		4'486.65	
3170.00	Reisekosten und Spesen	250.20		450.00		250.20	
3180.09	Wertberichtigung auf Forderungen					-3'102.75	
3181.00	Tatsächliche Forderungsverluste					3'102.75	
3660.10	Planm. Abschreib. Investbeitr. Kantone	91'126.90		91'150.00		91'126.90	
3910.03	Int. Verrechnungen Soziallasten	1'807.65		2'070.00		830.00	
4210.00	Gebühren für Amtshandlungen		600.00				200.00
4210.04	Kanzleigegebühren		10'827.15		7'000.00		11'369.50
4210.05	Baubewilligungsgebühren		179'051.60		180'000.00		82'056.75

Erfolgsrechnung

Rechnung / 14.3.2018

1.1.2017 - 31.12.2017

Einwohnergemeinde

Erfolgsrechnung		Rechnung 2017		Budget 2017		Rechnung 2016	
		Aufwand	Ertrag	Aufwand	Ertrag	Aufwand	Ertrag
4260.00	Rückerstattungen Dritter		5'588.90		5'000.00		3'774.30
4270.00	Bussen		4'200.00		4'000.00		3'000.00
0223	Informatik	340'466.94	84'351.25	364'610.00	65'250.00	357'822.50	51'362.15
3010.00	Löhne	92'426.74		97'500.00		96'889.95	
3050.00	AG-Beiträge AHV, IV, EO, ALV	6'108.00		6'340.00		5'793.40	
3052.00	AG-Beiträge an Pensionskasse	5'586.60		5'600.00		5'229.60	
3053.00	AG-Beiträge an Unfallversicherung	995.85		1'070.00		1'020.60	
3054.00	AG-Beiträge an Familienausgleichskasse	1'309.70		1'370.00		1'242.15	
3055.00	AG-Beiträge an Krankentaggeldversich.	197.60		200.00		142.40	
3090.00	Aus- und Weiterbildung des Personals	3'240.00		3'000.00		1'134.00	
3091.00	Personalwerbung	1'758.25					
3099.00	Übriger Personalaufwand	231.80		280.00		631.75	
3101.00	Betriebs- und Verbrauchsmaterial	866.65		1'000.00		674.00	
3110.00	Anschaffung Mobiliar					963.35	
3113.00	Anschaffung Hardware	6'834.55		9'000.00		2'073.15	
3118.00	Anschaffung von immateriellen Anlagen	21'341.05		14'750.00		20'230.95	
3130.00	Dienstleistungen Dritter	1'548.80		100.00		2'229.20	
3130.02	Telefon- und Internetgebühren	2'615.00				631.65	
3132.00	Honorare externe Berater, Gutachter	3'513.40		9'500.00		1'173.15	
3133.00	Informatik-Nutzungsaufwand	14.40		20.00		43'629.00	
3134.00	Sachversicherungsprämien	1'301.10		1'250.00		1'272.45	
3153.00	Unterhalt Informatik (Hardware)	317.95					
3158.00	Unterhalt immaterielle Anlagen	64'800.55		86'660.00		81'184.90	
3170.00	Reisekosten und Spesen	250.20				1'096.10	
3300.60	Planmässige Abschreibungen Mobilien VV	38'647.10		43'350.00			
3611.00	Entschädigungen an Kanton	86'335.70		83'400.00		90'480.75	
3910.03	Int. Verrechnungen Soziallasten	225.95		220.00		100.00	
4260.00	Rückerstattungen Dritter		12'575.05		1'200.00		6'910.20
4612.00	Entschädigungen von Gemeinden		20'708.30		4'700.00		3'884.30
4910.00	Int.Verrechnung v. Dienstleistungen		51'067.90		59'350.00		40'567.65
029	Verwaltungsliegenschaften, übriges	277'999.35	211'574.45	321'530.00	181'200.00	461'323.25	190'303.50
	Nettoergebnis		66'424.90		140'330.00		271'019.75
0290	Verwaltungsliegenschaften, übriges	277'999.35	211'574.45	321'530.00	181'200.00	461'323.25	190'303.50
3010.00	Löhne	27'609.25		29'700.00		28'390.95	

Erfolgsrechnung

Rechnung / 14.3.2018

1.1.2017 - 31.12.2017

Einwohnergemeinde

Erfolgsrechnung		Rechnung 2017		Budget 2017		Rechnung 2016	
		Aufwand	Ertrag	Aufwand	Ertrag	Aufwand	Ertrag
3050.00	AG-Beiträge AHV, IV, EO, ALV	1'737.15		1'950.00		1'719.75	
3052.00	AG-Beiträge an Pensionskasse	1'515.00		1'500.00		1'495.15	
3053.00	AG-Beiträge an Unfallversicherung	253.85		330.00		274.20	
3054.00	AG-Beiträge an Familienausgleichskasse	372.60		420.00		369.10	
3055.00	AG-Beiträge an Krankentaggeldversich.	35.75		40.00		27.20	
3101.00	Betriebs- und Verbrauchsmaterial	769.35		2'000.00		303.25	
3111.00	Anschaffung Maschinen/Geräte/Fahrzeuge	699.85		5'000.00			
3113.00	Anschaffung Hardware					7'292.90	
3120.00	Ver- und Entsorgung	55'828.25		61'900.00		59'312.25	
3130.00	Dienstleistungen Dritter	3'541.05		750.00		1'467.70	
3130.02	Telefon- und Internetgebühren	1'512.00		1'540.00		1'764.00	
3130.04	Mitglieder- und Verbandsbeiträge	100.00		100.00		100.00	
3134.00	Sachversicherungsprämien	4'156.65		4'430.00		4'428.10	
3143.00	Unterhalt übrige Tiefbauten			3'700.00		1'004.40	
3144.00	Unterhalt Hochbauten, Gebäude	25'828.40		40'700.00		47'333.20	
3150.00	Unterhalt Büromöbel/-geräte	117.60		200.00			
3151.00	Unterhalt Maschinen/Geräte/Fahrzeuge			1'500.00			
3300.30	Planm. Abschreib. übrige Tiefbauten VV	3'191.70		3'200.00		3'191.70	
3300.40	Planmässige Abschreibungen Hochbauten VV	133'984.45		134'000.00		133'984.45	
3300.60	Planmässige Abschreibungen Mobilien VV	14'985.35		15'000.00		14'985.35	
3301.40	Ausserplanm. Abschreibungen Hochbauten					148'153.35	
3910.02	Int. Verrechnungen Bauamt	1'761.10		13'570.00		5'726.25	
4260.00	Rückerstattungen Dritter		27'055.45		20'000.00		23'742.50
4470.00	Pacht- und Mietzinse Liegenschaften VV		184'518.00		161'200.00		166'561.00
4490.00	Aufwertungen VV		1.00				
1	ÖFF.ORDNUNG U.SICHERHEIT, VERTEIDIGUNG	1'865'187.06	1'111'226.46	1'894'590.00	1'052'840.00	1'722'056.98	934'751.29
	Nettoergebnis		753'960.60		841'750.00		787'305.69
11	Öffentliche Sicherheit	159'316.20	2'200.00	164'400.00		202'198.50	700.00
	Nettoergebnis		157'116.20		164'400.00		201'498.50
111	Polizei	159'316.20	2'200.00	164'400.00		202'198.50	700.00
	Nettoergebnis		157'116.20		164'400.00		201'498.50
1110	Polizei	159'316.20	2'200.00	164'400.00		202'198.50	700.00
3612.00	Entschädigungen an Gemeinden	158'999.00		163'200.00		200'313.00	

Erfolgsrechnung

Rechnung / 14.3.2018

1.1.2017 - 31.12.2017

Einwohnergemeinde

Erfolgsrechnung		Rechnung 2017		Budget 2017		Rechnung 2016	
		Aufwand	Ertrag	Aufwand	Ertrag	Aufwand	Ertrag
3910.02	Int. Verrechnungen Bauamt	317.20		1'200.00		1'885.50	
4270.01	Polizeibussen		2'200.00				700.00
14	Allgemeines Rechtswesen	669'746.68	251'473.41	675'130.00	216'550.00	527'589.25	110'810.75
	Nettoergebnis		418'273.27		458'580.00		416'778.50
140	Allgemeines Rechtswesen	669'746.68	251'473.41	675'130.00	216'550.00	527'589.25	110'810.75
	Nettoergebnis		418'273.27		458'580.00		416'778.50
1400	Allgemeines Rechtswesen	527'546.67	109'273.40	526'190.00	91'550.00	527'589.25	110'810.75
3010.00	Löhne	73'390.30		73'900.00		72'819.20	
3050.00	AG-Beiträge AHV, IV, EO, ALV	4'433.40		4'800.00		4'536.40	
3052.00	AG-Beiträge an Pensionskasse	1'355.05		1'700.00		1'548.15	
3053.00	AG-Beiträge an Unfallversicherung	753.65		800.00		802.45	
3054.00	AG-Beiträge an Familienausgleichskasse	950.20		1'050.00		972.20	
3055.00	AG-Beiträge an Krankentaggeldversich.	149.70		150.00		111.70	
3090.00	Aus- und Weiterbildung des Personals	6'180.00		5'900.00			
3099.00	Übriger Personalaufwand	328.15		480.00		344.45	
3100.00	Büromaterial	500.00		500.00		452.75	
3102.00	Drucksachen, Publikationen	610.00		1'000.00		1'009.15	
3130.00	Dienstleistungen Dritter	42'304.90		47'200.00		41'208.45	
3130.02	Telefon- und Internetgebühren					39.80	
3130.03	Portokosten	9.00					
3134.00	Sachversicherungsprämien	383.75		400.00		394.30	
3162.00	Raten für operatives Leasing	5'321.65		5'500.00		5'040.60	
3170.00	Reisekosten und Spesen			200.00			
3180.00	Wertberichtigung auf Forderungen	8.30				68.00	
3181.00	Tatsächliche Forderungsverluste	620.00					
3181.09	Eingang abgeschriebener Forderungen	-620.00					
3320.90	Planm. Abschreib. immaterielle Anlagen	32'531.10		32'550.00		32'532.10	
3612.03	Entschädigung an Betreibungsamt	29'786.82		23'620.00		43'180.00	
3612.04	Entschädigung KESD	291'487.70		291'500.00		293'075.45	
3612.05	Entschädigung Reg. Zivilstandsamt	30'261.10		34'500.00		28'934.10	
3637.00	Beiträge an private Haushalte	6'350.00					
3910.03	Int. Verrechnungen Soziallasten	451.90		440.00		520.00	
4210.01	Gebühren Einwohnerkontrolle		64'937.85		69'500.00		67'859.20
4210.03	Gebühren Einbürgerungen		36'500.00		20'000.00		40'575.00

Erfolgsrechnung

Rechnung / 14.3.2018

1.1.2017 - 31.12.2017

Einwohnergemeinde

Erfolgsrechnung		Rechnung 2017		Budget 2017		Rechnung 2016	
		Aufwand	Ertrag	Aufwand	Ertrag	Aufwand	Ertrag
4260.00	Rückerstattungen Dritter		998.60		350.00		676.55
4612.00	Entschädigungen von Gemeinden		6'836.95		1'700.00		1'700.00
1402	Betreibungsamt			148'940.00	125'000.00		
3010.00	Löhne			90'900.00			
3050.00	AG-Beiträge AHV, IV, EO, ALV			5'900.00			
3052.00	AG-Beiträge an Pensionskasse			6'800.00			
3053.00	AG-Beiträge an Unfallversicherung			1'000.00			
3054.00	AG-Beiträge an Familienausgleichskasse			1'300.00			
3055.00	AG-Beiträge an Krankentaggeldversich.			180.00			
3090.00	Aus- und Weiterbildung des Personals			6'000.00			
3091.00	Personalwerbung			3'000.00			
3099.00	Übriger Personalaufwand			660.00			
3100.00	Büromaterial			6'000.00			
3101.00	Betriebs- und Verbrauchsmaterial			500.00			
3102.00	Drucksachen, Publikationen			1'000.00			
3103.00	Fachliteratur, Zeitschriften			1'000.00			
3110.00	Anschaffung Mobiliar			3'700.00			
3130.00	Dienstleistungen Dritter			3'000.00			
3130.02	Telefon- und Internetgebühren			1'200.00			
3130.03	Portokosten			9'950.00			
3130.06	Betriebskosten			2'000.00			
3134.00	Sachversicherungsprämien			500.00			
3162.00	Raten für operatives Leasing			810.00			
3170.00	Reisekosten und Spesen			100.00			
3612.00	Entschädigungen an Gemeinden			3'000.00			
3910.03	Int. Verrechnungen Soziallasten			440.00			
4210.00	Gebühren für Amtshandlungen				125'000.00		
1407	Regionales Betreibungsamt	142'200.01	142'200.01				
3010.00	Löhne	76'948.36					
3050.00	AG-Beiträge AHV, IV, EO, ALV	4'709.85					
3052.00	AG-Beiträge an Pensionskasse	3'077.50					
3053.00	AG-Beiträge an Unfallversicherung	768.00					
3054.00	AG-Beiträge an Familienausgleichskasse	1'009.80					
3055.00	AG-Beiträge an Krankentaggeldversich.	152.45					
3091.00	Personalwerbung	1'609.00					

Erfolgsrechnung

Rechnung / 14.3.2018

1.1.2017 - 31.12.2017

Einwohnergemeinde

Erfolgsrechnung		Rechnung 2017		Budget 2017		Rechnung 2016	
		Aufwand	Ertrag	Aufwand	Ertrag	Aufwand	Ertrag
3099.00	Übriger Personalaufwand	297.20					
3100.00	Büromaterial	7'210.25					
3102.00	Drucksachen, Publikationen	212.45					
3103.00	Fachliteratur, Zeitschriften	2'564.60					
3110.00	Anschaffung Mobiliar	11'593.30					
3113.00	Anschaffung Hardware	1'994.00					
3130.02	Telefon- und Internetgebühren	795.70					
3130.03	Portokosten	18'956.80					
3134.00	Sachversicherungsprämien	472.00					
3160.00	Miete und Pacht Liegenschaften	7'200.00					
3162.00	Raten für operatives Leasing	1'003.75					
3170.00	Reisekosten und Spesen	125.00					
3612.00	Entschädigungen an Gemeinden	1'500.00					
4210.00	Gebühren für Amtshandlungen		134'345.84				
4260.00	Rückerstattungen Dritter		820.00				
4612.00	Entschädigungen von Gemeinden		7'034.17				
15	Feuerwehr	561'595.05	417'937.75	575'100.00	402'330.00	557'642.17	406'194.51
	Nettoergebnis		143'657.30		172'770.00		151'447.66
150	Feuerwehr	561'595.05	417'937.75	575'100.00	402'330.00	557'642.17	406'194.51
	Nettoergebnis		143'657.30		172'770.00		151'447.66
1500	Feuerwehr	299'612.85	155'955.55	313'270.00	140'500.00	302'608.81	151'161.15
3134.00	Sachversicherungsprämien	687.60		800.00		756.30	
3181.00	Tatsächliche Forderungsverluste	1'868.00		2'930.00		2'851.20	
3181.09	Eingang abgeschriebener Forderungen	-730.55				-1'173.10	
3612.00	Entschädigungen an Gemeinden	175'787.80		186'340.00		177'774.41	
3612.07	Hydrantenentschädigung	122'000.00		123'200.00		122'400.00	
4200.00	Ersatzabgaben		132'471.55		117'000.00		127'677.15
4470.00	Pacht- und Mietzinse Liegenschaften VV		23'484.00		23'500.00		23'484.00
1506	Regionale Feuerwehr Seon-Egliswil	261'982.20	261'982.20	261'830.00	261'830.00	255'033.36	255'033.36
3000.00	Tag- und Sitzungsgelder	20'935.00		15'000.00		14'625.00	
3010.00	Löhne	114'135.70		115'000.00		105'787.25	
3050.00	AG-Beiträge AHV, IV, EO, ALV	529.75		450.00		421.60	
3053.00	AG-Beiträge an Unfallversicherung	119.00		80.00		100.00	

Erfolgsrechnung

Rechnung / 14.3.2018

1.1.2017 - 31.12.2017

Einwohnergemeinde

Erfolgsrechnung		Rechnung 2017		Budget 2017		Rechnung 2016	
		Aufwand	Ertrag	Aufwand	Ertrag	Aufwand	Ertrag
3054.00	AG-Beiträge an Familienausgleichskasse	113.45		100.00		90.90	
3090.00	Aus- und Weiterbildung des Personals	1'150.00				216.00	
3099.00	Übriger Personalaufwand	1'568.50		2'500.00		1'549.10	
3100.00	Büromaterial	1'046.95		1'000.00		579.50	
3101.00	Betriebs- und Verbrauchsmaterial	10'542.10		10'000.00		11'762.85	
3101.01	Betriebsstoffe	4'307.80		3'000.00		2'590.30	
3102.00	Drucksachen, Publikationen	1'902.95		2'000.00		1'356.25	
3103.00	Fachliteratur, Zeitschriften	900.00		1'200.00		900.00	
3106.00	Medizinisches Material	433.90		500.00		99.90	
3111.00	Anschaffung Maschinen/Geräte/Fahrzeuge	21'188.05		30'000.00		22'752.65	
3112.00	Anschaffung Kleider/Wäsche	9'231.25		10'000.00		12'548.55	
3120.00	Ver- und Entsorgung	3'736.95		3'000.00		2'712.65	
3130.00	Dienstleistungen Dritter	1'634.45				1'312.15	
3130.02	Telefon- und Internetgebühren	1'257.55		700.00		712.30	
3130.03	Portokosten	611.40		700.00		819.21	
3130.04	Mitglieder- und Verbandsbeiträge	2'502.25		2'500.00		2'330.00	
3134.00	Sachversicherungsprämien	3'482.95		4'200.00		3'946.05	
3136.00	Honorare privatärztlicher Tätigkeit					120.00	
3137.00	Steuern und Abgaben	125.00				125.00	
3144.00	Unterhalt Hochbauten, Gebäude					1'850.40	
3151.00	Unterhalt Maschinen/Geräte/Fahrzeuge	13'942.60		15'000.00		21'582.10	
3160.00	Miete und Pacht Liegenschaften	23'484.00		23'700.00		23'484.00	
3161.00	Mieten, Benützungsgebühren Mobilien	660.40					
3170.00	Reisekosten und Spesen	9'520.25		8'000.00		8'009.65	
3192.00	Abgeltung von Rechten	1'920.00		2'000.00		2'130.00	
3611.00	Entschädigungen an Kanton	5'800.00		6'000.00		5'320.00	
3612.00	Entschädigungen an Gemeinden	5'200.00		5'200.00		5'200.00	
4240.00	Benützungsgebühren und Dienstleistungen		8'595.00		5'000.00		9'094.00
4260.00	Rückerstattungen Dritter		11'156.30				1'126.15
4611.00	Entschädigungen vom Kanton		4'102.00		3'000.00		2'724.40
4612.00	Entschädigungen von Gemeinden		221'253.90		236'430.00		225'213.81
4631.00	Beiträge vom Kanton		16'875.00		17'400.00		16'875.00
16	Verteidigung	474'529.13	439'615.30	479'960.00	433'960.00	434'627.06	417'046.03
	Nettoergebnis		34'913.83		46'000.00		17'581.03
161	Militärische Verteidigung	14'510.50	16'410.00	15'800.00	16'410.00	1'903.30	16'410.00

Erfolgsrechnung

Rechnung / 14.3.2018

1.1.2017 - 31.12.2017

Einwohnergemeinde

Erfolgsrechnung		Rechnung 2017		Budget 2017		Rechnung 2016	
		Aufwand	Ertrag	Aufwand	Ertrag	Aufwand	Ertrag
	Nettoergebnis	1'899.50		610.00		14'506.70	
1610	Militärische Verteidigung	14'510.50	16'410.00	15'800.00	16'410.00	1'903.30	16'410.00
3134.00	Sachversicherungsprämien	161.60		200.00		177.30	
3144.00	Unterhalt Hochbauten, Gebäude	12'666.80		13'100.00			
3170.03	Repräsentationskosten	182.10		1'000.00		226.00	
3636.00	Beiträge an private Organisationen	1'500.00		1'500.00		1'500.00	
4612.03	Betriebsbeiträge Schiessstand Egliswil und Schafisheim		16'410.00		16'410.00		16'410.00
162	Zivile Verteidigung	460'018.63	423'205.30	464'160.00	417'550.00	432'723.76	400'636.03
	Nettoergebnis		36'813.33		46'610.00		32'087.73
1620	Zivilschutz	77'936.09	41'122.76	86'080.00	39'470.00	75'650.88	43'563.15
3102.00	Drucksachen, Publikationen			100.00			
3120.00	Ver- und Entsorgung	4'351.50		3'400.00		4'014.70	
3134.00	Sachversicherungsprämien	2'217.45		2'500.00		2'440.60	
3144.00	Unterhalt Hochbauten, Gebäude			2'000.00			
3612.08	Entschädigung Reg. Führungsstab	6'218.30		6'390.00		5'913.25	
3612.09	Beitrag an Regionale ZSO	65'148.84		71'690.00		63'282.33	
4260.00	Rückerstattungen Dritter		4'464.00		4'470.00		
4501.00	Entnahmen aus Fonds des FK		36'658.76		35'000.00		43'563.15
1626	Regionale Zivilschutzorganisation	354'260.89	354'260.89	348'800.00	348'800.00	330'324.33	330'324.33
3000.00	Tag- und Sitzungsgelder	5'690.00		4'000.00		4'185.00	
3010.00	Löhne	98'034.09		101'100.00		103'106.23	
3010.09	EO- und Versicherungsleistungen	-710.35		-1'000.00		-1'278.60	
3050.00	AG-Beiträge AHV, IV, EO, ALV	5'963.15		6'600.00		6'013.75	
3052.00	AG-Beiträge an Pensionskasse	3'238.20		6'850.00		3'238.20	
3053.00	AG-Beiträge an Unfallversicherung	795.00		870.00		841.35	
3054.00	AG-Beiträge an Familienausgleichskasse	1'278.30		1'450.00		1'289.20	
3055.00	AG-Beiträge an Krankentaggeldversich.	120.90		120.00		91.10	
3090.00	Aus- und Weiterbildung des Personals	1'180.00		2'000.00		8'312.00	
3090.80	Aus- und Weiterbildung des Personals WK ZSO			2'000.00			
3099.00	Übriger Personalaufwand			60.00			
3100.00	Büromaterial	239.75		1'000.00		1'623.85	
3100.80	Büromaterial WK ZSO	684.10		500.00			
3101.00	Betriebs- und Verbrauchsmaterial	4'444.70		10'000.00		7'388.15	

Erfolgsrechnung

Rechnung / 14.3.2018

1.1.2017 - 31.12.2017

Einwohnergemeinde

Erfolgsrechnung		Rechnung 2017		Budget 2017		Rechnung 2016	
		Aufwand	Ertrag	Aufwand	Ertrag	Aufwand	Ertrag
3101.01	Betriebsstoffe	154.75		400.00		329.50	
3101.80	Betriebs- und Verbrauchsmaterial			300.00			
3102.00	Drucksachen, Publikationen			800.00		253.80	
3102.80	Drucksachen, Publikationen WK ZSO			500.00			
3110.00	Anschaffung Mobiliar			1'500.00			
3111.00	Anschaffung Maschinen/Geräte/Fahrzeuge	14'342.45		8'000.00		9'593.35	
3112.00	Anschaffung Kleider/Wäsche	26'707.50		32'500.00		29'543.80	
3113.00	Anschaffung Hardware	1'372.35		800.00		1'256.85	
3118.00	Anschaffung von immateriellen Anlagen			500.00			
3120.00	Ver- und Entsorgung	13'143.60		13'150.00		13'143.60	
3130.02	Telefon- und Internetgebühren	3'054.40		2'900.00		2'790.90	
3130.03	Portokosten	1'350.35		1'000.00		1'017.55	
3130.04	Mitglieder- und Verbandsbeiträge	40.00		100.00		40.00	
3130.16	Leistungen für Schutz und Wohlfahrt	30'551.55		34'000.00		22'319.90	
3133.00	Informatik-Nutzungsaufwand	614.10		300.00		245.45	
3134.00	Sachversicherungsprämien	3'662.55		4'350.00		4'216.75	
3137.00	Steuern und Abgaben	150.00		200.00		307.00	
3144.00	Unterhalt Hochbauten, Gebäude	34'473.35		4'000.00		12'137.25	
3144.10	Umbau Sirenen	2'594.60		2'600.00			
3151.00	Unterhalt Maschinen/Geräte/Fahrzeuge	4'505.15		8'500.00		4'044.10	
3153.00	Unterhalt Informatik (Hardware)	855.80				54.50	
3158.00	Unterhalt immaterielle Anlagen	10'557.30		10'500.00		8'781.45	
3160.00	Miete und Pacht Liegenschaften	4'600.00		4'600.00		4'600.00	
3169.80	übrige Mieten und Benutzungskosten WK ZSO	100.00		1'800.00		1'522.00	
3170.00	Reisekosten und Spesen	2'058.60		2'500.00		2'661.10	
3611.00	Entschädigungen an Kanton	7'224.00		6'800.00		7'374.00	
3611.70	Entschädigungen an Kanton (Ausbildungskosten)	63'263.75		63'000.00		61'806.25	
3611.71	Entschädigungen an Kanton (Polycom)	2'475.00		2'500.00		2'475.00	
3612.00	Entschädigungen an Gemeinden	5'000.00		5'000.00		5'000.00	
3910.03	Int. Verrechnungen Soziallasten	451.90		150.00			
4240.00	Benützungsgebühren und Dienstleistungen				200.00		
4260.00	Rückerstattungen Dritter		200.00				3'928.75
4610.00	Entschädigungen vom Bund		19'950.00		19'950.00		19'950.00
4611.00	Entschädigungen vom Kanton		42'625.15				
4612.00	Entschädigungen von Gemeinden		291'485.74		328'650.00		306'445.58
1627	Regionale Führungsorgan	27'821.65	27'821.65	29'280.00	29'280.00	26'748.55	26'748.55

Erfolgsrechnung

Rechnung / 14.3.2018

1.1.2017 - 31.12.2017

Einwohnergemeinde

Erfolgsrechnung		Rechnung 2017		Budget 2017		Rechnung 2016	
		Aufwand	Ertrag	Aufwand	Ertrag	Aufwand	Ertrag
3000.00	Tag- und Sitzungsgelder	2'915.00		3'540.00		1'830.00	
3010.00	Löhne	20'000.00		20'000.00		20'000.00	
3050.00	AG-Beiträge AHV, IV, EO, ALV	1'120.05		1'300.00		1'090.50	
3053.00	AG-Beiträge an Unfallversicherung	51.25		220.00		51.30	
3054.00	AG-Beiträge an Familienausgleichskasse	240.15		300.00		233.75	
3100.00	Büromaterial	317.90		360.00		452.50	
3101.00	Betriebs- und Verbrauchsmaterial	219.70					
3118.00	Anschaffung von immateriellen Anlagen			120.00			
3130.02	Telefon- und Internetgebühren	1'106.50		1'200.00		1'107.80	
3158.00	Unterhalt immaterielle Anlagen					86.60	
3170.00	Reisekosten und Spesen	613.10		840.00		680.10	
3170.04	Fahrzeugentschädigung			140.00			
3611.00	Entschädigungen an Kanton	638.00		660.00		616.00	
3612.00	Entschädigungen an Gemeinden	600.00		600.00		600.00	
4612.00	Entschädigungen von Gemeinden		27'821.65		29'280.00		26'748.55
2	BILDUNG	6'398'243.82	1'151'375.90	6'665'815.00	1'048'755.00	6'222'797.22	1'136'757.45
	Nettoergebnis		5'246'867.92		5'617'060.00		5'086'039.77
21	Obligatorische Schule	5'666'324.32	1'110'298.85	5'944'195.00	1'016'345.00	5'522'969.27	1'117'227.45
	Nettoergebnis		4'556'025.47		4'927'850.00		4'405'741.82
211	Eingangsstufe	279'795.15		308'820.00		371'611.90	
	Nettoergebnis		279'795.15		308'820.00		371'611.90
2110	Kindergarten	279'795.15		308'820.00		371'611.90	
3102.00	Drucksachen, Publikationen	84.45		100.00		80.35	
3104.00	Lehrmittel	14'747.20		15'100.00		14'532.30	
3110.00	Anschaffung Mobiliar	5'633.45		5'120.00		7'752.80	
3130.02	Telefon- und Internetgebühren	2'436.65		2'400.00		2'358.25	
3150.00	Unterhalt Büromöbel/-geräte	139.05		2'000.00			
3171.00	Exkursionen, Schulreisen und Lager	5'886.10		6'320.00		6'890.35	
3631.00	Beiträge an Kanton	250'868.25		277'780.00		339'997.85	
212	Primarschule	1'459'671.90	15'252.20	1'370'950.00	2'000.00	1'243'295.47	9'764.65
	Nettoergebnis		1'444'419.70		1'368'950.00		1'233'530.82

Erfolgsrechnung

Rechnung / 14.3.2018

1.1.2017 - 31.12.2017

Einwohnergemeinde

Erfolgsrechnung		Rechnung 2017		Budget 2017		Rechnung 2016	
		Aufwand	Ertrag	Aufwand	Ertrag	Aufwand	Ertrag
2120	Primarstufe	1'459'671.90	15'252.20	1'370'950.00	2'000.00	1'243'295.47	9'764.65
3104.01	Lehrmittel Werken, TW und HW	25'643.15		25'865.00		23'057.35	
3104.02	Lehrmittel Turnen	4'467.80		3'100.00		1'189.65	
3104.03	Lehrmittel Primarstufe	93'821.12		103'345.00		105'779.12	
3110.00	Anschaffung Mobiliar	9'556.35		12'930.00		13'865.65	
3111.00	Anschaffung Maschinen/Geräte/Fahrzeuge	6'704.40		2'340.00		4'580.00	
3130.02	Telefon- und Internetgebühren					344.95	
3150.00	Unterhalt Büromöbel/-geräte	1'988.13		3'600.00		2'389.10	
3151.00	Unterhalt Maschinen/Geräte/Fahrzeuge	150.00		700.00		150.00	
3169.01	Eintritte Hallenbad	50'000.00		50'000.00		50'000.00	
3171.00	Exkursionen, Schulreisen und Lager	28'099.80		25'030.00		30'632.15	
3171.01	Skilager	17'184.50		19'500.00		18'326.60	
3500.00	Einlagen in Spezialfinanzierungen FK					5'000.00	
3631.00	Beiträge an Kanton	1'209'223.35		1'124'540.00		987'980.90	
3637.00	Beiträge an private Haushalte	12'833.30					
4260.00	Rückerstattungen Dritter						990.00
4511.00	Entnahmen aus Fonds EK		10'000.00				
4611.00	Entschädigungen vom Kanton		1'700.00		2'000.00		7'170.00
4612.00	Entschädigungen von Gemeinden		1'658.50				
4632.00	Beiträge von Gemeinden		1'893.70				1'604.65
213	Oberstufe	1'037'145.14	405'402.75	1'234'565.00	363'710.00	1'312'201.39	404'294.20
	Nettoergebnis		631'742.39		870'855.00		907'907.19
2130	Oberstufe	1'037'145.14	405'402.75	1'234'565.00	363'710.00	1'312'201.39	404'294.20
3102.00	Drucksachen, Publikationen					130.75	
3103.00	Fachliteratur, Zeitschriften	741.45		400.00		572.00	
3104.01	Lehrmittel Werken, TW und HW	24'890.00		26'980.00		24'921.15	
3104.02	Lehrmittel Turnen			3'100.00		1'189.70	
3104.04	Lehrmittel Oberstufe	65'823.30		66'415.00		63'827.39	
3105.00	Lebensmittel	18'724.15		19'460.00		18'737.35	
3110.00	Anschaffung Mobiliar	5'836.05		5'190.00		36'139.10	
3111.00	Anschaffung Maschinen/Geräte/Fahrzeuge	15'694.10		17'730.00		23'148.40	
3132.00	Honorare externe Berater, Gutachter					2'418.70	
3150.00	Unterhalt Büromöbel/-geräte	1'725.80		4'100.00		1'295.05	
3151.00	Unterhalt Maschinen/Geräte/Fahrzeuge	980.87		3'400.00		2'392.30	
3171.00	Exkursionen, Schulreisen und Lager	34'897.57		42'790.00		32'274.70	

Erfolgsrechnung

Rechnung / 14.3.2018

1.1.2017 - 31.12.2017

Einwohnergemeinde

Erfolgsrechnung		Rechnung 2017		Budget 2017		Rechnung 2016	
		Aufwand	Ertrag	Aufwand	Ertrag	Aufwand	Ertrag
3171.01	Skilager	13'004.70		15'200.00		17'851.00	
3612.00	Entschädigungen an Gemeinden					3'500.00	
3631.00	Beiträge an Kanton	854'827.15		1'029'800.00		1'083'803.80	
4612.00	Entschädigungen von Gemeinden		171'173.35		139'000.00		161'376.00
4632.00	Beiträge von Gemeinden		234'229.40		224'710.00		242'918.20
214	Musikschule	473'295.50	276'937.65	544'725.00	317'635.00	470'792.80	269'086.40
	Nettoergebnis		196'357.85		227'090.00		201'706.40
2140	Musikschule	473'295.50	276'937.65	544'725.00	317'635.00	470'792.80	269'086.40
3010.00	Löhne	11'999.65		12'100.00		11'999.65	
3020.00	Löhne der Lehrpersonen	389'881.25		447'500.00		388'119.25	
3020.09	Erstattung von Lohn der Lehrpersonen	-286.80				-1'830.40	
3050.00	AG-Beiträge AHV, IV, EO, ALV	23'620.25		29'880.00		23'901.85	
3052.00	AG-Beiträge an Pensionskasse	27'158.45		32'290.00		28'556.00	
3053.00	AG-Beiträge an Unfallversicherung	2'559.25		3'080.00		2'651.75	
3054.00	AG-Beiträge an Familienausgleichskasse	5'112.65		6'430.00		5'175.40	
3055.00	AG-Beiträge an Krankentaggeldversich.	24.15		30.00		18.30	
3099.00	Übriger Personalaufwand	686.50		500.00		560.45	
3100.00	Büromaterial					218.70	
3101.00	Betriebs- und Verbrauchsmaterial	91.80					
3102.00	Drucksachen, Publikationen	147.05		350.00		73.55	
3104.00	Lehrmittel			1'000.00			
3110.00	Anschaffung Mobiliar					220.00	
3111.00	Anschaffung Maschinen/Geräte/Fahrzeuge	904.50		1'000.00		312.00	
3113.00	Anschaffung Hardware	837.55					
3130.00	Dienstleistungen Dritter			1'300.00			
3130.03	Portokosten			300.00			
3130.04	Mitglieder- und Verbandsbeiträge	1'365.00		1'435.00		1'345.00	
3133.00	Informatik-Nutzungsaufwand	147.60		130.00		147.60	
3134.00	Sachversicherungsprämien	259.65		300.00		265.35	
3151.00	Unterhalt Maschinen/Geräte/Fahrzeuge	1'636.00		4'100.00		1'928.35	
3161.00	Mieten, Benützungsgebühren Mobilien					660.00	
3170.00	Reisekosten und Spesen	100.00					
3180.00	Wertberichtigung auf Forderungen	216.00				680.00	
3181.00	Tatsächliche Forderungsverluste	680.00					
3612.00	Entschädigungen an Gemeinden	6'155.00		3'000.00		5'790.00	

Erfolgsrechnung

Rechnung / 14.3.2018

1.1.2017 - 31.12.2017

Einwohnergemeinde

Erfolgsrechnung		Rechnung 2017		Budget 2017		Rechnung 2016	
		Aufwand	Ertrag	Aufwand	Ertrag	Aufwand	Ertrag
4231.00	Kursgelder		176'050.10		186'900.00		168'612.00
4612.00	Entschädigungen von Gemeinden		100'887.55		130'735.00		100'474.40
217	Schulliegenschaften	1'798'578.60	354'488.75	1'841'965.00	311'000.00	1'590'636.09	406'338.50
	Nettoergebnis		1'444'089.85		1'530'965.00		1'184'297.59
2170	Schulliegenschaften	1'798'578.60	354'488.75	1'841'965.00	311'000.00	1'590'636.09	406'338.50
3000.00	Tag- und Sitzungsgelder	65.00					
3010.00	Löhne	375'629.61		363'160.00		368'830.01	
3010.09	EO- und Versicherungsleistungen	-2'970.90				-2'970.90	
3049.00	Übrige Zulagen	911.50		800.00			
3050.00	AG-Beiträge AHV, IV, EO, ALV	23'247.25		23'600.00		23'304.95	
3052.00	AG-Beiträge an Pensionskasse	21'608.60		21'600.00		20'608.50	
3053.00	AG-Beiträge an Unfallversicherung	3'303.10		3'820.00		3'538.00	
3054.00	AG-Beiträge an Familienausgleichskasse	4'985.00		5'080.00		4'996.55	
3055.00	AG-Beiträge an Krankentaggeldversich.	417.40		420.00		317.10	
3090.00	Aus- und Weiterbildung des Personals	9'007.00		9'200.00		970.00	
3091.00	Personalwerbung	896.60					
3099.00	Übriger Personalaufwand	358.10		720.00		427.55	
3100.00	Büromaterial	388.85		500.00		1'742.25	
3101.00	Betriebs- und Verbrauchsmaterial	46'907.70		62'950.00		51'808.60	
3101.01	Betriebsstoffe	124.00		200.00		77.20	
3102.00	Drucksachen, Publikationen	121.50					
3106.00	Medizinisches Material	323.15				109.90	
3111.00	Anschaffung Maschinen/Geräte/Fahrzeuge	38'099.05		51'020.00		20'648.43	
3113.00	Anschaffung Hardware	4'547.40		4'500.00		3'206.70	
3120.00	Ver- und Entsorgung	23'483.50		21'800.00		29'876.45	
3120.01	Ver- und Entsorgung Kindergarten	16'446.10		18'800.00		16'463.85	
3120.02	Ver- und Entsorgung Hertimatt I	35'885.70		42'680.00		39'028.05	
3120.03	Ver- und Entsorgung Hertimatt II	43'829.35		48'680.00		44'291.75	
3120.04	Ver- und Entsorgung Turnhallen	75'592.80		79'960.00		79'356.80	
3120.05	Ver- und Entsorgung Hertimatt III	26'446.00		43'180.00		21'192.90	
3130.00	Dienstleistungen Dritter	913.50		1'000.00		1'339.20	
3130.02	Telefon- und Internetgebühren	1'152.45		1'300.00		1'179.75	
3130.03	Portokosten	161.00					
3132.00	Honorare externe Berater, Gutachter	4'527.20				25'000.00	
3134.00	Sachversicherungsprämien	27'913.10		30'070.00		25'976.75	

Erfolgsrechnung

Rechnung / 14.3.2018

1.1.2017 - 31.12.2017

Einwohnergemeinde

Erfolgsrechnung		Rechnung 2017		Budget 2017		Rechnung 2016	
		Aufwand	Ertrag	Aufwand	Ertrag	Aufwand	Ertrag
3137.00	Steuern und Abgaben	218.40		100.00		72.00	
3143.00	Unterhalt übrige Tiefbauten	2'723.00		2'000.00		2'877.10	
3144.00	Unterhalt Hochbauten, Gebäude	704.15		47'500.00		1'169.65	
3144.01	Unterhalt Hochbauten, Kindergarten	1'428.90		10'600.00		41'505.25	
3144.02	Unterhalt Hochbauten, Hertimatt I	5'935.45		4'000.00		3'662.10	
3144.03	Unterhalt Hochbauten, Hertimatt II	18'876.40		25'950.00		73'654.45	
3144.04	Unterhalt Hochbauten, Turnhallen	49'615.35		52'465.00		132'159.15	
3144.05	Unterhalt Hochbauten, Hertimatt III	12'135.59		3'150.00		536.05	
3151.00	Unterhalt Maschinen/Geräte/Fahrzeuge	1'380.80				5'429.00	
3151.01	Unterhalt Maschinen Kindergarten	25.80		500.00			
3151.02	Unterhalt Maschinen Hertimatt I	1'873.30		500.00			
3151.03	Unterhalt Maschinen Hertimatt II			1'000.00			
3151.04	Unterhalt Maschinen Turnhallen	3'370.50		2'500.00		638.30	
3151.05	Unterhalt Maschinen Hertimatt III			500.00		233.30	
3161.00	Mieten, Benützungsgebühren Mobilien	1'728.00		2'000.00			
3170.00	Reisekosten und Spesen	1'051.50				151.40	
3300.30	Planm. Abschreib. übrige Tiefbauten VV	20'167.10					
3300.40	Planmässige Abschreibungen Hochbauten VV	723'087.20		739'400.00		482'247.25	
3300.60	Planmässige Abschreibungen Mobilien VV	102'077.60					
3301.40	Ausserplanm. Abschreibungen Hochbauten					1.00	
3320.90	Planm. Abschreib. immaterielle Anlagen	8'942.40		14'450.00		8'942.35	
3910.02	Int. Verrechnungen Bauamt	57'108.80		98'540.00		55'307.40	
3910.03	Int. Verrechnungen Soziallasten	1'807.75		1'770.00		730.00	
4240.00	Benützungsgebühren und Dienstleistungen		13'162.00		10'000.00		14'325.00
4260.00	Rückerstattungen Dritter		4'702.75		3'000.00		76'655.50
4612.00	Entschädigungen von Gemeinden		181'124.00		142'500.00		159'858.00
4920.00	Int. Verrechnungen Miete		155'500.00		155'500.00		155'500.00
218	Tagesbetreuung	60'110.50	23'340.00	58'880.00	22'000.00	53'820.15	20'261.00
	Nettoergebnis		36'770.50		36'880.00		33'559.15
2180	Tagesbetreuung	60'110.50	23'340.00	58'880.00	22'000.00	53'820.15	20'261.00
3010.00	Löhne	34'503.95		35'000.00		31'034.50	
3050.00	AG-Beiträge AHV, IV, EO, ALV	2'172.60		2'280.00		1'954.10	
3053.00	AG-Beiträge an Unfallversicherung	167.10		200.00		177.55	
3054.00	AG-Beiträge an Familienausgleichskasse	466.05		500.00		418.80	
3101.00	Betriebs- und Verbrauchsmaterial	715.20		500.00		501.10	

Erfolgsrechnung

Rechnung / 14.3.2018

1.1.2017 - 31.12.2017

Einwohnergemeinde

Erfolgsrechnung		Rechnung 2017		Budget 2017		Rechnung 2016	
		Aufwand	Ertrag	Aufwand	Ertrag	Aufwand	Ertrag
3105.00	Lebensmittel	21'019.35		20'000.00		18'726.35	
3110.00	Anschaffung Mobiliar					682.00	
3130.04	Mitglieder- und Verbandsbeiträge	155.50		200.00		140.00	
3134.00	Sachversicherungsprämien	181.75		200.00		185.75	
3180.00	Wertberichtigung auf Forderungen	729.00					
4260.00	Rückerstattungen Dritter		23'340.00		22'000.00		20'261.00
219	Obligatorische Schule, übriges	557'727.53	34'877.50	584'290.00		480'611.47	7'482.70
	Nettoergebnis		522'850.03		584'290.00		473'128.77
2190	Schulleitung und Schulverwaltung	283'052.43		292'870.00		276'758.44	
3000.00	Tag- und Sitzungsgelder	34'360.00		34'360.00		34'360.00	
3010.00	Löhne	82'588.63		83'200.00		81'322.69	
3050.00	AG-Beiträge AHV, IV, EO, ALV	6'794.00		7'060.00		6'793.95	
3052.00	AG-Beiträge an Pensionskasse	6'344.25		6'500.00		6'034.30	
3053.00	AG-Beiträge an Unfallversicherung	920.60		1'000.00		988.90	
3054.00	AG-Beiträge an Familienausgleichskasse	1'456.40		1'520.00		1'456.40	
3055.00	AG-Beiträge an Krankentaggeldversich.	168.85		170.00		128.45	
3090.00	Aus- und Weiterbildung des Personals	171.00		3'000.00		1'760.00	
3099.00	Übriger Personalaufwand	1'878.80		1'360.00		1'465.70	
3100.00	Büromaterial	2'266.95		1'500.00		1'621.15	
3102.00	Drucksachen, Publikationen			100.00		393.60	
3103.00	Fachliteratur, Zeitschriften	541.30		340.00		393.80	
3110.00	Anschaffung Mobiliar					3'304.90	
3130.00	Dienstleistungen Dritter	120.00		350.00		120.00	
3130.02	Telefon- und Internetgebühren	7'238.65		6'380.00		6'663.45	
3130.03	Portokosten	40.60		1'600.00		11.00	
3134.00	Sachversicherungsprämien	610.45		550.00		588.90	
3158.00	Unterhalt immaterielle Anlagen	369.35		370.00			
3170.00	Reisekosten und Spesen	3'156.20		3'900.00		3'367.25	
3170.03	Repräsentationskosten	1'670.95		1'500.00		1'166.45	
3631.00	Beiträge an Kanton	132'355.45		138'110.00		124'617.55	
3910.03	Int. Verrechnungen Soziallasten					200.00	
2191	Volksschule, sonstiges	114'311.55	34'877.50	92'390.00		125'478.18	7'482.70
3010.00	Löhne					10'705.95	
3020.00	Löhne der Lehrpersonen	11'550.00		12'350.00		11'950.00	

Erfolgsrechnung

Rechnung / 14.3.2018

1.1.2017 - 31.12.2017

Einwohnergemeinde

Erfolgsrechnung		Rechnung 2017		Budget 2017		Rechnung 2016	
		Aufwand	Ertrag	Aufwand	Ertrag	Aufwand	Ertrag
3050.00	AG-Beiträge AHV, IV, EO, ALV	727.50		1'760.00		1'422.00	
3053.00	AG-Beiträge an Unfallversicherung	23.75		60.00		48.55	
3054.00	AG-Beiträge an Familienausgleichskasse	155.95		380.00		304.95	
3090.00	Aus- und Weiterbildung des Personals	8'078.00		10'000.00		7'052.80	
3099.00	Übriger Personalaufwand	14'664.50		14'500.00		12'909.60	
3102.00	Drucksachen, Publikationen	5'593.25		8'200.00		5'551.75	
3130.00	Dienstleistungen Dritter	39'331.30		12'450.00		37'724.00	
3130.02	Telefon- und Internetgebühren	1'641.60		1'100.00		1'689.40	
3130.03	Portokosten	2'199.60				2'170.83	
3134.00	Sachversicherungsprämien	1'912.10		3'150.00		2'278.80	
3137.00	Steuern und Abgaben	540.00		540.00		778.95	
3162.00	Raten für operatives Leasing	23'895.10		21'540.00		21'865.05	
3170.00	Reisekosten und Spesen	2'162.95		4'500.00		7'301.55	
3631.00	Beiträge an Kanton	1'835.95		1'860.00		1'724.00	
4260.00	Rückerstattungen Dritter		600.00				1'830.00
4500.00	Entnahme aus Spezialfinanzierungen FK						5'652.70
4511.00	Entnahmen aus Fonds EK		6'077.50				
4611.00	Entschädigungen vom Kanton		28'200.00				
2192	Jugendfest	3'926.95		1'300.00		783.20	
3000.00	Tag- und Sitzungsgelder	3'530.00		1'300.00		755.00	
3050.00	AG-Beiträge AHV, IV, EO, ALV	83.15				23.05	
3053.00	AG-Beiträge an Unfallversicherung	0.25				0.15	
3054.00	AG-Beiträge an Familienausgleichskasse	17.85				5.00	
3099.00	Übriger Personalaufwand	183.00					
3910.02	Int. Verrechnungen Bauamt	112.70					
2193	Schulinformatik	156'436.60		197'730.00		77'591.65	
3010.00	Löhne	14'627.15		14'750.00			
3020.00	Löhne der Lehrpersonen					4'000.00	
3050.00	AG-Beiträge AHV, IV, EO, ALV	921.15		960.00		251.85	
3052.00	AG-Beiträge an Pensionskasse	453.50					
3053.00	AG-Beiträge an Unfallversicherung	30.05		40.00		8.75	
3054.00	AG-Beiträge an Familienausgleichskasse	197.80		200.00		54.05	
3101.00	Betriebs- und Verbrauchsmaterial	5'571.50		8'000.00		3'250.20	
3113.00	Anschaffung Hardware	45'785.10		65'900.00		8'380.15	
3130.02	Telefon- und Internetgebühren	240.00					

Erfolgsrechnung

Rechnung / 14.3.2018

1.1.2017 - 31.12.2017

Einwohnergemeinde

Erfolgsrechnung		Rechnung 2017		Budget 2017		Rechnung 2016	
		Aufwand	Ertrag	Aufwand	Ertrag	Aufwand	Ertrag
3132.00	Honorare externe Berater, Gutachter	3'773.90		4'000.00		2'870.10	
3133.00	Informatik-Nutzungsaufwand	14.40		370.00		710.40	
3134.00	Sachversicherungsprämien	76.60					
3153.00	Unterhalt Informatik (Hardware)			1'200.00		1'919.15	
3158.00	Unterhalt immaterielle Anlagen	12'685.35		23'110.00		15'745.15	
3300.60	Planmässige Abschreibungen Mobilien VV	20'992.20		21'000.00			
3910.00	Int.Verrechnung von Dienstleistungen	51'067.90		58'200.00		40'401.85	
22	Sonderschulen	191'371.50	34'616.55	155'620.00	32'410.00	118'818.20	19'530.00
	Nettoergebnis		156'754.95		123'210.00		99'288.20
220	Sonderschulen	191'371.50	34'616.55	155'620.00	32'410.00	118'818.20	19'530.00
	Nettoergebnis		156'754.95		123'210.00		99'288.20
2200	Sonderschulen	191'371.50	34'616.55	155'620.00	32'410.00	118'818.20	19'530.00
3180.09	Wertberichtigung auf Forderungen					-6'090.00	
3181.00	Tatsächliche Forderungsverluste					5'160.00	
3181.09	Eingang abgeschriebener Forderungen					-279.25	
3612.00	Entschädigungen an Gemeinden	3'414.95		4'110.00		3'747.45	
3614.00	Entschädigungen an öff. Unternehmungen	187'856.55		151'410.00		116'180.00	
3636.00	Beiträge an private Organisationen	100.00		100.00		100.00	
4260.00	Rückerstattungen Dritter		34'616.55		32'410.00		19'530.00
23	Berufliche Grundbildung	540'548.00	6'460.50	566'000.00		581'009.75	
	Nettoergebnis		534'087.50		566'000.00		581'009.75
230	Berufliche Grundbildung	540'548.00	6'460.50	566'000.00		581'009.75	
	Nettoergebnis		534'087.50		566'000.00		581'009.75
2300	Berufliche Grundbildung	540'548.00	6'460.50	566'000.00		581'009.75	
3631.00	Beiträge an Kanton	328'124.00		296'000.00		343'917.00	
3634.00	Beiträge an öff. Unternehmungen	212'424.00		270'000.00		237'092.75	
4260.00	Rückerstattungen Dritter		4'050.00				
4631.00	Beiträge vom Kanton		2'410.50				
3	KULTUR, SPORT UND FREIZEIT	2'143'716.84	1'409'466.60	2'153'360.00	1'419'420.00	2'149'915.92	1'422'457.61
	Nettoergebnis		734'250.24		733'940.00		727'458.31

Erfolgsrechnung

Rechnung / 14.3.2018

1.1.2017 - 31.12.2017

Einwohnergemeinde

Erfolgsrechnung		Rechnung 2017		Budget 2017		Rechnung 2016	
		Aufwand	Ertrag	Aufwand	Ertrag	Aufwand	Ertrag
31	Kulturerbe	37'392.40	389.00	45'060.00	300.00	44'896.80	610.00
	Nettoergebnis		37'003.40		44'760.00		44'286.80
311	Museen und bildende Kunst	35'869.55	389.00	45'000.00	300.00	44'836.80	610.00
	Nettoergebnis		35'480.55		44'700.00		44'226.80
3111	Ortsmuseum	35'869.55	389.00	45'000.00	300.00	44'836.80	610.00
3000.00	Tag- und Sitzungsgelder	6'630.00		8'800.00		7'930.00	
3010.00	Löhne	203.00		1'000.00			
3050.00	AG-Beiträge AHV, IV, EO, ALV	12.75		70.00			
3052.00	AG-Beiträge an Pensionskasse	5.45					
3053.00	AG-Beiträge an Unfallversicherung	1.45		10.00			
3054.00	AG-Beiträge an Familienausgleichskasse	2.70		20.00			
3100.00	Büromaterial	1'804.25		500.00			
3101.00	Betriebs- und Verbrauchsmaterial	1'002.90		2'000.00		517.40	
3102.00	Drucksachen, Publikationen	42.25		300.00			
3103.00	Fachliteratur, Zeitschriften			50.00			
3110.00	Anschaffung Mobiliar			200.00		79.95	
3111.00	Anschaffung Maschinen/Geräte/Fahrzeuge	451.15					
3113.00	Anschaffung Hardware			600.00			
3119.00	Anschaffung übrige nicht aktiv. Anlagen	121.65		3'000.00			
3120.00	Ver- und Entsorgung	5'255.40		6'450.00		5'184.95	
3130.00	Dienstleistungen Dritter	803.50		1'640.00		3'135.75	
3130.02	Telefon- und Internetgebühren	514.20		470.00		413.95	
3130.03	Portokosten			100.00			
3130.04	Mitglieder- und Verbandsbeiträge	240.00		240.00		240.00	
3134.00	Sachversicherungsprämien	1'037.70		1'150.00		1'079.05	
3137.00	Steuern und Abgaben			200.00			
3144.00	Unterhalt Hochbauten, Gebäude	3'608.50		3'550.00		12'136.50	
3170.00	Reisekosten und Spesen	593.00		900.00		810.60	
3300.40	Planmässige Abschreibungen Hochbauten VV	13'064.25		13'050.00		13'064.25	
3910.02	Int. Verrechnungen Bauamt	475.45		700.00		244.40	
4240.00	Benützungsgebühren und Dienstleistungen		389.00		300.00		610.00
312	Denkmalpflege und Heimatschutz	1'522.85		60.00		60.00	
	Nettoergebnis		1'522.85		60.00		60.00

Erfolgsrechnung

Rechnung / 14.3.2018

1.1.2017 - 31.12.2017

Einwohnergemeinde

Erfolgsrechnung		Rechnung 2017		Budget 2017		Rechnung 2016	
		Aufwand	Ertrag	Aufwand	Ertrag	Aufwand	Ertrag
3120	Denkmalpflege und Heimatschutz	1'522.85		60.00		60.00	
3130.00	Dienstleistungen Dritter	1'462.85					
3636.00	Beiträge an private Organisationen	60.00		60.00		60.00	
32	Kultur, übrige	213'672.40	8'995.00	206'040.00	8'000.00	214'054.76	8'585.00
	Nettoergebnis		204'677.40		198'040.00		205'469.76
321	Bibliotheken	105'070.20	8'995.00	95'030.00	8'000.00	101'506.01	8'560.00
	Nettoergebnis		96'075.20		87'030.00		92'946.01
3211	Gemeindebibliotheken	105'070.20	8'995.00	95'030.00	8'000.00	101'506.01	8'560.00
3010.00	Löhne	67'434.35		60'000.00		68'458.55	
3050.00	AG-Beiträge AHV, IV, EO, ALV	2'339.20		1'950.00		2'336.60	
3053.00	AG-Beiträge an Unfallversicherung	494.90		660.00		560.65	
3054.00	AG-Beiträge an Familienausgleichskasse	525.50		450.00		522.95	
3090.00	Aus- und Weiterbildung des Personals			500.00		380.00	
3099.00	Übriger Personalaufwand			500.00		400.00	
3100.00	Büromaterial	903.10				1'992.95	
3101.00	Betriebs- und Verbrauchsmaterial	2'175.80		1'000.00		555.85	
3102.00	Drucksachen, Publikationen	90.00					
3103.00	Fachliteratur, Zeitschriften	17'687.20		17'000.00		18'534.20	
3110.00	Anschaffung Mobiliar	6'033.05		6'000.00			
3111.00	Anschaffung Maschinen/Geräte/Fahrzeuge					156.40	
3118.00	Anschaffung von immateriellen Anlagen	147.70		180.00		167.25	
3130.00	Dienstleistungen Dritter	600.00		200.00		200.00	
3130.02	Telefon- und Internetgebühren					409.55	
3130.03	Portokosten	1'287.50		850.00		1'063.26	
3130.04	Mitglieder- und Verbandsbeiträge	125.00		200.00		125.00	
3130.05	Bank- und Postspesen	144.65					
3133.00	Informatik-Nutzungsaufwand	2'530.70		2'300.00		2'571.85	
3134.00	Sachversicherungsprämien	311.55		350.00		414.60	
3158.00	Unterhalt immaterielle Anlagen	1'940.00		2'000.00		2'048.00	
3170.00	Reisekosten und Spesen	300.00				208.35	
3910.03	Int. Verrechnungen Soziallasten			890.00		400.00	
4240.00	Benützungsgebühren und Dienstleistungen		8'800.00		8'000.00		8'560.00
4260.00	Rückerstattungen Dritter		195.00				

Erfolgsrechnung

Rechnung / 14.3.2018

1.1.2017 - 31.12.2017

Einwohnergemeinde

Erfolgsrechnung		Rechnung 2017		Budget 2017		Rechnung 2016	
		Aufwand	Ertrag	Aufwand	Ertrag	Aufwand	Ertrag
329	Kultur, übriges	108'602.20		111'010.00		112'548.75	25.00
	Nettoergebnis		108'602.20		111'010.00		112'523.75
3290	Kultur, übriges	108'602.20		111'010.00		112'548.75	25.00
3101.00	Betriebs- und Verbrauchsmaterial					200.00	
3102.00	Drucksachen, Publikationen	7'100.00		7'100.00		7'100.00	
3130.00	Dienstleistungen Dritter	1'025.00		1'000.00		1'025.00	
3635.00	Beiträge an private Unternehmungen	4'000.00		4'000.00		4'000.00	
3636.00	Beiträge an private Organisationen	14'550.00		14'550.00		16'050.00	
3910.02	Int. Verrechnungen Bauamt	4'527.20		6'960.00		6'773.75	
3920.00	Int. Verrechnungen Miete	77'400.00		77'400.00		77'400.00	
4260.00	Rückerstattungen Dritter						25.00
34	Sport und Freizeit	1'891'652.04	1'400'082.60	1'901'260.00	1'411'120.00	1'889'964.36	1'413'262.61
	Nettoergebnis		491'569.44		490'140.00		476'701.75
341	Sport	1'791'020.04	1'394'082.60	1'830'880.00	1'411'120.00	1'815'835.81	1'413'262.61
	Nettoergebnis		396'937.44		419'760.00		402'573.20
3410	Sport	406'417.44	9'480.00	429'260.00	9'500.00	415'289.95	12'716.75
3000.00	Tag- und Sitzungsgelder					1'405.00	
3010.00	Löhne	5'956.75		7'000.00		5'087.45	
3050.00	AG-Beiträge AHV, IV, EO, ALV	375.10		450.00		360.25	
3052.00	AG-Beiträge an Pensionskasse	18.30				23.00	
3053.00	AG-Beiträge an Unfallversicherung	43.80		80.00		45.30	
3054.00	AG-Beiträge an Familienausgleichskasse	80.40		100.00		77.40	
3055.00	AG-Beiträge an Krankentaggeldversich.					0.40	
3101.00	Betriebs- und Verbrauchsmaterial	3'418.90		8'550.00		6'025.20	
3102.00	Drucksachen, Publikationen					163.80	
3111.00	Anschaffung Maschinen/Geräte/Fahrzeuge	578.90		3'000.00			
3120.00	Ver- und Entsorgung	9'377.65		9'300.00		8'951.65	
3130.00	Dienstleistungen Dritter	3'607.24		2'000.00		172.70	
3134.00	Sachversicherungsprämien	500.50		600.00		599.75	
3143.00	Unterhalt übrige Tiefbauten	300.60		2'000.00			
3144.00	Unterhalt Hochbauten, Gebäude	155.85		5'700.00		6'633.50	
3161.00	Mieten, Benützungsgebühren Mobilien	396.20		2'400.00		337.20	

Erfolgsrechnung

Rechnung / 14.3.2018

1.1.2017 - 31.12.2017

Einwohnergemeinde

Erfolgsrechnung		Rechnung 2017		Budget 2017		Rechnung 2016	
		Aufwand	Ertrag	Aufwand	Ertrag	Aufwand	Ertrag
3169.00	Übrige Mieten und Benützungskosten			300.00			
3170.00	Reisekosten und Spesen					203.60	
3300.40	Planmässige Abschreibungen Hochbauten VV	22'146.10		22'150.00		22'146.10	
3632.00	Beiträge an Gemeinden	238'747.50		238'750.00		238'747.50	
3660.20	Plan.Abschr.Inv.beitr.allg.HH an Gde	25'714.30		25'700.00		25'714.30	
3910.02	Int. Verrechnungen Bauamt	16'899.35		23'080.00		20'495.85	
3920.00	Int. Verrechnungen Miete	78'100.00		78'100.00		78'100.00	
4260.00	Rückerstattungen Dritter						3'236.75
4470.00	Pacht- und Mietzinse Liegenschaften VV		9'480.00		9'500.00		9'480.00
3411	Hallenbad	1'384'602.60	1'384'602.60	1'401'620.00	1'401'620.00	1'400'545.86	1'400'545.86
3000.00	Tag- und Sitzungsgelder					975.00	
3010.00	Löhne	356'045.22		360'400.00		354'782.56	
3010.09	EO- und Versicherungsleistungen	-179.30				-702.00	
3049.00	Übrige Zulagen	823.62		1'900.00		833.35	
3050.00	AG-Beiträge AHV, IV, EO, ALV	21'651.60		23'450.00		21'509.80	
3052.00	AG-Beiträge an Pensionskasse	33'989.45		33'300.00		33'960.15	
3053.00	AG-Beiträge an Unfallversicherung	3'586.90		3'970.00		3'843.55	
3054.00	AG-Beiträge an Familienausgleichskasse	4'647.50		5'050.00		4'613.95	
3055.00	AG-Beiträge an Krankentaggeldversich.	656.70		650.00		498.70	
3062.00	Teuerungszulagen auf Renten	2'739.00		2'740.00		2'739.00	
3090.00	Aus- und Weiterbildung des Personals	873.15		500.00		335.00	
3099.00	Übriger Personalaufwand	3'161.20		500.00		311.60	
3100.00	Büromaterial	993.61		500.00		378.70	
3101.00	Betriebs- und Verbrauchsmaterial	49'297.11		50'000.00		39'832.05	
3102.00	Drucksachen, Publikationen	2'791.66		4'500.00		3'395.15	
3103.00	Fachliteratur, Zeitschriften	152.40		1'500.00			
3105.00	Lebensmittel	3'206.49		5'000.00		2'513.50	
3106.00	Medizinisches Material	30.00		500.00		46.35	
3111.00	Anschaffung Maschinen/Geräte/Fahrzeuge	9'053.21		21'510.00		10'324.70	
3120.00	Ver- und Entsorgung	210'564.00		222'350.00		209'859.20	
3130.00	Dienstleistungen Dritter	992.97		700.00		1'148.00	
3130.02	Telefon- und Internetgebühren	2'881.17		2'000.00		2'768.95	
3130.03	Portokosten	62.10		200.00		45.35	
3130.04	Mitglieder- und Verbandsbeiträge	375.00		380.00		375.00	
3132.00	Honorare externe Berater, Gutachter			2'300.00			
3133.00	Informatik-Nutzungsaufwand	13.89		1'200.00		122.20	

Erfolgsrechnung

Rechnung / 14.3.2018

1.1.2017 - 31.12.2017

Einwohnergemeinde

Erfolgsrechnung		Rechnung 2017		Budget 2017		Rechnung 2016	
		Aufwand	Ertrag	Aufwand	Ertrag	Aufwand	Ertrag
3134.00	Sachversicherungsprämien	8'750.75		9'450.00		9'488.45	
3137.00	Steuern und Abgaben	399.60		400.00		399.60	
3144.00	Unterhalt Hochbauten, Gebäude	46'916.36		49'700.00		64'551.35	
3150.00	Unterhalt Büromöbel/-geräte					1'197.80	
3151.00	Unterhalt Maschinen/Geräte/Fahrzeuge	3'848.48		4'000.00		1'291.70	
3153.00	Unterhalt Informatik (Hardware)	1'047.50				1'168.00	
3158.00	Unterhalt immaterielle Anlagen	4'378.01		3'850.00		3'922.00	
3161.00	Mieten, Benützungsgebühren Mobilien	593.52		1'470.00		777.50	
3170.00	Reisekosten und Spesen					147.00	
3199.01	MWST Vorsteuerkürzungen	16'572.15		16'800.00		16'794.00	
3300.41	Planm.Abschr.Hochbaut.spez.fin.Gde.Betr.	120'300.50		120'300.00		120'300.50	
3409.01	Vorschussverzinsung	74'273.95		74'900.00		95'375.25	
3611.00	Entschädigungen an Kanton	1'847.38		1'000.00		1'805.40	
3612.00	Entschädigungen an Gemeinden	29'145.60		33'470.00		27'439.90	
3612.02	Anteil Soziallasten	1'355.75		890.00		310.00	
3636.00	Beiträge an private Organisationen	600.00		600.00		600.00	
3899.00	Abtragung Bilanzfehlbetrag	366'164.40		339'690.00		360'467.60	
4240.00	Benützungsgebühren und Dienstleistungen		610'330.25		650'000.00		620'395.60
4250.00	Verkäufe		3'951.80		5'500.00		2'171.85
4260.00	Rückerstattungen Dritter		2'837.50				5'740.70
4470.00	Pacht- und Mietzinse Liegenschaften VV		76'772.20		80'550.00		79'172.20
4472.00	Benützungsgebühren Liegenschaften VV		7'321.75		7'200.00		7'157.35
4612.00	Entschädigungen von Gemeinden		67'703.70		67'700.00		67'703.70
4632.00	Beiträge von Gemeinden		238'747.50		238'750.00		238'747.50
9011.00	Abschluss SF im EK, Aufwandüberschuss		376'937.90		351'920.00		379'456.96
342	Freizeit	100'632.00	6'000.00	70'380.00		74'128.55	
	Nettoergebnis		94'632.00		70'380.00		74'128.55
3420	Freizeit	100'632.00	6'000.00	70'380.00		74'128.55	
3101.00	Betriebs- und Verbrauchsmaterial	2'101.60		3'000.00		4'198.25	
3102.00	Drucksachen, Publikationen	841.95					
3111.00	Anschaffung Maschinen/Geräte/Fahrzeuge	12'178.10				3'857.75	
3120.00	Ver- und Entsorgung	954.75		2'000.00		137.40	
3130.00	Dienstleistungen Dritter	3'005.55		1'800.00		2'817.75	
3143.00	Unterhalt übrige Tiefbauten			500.00			
3300.30	Planm. Abschreib. übrige Tiefbauten VV	2'496.65		2'500.00		2'497.65	

Erfolgsrechnung

Rechnung / 14.3.2018

1.1.2017 - 31.12.2017

Einwohnergemeinde

Erfolgsrechnung		Rechnung 2017		Budget 2017		Rechnung 2016	
		Aufwand	Ertrag	Aufwand	Ertrag	Aufwand	Ertrag
3636.00	Beiträge an private Organisationen	40.00		40.00		40.00	
3910.02	Int. Verrechnungen Bauamt	79'013.40		60'540.00		60'579.75	
4260.00	Rückerstattungen Dritter		6'000.00				
35	Kirchen und religiöse Angelenheiten	1'000.00		1'000.00		1'000.00	
	Nettoergebnis		1'000.00		1'000.00		1'000.00
350	Kirchen und religiöse Angelegenheit	1'000.00		1'000.00		1'000.00	
	Nettoergebnis		1'000.00		1'000.00		1'000.00
3500	Kirchen und religiöse Angelegenheiten	1'000.00		1'000.00		1'000.00	
3612.00	Entschädigungen an Gemeinden	1'000.00		1'000.00		1'000.00	
4	GESUNDHEIT	1'043'305.10	18'760.80	814'250.00		928'149.55	10'270.70
	Nettoergebnis		1'024'544.30		814'250.00		917'878.85
41	Spitäler, Kranken- und Pflegeheime	807'515.75	18'760.80	580'780.00		715'828.55	10'270.70
	Nettoergebnis		788'754.95		580'780.00		705'557.85
411	Spitäler, Kranken- und Pflegeheime		17'000.00				
	Nettoergebnis	17'000.00					
4110	Spitäler		17'000.00				
4631.00	Beiträge vom Kanton		17'000.00				
412	Alters-, Kranken und Pflegeheime	807'515.75	1'760.80	580'780.00		715'828.55	10'270.70
	Nettoergebnis		805'754.95		580'780.00		705'557.85
4120	Alters-, Kranken- und Pflegeheime	807'515.75	1'760.80	580'780.00		715'828.55	10'270.70
3611.00	Entschädigungen an Kanton	7'264.95		5'400.00		5'393.00	
3631.00	Beiträge an Kanton	776'473.20		551'600.00		686'457.95	
3636.00	Beiträge an private Organisationen	180.00		180.00		380.00	
3660.60	Plan.Abschr.Inv.beitr.allg.HH an priv.Org.	23'597.60		23'600.00		23'597.60	
4631.00	Beiträge vom Kanton		1'760.80				10'270.70
42	Ambulante Krankenpflege	201'143.30		200'100.00		178'873.05	
	Nettoergebnis		201'143.30		200'100.00		178'873.05

Erfolgsrechnung

Rechnung / 14.3.2018

1.1.2017 - 31.12.2017

Einwohnergemeinde

Erfolgsrechnung		Rechnung 2017		Budget 2017		Rechnung 2016	
		Aufwand	Ertrag	Aufwand	Ertrag	Aufwand	Ertrag
421	Ambulante Krankenpflege	201'143.30		200'100.00		178'873.05	
	Nettoergebnis		201'143.30		200'100.00		178'873.05
4210	Ambulante Krankenpflege	201'143.30		200'100.00		178'873.05	
3180.09	Wertberichtigung auf Forderungen	-949.30					
3181.00	Tatsächliche Forderungsverluste	949.30					
3612.06	Entschädigung Mütter- und Väterberatung	49'862.30		50'000.00		47'729.05	
3636.00	Beiträge an private Organisationen	151'121.00		149'700.00		130'864.00	
3637.00	Beiträge an private Haushalte	160.00		400.00		280.00	
43	Gesundheitsprävention	34'596.05		33'320.00		33'397.95	
	Nettoergebnis		34'596.05		33'320.00		33'397.95
431	Alkohol- und Drogenprävention	150.00		150.00		150.00	
	Nettoergebnis		150.00		150.00		150.00
4310	Alkohol- und Drogenmissbrauch	150.00		150.00		150.00	
3636.00	Beiträge an private Organisationen	150.00		150.00		150.00	
432	Krankheitsbekämpfung, übrige	400.00		400.00		400.00	
	Nettoergebnis		400.00		400.00		400.00
4320	Krankheitsbekämpfung, übrige	400.00		400.00		400.00	
3636.00	Beiträge an private Organisationen	400.00		400.00		400.00	
433	Schulgesundheitsdienst	33'595.35		32'320.00		32'396.45	
	Nettoergebnis		33'595.35		32'320.00		32'396.45
4330	Schulgesundheitsdienst	33'595.35		32'320.00		32'396.45	
3010.00	Löhne	16'149.90		15'000.00		14'868.10	
3050.00	AG-Beiträge AHV, IV, EO, ALV	806.15		740.00		606.30	
3053.00	AG-Beiträge an Unfallversicherung	33.05		30.00		32.55	
3054.00	AG-Beiträge an Familienausgleichskasse	172.85		160.00		130.00	
3090.00	Aus- und Weiterbildung des Personals	547.60		400.00		90.00	
3101.00	Betriebs- und Verbrauchsmaterial	338.90		650.00		486.40	
3105.00	Lebensmittel			240.00		260.00	

Erfolgsrechnung

Rechnung / 14.3.2018

1.1.2017 - 31.12.2017

Einwohnergemeinde

Erfolgsrechnung		Rechnung 2017		Budget 2017		Rechnung 2016	
		Aufwand	Ertrag	Aufwand	Ertrag	Aufwand	Ertrag
3106.00	Medizinisches Material	395.85		700.00		1'745.05	
3134.00	Sachversicherungsprämien	77.90		50.00		65.30	
3136.00	Honorare privatärztlicher Tätigkeit	15'017.55		14'000.00		13'836.35	
3170.00	Reisekosten und Spesen	55.60		350.00		276.40	
434	Lebensmittelkontrolle	450.70		450.00		451.50	
	Nettoergebnis		450.70		450.00		451.50
4340	Lebensmittelkontrolle	450.70		450.00		451.50	
3010.00	Löhne	350.00		350.00		350.00	
3053.00	AG-Beiträge an Unfallversicherung	0.70				1.50	
3612.00	Entschädigungen an Gemeinden	100.00		100.00		100.00	
49	Gesundheitswesen, übriges	50.00		50.00		50.00	
	Nettoergebnis		50.00		50.00		50.00
490	Gesundheitswesen, übriges	50.00		50.00		50.00	
	Nettoergebnis		50.00		50.00		50.00
4900	Gesundheitswesen, übriges	50.00		50.00		50.00	
3636.00	Beiträge an private Organisationen	50.00		50.00		50.00	
5	SOZIALE SICHERHEIT	3'657'119.49	1'619'195.74	3'096'490.00	1'005'920.00	3'183'840.70	1'079'718.55
	Nettoergebnis		2'037'923.75		2'090'570.00		2'104'122.15
52	Invalidität	2'271.45		2'300.00		2'271.45	
	Nettoergebnis		2'271.45		2'300.00		2'271.45
523	Invalidenheime	2'271.45		2'300.00		2'271.45	
	Nettoergebnis		2'271.45		2'300.00		2'271.45
5230	Invalidenheime	2'271.45		2'300.00		2'271.45	
3636.00	Beiträge an private Organisationen	300.00		300.00		300.00	
3660.60	Plan.Abschr.Inv.beitr.allg.HH an priv.Org.	1'971.45		2'000.00		1'971.45	
53	Alter + Hinterlassene	67'074.75	7'693.50	60'270.00	7'300.00	59'683.65	7'419.00
	Nettoergebnis		59'381.25		52'970.00		52'264.65

Erfolgsrechnung

Rechnung / 14.3.2018

1.1.2017 - 31.12.2017

Einwohnergemeinde

Erfolgsrechnung		Rechnung 2017		Budget 2017		Rechnung 2016	
		Aufwand	Ertrag	Aufwand	Ertrag	Aufwand	Ertrag
531	Alters- u.Hinterlassenenvers. AHV Nettoergebnis	36'965.60	7'693.50 29'272.10	37'530.00	7'300.00 30'230.00	37'493.40	7'419.00 30'074.40
5310	Alters- u.Hinterlassenenvers.AHV	36'965.60	7'693.50	37'530.00	7'300.00	37'493.40	7'419.00
3010.00	Löhne	31'006.30		31'300.00		31'006.30	
3050.00	AG-Beiträge AHV, IV, EO, ALV	1'952.65		2'050.00		1'952.65	
3052.00	AG-Beiträge an Pensionskasse	2'982.55		3'000.00		2'982.55	
3053.00	AG-Beiträge an Unfallversicherung	318.45		350.00		341.90	
3054.00	AG-Beiträge an Familienausgleichskasse	418.60		440.00		418.60	
3055.00	AG-Beiträge an Krankentaggeldversich.	63.05		60.00		48.10	
3099.00	Übriger Personalaufwand			50.00			
3102.00	Drucksachen, Publikationen					468.50	
3103.00	Fachliteratur, Zeitschriften	61.50		130.00		114.00	
3130.03	Portokosten					9.00	
3134.00	Sachversicherungsprämien	162.50		150.00		151.80	
4611.00	Entschädigungen vom Kanton		7'693.50		7'300.00		7'419.00
533	Leistungen an Pensionierte Nettoergebnis	27'854.40	27'854.40	19'740.00	19'740.00	19'735.20	19'735.20
5330	Leistungen an Pensionierte	27'854.40		19'740.00		19'735.20	
3050.00	AG-Beiträge AHV, IV, EO, ALV	3'373.85					
3054.00	AG-Beiträge an Familienausgleichskasse	723.35					
3061.00	Renten	4'700.00					
3062.00	Teuerungszulagen auf Renten	19'057.20		19'740.00		19'735.20	
535	Leistungen an das Alter Nettoergebnis	2'254.75	2'254.75	3'000.00	3'000.00	2'455.05	2'455.05
5350	Leistungen an das Alter	2'254.75		3'000.00		2'455.05	
3109.00	Übriger Material- und Warenaufwand	2'254.75		3'000.00		2'455.05	
54	Familie und Jugend Nettoergebnis	290'613.55	73'538.95 217'074.60	270'770.00	54'220.00 216'550.00	272'951.30	70'687.34 202'263.96
543	Alimentenbevorschussung und -inkasso	101'747.00	66'991.40	82'100.00	48'520.00	72'919.00	64'328.69

Erfolgsrechnung

Rechnung / 14.3.2018

1.1.2017 - 31.12.2017

Einwohnergemeinde

Erfolgsrechnung		Rechnung 2017		Budget 2017		Rechnung 2016	
		Aufwand	Ertrag	Aufwand	Ertrag	Aufwand	Ertrag
	Nettoergebnis		34'755.60		33'580.00		8'590.31
5430	Alimentenbevorschussung und -inkasso	101'747.00	66'991.40	82'100.00	48'520.00	72'919.00	64'328.69
3130.00	Dienstleistungen Dritter			1'000.00			
3637.04	Alimentenbevorschussung	101'747.00		81'100.00		72'919.00	
4260.06	Rückerstattung Alimente		60'694.55		44'220.00		63'749.19
4631.00	Beiträge vom Kanton		6'296.85		4'300.00		579.50
544	Jugendschutz	111'423.45	5'000.00	109'170.00	5'000.00	107'848.30	5'000.00
	Nettoergebnis		106'423.45		104'170.00		102'848.30
5440	Jugendschutz (allgemein)	111'423.45	5'000.00	109'170.00	5'000.00	107'848.30	5'000.00
3000.00	Tag- und Sitzungsgelder	1'745.00		1'100.00		1'335.00	
3050.00	AG-Beiträge AHV, IV, EO, ALV	18.90				19.20	
3053.00	AG-Beiträge an Unfallversicherung	0.10				0.25	
3054.00	AG-Beiträge an Familienausgleichskasse	4.05				4.10	
3102.00	Drucksachen, Publikationen			1'000.00		1'367.50	
3120.00	Ver- und Entsorgung	4'508.65		3'500.00		1'353.95	
3130.00	Dienstleistungen Dritter	410.35					
3130.04	Mitglieder- und Verbandsbeiträge	60.00		60.00		60.00	
3134.00	Sachversicherungsprämien	5.70		10.00		5.30	
3160.00	Miete und Pacht Liegenschaften	18'337.50		18'000.00		18'000.00	
3170.00	Reisekosten und Spesen	494.20					
3636.00	Beiträge an private Organisationen	85'839.00		85'500.00		85'703.00	
4612.00	Entschädigungen von Gemeinden		5'000.00		5'000.00		5'000.00
545	Leistungen an Familien	77'443.10	1'547.55	79'500.00	700.00	92'184.00	1'358.65
	Nettoergebnis		75'895.55		78'800.00		90'825.35
5450	Leistungen an Familien (allgemein)	77'443.10	1'547.55	79'500.00	700.00	92'184.00	1'358.65
3612.00	Entschädigungen an Gemeinden	73'017.40		73'000.00		70'684.70	
3637.00	Beiträge an private Haushalte	4'425.70		6'500.00		21'499.30	
4612.00	Entschädigungen von Gemeinden		868.70				
4631.00	Beiträge vom Kanton		678.85		700.00		1'358.65
57	Sozialhilfe und Asylwesen	3'297'159.74	1'537'963.29	2'763'150.00	944'400.00	2'848'934.30	1'001'612.21
	Nettoergebnis		1'759'196.45		1'818'750.00		1'847'322.09

Erfolgsrechnung

Rechnung / 14.3.2018

1.1.2017 - 31.12.2017

Einwohnergemeinde

Erfolgsrechnung		Rechnung 2017		Budget 2017		Rechnung 2016	
		Aufwand	Ertrag	Aufwand	Ertrag	Aufwand	Ertrag
572	Wirtschaftliche Hilfe	749'019.88	352'635.89	560'700.00	199'400.00	628'216.20	143'597.35
	Nettoergebnis		396'383.99		361'300.00		484'618.85
5720	Gesetzliche wirtschaftliche Hilfe	749'019.88	352'635.89	560'700.00	199'400.00	628'216.20	143'597.35
3136.00	Honorare privatärztlicher Tätigkeit	340.00		700.00		550.00	
3611.00	Entschädigungen an Kanton					3'835.40	
3631.00	Beiträge an Kanton	1'250.00					
3637.01	Materielle Hilfe ZUG			10'000.00		6'817.35	
3637.02	Materielle Hilfe Schweizer/Ausländer	747'429.88		550'000.00		617'013.45	
4260.01	Rückerstattung ZUG		52'272.30		7'500.00		5'890.70
4260.05	Rückerstattung Sozialhilfe		216'377.29		140'000.00		101'317.80
4631.00	Beiträge vom Kanton		83'986.30		51'900.00		36'388.85
573	Asylwesen	1'189'049.40	1'185'327.40	840'700.00	745'000.00	926'449.35	856'514.86
	Nettoergebnis		3'722.00		95'700.00		69'934.49
5730	Asylwesen	1'189'049.40	1'185'327.40	840'700.00	745'000.00	926'449.35	856'514.86
3102.00	Drucksachen, Publikationen			200.00		183.85	
3120.00	Ver- und Entsorgung	7'224.65				2'665.45	
3130.17	Betreuung durch KSD	70'177.50		60'000.00		39'015.00	
3136.00	Honorare privatärztlicher Tätigkeit	70.00		500.00		700.00	
3144.00	Unterhalt Hochbauten, Gebäude	184.70					
3611.00	Entschädigungen an Kanton					5'194.00	
3637.03	Materielle Hilfe Asylanten	1'111'392.55		780'000.00		878'691.05	
4260.05	Rückerstattung Sozialhilfe		57'362.35		35'000.00		84'338.16
4511.00	Entnahmen aus Fonds EK		6'420.35				
4610.00	Entschädigungen vom Bund		1'080'428.00		700'000.00		742'476.70
4631.00	Beiträge vom Kanton		41'116.70		10'000.00		29'700.00
579	Fürsorge, übriges	1'359'090.46		1'361'750.00		1'294'268.75	1'500.00
	Nettoergebnis		1'359'090.46		1'361'750.00		1'292'768.75
5790	Fürsorge, übriges	1'359'090.46		1'361'750.00		1'294'268.75	1'500.00
3010.00	Löhne	104'077.21		123'900.00		61'599.85	
3050.00	AG-Beiträge AHV, IV, EO, ALV	6'473.95		8'050.00		3'878.60	
3052.00	AG-Beiträge an Pensionskasse	6'473.90		10'100.00		4'776.00	

Erfolgsrechnung

Rechnung / 14.3.2018

1.1.2017 - 31.12.2017

Einwohnergemeinde

Erfolgsrechnung		Rechnung 2017		Budget 2017		Rechnung 2016	
		Aufwand	Ertrag	Aufwand	Ertrag	Aufwand	Ertrag
3053.00	AG-Beiträge an Unfallversicherung	1'055.75		1'360.00		678.75	
3054.00	AG-Beiträge an Familienausgleichskasse	1'388.00		1'750.00		832.00	
3055.00	AG-Beiträge an Krankentaggeldversich.	209.50		250.00		95.55	
3090.00	Aus- und Weiterbildung des Personals	2'019.00					
3091.00	Personalwerbung					1'561.15	
3099.00	Übriger Personalaufwand	153.50		250.00			
3100.00	Büromaterial			500.00			
3102.00	Drucksachen, Publikationen	183.60					
3130.00	Dienstleistungen Dritter	13'097.80		3'000.00		1'567.50	
3132.00	Honorare externe Berater, Gutachter	7'174.95		5'000.00		19'656.05	
3134.00	Sachversicherungsprämien	643.35		600.00		326.40	
3136.00	Honorare privatärztlicher Tätigkeit	940.00		500.00		100.00	
3611.00	Entschädigungen an Kanton	3'740.00		4'500.00		3'740.00	
3631.00	Beiträge an Kanton	1'211'259.95		1'201'350.00		1'194'977.55	
3636.00	Beiträge an private Organisationen	200.00		200.00		200.00	
3910.02	Int. Verrechnungen Bauamt					279.35	
3910.03	Int. Verrechnungen Soziallasten			440.00			
4260.00	Rückerstattungen Dritter						1'500.00
6	VERKEHR UND NACHRICHTENÜBERMITTLUNG	1'291'257.86	60'942.75	1'430'060.00	56'700.00	1'271'796.87	56'093.55
	Nettoergebnis		1'230'315.11		1'373'360.00		1'215'703.32
61	Strassenverkehr	922'448.66	4'112.75	1'056'990.00	2'000.00	898'870.52	1'083.55
	Nettoergebnis		918'335.91		1'054'990.00		897'786.97
613	Kantonsstrassen, übrige	49'251.20		59'350.00		56'489.70	
	Nettoergebnis		49'251.20		59'350.00		56'489.70
6130	Kantonsstrassen, übrige	49'251.20		59'350.00		56'489.70	
3141.00	Unterhalt Strassen/Verkehrswege	25'650.00		25'650.00		25'650.00	
3300.10	Planm. Abschreibungen Verkehrswege VV	7'502.05		7'500.00		7'502.05	
3611.00	Entschädigungen an Kanton	5'909.75		15'000.00		12'624.50	
3660.10	Planm. Abschreib. Investbeitr. Kantone	10'189.40		10'200.00		10'189.40	
3910.02	Int. Verrechnungen Bauamt			1'000.00		523.75	
615	Gemeindestrassen	873'197.46	4'112.75	997'640.00	2'000.00	842'380.82	1'083.55
	Nettoergebnis		869'084.71		995'640.00		841'297.27

Erfolgsrechnung

Rechnung / 14.3.2018

1.1.2017 - 31.12.2017

Einwohnergemeinde

Erfolgsrechnung		Rechnung 2017		Budget 2017		Rechnung 2016	
		Aufwand	Ertrag	Aufwand	Ertrag	Aufwand	Ertrag
6150	Gemeindestrassen	873'197.46	4'112.75	997'640.00	2'000.00	842'380.82	1'083.55
3010.00	Löhne	14'437.25		20'930.00		20'363.70	
3050.00	AG-Beiträge AHV, IV, EO, ALV	941.80		1'360.00		1'234.75	
3052.00	AG-Beiträge an Pensionskasse	1'425.25		2'140.00		2'012.85	
3053.00	AG-Beiträge an Unfallversicherung	213.30		310.00		285.20	
3054.00	AG-Beiträge an Familienausgleichskasse	202.40		290.00		265.40	
3055.00	AG-Beiträge an Krankentaggeldversich.	29.85		40.00		29.35	
3090.00	Aus- und Weiterbildung des Personals	280.00					
3101.00	Betriebs- und Verbrauchsmaterial	23'991.05		54'800.00		24'949.15	
3101.60	Verbrauchsmaterial SB	11'445.90		8'000.00		6'927.15	
3102.00	Drucksachen, Publikationen	157.35		650.00		145.75	
3111.00	Anschaffung Maschinen/Geräte/Fahrzeuge	592.80		16'000.00		10'033.25	
3120.00	Ver- und Entsorgung	10'005.00		10'000.00		10'005.00	
3120.60	Strom Strassenbeleuchtung	46'271.95		55'000.00		50'441.15	
3130.00	Dienstleistungen Dritter	423.36				11.65	
3132.00	Honorare externe Berater, Gutachter	14'864.55		9'000.00		905.00	
3134.00	Sachversicherungsprämien	686.70		700.00		686.70	
3141.00	Unterhalt Strassen/Verkehrswege	122'488.65		237'750.00		159'219.95	
3141.60	Unterhalt Strassenbeleuchtung	48'888.25		42'800.00		26'147.15	
3151.00	Unterhalt Maschinen/Geräte/Fahrzeuge	440.55					
3161.00	Mieten, Benützungsgebühren Mobilien	4'433.65		6'000.00		2'267.75	
3300.10	Planm. Abschreibungen Verkehrswege VV	236'372.65		236'400.00		236'372.65	
3300.60	Planmässige Abschreibungen Mobilien VV	26'964.60		27'000.00		26'965.60	
3611.00	Entschädigungen an Kanton	283.50					
3910.02	Int. Verrechnungen Bauamt	307'357.10		268'470.00		263'111.67	
4240.00	Benützungsgebühren und Dienstleistungen		2'721.75				
4260.00	Rückerstattungen Dritter		1'391.00		2'000.00		
4290.00	Übrige Entgelte						1'083.55
62	Öffentlicher Verkehr	361'644.70	56'830.00	367'400.00	54'700.00	366'881.90	55'010.00
	Nettoergebnis		304'814.70		312'700.00		311'871.90
622	Regionalverkehr	306'244.70		312'000.00		311'481.90	
	Nettoergebnis		306'244.70		312'000.00		311'481.90
6220	Regional- und Agglomerationsverkehr	306'244.70		312'000.00		311'481.90	

Erfolgsrechnung

Rechnung / 14.3.2018

1.1.2017 - 31.12.2017

Einwohnergemeinde

Erfolgsrechnung		Rechnung 2017		Budget 2017		Rechnung 2016	
		Aufwand	Ertrag	Aufwand	Ertrag	Aufwand	Ertrag
3631.00	Beiträge an Kanton	290'445.00		294'000.00		294'541.00	
3634.00	Beiträge an öff. Unternehmungen	15'799.70		18'000.00		16'940.90	
629	Öffentlicher Verkehr, übriges	55'400.00	56'830.00	55'400.00	54'700.00	55'400.00	55'010.00
	Nettoergebnis	1'430.00			700.00		390.00
6290	Öffentlicher Verkehr, übriges	55'400.00	56'830.00	55'400.00	54'700.00	55'400.00	55'010.00
3612.00	Entschädigungen an Gemeinden	1'700.00		1'700.00		1'700.00	
3630.00	Beiträge an den Bund	500.00		500.00		500.00	
3634.00	Beiträge an öff. Unternehmungen	53'200.00		53'200.00		53'200.00	
4240.00	Benützungsgebühren und Dienstleistungen		56'830.00		54'700.00		55'010.00
63	Verkehr, übrige	7'164.50		5'670.00		6'044.45	
	Nettoergebnis		7'164.50		5'670.00		6'044.45
634	Verkehrsplanung allgemein	7'164.50		5'670.00		6'044.45	
	Nettoergebnis		7'164.50		5'670.00		6'044.45
6340	Verkehrsplanung allgemein	7'164.50		5'670.00		6'044.45	
3000.00	Tag- und Sitzungsgelder	5'585.00		4'620.00		5'010.00	
3050.00	AG-Beiträge AHV, IV, EO, ALV	39.65				40.90	
3053.00	AG-Beiträge an Unfallversicherung	4.05					
3054.00	AG-Beiträge an Familienausgleichskasse	8.50				8.75	
3100.00	Büromaterial					432.00	
3134.00	Sachversicherungsprämien	24.00		50.00		32.80	
3170.00	Reisekosten und Spesen	703.30		1'000.00		520.00	
3612.00	Entschädigungen an Gemeinden	800.00					
7	UMWELTSCHUTZ UND RAUMORDNUNG	2'802'198.37	2'547'513.52	2'636'460.00	2'350'510.00	2'788'669.45	2'566'368.80
	Nettoergebnis		254'684.85		285'950.00		222'300.65
71	Wasserversorgung	1'210'066.75	1'204'224.75	1'161'350.00	1'148'890.00	1'363'070.75	1'357'577.50
	Nettoergebnis		5'842.00		12'460.00		5'493.25
710	Wasserversorgung	1'210'066.75	1'204'224.75	1'161'350.00	1'148'890.00	1'363'070.75	1'357'577.50
	Nettoergebnis		5'842.00		12'460.00		5'493.25

Erfolgsrechnung

Rechnung / 14.3.2018

1.1.2017 - 31.12.2017

Einwohnergemeinde

Erfolgsrechnung		Rechnung 2017		Budget 2017		Rechnung 2016	
		Aufwand	Ertrag	Aufwand	Ertrag	Aufwand	Ertrag
7100	Wasserversorgung	5'842.00		12'460.00		5'493.25	
3101.00	Betriebs- und Verbrauchsmaterial			1'000.00		639.90	
3143.00	Unterhalt übrige Tiefbauten	1'343.45		5'000.00			
3910.02	Int. Verrechnungen Bauamt	4'498.55		6'460.00		4'853.35	
7101	Wasserwerk [Gemeindebetrieb]	1'204'224.75	1'204'224.75	1'148'890.00	1'148'890.00	1'357'577.50	1'357'577.50
3000.00	Tag- und Sitzungsgelder	2'677.95		2'010.00		2'398.90	
3010.00	Löhne	188'297.10		181'730.00		157'476.20	
3010.09	EO- und Versicherungsleistungen					-49'594.65	
3049.00	Übrige Zulagen	8'990.89		8'000.00		8'274.20	
3050.00	AG-Beiträge AHV, IV, EO, ALV	12'283.25		11'820.00		9'548.50	
3052.00	AG-Beiträge an Pensionskasse	18'588.75		18'540.00		15'565.55	
3053.00	AG-Beiträge an Unfallversicherung	2'782.10		2'730.00		2'205.55	
3054.00	AG-Beiträge an Familienausgleichskasse	2'639.85		2'550.00		2'052.35	
3055.00	AG-Beiträge an Krankentaggeldversich.	389.10		370.00		226.95	
3090.00	Aus- und Weiterbildung des Personals	1'010.00		4'640.00		3'364.95	
3099.00	Übriger Personalaufwand	375.94		700.00		263.75	
3100.00	Büromaterial	648.15		1'400.00		1'376.85	
3101.00	Betriebs- und Verbrauchsmaterial	63'175.58		58'000.00		58'563.65	
3101.01	Betriebsstoffe	1'220.79		2'640.00		1'030.85	
3102.00	Drucksachen, Publikationen	220.69		600.00		81.95	
3103.00	Fachliteratur, Zeitschriften	50.00		600.00		50.00	
3111.00	Anschaffung Maschinen/Geräte/Fahrzeuge	68'444.26		65'900.00		52'163.40	
3120.00	Ver- und Entsorgung	105'920.71		119'600.00		110'769.80	
3130.00	Dienstleistungen Dritter	25'260.88		27'300.00		19'265.00	
3130.02	Telefon- und Internetgebühren	555.55		1'000.00		740.75	
3130.03	Portokosten	1'205.35		1'900.00		1'492.70	
3130.04	Mitglieder- und Verbandsbeiträge	2'355.00		2'400.00		2'355.00	
3132.00	Honorare externe Berater, Gutachter	28'464.38		17'100.00		47'662.45	
3132.01	Leitungskataster	21'089.12		23'000.00		13'029.40	
3133.00	Informatik-Nutzungsaufwand	750.00				750.00	
3134.00	Sachversicherungsprämien	4'418.75		5'000.00		4'576.25	
3137.00	Steuern und Abgaben	632.60		700.00		348.00	
3143.00	Unterhalt übrige Tiefbauten	197'178.71		195'000.00		188'753.70	
3151.00	Unterhalt Maschinen/Geräte/Fahrzeuge	19'425.92		17'500.00		994.30	
3158.00	Unterhalt immaterielle Anlagen			500.00		4'000.00	
3160.00	Miete und Pacht Liegenschaften	110.00		550.00		110.00	

Erfolgsrechnung

Rechnung / 14.3.2018

1.1.2017 - 31.12.2017

Einwohnergemeinde

Erfolgsrechnung		Rechnung 2017		Budget 2017		Rechnung 2016	
		Aufwand	Ertrag	Aufwand	Ertrag	Aufwand	Ertrag
3161.00	Mieten, Benützungsgebühren Mobilien					119.00	
3170.00	Reisekosten und Spesen	2'566.70		1'200.00		2'800.20	
3180.00	Wertberichtigung auf Forderungen					616.10	
3180.09	Wertberichtigung auf Forderungen	-1'498.10					
3181.00	Tatsächliche Forderungsverluste	1'637.65		1'000.00		713.25	
3190.00	Schadenersatzleistungen	6'315.83				100.00	
3192.01	Konzessionsgebühren	52'791.10		54'300.00		60'740.50	
3199.01	MWST Vorsteuerkürzungen	9'731.25		9'000.00		8'932.80	
3300.31	Planm. Abschreib. übrige Tiefbauten SF	229'876.30		234'100.00		228'590.50	
3300.41	Planm.Abschr.Hochbaut.spez.fin.Gde.Betr.	4'878.90		4'900.00		4'878.90	
3320.91	Planm. Abschreib. immat. Anlagen SF	14'733.15		25'550.00		14'734.15	
3409.01	Vorschussverzinsung	5'712.30		14'600.00		20'199.40	
3611.00	Entschädigungen an Kanton			1'600.00			
3612.00	Entschädigungen an Gemeinden	20'246.55		28'280.00		27'568.15	
3612.02	Anteil Soziallasten	225.95		580.00		210.00	
4240.00	Benützungsgebühren und Dienstleistungen		870'144.85		873'500.00		1'063'572.95
4260.00	Rückerstattungen Dritter		9'996.25		500.00		
4260.03	Arbeitserlöse Dritte		12'828.00		9'000.00		7'690.20
4260.04	Materialerlöse Dritte		22'403.10		11'500.00		23'387.95
4612.00	Entschädigungen von Gemeinden		112'777.00		76'300.00		95'722.35
4612.06	Hydrantenentschädigung		122'000.00		123'200.00		122'400.00
4631.00	Beiträge vom Kanton		34'500.00		33'300.00		32'300.00
4660.71	Planm.Auflösung pass.Inv.beitr.v.priv.		19'575.55		15'000.00		12'504.05
9010.00	Abschluss SF im EK, Ertragsüberschuss	77'845.80				327'478.25	
9011.00	Abschluss SF im EK, Aufwandüberschuss				6'590.00		
72	Abwasserbeseitigung	789'228.50	789'228.50	726'240.00	726'240.00	645'258.60	645'258.60
720	Abwasserbeseitigung	789'228.50	789'228.50	726'240.00	726'240.00	645'258.60	645'258.60
7201	Abwasserbeseitigung [Gemeindebetrieb]	789'228.50	789'228.50	726'240.00	726'240.00	645'258.60	645'258.60
3000.00	Tag- und Sitzungsgelder	537.00		1'340.00		545.75	
3010.00	Löhne	37'759.75		43'550.00		35'826.15	
3049.00	Übrige Zulagen			1'000.00		118.35	
3050.00	AG-Beiträge AHV, IV, EO, ALV	2'463.20		2'830.00		2'172.30	
3052.00	AG-Beiträge an Pensionskasse	3'727.65		4'440.00		3'541.20	
3053.00	AG-Beiträge an Unfallversicherung	557.90		650.00		501.75	

Erfolgsrechnung

Rechnung / 14.3.2018

1.1.2017 - 31.12.2017

Einwohnergemeinde

Erfolgsrechnung		Rechnung 2017		Budget 2017		Rechnung 2016	
		Aufwand	Ertrag	Aufwand	Ertrag	Aufwand	Ertrag
3054.00	AG-Beiträge an Familienausgleichskasse	529.40		610.00		466.90	
3055.00	AG-Beiträge an Krankentaggeldversich.	78.05		90.00		51.65	
3090.00	Aus- und Weiterbildung des Personals	488.19		2'000.00		916.95	
3099.00	Übriger Personalaufwand			150.00			
3100.00	Büromaterial	185.20		500.00		324.05	
3101.00	Betriebs- und Verbrauchsmaterial	14'414.77		16'000.00		10'614.10	
3102.00	Drucksachen, Publikationen	70.60		600.00		74.40	
3103.00	Fachliteratur, Zeitschriften			200.00		131.70	
3110.00	Anschaffung Mobiliar					208.00	
3111.00	Anschaffung Maschinen/Geräte/Fahrzeuge	9'990.60		16'550.00		3'568.20	
3120.00	Ver- und Entsorgung	2'167.47		3'100.00		9'075.60	
3130.00	Dienstleistungen Dritter	1'883.29		8'500.00		1'761.00	
3130.02	Telefon- und Internetgebühren	277.80		400.00		370.35	
3130.03	Portokosten	1'111.10		1'300.00		1'388.90	
3132.00	Honorare externe Berater, Gutachter	3'848.98		31'100.00		175.00	
3132.01	Leitungskataster	16'359.03		26'000.00		7'879.50	
3133.00	Informatik-Nutzungsaufwand	750.00				750.00	
3134.00	Sachversicherungsprämien	588.15		650.00		649.85	
3143.00	Unterhalt übrige Tiefbauten	92'062.50		126'000.00		105'001.65	
3151.00	Unterhalt Maschinen/Geräte/Fahrzeuge	597.59		2'200.00			
3158.00	Unterhalt immaterielle Anlagen			500.00		4'000.00	
3159.00	Unterhalt übrige mobile Anlagen			200.00			
3161.00	Mieten, Benützungsgebühren Mobilien			500.00			
3170.00	Reisekosten und Spesen	40.00					
3180.00	Wertberichtigung auf Forderungen	270.55				616.10	
3181.00	Tatsächliche Forderungsverluste			500.00		192.20	
3199.01	MWST Vorsteuerkürzungen	8'076.45		8'700.00		8'679.35	
3300.31	Planm. Abschreib. übrige Tiefbauten SF	107'589.80		107'600.00		107'589.85	
3320.91	Planm. Abschreib. immat. Anlagen SF	29'677.40		29'650.00		29'678.40	
3612.00	Entschädigungen an Gemeinden	8'541.05		11'030.00		10'100.00	
3632.00	Beiträge an Gemeinden	332'350.31		274'200.00		297'769.60	
3660.21	Planm. Abschreib. Investbeitr. Abw. Gde.	-1.00		3'600.00		519.80	
4240.00	Benützungsgebühren und Dienstleistungen		309'114.05		315'000.00		371'278.40
4260.00	Rückerstattungen Dritter		6'702.60		500.00		60'703.40
4409.01	Verpflichtungsverzinsung		90'362.20		75'400.00		101'474.05
4612.00	Entschädigungen von Gemeinden		285'763.15				
4660.71	Planm.Auflösung pass.Inv.beitr.v.priv.		97'286.50		91'600.00		71'630.25

Erfolgsrechnung

Rechnung / 14.3.2018

1.1.2017 - 31.12.2017

Einwohnergemeinde

Erfolgsrechnung		Rechnung 2017		Budget 2017		Rechnung 2016	
		Aufwand	Ertrag	Aufwand	Ertrag	Aufwand	Ertrag
9010.00	Abschluss SF im EK, Ertragsüberschuss	112'235.72					
9011.00	Abschluss SF im EK, Aufwandüberschuss				243'740.00		40'172.50
73	Abfallwirtschaft	539'246.72	527'529.12	474'650.00	462'380.00	555'087.30	543'942.90
	Nettoergebnis		11'717.60		12'270.00		11'144.40
730	Abfallwirtschaft	539'246.72	527'529.12	474'650.00	462'380.00	555'087.30	543'942.90
	Nettoergebnis		11'717.60		12'270.00		11'144.40
7300	Abfallwirtschaft	18'829.60	7'112.00	16'650.00	4'380.00	14'760.40	3'616.00
3612.00	Entschädigungen an Gemeinden	10'382.00		10'000.00		9'725.75	
3631.00	Beiträge an Kanton	8'447.60		6'000.00		4'929.90	
3910.02	Int. Verrechnungen Bauamt			650.00		104.75	
4240.00	Benützungsgebühren und Dienstleistungen		7'112.00		4'380.00		3'616.00
7301	Abfallwirtschaft [Gemeindebetrieb]	520'417.12	520'417.12	458'000.00	458'000.00	540'326.90	540'326.90
3101.00	Betriebs- und Verbrauchsmaterial	1'102.42		2'250.00		684.20	
3102.00	Drucksachen, Publikationen			900.00		1'086.65	
3130.00	Dienstleistungen Dritter			2'000.00			
3130.08	Hauskehricht, Transport/Verbrennung	136'874.57		156'000.00		137'988.00	
3130.09	Grüngut, Transport und Verwertung	155'304.17		146'000.00		157'686.35	
3130.10	Bauschuttabfuhr	3'453.94		5'000.00		4'009.40	
3130.11	Papier/Karton, Transport	10'287.99		12'000.00		12'594.80	
3130.12	Glas Recycling	2'640.00		4'000.00		2'880.00	
3130.13	Metalle	4'720.00		6'000.00		5'182.20	
3130.14	übrige Abfallarten	10'139.04		10'700.00		10'654.50	
3151.00	Unterhalt Maschinen/Geräte/Fahrzeuge	1'525.10		1'700.00		1'661.30	
3180.00	Wertberichtigung auf Forderungen	6.45				845.15	
3181.00	Tatsächliche Forderungsverluste	196.10		200.00		148.70	
3181.09	Eingang abgeschriebener Forderungen					-34.35	
3199.01	MWST Vorsteuerkürzungen	3'090.15		3'000.00		2'931.50	
3300.31	Planm. Abschreib. übrige Tiefbauten SF	8'078.95		11'600.00		8'078.95	
3409.01	Vorschussverzinsung			900.00		1'775.45	
3612.00	Entschädigungen an Gemeinden	39'111.40		49'910.00		36'736.20	
4240.01	Kehrichtgebühren		259'755.55		230'000.00		251'056.15
4240.02	Grundgebühren Kehricht		186'169.40		170'000.00		227'495.95
4250.00	Verkäufe		72'607.57		58'000.00		61'774.80

Erfolgsrechnung

Rechnung / 14.3.2018

1.1.2017 - 31.12.2017

Einwohnergemeinde

Erfolgsrechnung		Rechnung 2017		Budget 2017		Rechnung 2016	
		Aufwand	Ertrag	Aufwand	Ertrag	Aufwand	Ertrag
4260.00	Rückerstattungen Dritter		35.00				
4409.01	Verpflichtungsverzinsung		1'849.60				
9010.00	Abschluss SF im EK, Ertragsüberschuss	143'886.84		45'840.00		155'417.90	
74	Verbauungen	53'664.85	13'305.90	41'560.00	7'000.00	51'095.25	5'184.95
	Nettoergebnis		40'358.95		34'560.00		45'910.30
741	Gewässerverbauungen	53'664.85	13'305.90	41'560.00	7'000.00	51'095.25	5'184.95
	Nettoergebnis		40'358.95		34'560.00		45'910.30
7410	Gewässerverbauungen	53'664.85	13'305.90	41'560.00	7'000.00	51'095.25	5'184.95
3102.00	Drucksachen, Publikationen			200.00		198.10	
3130.00	Dienstleistungen Dritter	453.60		4'500.00			
3142.00	Unterhalt Wasserbau	768.40		8'500.00		6'809.05	
3161.00	Mieten, Benützungsgebühren Mobilien	1'288.80		2'000.00			
3300.20	Planmässige Abschreibungen Wasserbau	380.55		400.00		380.55	
3611.00	Entschädigungen an Kanton	43'452.85		20'000.00		35'432.40	
3910.02	Int. Verrechnungen Bauamt	7'320.65		5'960.00		8'275.15	
4240.00	Benützungsgebühren und Dienstleistungen		1'010.00				
4611.00	Entschädigungen vom Kanton		12'295.90		7'000.00		5'184.95
75	Arten- und Landschaftsschutz	57'628.60		59'140.00	3'000.00	33'306.35	8'567.50
	Nettoergebnis		57'628.60		56'140.00		24'738.85
750	Arten- und Landschaftsschutz	57'628.60		59'140.00	3'000.00	33'306.35	8'567.50
	Nettoergebnis		57'628.60		56'140.00		24'738.85
7500	Arten- und Landschaftsschutz	57'628.60		59'140.00	3'000.00	33'306.35	8'567.50
3000.00	Tag- und Sitzungsgelder	1'850.00		2'500.00		2'655.00	
3050.00	AG-Beiträge AHV, IV, EO, ALV	54.80		50.00		63.25	
3053.00	AG-Beiträge an Unfallversicherung	4.45		30.00		14.60	
3054.00	AG-Beiträge an Familienausgleichskasse	11.75		10.00		13.60	
3102.00	Drucksachen, Publikationen					73.55	
3130.00	Dienstleistungen Dritter	16'845.95		14'450.00		19'800.35	
3130.03	Portokosten					466.20	
3142.00	Unterhalt Wasserbau	29'785.65		26'000.00			
3170.00	Reisekosten und Spesen			1'500.00		105.95	

Erfolgsrechnung

Rechnung / 14.3.2018

1.1.2017 - 31.12.2017

Einwohnergemeinde

Erfolgsrechnung		Rechnung 2017		Budget 2017		Rechnung 2016	
		Aufwand	Ertrag	Aufwand	Ertrag	Aufwand	Ertrag
3636.00	Beiträge an private Organisationen	9'076.00		14'600.00		10'044.00	
3910.02	Int. Verrechnungen Bauamt					69.85	
4631.00	Beiträge vom Kanton				3'000.00		8'567.50
76	Bekämpfung von Umweltverschmutzung	305.05		780.00		495.00	3'393.35
	Nettoergebnis		305.05		780.00	2'898.35	
769	Übrige Bekämpfung von Umweltverschmutzung	305.05		780.00		495.00	3'393.35
	Nettoergebnis		305.05		780.00	2'898.35	
7690	Übrige Bekämpfung von Umweltverschmutzung	305.05		780.00		495.00	3'393.35
3000.00	Tag- und Sitzungsgelder	300.00		780.00		495.00	
3050.00	AG-Beiträge AHV, IV, EO, ALV	4.10					
3053.00	AG-Beiträge an Unfallversicherung	0.05					
3054.00	AG-Beiträge an Familienausgleichskasse	0.90					
4611.00	Entschädigungen vom Kanton						3'393.35
77	Übriger Umweltschutz	99'209.00	2'900.00	129'690.00	3'000.00	110'704.90	500.00
	Nettoergebnis		96'309.00		126'690.00		110'204.90
771	Friedhof und Bestattung	97'279.25	2'900.00	114'060.00	3'000.00	96'699.15	500.00
	Nettoergebnis		94'379.25		111'060.00		96'199.15
7710	Friedhof und Bestattung (allgemein)	97'279.25	2'900.00	114'060.00	3'000.00	96'699.15	500.00
3101.00	Betriebs- und Verbrauchsmaterial			500.00			
3102.00	Drucksachen, Publikationen	146.10		1'500.00			
3120.00	Ver- und Entsorgung	832.20		600.00		849.35	
3130.00	Dienstleistungen Dritter	713.45		6'300.00		1'709.55	
3130.03	Portokosten	328.60					
3134.00	Sachversicherungsprämien	166.95		200.00		183.90	
3143.00	Unterhalt übrige Tiefbauten	59'734.00		57'100.00		62'344.90	
3144.00	Unterhalt Hochbauten, Gebäude			500.00			
3300.40	Planmässige Abschreibungen Hochbauten VV	19'361.45		19'350.00		19'361.45	
3637.00	Beiträge an private Haushalte	15'996.50		18'000.00		12'250.00	
3910.02	Int. Verrechnungen Bauamt			10'010.00			
4240.00	Benützungsgebühren und Dienstleistungen		2'900.00		3'000.00		500.00

Erfolgsrechnung

Rechnung / 14.3.2018

1.1.2017 - 31.12.2017

Einwohnergemeinde

Erfolgsrechnung		Rechnung 2017		Budget 2017		Rechnung 2016	
		Aufwand	Ertrag	Aufwand	Ertrag	Aufwand	Ertrag
779	Umweltschutz	1'929.75		15'630.00		14'005.75	
	Nettoergebnis		1'929.75		15'630.00		14'005.75
7790	Umweltschutz, übriges	1'929.75		15'630.00		14'005.75	
3101.00	Betriebs- und Verbrauchsmaterial			5'900.00		5'837.40	
3111.00	Anschaffung Maschinen/Geräte/Fahrzeuge			6'000.00		5'707.20	
3120.00	Ver- und Entsorgung	423.90		600.00		407.60	
3130.00	Dienstleistungen Dritter			1'000.00			
3130.04	Mitglieder- und Verbandsbeiträge	1'300.00		1'300.00		1'300.00	
3134.00	Sachversicherungsprämien	18.35		30.00		19.75	
3143.00	Unterhalt übrige Tiefbauten	187.50		200.00		212.20	
3144.00	Unterhalt Hochbauten, Gebäude			600.00		521.60	
79	Raumordnung	52'848.90	10'325.25	43'050.00		29'651.30	1'944.00
	Nettoergebnis		42'523.65		43'050.00		27'707.30
790	Raumordnung	52'848.90	10'325.25	43'050.00		29'651.30	1'944.00
	Nettoergebnis		42'523.65		43'050.00		27'707.30
7900	Raumordnung (allgemein)	52'848.90	10'325.25	43'050.00		29'651.30	1'944.00
3050.00	AG-Beiträge AHV, IV, EO, ALV	6.85					
3053.00	AG-Beiträge an Unfallversicherung	0.40					
3054.00	AG-Beiträge an Familienausgleichskasse	1.60					
3102.00	Drucksachen, Publikationen	1'566.65		800.00		988.40	
3132.00	Honorare externe Berater, Gutachter	30'245.10		20'000.00		16'490.40	
3320.90	Planm. Abschreib. immaterielle Anlagen	8'663.30		10'000.00			
3632.00	Beiträge an Gemeinden	12'365.00		12'250.00		12'172.50	
4260.00	Rückerstattungen Dritter		8'762.25				1'944.00
4632.00	Beiträge von Gemeinden		1'563.00				
8	VOLKSWIRTSCHAFT	7'440'928.08	7'504'047.13	7'214'700.00	7'291'890.00	8'579'354.88	8'676'139.83
	Nettoergebnis	63'119.05		77'190.00		96'784.95	
81	Landwirtschaft	7'525.25		8'310.00	1'300.00	6'071.10	2'033.50
	Nettoergebnis		7'525.25		7'010.00		4'037.60
814	Produktionsverbesserungen Pflanzen	7'525.25		8'310.00	1'300.00	6'071.10	2'033.50

Erfolgsrechnung

Rechnung / 14.3.2018

1.1.2017 - 31.12.2017

Einwohnergemeinde

Erfolgsrechnung		Rechnung 2017		Budget 2017		Rechnung 2016	
		Aufwand	Ertrag	Aufwand	Ertrag	Aufwand	Ertrag
	Nettoergebnis		7'525.25		7'010.00		4'037.60
8140	Produktionsverbesserungen Pflanzen	7'525.25		8'310.00	1'300.00	6'071.10	2'033.50
3000.00	Tag- und Sitzungsgelder	650.00					
3010.00	Löhne	2'932.50		2'350.00		2'012.50	
3050.00	AG-Beiträge AHV, IV, EO, ALV	201.05		150.00			
3053.00	AG-Beiträge an Unfallversicherung	6.00		10.00		4.40	
3054.00	AG-Beiträge an Familienausgleichskasse	43.10		40.00			
3130.00	Dienstleistungen Dritter	652.00				185.75	
3134.00	Sachversicherungsprämien	12.20		50.00		12.45	
3170.00	Reisekosten und Spesen	35.00				21.00	
3637.00	Beiträge an private Haushalte	1'950.00		2'000.00		1'740.00	
3910.02	Int. Verrechnungen Bauamt	1'043.40		3'710.00		2'095.00	
4611.00	Entschädigungen vom Kanton						2'033.50
4631.00	Beiträge vom Kanton				1'300.00		
82	Forstwirtschaft	26'824.05		27'750.00		29'126.85	
	Nettoergebnis		26'824.05		27'750.00		29'126.85
820	Forstwirtschaft	26'824.05		27'750.00		29'126.85	
	Nettoergebnis		26'824.05		27'750.00		29'126.85
8200	Forstwirtschaft	26'824.05		27'750.00		29'126.85	
3612.00	Entschädigungen an Gemeinden	19'760.00		19'750.00		19'760.00	
3632.00	Beiträge an Gemeinden	7'064.05		8'000.00		9'366.85	
83	Jagd und Fischerei			500.00			
	Nettoergebnis				500.00		
830	Jagd und Fischerei			500.00			
	Nettoergebnis				500.00		
8300	Jagd und Fischerei			500.00			
3636.00	Beiträge an private Organisationen			500.00			
84	Tourismus	2'673.00		3'650.00		2'634.50	
	Nettoergebnis		2'673.00		3'650.00		2'634.50

Erfolgsrechnung

Rechnung / 14.3.2018

1.1.2017 - 31.12.2017

Einwohnergemeinde

Erfolgsrechnung		Rechnung 2017		Budget 2017		Rechnung 2016	
		Aufwand	Ertrag	Aufwand	Ertrag	Aufwand	Ertrag
840	Tourismus	2'673.00		3'650.00		2'634.50	
	Nettoergebnis		2'673.00		3'650.00		2'634.50
8400	Tourismus	2'673.00		3'650.00		2'634.50	
3101.00	Betriebs- und Verbrauchsmaterial			1'000.00			
3632.00	Beiträge an Gemeinden	2'473.00		2'450.00		2'434.50	
3636.00	Beiträge an private Organisationen	200.00		200.00		200.00	
85	Industrie, Gewerbe, Handel	4'946.00		4'900.00		4'869.00	
	Nettoergebnis		4'946.00		4'900.00		4'869.00
850	Industrie, Gewerbe, Handel	4'946.00		4'900.00		4'869.00	
	Nettoergebnis		4'946.00		4'900.00		4'869.00
8500	Industrie, Gewerbe, Handel	4'946.00		4'900.00		4'869.00	
3632.00	Beiträge an Gemeinden	4'946.00		4'900.00		4'869.00	
87	Brennstoffe und Energie	7'398'959.78	7'504'047.13	7'169'590.00	7'290'590.00	8'536'653.43	8'674'106.33
	Nettoergebnis	105'087.35		121'000.00		137'452.90	
871	Elektrizität	6'456'952.57	6'587'039.92	6'288'810.00	6'434'810.00	7'625'845.23	7'788'298.13
	Nettoergebnis	130'087.35		146'000.00		162'452.90	
8710	Elektrizität		130'087.35		146'000.00		162'452.90
4120.00	Konzessionen		130'087.35		146'000.00		162'452.90
8711	EW - Elektrizitätsnetz (Gemeindeb.)	4'274'631.75	4'274'631.75	4'163'510.00	4'163'510.00	4'768'501.70	4'768'501.70
3000.00	Tag- und Sitzungsgelder	8'559.95		7'250.00		8'739.60	
3010.00	Löhne	601'881.75		604'000.00		573'718.04	
3049.00	Übrige Zulagen	25'806.90		20'750.00		19'093.15	
3050.00	AG-Beiträge AHV, IV, EO, ALV	39'262.70		39'290.00		34'787.20	
3052.00	AG-Beiträge an Pensionskasse	59'417.90		61'630.00		56'708.45	
3053.00	AG-Beiträge an Unfallversicherung	8'892.85		9'100.00		8'035.25	
3054.00	AG-Beiträge an Familienausgleichskasse	8'438.20		8'470.00		7'477.25	
3055.00	AG-Beiträge an Krankentaggeldversich.	1'243.75		1'240.00		826.80	
3062.00	Teuerungszulagen auf Renten	2'161.20		2'170.00		2'161.20	

Erfolgsrechnung

Rechnung / 14.3.2018

1.1.2017 - 31.12.2017

Einwohnergemeinde

Erfolgsrechnung		Rechnung 2017		Budget 2017		Rechnung 2016	
		Aufwand	Ertrag	Aufwand	Ertrag	Aufwand	Ertrag
3090.00	Aus- und Weiterbildung des Personals	7'207.05		8'700.00		9'967.20	
3091.00	Personalwerbung	6'399.12		2'300.00		2'086.55	
3099.00	Übriger Personalaufwand	895.60		2'800.00		1'006.55	
3100.00	Büromaterial	4'486.20		6'100.00		2'400.10	
3101.00	Betriebs- und Verbrauchsmaterial	181'719.70		170'000.00		157'369.35	
3101.01	Betriebsstoffe	3'779.04		6'400.00		1'259.60	
3101.02	Netznutzungsentgelt Vorlieferanten	1'012'401.53		1'014'000.00		1'222'310.25	
3101.03	Swissgrid Systemdienstleistungen	162'234.86		159'100.00		239'673.70	
3101.04	Mehrkostenfinanzierung KEV	567'821.67		556'900.00		592'023.10	
3101.05	Mehrkostenfinanzierung Gewässer	40'558.70		39'800.00		51'119.60	
3102.00	Drucksachen, Publikationen	131.20		1'200.00		1'275.10	
3103.00	Fachliteratur, Zeitschriften	417.15		900.00		998.00	
3106.00	Medizinisches Material	26.20		100.00		57.35	
3110.00	Anschaffung Mobiliar	11'843.79		9'700.00		10'504.05	
3111.00	Anschaffung Maschinen/Geräte/Fahrzeuge	89'181.03		136'900.00		110'477.95	
3113.00	Anschaffung Hardware	11'623.38		9'000.00		10'669.65	
3118.00	Anschaffung von immateriellen Anlagen	598.38		3'000.00		7'922.80	
3120.00	Ver- und Entsorgung	14'085.13		10'900.00		12'217.05	
3130.00	Dienstleistungen Dritter	16'649.59		18'400.00		7'077.15	
3130.02	Telefon- und Internetgebühren	6'917.87		8'950.00		5'752.80	
3130.03	Portokosten	8'937.72		7'600.00		6'391.33	
3130.04	Mitglieder- und Verbandsbeiträge	14'155.42		13'800.00		13'755.55	
3132.00	Honorare externe Berater, Gutachter	159'294.56		118'500.00		114'779.30	
3132.01	Leitungskataster	25'681.25		21'000.00		63'567.95	
3133.00	Informatik-Nutzungsaufwand	7'620.37		500.00		5'379.95	
3134.00	Sachversicherungsprämien	10'246.85		11'400.00		10'869.25	
3137.00	Steuern und Abgaben	1'693.00		1'500.00		1'780.00	
3143.00	Unterhalt übrige Tiefbauten	407'367.75		363'000.00		182'368.15	
3144.00	Unterhalt Hochbauten, Gebäude	69'141.92		6'500.00		15'651.70	
3150.00	Unterhalt Büromöbel/-geräte	894.40					
3151.00	Unterhalt Maschinen/Geräte/Fahrzeuge	10'808.11		14'800.00		13'974.10	
3153.00	Unterhalt Informatik (Hardware)			1'000.00			
3158.00	Unterhalt immaterielle Anlagen	28'766.65		32'800.00		37'399.30	
3159.00	Unterhalt übrige mobile Anlagen			600.00			
3160.00	Miete und Pacht Liegenschaften	10'000.00					
3161.00	Mieten, Benützungsgebühren Mobilien	1'140.00		2'650.00		1'140.00	
3162.00	Raten für operatives Leasing	2'498.42		1'500.00		1'195.00	

Erfolgsrechnung

Rechnung / 14.3.2018

1.1.2017 - 31.12.2017

Einwohnergemeinde

Erfolgsrechnung		Rechnung 2017		Budget 2017		Rechnung 2016	
		Aufwand	Ertrag	Aufwand	Ertrag	Aufwand	Ertrag
3170.00	Reisekosten und Spesen	7'338.30		13'400.00		10'272.15	
3170.03	Repräsentationskosten	6'516.90		13'000.00		11'331.80	
3180.09	Wertberichtigung auf Forderungen	-4'590.15				-4'894.38	
3181.00	Tatsächliche Forderungsverluste	4'378.12		7'200.00		11'729.15	
3181.09	Eingang abgeschriebener Forderungen	-77.85				-4'391.40	
3190.00	Schadenersatzleistungen	214.58					
3192.00	Abgeltung von Rechten	84.00		90.00		84.00	
3192.01	Konzessionsgebühren	162'043.25		165'300.00		202'568.70	
3199.01	MWST Vorsteuerkürzungen	483.65				396.45	
3300.31	Planm. Abschreib. übrige Tiefbauten SF	304'309.45		298'150.00		292'996.40	
3300.41	Planm.Abschr.Hochbaut.spez.fin.Gde.Betr.	17'730.70		17'750.00		17'730.70	
3300.61	Planm.Abschr.Mobilien VV spez.fin.Gde.Be					3'272.35	
3320.91	Planm. Abschreib. immat. Anlagen SF	31'645.90		31'650.00		31'646.90	
3612.00	Entschädigungen an Gemeinden	89'421.45		97'610.00		99'951.85	
3612.02	Anteil Soziallasten	1'355.75		1'760.00		730.00	
3631.00	Beiträge an Kanton	888.89		900.00		888.90	
3636.00	Beiträge an private Organisationen			500.00		200.00	
4210.00	Gebühren für Amtshandlungen		1'324.20		800.00		1'865.95
4240.00	Benützungsgebühren und Dienstleistungen		15'411.30				15'318.20
4240.04	Netznutzungsentgelt		2'708'315.32		2'895'000.00		3'377'823.35
4240.05	Konzessionsgebühren		162'043.25		165'300.00		202'568.70
4240.06	Systemdienstleistungen		164'049.05		159'100.00		230'770.20
4240.07	Mehrkostenfinanzierung KEV		597'603.50		556'900.00		566'358.25
4240.08	Gewässerschutzmassnahmen		41'038.95		39'800.00		49'032.25
4250.00	Verkäufe		3'641.20		3'000.00		2'039.95
4260.00	Rückerstattungen Dritter		35'940.10				6'268.50
4260.03	Arbeiterlöhne Dritte		23'102.80		12'700.00		21'113.30
4260.04	Materialerlöse Dritte		51'498.00		11'500.00		51'213.35
4409.01	Verpflichtungsverzinsung		24'355.40		23'400.00		23'288.80
4612.00	Entschädigungen von Gemeinden		67'911.40		74'150.00		69'217.70
4660.71	Planm.Auflösung pass.Inv.beitr.v.priv.		14'562.05		12'150.00		9'631.35
4910.00	Int.Verrechnung v. Dienstleistungen		94'948.50		133'370.00		98'515.35
4910.01	Anteil Soziallasten		46'209.95		46'170.00		43'476.50
9010.00	Abschluss SF im EK, Ertragsüberschuss					468'021.71	
9011.00	Abschluss SF im EK, Aufwandüberschuss		222'676.78		30'170.00		
8712	EW - Stromhandel u. Übr.(o.EV-Netz)	2'182'320.82	2'182'320.82	2'125'300.00	2'125'300.00	2'857'343.53	2'857'343.53

Erfolgsrechnung

Rechnung / 14.3.2018

1.1.2017 - 31.12.2017

Einwohnergemeinde

Erfolgsrechnung		Rechnung 2017		Budget 2017		Rechnung 2016	
		Aufwand	Ertrag	Aufwand	Ertrag	Aufwand	Ertrag
3101.00	Betriebs- und Verbrauchsmaterial	1'811'704.23		1'705'000.00		2'657'625.90	
3101.01	Betriebsstoffe	697.45					
3101.08	Ankauf Strom PV-Anlagen	17'642.24				21'534.40	
3130.00	Dienstleistungen Dritter	2'000.00				2'240.00	
3132.00	Honorare externe Berater, Gutachter					1'400.00	
3143.00	Unterhalt übrige Tiefbauten			50'000.00			
3180.09	Wertberichtigung auf Forderungen	-4'590.15				-4'894.37	
3181.00	Tatsächliche Forderungsverluste	1'025.58		4'800.00		8'519.80	
3181.09	Eingang abgeschriebener Forderungen	-77.85				-4'391.35	
3612.00	Entschädigungen an Gemeinden	29'807.15		32'540.00		33'317.30	
3910.00	Int.Verrechnung von Dienstleistungen	94'948.50		133'370.00		98'515.35	
3910.01	Anteil Soziallasten	46'209.95		46'170.00		43'476.50	
4240.07	Mehrkostenfinanzierung KEV		59'977.35		35'000.00		30'384.55
4240.12	Stromverkauf		2'103'983.22		2'052'000.00		2'727'185.90
4260.00	Rückerstattungen Dritter		8'083.25		21'000.00		22'000.74
4409.01	Verpflichtungsverzinsung		10'277.00		17'300.00		14'429.80
9010.00	Abschluss SF im EK, Ertragsüberschuss	182'953.72		153'420.00			
9011.00	Abschluss SF im EK, Aufwandüberschuss						63'342.54
873	Nichtelektrische Energie	325'621.05	300'621.05	302'900.00	277'900.00	286'301.30	261'301.30
	Nettoergebnis		25'000.00		25'000.00		25'000.00
8730	Nichtelektrische Energie	25'000.00		25'000.00		25'000.00	
3660.20	Plan.Abschr.Inv.beitr.allg.HH an Gde	25'000.00		25'000.00		25'000.00	
8731	Nahwärmeverbund Hallenbad	300'621.05	300'621.05	277'900.00	277'900.00	261'301.30	261'301.30
3000.00	Tag- und Sitzungsgelder	448.40		290.00		401.95	
3010.00	Löhne	31'527.80		31'540.00		26'385.20	
3050.00	AG-Beiträge AHV, IV, EO, ALV	2'056.65		2'050.00		1'599.85	
3052.00	AG-Beiträge an Pensionskasse	3'112.45		3'220.00		2'608.00	
3053.00	AG-Beiträge an Unfallversicherung	465.85		470.00		369.55	
3054.00	AG-Beiträge an Familienausgleichskasse	442.00		440.00		343.85	
3055.00	AG-Beiträge an Krankentaggeldversich.	65.15		60.00		38.00	
3100.00	Büromaterial	92.60		300.00		324.05	
3101.00	Betriebs- und Verbrauchsmaterial	7'603.91		17'500.00		10'231.60	
3102.00	Drucksachen, Publikationen			300.00		55.50	
3111.00	Anschaffung Maschinen/Geräte/Fahrzeuge	16'261.84		22'900.00		6'079.70	

Erfolgsrechnung

Rechnung / 14.3.2018

1.1.2017 - 31.12.2017

Einwohnergemeinde

Erfolgsrechnung		Rechnung 2017		Budget 2017		Rechnung 2016	
		Aufwand	Ertrag	Aufwand	Ertrag	Aufwand	Ertrag
3120.00	Ver- und Entsorgung	40'694.44		43'300.00		32'719.35	
3130.00	Dienstleistungen Dritter	300.00		2'000.00			
3130.02	Telefon- und Internetgebühren	92.60		200.00		185.20	
3130.03	Portokosten	277.80		200.00		462.95	
3130.04	Mitglieder- und Verbandsbeiträge	595.33		600.00		595.35	
3132.00	Honorare externe Berater, Gutachter	15'751.40		21'000.00			
3132.01	Leitungskataster	225.60		2'500.00		339.95	
3133.00	Informatik-Nutzungsaufwand	187.50				187.50	
3134.00	Sachversicherungsprämien	3'704.60		3'810.00		3'783.30	
3143.00	Unterhalt übrige Tiefbauten	49'280.84		36'500.00		26'940.90	
3151.00	Unterhalt Maschinen/Geräte/Fahrzeuge	1'148.98		4'500.00			
3158.00	Unterhalt immaterielle Anlagen			1'000.00		2'567.50	
3170.00	Reisekosten und Spesen			100.00			
3300.31	Planm. Abschreib. übrige Tiefbauten SF	48'549.95		60'400.00		47'937.65	
3409.01	Vorschussverzinsung	1'888.75		5'900.00		7'097.95	
3612.00	Entschädigungen an Gemeinden	2'000.00		2'000.00		2'000.00	
4240.00	Benützungsgebühren und Dienstleistungen		287'609.60		269'800.00		258'209.00
4660.71	Planm.Auflösung pass.Inv.beitr.v.priv.		13'011.45		8'100.00		3'092.30
9010.00	Abschluss SF im EK, Ertragsüberschuss	73'846.61		14'820.00		88'046.45	
879	Energie, übriges	616'386.16	616'386.16	577'880.00	577'880.00	624'506.90	624'506.90
8791	Nahwärmeverbund Oberdorf	616'386.16	616'386.16	577'880.00	577'880.00	624'506.90	624'506.90
3000.00	Tag- und Sitzungsgelder	61.70		290.00		68.80	
3010.00	Löhne	4'336.75		6'150.00		4'516.10	
3050.00	AG-Beiträge AHV, IV, EO, ALV	282.90		400.00		273.85	
3052.00	AG-Beiträge an Pensionskasse	428.10		630.00		446.40	
3053.00	AG-Beiträge an Unfallversicherung	64.10		90.00		63.25	
3054.00	AG-Beiträge an Familienausgleichskasse	60.80		90.00		58.85	
3055.00	AG-Beiträge an Krankentaggeldversich.	8.95		10.00		6.50	
3100.00	Büromaterial	92.60		500.00		324.05	
3101.00	Betriebs- und Verbrauchsmaterial			7'500.00		7'215.00	
3101.07	Schnitzeleinkauf	197'737.65		206'000.00		213'694.15	
3111.00	Anschaffung Maschinen/Geräte/Fahrzeuge	2'216.55		12'000.00		29'712.40	
3120.00	Ver- und Entsorgung	12'077.76		16'900.00		13'296.85	
3130.00	Dienstleistungen Dritter	15'519.12		7'500.00		8'015.95	
3130.02	Telefon- und Internetgebühren	659.40		750.00		666.00	

Erfolgsrechnung

Rechnung / 14.3.2018

1.1.2017 - 31.12.2017

Einwohnergemeinde

Erfolgsrechnung		Rechnung 2017		Budget 2017		Rechnung 2016	
		Aufwand	Ertrag	Aufwand	Ertrag	Aufwand	Ertrag
3130.03	Portokosten	277.80		500.00		462.95	
3132.00	Honorare externe Berater, Gutachter	13'382.09		4'600.00		5'400.00	
3132.01	Leitungskataster	179.35		1'500.00			
3133.00	Informatik-Nutzungsaufwand	187.50				187.50	
3134.00	Sachversicherungsprämien	1'566.30		1'700.00		1'694.75	
3143.00	Unterhalt übrige Tiefbauten	63'297.67		21'000.00		30'947.90	
3144.00	Unterhalt Hochbauten, Gebäude					4'059.15	
3158.00	Unterhalt immaterielle Anlagen			500.00		3'042.50	
3161.00	Mieten, Benützungsgebühren Mobilien			400.00			
3180.00	Wertberichtigung auf Forderungen					2'700.80	
3180.09	Wertberichtigung auf Forderungen	-4'669.50					
3181.00	Tatsächliche Forderungsverluste	22'283.00		20'000.00			
3199.01	MWST Vorsteuerkürzungen			200.00			
3300.31	Planm. Abschreib. übrige Tiefbauten SF	58'700.50		58'700.00		58'700.50	
3300.41	Planm.Abschr.Hochbaut.spez.fin.Gde.Betr.	124'670.55		124'700.00		124'670.55	
3409.01	Vorschussverzinsung	59'741.60		60'300.00		81'949.25	
3612.00	Entschädigungen an Gemeinden	5'514.45		6'300.00		6'404.75	
4240.09	Ertrag Arbeitspreis		196'657.52		197'000.00		215'054.50
4240.10	Ertrag Wärmeproduktion (Grundpreis 1)		213'310.07		214'000.00		239'000.35
4240.11	Ertrag Unterhalt Betrieb (Grundpreis 2)		100'652.47		101'000.00		99'616.05
4260.00	Rückerstattungen Dritter		29'794.50				
4470.00	Pacht- und Mietzinse Liegenschaften VV		1'800.00		1'800.00		1'800.00
4610.00	Entschädigungen vom Bund		70'092.00		60'000.00		69'036.00
4660.71	Planm.Auflösung pass.Inv.beitr.v.priv.		4'079.60		4'080.00		
9010.00	Abschluss SF im EK, Ertragsüberschuss	37'708.47		18'670.00		25'928.15	
9	FINANZEN UND STEUERN	1'541'468.87	14'179'412.82	1'148'770.00	14'549'490.00	1'347'983.11	14'216'191.54
	Nettoergebnis	12'637'943.95		13'400'720.00		12'868'208.43	
91	Steuern	8'324.35	12'405'106.35	97'650.00	12'596'200.00	11'667.90	12'411'329.85
	Nettoergebnis	12'396'782.00		12'498'550.00		12'399'661.95	
910	Steuern	8'324.35	12'405'106.35	97'650.00	12'596'200.00	11'667.90	12'411'329.85
	Nettoergebnis	12'396'782.00		12'498'550.00		12'399'661.95	
9100	Allgemeine Gemeindesteuern	9'619.40	12'129'255.65	93'000.00	12'314'000.00	1'769.00	12'260'143.30
3180.09	Wertberichtigung auf Forderungen	-54'686.25				-35'187.80	

Erfolgsrechnung

Rechnung / 14.3.2018

1.1.2017 - 31.12.2017

Einwohnergemeinde

Erfolgsrechnung		Rechnung 2017		Budget 2017		Rechnung 2016	
		Aufwand	Ertrag	Aufwand	Ertrag	Aufwand	Ertrag
3181.00	Tatsächliche Forderungsverluste	93'130.40		108'000.00		84'513.70	
3181.09	Eingang abgeschriebener Forderungen	-28'824.75		-15'000.00		-47'556.90	
4000.00	Einkommenssteuern Rechnungsjahr		9'071'781.70		8'485'800.00		8'769'881.45
4000.10	Einkommenssteuern frühere Jahre		575'846.46		1'190'700.00		789'422.27
4000.30	Pauschale Steueranrechnung nat. Personen		-7'841.45		-6'000.00		-6'942.60
4001.00	Vermögenssteuern Rechnungsjahr		991'204.10		973'400.00		971'184.25
4001.10	Vermögenssteuern frühere Jahre		70'010.94		150'100.00		98'267.23
4002.00	Quellensteuern natürliche Personen		367'758.00		220'000.00		297'960.65
4010.00	Gewinn- u. Kapitalsteuern jur. Personen		1'060'495.90		1'300'000.00		1'340'370.05
9101	Sondersteuern	-1'295.05	275'850.70	4'650.00	282'200.00	9'898.90	151'186.55
3180.00	Wertberichtigung auf Forderungen					4'176.00	
3180.09	Wertberichtigung auf Forderungen	-7'775.05					
3181.09	Eingang abgeschriebener Forderungen					-1'039.60	
3601.00	Ertragsanteile an Kanton	6'480.00		4'650.00		6'762.50	
4000.20	Nachsteuern und Bussen		2'957.95		15'000.00		10'707.75
4022.00	Grundstückgewinnsteuern		185'864.00		180'000.00		98'910.00
4024.00	Erbschafts- und Schenkungssteuern		48'028.75		50'000.00		1'113.80
4033.00	Hundesteuern		39'000.00		37'200.00		40'455.00
93	Finanz- und Lastenausgleich		182'713.00		212'300.00		204'596.00
	Nettoergebnis	182'713.00		212'300.00		204'596.00	
930	Finanz- und Lastenausgleich		182'713.00		212'300.00		204'596.00
	Nettoergebnis	182'713.00		212'300.00		204'596.00	
9300	Finanz- und Lastenausgleich		182'713.00		212'300.00		204'596.00
4622.70	Ausgleichsbeitrag Spitalfinanzierung		182'713.00		212'300.00		204'596.00
96	Vermögens- und Schuldenverwaltung	530'461.81	168'677.67	480'940.00	192'550.00	473'038.70	242'080.77
	Nettoergebnis		361'784.14		288'390.00		230'957.93
961	Zinsen	452'027.96	166'043.87	480'940.00	189'900.00	473'038.70	239'446.97
	Nettoergebnis		285'984.09		291'040.00		233'591.73
9610	Zinsen	452'027.96	166'043.87	480'940.00	189'900.00	473'038.70	239'446.97
3130.00	Dienstleistungen Dritter	4'000.00					

Erfolgsrechnung

Rechnung / 14.3.2018

1.1.2017 - 31.12.2017

Einwohnergemeinde

Erfolgsrechnung		Rechnung 2017		Budget 2017		Rechnung 2016	
		Aufwand	Ertrag	Aufwand	Ertrag	Aufwand	Ertrag
3130.05	Bank- und Postspesen	7'373.86		11'000.00		9'700.65	
3400.00	Verzinsung laufende Verbindlichkeiten	47'681.10		62'600.00		60'573.80	
3401.00	Verzinsung Finanzverbindlichkeiten	265'826.65		290'900.00		263'268.00	
3409.00	Übrige Passivzinsen	302.15		340.00		303.60	
3409.01	Vorschussverzinsung	126'844.20		116'100.00		139'192.65	
4400.00	Zinsen flüssige Mittel		0.12				17.11
4401.00	Verzugszinsen		24'114.75		33'000.00		32'650.91
4401.01	Zinsen Forderungen und Kontokorrente		312.40		300.00		381.65
4409.01	Verpflichtungsverzinsung		141'616.60		156'600.00		206'397.30
963	Liegenschaften des Finanzvermögens	78'433.85	2'633.80		2'650.00		2'633.80
	Nettoergebnis		75'800.05	2'650.00		2'633.80	
9630	Liegenschaften des Finanzvermögens	78'433.85	2'633.80		2'650.00		2'633.80
3411.00	Realisierte Verluste auf Sachanlagen FV	78'433.85					
4430.00	Pacht- und Mietzinse Liegenschaften FV		2'633.80		2'650.00		2'633.80
97	Rückverteilungen		3'481.05		3'000.00		3'057.15
	Nettoergebnis	3'481.05		3'000.00		3'057.15	
971	Rückverteilungen aus CO2-Abgabe		3'481.05		3'000.00		3'057.15
	Nettoergebnis	3'481.05		3'000.00		3'057.15	
9710	Rückverteilungen aus CO2-Abgabe		3'481.05		3'000.00		3'057.15
4699.10	Rückverteilung CO2-Abgabe		3'481.05		3'000.00		3'057.15
99	Nicht aufgeteilte Posten	1'002'682.71	1'419'434.75	570'180.00	1'545'440.00	863'276.51	1'355'127.77
	Nettoergebnis	416'752.04		975'260.00		491'851.26	
990	Nicht aufgeteilte Posten	550'060.95	550'060.95	570'180.00	570'180.00	485'753.97	485'753.97
9901	Bauamt	537'181.30	537'181.30	558'180.00	558'180.00	479'353.97	479'353.97
3010.00	Löhne	370'590.05		379'000.00		348'936.27	
3010.09	EO- und Versicherungsleistungen	-6'894.90		-2'000.00		-33'810.50	
3049.00	Übrige Zulagen	19'146.35		18'800.00		15'957.35	
3050.00	AG-Beiträge AHV, IV, EO, ALV	23'744.85		24'700.00		20'557.55	
3052.00	AG-Beiträge an Pensionskasse	24'512.10		27'300.00		25'668.30	

Erfolgsrechnung

Rechnung / 14.3.2018

1.1.2017 - 31.12.2017

Einwohnergemeinde

Erfolgsrechnung		Rechnung 2017		Budget 2017		Rechnung 2016	
		Aufwand	Ertrag	Aufwand	Ertrag	Aufwand	Ertrag
3053.00	AG-Beiträge an Unfallversicherung	10'387.75		11'280.00		8'998.20	
3054.00	AG-Beiträge an Familienausgleichskasse	5'090.55		5'320.00		4'407.25	
3055.00	AG-Beiträge an Krankentaggeldversich.	747.60		720.00		464.45	
3090.00	Aus- und Weiterbildung des Personals	8'320.00		2'250.00			
3091.00	Personalwerbung					10'032.80	
3099.00	Übriger Personalaufwand	533.55		2'100.00		393.90	
3100.00	Büromaterial	35.75		500.00		964.30	
3101.00	Betriebs- und Verbrauchsmaterial	18'955.50		18'100.00		20'137.15	
3101.01	Betriebsstoffe	8'835.70		10'000.00		8'873.55	
3102.00	Drucksachen, Publikationen			350.00			
3111.00	Anschaffung Maschinen/Geräte/Fahrzeuge	3'110.15		4'400.00		7'674.35	
3120.00	Ver- und Entsorgung	6'484.10		7'000.00		5'750.75	
3130.00	Dienstleistungen Dritter	401.75				58.30	
3130.02	Telefon- und Internetgebühren	306.75		1'320.00		426.55	
3134.00	Sachversicherungsprämien	6'489.60		6'750.00		6'713.25	
3137.00	Steuern und Abgaben	2'518.95		2'500.00		2'177.00	
3144.00	Unterhalt Hochbauten, Gebäude	5'947.80		5'700.00		2'669.55	
3151.00	Unterhalt Maschinen/Geräte/Fahrzeuge	19'411.75		20'000.00		15'751.30	
3161.00	Mieten, Benützungsgebühren Mobilien			3'000.00			
3162.00	Raten für operatives Leasing	1'452.60		1'800.00		1'501.55	
3170.00	Reisekosten und Spesen	5'504.20		5'250.00		4'675.00	
3181.00	Tatsächliche Forderungsverluste	206.25					
3190.00	Schadenersatzleistungen	212.75					
3910.00	Int.Verrechnung von Dienstleistungen			1'150.00		165.80	
3910.03	Int. Verrechnungen Soziallasten	1'129.80		890.00		210.00	
4240.00	Benützungsgebühren und Dienstleistungen		7'652.35		1'000.00		7'366.90
4260.00	Rückerstattungen Dritter		6'585.40		2'000.00		2'293.25
4612.00	Entschädigungen von Gemeinden		42'508.65		54'330.00		39'368.05
4910.02	Int. Verrechnungen Bauamt		480'434.90		500'850.00		430'325.77
9905	Allgemeine Personalkosten	12'879.65	12'879.65	12'000.00	12'000.00	6'400.00	6'400.00
3099.00	Übriger Personalaufwand	12'879.65		12'000.00		6'400.00	
4612.02	Anteil Soziallasten		4'293.20		1'590.00		2'160.00
4910.03	Int. Verrechnungen Soziallasten		8'586.45		10'410.00		4'240.00
999	Abschluss	452'621.76	869'373.80		975'260.00	377'522.54	869'373.80
	Nettoergebnis	416'752.04		975'260.00		491'851.26	

Erfolgsrechnung

Rechnung / 14.3.2018

1.1.2017 - 31.12.2017

Einwohnergemeinde

Erfolgsrechnung		Rechnung 2017		Budget 2017		Rechnung 2016	
		Aufwand	Ertrag	Aufwand	Ertrag	Aufwand	Ertrag
9990	Abschluss	452'621.76	869'373.80		975'260.00	377'522.54	869'373.80
4895.00	Entnahme aus Aufwertungsreserve		869'373.80		869'350.00		869'373.80
9000.00	Ertragsüberschuss Erfolgsrechnung	452'621.76				377'522.54	
9001.00	Aufwandüberschuss Erfolgsrechnung				105'910.00		

Erfolgsrechnung

Rechnung / 14.3.2018

1.1.2017 - 31.12.2017

Einwohnergemeinde

Nummer	Erfolgsrechnung Artengliederung	Rechnung 2017		Budget 2017		Rechnung 2016	
		Aufwand	Ertrag	Aufwand	Ertrag	Aufwand	Ertrag
	ARTENGLIEDERUNG	30'749'998.71	30'749'998.71	29'562'515.00	29'562'515.00	30'780'718.99	30'780'718.99
3	AUFWAND	29'668'899.79		29'329'765.00		29'338'303.99	
30	Personalaufwand	5'334'416.79		5'505'570.00		4'926'737.76	
31	Sach- und übriger Betriebsaufwand	9'640'577.83		10'064'305.00		10'662'677.52	
33	Abschreibungen Verwaltungsvermögen	2'536'299.85		2'466'350.00		2'243'134.15	
34	Finanzaufwand	660'704.55		626'540.00		669'735.35	
35	Einlagen in Fonds und Spezialfinanzierungen					5'000.00	
36	Transferaufwand	10'293'988.67		9'421'660.00		9'697'926.34	
38	Ausserordentlicher Aufwand	366'164.40		339'690.00		360'467.60	
39	Interne Verrechnungen	836'747.70		905'650.00		772'625.27	
4	ERTRAG		30'150'384.03		28'824'185.00		30'297'746.99
40	Fiskalertrag		12'405'106.35		12'596'200.00		12'411'329.85
41	Regalien und Konzession		130'087.35		146'000.00		162'452.90
42	Entgelte		10'612'413.19		10'214'530.00		11'879'479.66
44	Finanzertrag		598'898.82		592'400.00		668'927.97
45	Entnahmen aus Fonds und Spezialfinanzierungen		59'156.61		35'000.00		49'215.85
46	Transferertrag		4'638'600.21		3'465'055.00		3'484'341.69
48	Ausserordentlicher Ertrag		869'373.80		869'350.00		869'373.80
49	Interne Verrechnungen		836'747.70		905'650.00		772'625.27
9	ABSCHLUSSKONTEN	1'081'098.92	599'614.68	232'750.00	738'330.00	1'442'415.00	482'972.00
90	Abschluss Erfolgsrechnung	1'081'098.92	599'614.68	232'750.00	738'330.00	1'442'415.00	482'972.00

Erfolgsrechnung

Rechnung / 14.3.2018

1.1.2017 - 31.12.2017

Einwohnergemeinde

Nummer	Erfolgsrechnung Artengliederung	Rechnung 2017		Budget 2017		Rechnung 2016	
		Aufwand	Ertrag	Aufwand	Ertrag	Aufwand	Ertrag
	ARTENGLIEDERUNG	30'749'998.71	30'749'998.71	29'562'515.00	29'562'515.00	30'780'718.99	30'780'718.99
3	AUFWAND	29'668'899.79		29'329'765.00		29'338'303.99	
30	Personalaufwand	5'334'416.79		5'505'570.00		4'926'737.76	
300	Behörden und Kommissionen	284'780.70		281'380.00		277'543.20	
3000	Entsch. Tag- und Sitzungsgelder Behörden/Kommiss.	284'780.70		281'380.00		277'543.20	
3000.00	Tag- und Sitzungsgelder	284'780.70		281'380.00		277'543.20	
301	Löhne des Verwaltungs- und Betriebspersonals	3'770'490.28		3'831'210.00		3'438'524.86	
3010	Löhne des Verwaltungs- und Betriebspersonals	3'770'490.28		3'831'210.00		3'438'524.86	
3010.00	Löhne	3'781'345.58		3'834'210.00		3'532'831.81	
3010.09	EO- und Versicherungsleistungen	-10'855.30		-3'000.00		-94'306.95	
302	Löhne der Lehrpersonen	401'144.45		459'850.00		402'238.85	
3020	Löhne der Lehrpersonen	401'144.45		459'850.00		402'238.85	
3020.00	Löhne der Lehrpersonen	401'431.25		459'850.00		404'069.25	
3020.09	Erstattung von Lohn der Lehrpersonen	-286.80				-1'830.40	
304	Zulagen	57'119.26		52'450.00		45'656.40	
3049	Übrige Zulagen	57'119.26		52'450.00		45'656.40	
3049.00	Übrige Zulagen	57'119.26		52'450.00		45'656.40	
305	Arbeitgeberbeiträge	672'995.10		722'730.00		628'196.40	
3050	AG-Beiträge AHV,IV,EO,ALV, Verwaltungskosten	265'533.60		280'190.00		242'060.55	
3050.00	AG-Beiträge AHV, IV, EO, ALV	265'533.60		280'190.00		242'060.55	
3052	AG-Beiträge an andere Pensionskassen	292'868.00		319'240.00		281'355.30	
3052.00	AG-Beiträge an Pensionskasse	292'868.00		319'240.00		281'355.30	

Erfolgsrechnung

Rechnung / 14.3.2018

1.1.2017 - 31.12.2017

Einwohnergemeinde

Nummer	Erfolgsrechnung Artengliederung	Rechnung 2017		Budget 2017		Rechnung 2016	
		Aufwand	Ertrag	Aufwand	Ertrag	Aufwand	Ertrag
3053	AG-Beiträge an Unfallversicherungen	50'792.25		56'000.00		48'095.80	
3053.00	AG-Beiträge an Unfallversicherung	50'792.25		56'000.00		48'095.80	
3054	AG-Beiträge an Familienausgleichskasse	57'154.10		60'630.00		52'166.65	
3054.00	AG-Beiträge an Familienausgleichskasse	57'154.10		60'630.00		52'166.65	
3055	AG-Beiträge an Krankentaggeldversicherungen	6'647.15		6'670.00		4'518.10	
3055.00	AG-Beiträge an Krankentaggeldversich.	6'647.15		6'670.00		4'518.10	
306	Arbeitgeberleistungen	28'657.40		24'650.00		24'635.40	
3061	Renten oder Rentenanteile	4'700.00					
3061.00	Renten	4'700.00					
3062	Teuerungszulagen auf Renten und Rentenanteilen	23'957.40		24'650.00		24'635.40	
3062.00	Teuerungszulagen auf Renten	23'957.40		24'650.00		24'635.40	
309	Übriger Personalaufwand	119'229.60		133'300.00		109'942.65	
3090	Aus- und Weiterbildung des Personals	62'465.49		81'590.00		63'999.90	
3090.00	Aus- und Weiterbildung des Personals	62'465.49		79'590.00		63'999.90	
3090.80	Aus- und Weiterbildung des Personals WK ZSO			2'000.00			
3091	Personalwerbung	10'662.97		5'800.00		13'942.10	
3091.00	Personalwerbung	10'662.97		5'800.00		13'942.10	
3099	Übriger Personalaufwand	46'101.14		45'910.00		32'000.65	
3099.00	Übriger Personalaufwand	46'101.14		45'910.00		32'000.65	
31	Sach- und übriger Betriebsaufwand	9'640'577.83		10'064'305.00		10'662'677.52	
310	Material- und Warenaufwand	4'672'197.62		4'647'275.00		5'832'163.96	
3100	Büromaterial	40'128.96		41'160.00		32'301.95	
3100.00	Büromaterial	39'444.86		40'660.00		32'301.95	
3100.80	Büromaterial WK ZSO	684.10		500.00			

Erfolgsrechnung

Rechnung / 14.3.2018

1.1.2017 - 31.12.2017

Einwohnergemeinde

Nummer	Erfolgsrechnung Artengliederung	Rechnung 2017		Budget 2017		Rechnung 2016	
		Aufwand	Ertrag	Aufwand	Ertrag	Aufwand	Ertrag
3101	Betriebs-, Verbrauchsmaterial	4'280'833.95		4'224'640.00		5'443'292.25	
3101.00	Betriebs- und Verbrauchsmaterial	2'251'871.87		2'217'900.00		3'081'848.90	
3101.01	Betriebsstoffe	19'119.53		22'640.00		14'161.00	
3101.02	Netznutzungsentgelt Vorlieferanten	1'012'401.53		1'014'000.00		1'222'310.25	
3101.03	Swissgrid Systemdienstleistungen	162'234.86		159'100.00		239'673.70	
3101.04	Mehrkostenfinanzierung KEV	567'821.67		556'900.00		592'023.10	
3101.05	Mehrkostenfinanzierung Gewässer	40'558.70		39'800.00		51'119.60	
3101.07	Schnitzeleinkauf	197'737.65		206'000.00		213'694.15	
3101.08	Ankauf Strom PV-Anlagen	17'642.24				21'534.40	
3101.60	Verbrauchsmaterial SB	11'445.90		8'000.00		6'927.15	
3101.80	Betriebs- und Verbrauchsmaterial			300.00			
3102	Drucksachen, Publikationen	51'329.70		61'950.00		54'412.70	
3102.00	Drucksachen, Publikationen	51'329.70		61'450.00		54'412.70	
3102.80	Drucksachen, Publikationen WK ZSO			500.00			
3103	Fachliteratur, Zeitschriften	24'098.60		25'120.00		22'909.60	
3103.00	Fachliteratur, Zeitschriften	24'098.60		25'120.00		22'909.60	
3104	Lehrmittel	229'392.57		244'905.00		234'496.66	
3104.00	Lehrmittel	14'747.20		16'100.00		14'532.30	
3104.01	Lehrmittel Werken, TW und HW	50'533.15		52'845.00		47'978.50	
3104.02	Lehrmittel Turnen	4'467.80		6'200.00		2'379.35	
3104.03	Lehrmittel Primarstufe	93'821.12		103'345.00		105'779.12	
3104.04	Lehrmittel Oberstufe	65'823.30		66'415.00		63'827.39	
3105	Lebensmittel	42'949.99		44'700.00		40'237.20	
3105.00	Lebensmittel	42'949.99		44'700.00		40'237.20	
3106	Medizinisches Material	1'209.10		1'800.00		2'058.55	
3106.00	Medizinisches Material	1'209.10		1'800.00		2'058.55	
3109	Übriger Material- und Warenaufwand	2'254.75		3'000.00		2'455.05	
3109.00	Übriger Material- und Warenaufwand	2'254.75		3'000.00		2'455.05	
311	Nicht aktivierbare Anlagen	498'629.64		624'940.00		522'541.83	

Erfolgsrechnung

Rechnung / 14.3.2018

1.1.2017 - 31.12.2017

Einwohnergemeinde

Nummer	Erfolgsrechnung Artengliederung	Rechnung 2017		Budget 2017		Rechnung 2016	
		Aufwand	Ertrag	Aufwand	Ertrag	Aufwand	Ertrag
3110	Büromöbel und -geräte	57'796.79		50'840.00		98'458.95	
3110.00	Anschaffung Mobiliar	57'796.79		50'840.00		98'458.95	
3111	Maschinen, Geräte und Fahrzeuge	309'690.99		420'250.00		320'790.13	
3111.00	Anschaffung Maschinen/Geräte/Fahrzeuge	309'690.99		420'250.00		320'790.13	
3112	Kleider, Wäsche, Vorhänge	35'938.75		42'500.00		42'092.35	
3112.00	Anschaffung Kleider/Wäsche	35'938.75		42'500.00		42'092.35	
3113	Hardware	72'994.33		89'800.00		32'879.40	
3113.00	Anschaffung Hardware	72'994.33		89'800.00		32'879.40	
3118	Immateriellen Anlagen	22'087.13		18'550.00		28'321.00	
3118.00	Anschaffung von immateriellen Anlagen	22'087.13		18'550.00		28'321.00	
3119	Übrige nicht aktivierbare Anlagen	121.65		3'000.00			
3119.00	Anschaffung übrige nicht aktiv. Anlagen	121.65		3'000.00			
312	Ver- und Entsorgung Liegenschaften VV	775'591.51		847'150.00		783'078.10	
3120	Ver- und Entsorgung Liegenschaften VV	775'591.51		847'150.00		783'078.10	
3120.00	Ver- und Entsorgung	531'119.61		558'850.00		532'303.60	
3120.01	Ver- und Entsorgung Kindergarten	16'446.10		18'800.00		16'463.85	
3120.02	Ver- und Entsorgung Hertimatt I	35'885.70		42'680.00		39'028.05	
3120.03	Ver- und Entsorgung Hertimatt II	43'829.35		48'680.00		44'291.75	
3120.04	Ver- und Entsorgung Turnhallen	75'592.80		79'960.00		79'356.80	
3120.05	Ver- und Entsorgung Hertimatt III	26'446.00		43'180.00		21'192.90	
3120.60	Strom Strassenbeleuchtung	46'271.95		55'000.00		50'441.15	
313	Dienstleistungen und Honorare	1'451'650.98		1'437'525.00		1'392'881.98	
3130	Dienstleistungen Dritter	967'538.21		978'665.00		876'859.08	
3130.00	Dienstleistungen Dritter	204'630.15		176'840.00		167'612.90	
3130.02	Telefon- und Internetgebühren	42'460.49		42'210.00		39'292.60	
3130.03	Portokosten	84'163.30		72'200.00		59'291.63	
3130.04	Mitglieder- und Verbandsbeiträge	25'918.50		25'715.00		25'160.90	
3130.05	Bank- und Postspesen	7'518.51		11'000.00		9'700.65	

Erfolgsrechnung

Rechnung / 14.3.2018

1.1.2017 - 31.12.2017

Einwohnergemeinde

Nummer	Erfolgsrechnung Artengliederung	Rechnung 2017		Budget 2017		Rechnung 2016	
		Aufwand	Ertrag	Aufwand	Ertrag	Aufwand	Ertrag
3130.06	Betriebskosten	24'237.15		37'000.00		29'815.60	
3130.07	Honorare, Baukontrollen	154'461.35		180'000.00		153'654.65	
3130.08	Hauskehricht, Transport/Verbrennung	136'874.57		156'000.00		137'988.00	
3130.09	Grüngut, Transport und Verwertung	155'304.17		146'000.00		157'686.35	
3130.10	Bauschuttabfuhr	3'453.94		5'000.00		4'009.40	
3130.11	Papier/Karton, Transport	10'287.99		12'000.00		12'594.80	
3130.12	Glas Recycling	2'640.00		4'000.00		2'880.00	
3130.13	Metalle	4'720.00		6'000.00		5'182.20	
3130.14	übrige Abfallarten	10'139.04		10'700.00		10'654.50	
3130.16	Leistungen für Schutz und Wohlfahrt	30'551.55		34'000.00		22'319.90	
3130.17	Betreuung durch KSD	70'177.50		60'000.00		39'015.00	
3132	Honorare ext. Berater, Gutachter, Fachexp. etc.	355'751.86		330'700.00		345'643.85	
3132.00	Honorare externe Berater, Gutachter	292'217.51		256'700.00		260'827.05	
3132.01	Leitungskataster	63'534.35		74'000.00		84'816.80	
3133	Informatik-Nutzungsaufwand	12'830.46		4'820.00		54'681.45	
3133.00	Informatik-Nutzungsaufwand	12'830.46		4'820.00		54'681.45	
3134	Sachversicherungsprämien	92'885.35		101'500.00		94'403.70	
3134.00	Sachversicherungsprämien	92'885.35		101'500.00		94'403.70	
3136	Honorare privatärztlicher Tätigkeit	16'367.55		15'700.00		15'306.35	
3136.00	Honorare privatärztlicher Tätigkeit	16'367.55		15'700.00		15'306.35	
3137	Steuern und Abgaben	6'277.55		6'140.00		5'987.55	
3137.00	Steuern und Abgaben	6'277.55		6'140.00		5'987.55	
314	Baulicher Unterhalt	1'391'271.09		1'481'015.00		1'238'507.90	
3141	Unterhalt Strassen/Verkehrswege	197'026.90		306'200.00		211'017.10	
3141.00	Unterhalt Strassen/Verkehrswege	148'138.65		263'400.00		184'869.95	
3141.60	Unterhalt Strassenbeleuchtung	48'888.25		42'800.00		26'147.15	
3142	Unterhalt Wasserbau	30'554.05		34'500.00		6'809.05	
3142.00	Unterhalt Wasserbau	30'554.05		34'500.00		6'809.05	

Erfolgsrechnung

Rechnung / 14.3.2018

1.1.2017 - 31.12.2017

Einwohnergemeinde

Nummer	Erfolgsrechnung Artengliederung	Rechnung 2017		Budget 2017		Rechnung 2016	
		Aufwand	Ertrag	Aufwand	Ertrag	Aufwand	Ertrag
3143	Unterhalt übrige Tiefbauten	873'476.02		862'000.00		600'450.90	
3143.00	Unterhalt übrige Tiefbauten	873'476.02		862'000.00		600'450.90	
3144	Unterhalt Hochbauten, Gebäude	290'214.12		278'315.00		420'230.85	
3144.00	Unterhalt Hochbauten, Gebäude	199'627.83		179'550.00		168'713.85	
3144.01	Unterhalt Hochbauten, Kindergarten	1'428.90		10'600.00		41'505.25	
3144.02	Unterhalt Hochbauten, Hertimatt I	5'935.45		4'000.00		3'662.10	
3144.03	Unterhalt Hochbauten, Hertimatt II	18'876.40		25'950.00		73'654.45	
3144.04	Unterhalt Hochbauten, Turnhallen	49'615.35		52'465.00		132'159.15	
3144.05	Unterhalt Hochbauten, Hertimatt III	12'135.59		3'150.00		536.05	
3144.10	Umbau Sirenen	2'594.60		2'600.00			
315	Unterhalt Mobilien und immaterielle Anlagen	216'695.24		279'290.00		242'275.60	
3150	Unterhalt Büromöbel und -geräte	5'625.28		11'600.00		6'286.40	
3150.00	Unterhalt Büromöbel/-geräte	5'625.28		11'600.00		6'286.40	
3151	Unterhalt Apparate, Masch., Geräte, Fahrz., Werkz.	85'351.50		102'900.00		70'070.15	
3151.00	Unterhalt Maschinen/Geräte/Fahrzeuge	80'081.90		97'900.00		69'198.55	
3151.01	Unterhalt Maschinen Kindergarten	25.80		500.00			
3151.02	Unterhalt Maschinen Hertimatt I	1'873.30		500.00			
3151.03	Unterhalt Maschinen Hertimatt II			1'000.00			
3151.04	Unterhalt Maschinen Turnhallen	3'370.50		2'500.00		638.30	
3151.05	Unterhalt Maschinen Hertimatt III			500.00		233.30	
3153	Informatik-Unterhalt (Hardware)	2'221.25		2'200.00		3'141.65	
3153.00	Unterhalt Informatik (Hardware)	2'221.25		2'200.00		3'141.65	
3158	Unterhalt immaterielle Anlagen	123'497.21		161'790.00		162'777.40	
3158.00	Unterhalt immaterielle Anlagen	123'497.21		161'790.00		162'777.40	
3159	Unterhalt übrige mobile Anlagen			800.00			
3159.00	Unterhalt übrige mobile Anlagen			800.00			
316	Mieten, Leasing, Pachten, Benützungsgebühren	183'340.99		163'170.00		144'965.60	
3160	Miete und Pacht Liegenschaften	74'531.50		46'850.00		46'194.00	

Erfolgsrechnung

Rechnung / 14.3.2018

1.1.2017 - 31.12.2017

Einwohnergemeinde

Nummer	Erfolgsrechnung Artengliederung	Rechnung 2017		Budget 2017		Rechnung 2016	
		Aufwand	Ertrag	Aufwand	Ertrag	Aufwand	Ertrag
3160.00	Miete und Pacht Liegenschaften	74'531.50		46'850.00		46'194.00	
3161	Mieten, Benützungskosten Mobilien	10'240.57		20'420.00		5'301.45	
3161.00	Mieten, Benützunggebühren Mobilien	10'240.57		20'420.00		5'301.45	
3162	Raten für operatives Leasing	48'468.92		43'800.00		41'948.15	
3162.00	Raten für operatives Leasing	48'468.92		43'800.00		41'948.15	
3169	Übrige Mieten und Benützungskosten	50'100.00		52'100.00		51'522.00	
3169.00	Übrige Mieten und Benützungskosten			300.00			
3169.01	Eintritte Hallenbad	50'000.00		50'000.00		50'000.00	
3169.80	übrige Mieten und Benutzungskosten WK ZSO	100.00		1'800.00		1'522.00	
317	Spesenentschädigung	170'473.92		194'920.00		189'303.00	
3170	Reisekosten und Spesen	71'401.25		86'080.00		83'328.20	
3170.00	Reisekosten und Spesen	58'182.25		65'940.00		63'210.10	
3170.01	Jungbürgerfeier, Neujahrsapéro	3'681.05		1'500.00		3'336.05	
3170.03	Repräsentationskosten	9'537.95		18'500.00		16'782.05	
3170.04	Fahrzeugentschädigung			140.00			
3171	Exkursionen, Schulreisen und Lager	99'072.67		108'840.00		105'974.80	
3171.00	Exkursionen, Schulreisen und Lager	68'883.47		74'140.00		69'797.20	
3171.01	Skilager	30'189.20		34'700.00		36'177.60	
318	Wertberichtigungen auf Forderungen	19'115.20		129'630.00		13'597.65	
3180	Wertberichtigungen auf Forderungen	-77'528.20				-44'467.15	
3180.00	Wertberichtigung auf Forderungen	1'230.30				9'702.15	
3180.09	Wertberichtigung auf Forderungen	-78'758.50				-54'169.30	
3181	Tatsächliche Forderungsverluste	96'643.40		129'630.00		58'064.80	
3181.00	Tatsächliche Forderungsverluste	126'974.40		144'630.00		116'930.75	
3181.09	Eingang abgeschriebener Forderungen	-30'331.00		-15'000.00		-58'865.95	
319	Verschiedener Betriebsaufwand	261'611.64		259'390.00		303'361.90	

Erfolgsrechnung

Rechnung / 14.3.2018

1.1.2017 - 31.12.2017

Einwohnergemeinde

Nummer	Erfolgsrechnung Artengliederung	Rechnung 2017		Budget 2017		Rechnung 2016	
		Aufwand	Ertrag	Aufwand	Ertrag	Aufwand	Ertrag
3190	Schadenersatzleistungen	6'743.16				100.00	
3190.00	Schadenersatzleistungen	6'743.16				100.00	
3192	Abgeltung von Rechten	216'838.35		221'690.00		265'523.20	
3192.00	Abgeltung von Rechten	2'004.00		2'090.00		2'214.00	
3192.01	Konzessionsgebühren	214'834.35		219'600.00		263'309.20	
3199	Übriger Betriebsaufwand	38'030.13		37'700.00		37'738.70	
3199.00	Übriger Betriebsaufwand	76.48				4.60	
3199.01	MWST Vorsteuerkürzungen	37'953.65		37'700.00		37'734.10	
33	Abschreibungen Verwaltungsvermögen	2'536'299.85		2'466'350.00		2'243'134.15	
330	Sachanlagen VV	2'410'106.60		2'322'500.00		2'125'600.25	
3300	Planmässige Abschreibungen Sachanlagen	2'410'106.60		2'322'500.00		1'977'445.90	
3300.10	Planm. Abschreibungen Verkehrswege VV	243'874.70		243'900.00		243'874.70	
3300.20	Planmässige Abschreibungen Wasserbau	380.55		400.00		380.55	
3300.30	Planm. Abschreib. übrige Tiefbauten VV	25'855.45		5'700.00		5'689.35	
3300.31	Planm. Abschreib. übrige Tiefbauten SF	757'104.95		770'550.00		743'893.85	
3300.40	Planmässige Abschreibungen Hochbauten VV	911'643.45		927'950.00		670'803.50	
3300.41	Planm.Abschr.Hochbaut.spez.fin.Gde.Betr.	267'580.65		267'650.00		267'580.65	
3300.60	Planmässige Abschreibungen Mobilien VV	203'666.85		106'350.00		41'950.95	
3300.61	Planm.Abschr.Mobilien VV spez.fin.Gde.Be					3'272.35	
3301	Ausserplanmässige Abschreibungen Sachanlagen					148'154.35	
3301.40	Ausserplanm. Abschreibungen Hochbauten					148'154.35	
332	Abschreibungen immaterielle Anlagen	126'193.25		143'850.00		117'533.90	
3320	Planmässige Abschreibungen immaterielle Anlagen	126'193.25		143'850.00		117'533.90	
3320.90	Planm. Abschreib. immaterielle Anlagen	50'136.80		57'000.00		41'474.45	
3320.91	Planm. Abschreib. immat. Anlagen SF	76'056.45		86'850.00		76'059.45	
34	Finanzaufwand	660'704.55		626'540.00		669'735.35	
340	Zinsaufwand	582'270.70		626'540.00		669'735.35	

Erfolgsrechnung

Rechnung / 14.3.2018

1.1.2017 - 31.12.2017

Einwohnergemeinde

Nummer	Erfolgsrechnung Artengliederung	Rechnung 2017		Budget 2017		Rechnung 2016	
		Aufwand	Ertrag	Aufwand	Ertrag	Aufwand	Ertrag
3400	Verzinsung laufende Verbindlichkeiten	47'681.10		62'600.00		60'573.80	
3400.00	Verzinsung laufende Verbindlichkeiten	47'681.10		62'600.00		60'573.80	
3401	Verzinsung kurzfristige Finanzverbindlichkeiten	265'826.65		290'900.00		263'268.00	
3401.00	Verzinsung Finanzverbindlichkeiten	265'826.65		290'900.00		263'268.00	
3409	Übrige Passivzinsen	268'762.95		273'040.00		345'893.55	
3409.00	Übrige Passivzinsen	302.15		340.00		303.60	
3409.01	Vorschussverzinsung	268'460.80		272'700.00		345'589.95	
341	Realisierte Kursverluste	78'433.85					
3411	Realisierte Verluste auf Sachanlagen FV	78'433.85					
3411.00	Realisierte Verluste auf Sachanlagen FV	78'433.85					
35	Einlagen in Fonds und Spezialfinanzierungen					5'000.00	
350	Einlagen in Fonds und Spezialfinanzierungen im FK					5'000.00	
3500	Einlagen in Spezialfinanzierungen FK					5'000.00	
3500.00	Einlagen in Spezialfinanzierungen FK					5'000.00	
36	Transferaufwand	10'293'988.67		9'421'660.00		9'697'926.34	
360	Ertragsanteile an Dritte	6'480.00		4'650.00		6'762.50	
3601	Ertragsanteile an Kanton	6'480.00		4'650.00		6'762.50	
3601.00	Ertragsanteile an Kanton	6'480.00		4'650.00		6'762.50	
361	Entschädigungen an Gemeinwesen	1'888'444.74		1'705'540.00		1'709'194.24	
3611	Entschädigungen an Kanton	231'165.98		212'860.00		238'836.60	
3611.00	Entschädigungen an Kanton	165'427.23		147'360.00		174'555.35	
3611.70	Entschädigungen an Kanton (Ausbildungskosten)	63'263.75		63'000.00		61'806.25	
3611.71	Entschädigungen an Kanton (Polycom)	2'475.00		2'500.00		2'475.00	

Erfolgsrechnung

Rechnung / 14.3.2018

1.1.2017 - 31.12.2017

Einwohnergemeinde

Nummer	Erfolgsrechnung Artengliederung	Rechnung 2017		Budget 2017		Rechnung 2016	
		Aufwand	Ertrag	Aufwand	Ertrag	Aufwand	Ertrag
3612	Entschädigungen an Gemeinden	1'469'422.21		1'341'270.00		1'354'177.64	
3612.00	Entschädigungen an Gemeinden	871'719.70		737'140.00		748'413.46	
3612.02	Anteil Soziallasten	2'937.45		3'230.00		1'250.00	
3612.03	Entschädigung an Betreibungsamt	29'786.82		23'620.00		43'180.00	
3612.04	Entschädigung KESD	291'487.70		291'500.00		293'075.45	
3612.05	Entschädigung Reg. Zivilstandsamt	30'261.10		34'500.00		28'934.10	
3612.06	Entschädigung Mütter- und Väterberatung	49'862.30		50'000.00		47'729.05	
3612.07	Hydrantenentschädigung	122'000.00		123'200.00		122'400.00	
3612.08	Entschädigung Reg. Führungsstab	6'218.30		6'390.00		5'913.25	
3612.09	Beitrag an Regionale ZSO	65'148.84		71'690.00		63'282.33	
3614	Entschädigungen an öff. Unternehmungen	187'856.55		151'410.00		116'180.00	
3614.00	Entschädigungen an öff. Unternehmungen	187'856.55		151'410.00		116'180.00	
363	Beiträge an Gemeinwesen und Dritte	8'221'465.28		7'530'220.00		7'803'850.15	
3630	Beiträge an den Bund	500.00		500.00		500.00	
3630.00	Beiträge an den Bund	500.00		500.00		500.00	
3631	Beiträge an Kanton	5'065'998.79		4'921'940.00		5'063'836.40	
3631.00	Beiträge an Kanton	5'065'998.79		4'921'940.00		5'063'836.40	
3632	Beiträge an Gemeinden	602'891.86		545'450.00		570'228.95	
3632.00	Beiträge an Gemeinden	602'891.86		545'450.00		570'228.95	
3634	Beiträge an öffentliche Unternehmungen	281'423.70		341'200.00		307'233.65	
3634.00	Beiträge an öff. Unternehmungen	281'423.70		341'200.00		307'233.65	
3635	Beiträge an private Unternehmungen	4'000.00		4'000.00		4'000.00	
3635.00	Beiträge an private Unternehmungen	4'000.00		4'000.00		4'000.00	
3636	Beiträge an priv. Organisationen ohne Erwerbszweck	264'366.00		269'130.00		246'841.00	
3636.00	Beiträge an private Organisationen	264'366.00		269'130.00		246'841.00	
3637	Beiträge an private Haushalte	2'002'284.93		1'448'000.00		1'611'210.15	
3637.00	Beiträge an private Haushalte	41'715.50		26'900.00		35'769.30	
3637.01	Materielle Hilfe ZUG			10'000.00		6'817.35	

Erfolgsrechnung

Rechnung / 14.3.2018

1.1.2017 - 31.12.2017

Einwohnergemeinde

Nummer	Erfolgsrechnung Artengliederung	Rechnung 2017		Budget 2017		Rechnung 2016	
		Aufwand	Ertrag	Aufwand	Ertrag	Aufwand	Ertrag
3637.02	Materielle Hilfe Schweizer/Ausländer	747'429.88		550'000.00		617'013.45	
3637.03	Materielle Hilfe Asylanten	1'111'392.55		780'000.00		878'691.05	
3637.04	Alimentenbevorschussung	101'747.00		81'100.00		72'919.00	
366	Abschreibungen Investitionsbeiträge	177'598.65		181'250.00		178'119.45	
3660	Planmässige Abschreibungen Investitionsbeiträge	177'598.65		181'250.00		178'119.45	
3660.10	Planm. Abschreib. Investbeitr. Kantone	101'316.30		101'350.00		101'316.30	
3660.20	Plan.Abschr.Inv.beitr.allg.HH an Gde	50'714.30		50'700.00		50'714.30	
3660.21	Planm. Abschreib. Investbeitr. Abw. Gde.	-1.00		3'600.00		519.80	
3660.60	Plan.Abschr.Inv.beitr.allg.HH an priv.Org.	25'569.05		25'600.00		25'569.05	
38	Ausserordentlicher Aufwand	366'164.40		339'690.00		360'467.60	
389	Einlagen in das Eigenkapital	366'164.40		339'690.00		360'467.60	
3899	Abtragung Bilanzfehlbetrag	366'164.40		339'690.00		360'467.60	
3899.00	Abtragung Bilanzfehlbetrag	366'164.40		339'690.00		360'467.60	
39	Interne Verrechnungen	836'747.70		905'650.00		772'625.27	
391	Dienstleistungen	681'247.70		750'150.00		617'125.27	
3910	Int.Verr.von Dienstleistungen und Personalkosten	681'247.70		750'150.00		617'125.27	
3910.00	Int.Verrechnung von Dienstleistungen	146'016.40		192'720.00		139'083.00	
3910.01	Anteil Soziallasten	46'209.95		46'170.00		43'476.50	
3910.02	Int. Verrechnungen Bauamt	480'434.90		500'850.00		430'325.77	
3910.03	Int. Verrechnungen Soziallasten	8'586.45		10'410.00		4'240.00	
392	Pacht, Mieten, Benützungskosten	155'500.00		155'500.00		155'500.00	
3920	Int. Verr. von Pacht, Mieten, Benützungskosten	155'500.00		155'500.00		155'500.00	
3920.00	Int. Verrechnungen Miete	155'500.00		155'500.00		155'500.00	
4	ERTRAG		30'150'384.03		28'824'185.00		30'297'746.99
40	Fiskalertrag		12'405'106.35		12'596'200.00		12'411'329.85

Erfolgsrechnung

Rechnung / 14.3.2018

1.1.2017 - 31.12.2017

Einwohnergemeinde

Nummer	Erfolgsrechnung Artengliederung	Rechnung 2017		Budget 2017		Rechnung 2016	
		Aufwand	Ertrag	Aufwand	Ertrag	Aufwand	Ertrag
400	Direkte Steuern natürliche Personen		11'071'717.70		11'029'000.00		10'930'481.00
4000	Einkommenssteuern natürliche Personen		9'642'744.66		9'685'500.00		9'563'068.87
4000.00	Einkommenssteuern Rechnungsjahr		9'071'781.70		8'485'800.00		8'769'881.45
4000.10	Einkommenssteuern frühere Jahre		575'846.46		1'190'700.00		789'422.27
4000.20	Nachsteuern und Bussen		2'957.95		15'000.00		10'707.75
4000.30	Pauschale Steueranrechnung nat. Personen		-7'841.45		-6'000.00		-6'942.60
4001	Vermögenssteuern natürliche Personen		1'061'215.04		1'123'500.00		1'069'451.48
4001.00	Vermögenssteuern Rechnungsjahr		991'204.10		973'400.00		971'184.25
4001.10	Vermögenssteuern frühere Jahre		70'010.94		150'100.00		98'267.23
4002	Quellensteuern natürliche Personen		367'758.00		220'000.00		297'960.65
4002.00	Quellensteuern natürliche Personen		367'758.00		220'000.00		297'960.65
401	Direkte Steuern juristische Personen		1'060'495.90		1'300'000.00		1'340'370.05
4010	Gewinnsteuern juristische Personen		1'060'495.90		1'300'000.00		1'340'370.05
4010.00	Gewinn- u. Kapitalsteuern jur. Personen		1'060'495.90		1'300'000.00		1'340'370.05
402	Übrige Direkte Steuern		233'892.75		230'000.00		100'023.80
4022	Vermögensgewinnsteuern		185'864.00		180'000.00		98'910.00
4022.00	Grundstückgewinnsteuern		185'864.00		180'000.00		98'910.00
4024	Erbschafts- und Schenkungssteuern		48'028.75		50'000.00		1'113.80
4024.00	Erbschafts- und Schenkungssteuern		48'028.75		50'000.00		1'113.80
403	Besitz- und Aufwandsteuern		39'000.00		37'200.00		40'455.00
4033	Hundesteuern		39'000.00		37'200.00		40'455.00
4033.00	Hundesteuern		39'000.00		37'200.00		40'455.00
41	Regalien und Konzession		130'087.35		146'000.00		162'452.90
412	Konzessionen		130'087.35		146'000.00		162'452.90

Erfolgsrechnung

Rechnung / 14.3.2018

1.1.2017 - 31.12.2017

Einwohnergemeinde

Nummer	Erfolgsrechnung Artengliederung	Rechnung 2017		Budget 2017		Rechnung 2016	
		Aufwand	Ertrag	Aufwand	Ertrag	Aufwand	Ertrag
4120	Konzessionen		130'087.35		146'000.00		162'452.90
4120.00	Konzessionen		130'087.35		146'000.00		162'452.90
42	Entgelte		10'612'413.19		10'214'530.00		11'879'479.66
420	Ersatzabgaben		132'471.55		117'000.00		127'677.15
4200	Ersatzabgaben		132'471.55		117'000.00		127'677.15
4200.00	Ersatzabgaben		132'471.55		117'000.00		127'677.15
421	Gebühren für Amtshandlungen		432'345.89		407'300.00		208'765.85
4210	Gebühren für Amtshandlungen		432'345.89		407'300.00		208'765.85
4210.00	Gebühren für Amtshandlungen		141'029.29		130'800.00		6'905.40
4210.01	Gebühren Einwohnerkontrolle		64'937.85		69'500.00		67'859.20
4210.03	Gebühren Einbürgerungen		36'500.00		20'000.00		40'575.00
4210.04	Kanzleigebühren		10'827.15		7'000.00		11'369.50
4210.05	Baubewilligungsgebühren		179'051.60		180'000.00		82'056.75
423	Schul- und Kursgelder		176'050.10		186'900.00		168'612.00
4231	Kursgelder		176'050.10		186'900.00		168'612.00
4231.00	Kursgelder		176'050.10		186'900.00		168'612.00
424	Benützungsgebühren und Dienstleistungen		8'995'337.80		9'009'980.00		10'644'202.25
4240	Benützungsgebühren und Dienstleistungen		8'995'337.80		9'009'980.00		10'644'202.25
4240.00	Benützungsgebühren und Dienstleistungen		2'201'782.15		2'194'880.00		2'427'856.05
4240.01	Kehrichtgebühren		259'755.55		230'000.00		251'056.15
4240.02	Grundgebühren Kehricht		186'169.40		170'000.00		227'495.95
4240.04	Netznutzungsentgelt		2'708'315.32		2'895'000.00		3'377'823.35
4240.05	Konzessionsgebühren		162'043.25		165'300.00		202'568.70
4240.06	Systemdienstleistungen		164'049.05		159'100.00		230'770.20
4240.07	Mehrkostenfinanzierung KEV		657'580.85		591'900.00		596'742.80
4240.08	Gewässerschutzmassnahmen		41'038.95		39'800.00		49'032.25
4240.09	Ertrag Arbeitspreis		196'657.52		197'000.00		215'054.50

Erfolgsrechnung

Rechnung / 14.3.2018

1.1.2017 - 31.12.2017

Einwohnergemeinde

Nummer	Erfolgsrechnung Artengliederung	Rechnung 2017		Budget 2017		Rechnung 2016	
		Aufwand	Ertrag	Aufwand	Ertrag	Aufwand	Ertrag
4240.10	Ertrag Wärmeproduktion (Grundpreis 1)		213'310.07		214'000.00		239'000.35
4240.11	Ertrag Unterhalt Betrieb (Grundpreis 2)		100'652.47		101'000.00		99'616.05
4240.12	Stromverkauf		2'103'983.22		2'052'000.00		2'727'185.90
425	Erlös aus Verkäufen		80'200.57		66'500.00		65'986.60
4250	Verkäufe		80'200.57		66'500.00		65'986.60
4250.00	Verkäufe		80'200.57		66'500.00		65'986.60
426	Rückerstattungen		766'736.18		407'850.00		647'853.56
4260	Rückerstattungen Dritter		766'736.18		407'850.00		647'853.56
4260.00	Rückerstattungen Dritter		247'658.70		114'430.00		263'543.54
4260.01	Rückerstattung ZUG		52'272.30		7'500.00		5'890.70
4260.02	Rückerstattung Betriebskosten		22'539.09		22'000.00		25'609.37
4260.03	Arbeitsentgelte Dritte		35'930.80		21'700.00		28'803.50
4260.04	Materialerlöse Dritte		73'901.10		23'000.00		74'601.30
4260.05	Rückerstattung Sozialhilfe		273'739.64		175'000.00		185'655.96
4260.06	Rückerstattung Alimente		60'694.55		44'220.00		63'749.19
427	Bussen		29'271.10		19'000.00		15'298.70
4270	Bussen		29'271.10		19'000.00		15'298.70
4270.00	Bussen		27'071.10		19'000.00		14'598.70
4270.01	Polizeibussen		2'200.00				700.00
429	Übrige Entgelte						1'083.55
4290	Übrige Entgelte						1'083.55
4290.00	Übrige Entgelte						1'083.55
44	Finanzertrag		598'898.82		592'400.00		668'927.97
440	Zinsertrag		292'888.07		306'000.00		378'639.62
4400	Zinsen flüssige Mittel		0.12				17.11
4400.00	Zinsen flüssige Mittel		0.12				17.11

Erfolgsrechnung

Rechnung / 14.3.2018

1.1.2017 - 31.12.2017

Einwohnergemeinde

Nummer	Erfolgsrechnung Artengliederung	Rechnung 2017		Budget 2017		Rechnung 2016	
		Aufwand	Ertrag	Aufwand	Ertrag	Aufwand	Ertrag
4401	Zinsen Forderungen und Kontokorrente		24'427.15		33'300.00		33'032.56
4401.00	Verzugszinsen		24'114.75		33'000.00		32'650.91
4401.01	Zinsen Forderungen und Kontokorrente		312.40		300.00		381.65
4409	Übrige Zinsen von Finanzvermögen		268'460.80		272'700.00		345'589.95
4409.01	Verpflichtungsverzinsung		268'460.80		272'700.00		345'589.95
443	Liegenschaftenertrag FV		2'633.80		2'650.00		2'633.80
4430	Pacht- und Mietzinse Liegenschaften FV		2'633.80		2'650.00		2'633.80
4430.00	Pacht- und Mietzinse Liegenschaften FV		2'633.80		2'650.00		2'633.80
447	Liegenschaftenertrag VV		303'375.95		283'750.00		287'654.55
4470	Pacht- und Mietzinse Liegenschaften VV		296'054.20		276'550.00		280'497.20
4470.00	Pacht- und Mietzinse Liegenschaften VV		296'054.20		276'550.00		280'497.20
4472	Vergütung für Benützungen Liegenschaften VV		7'321.75		7'200.00		7'157.35
4472.00	Benützungsgebühren Liegenschaften VV		7'321.75		7'200.00		7'157.35
449	Übriger Finanzertrag		1.00				
4490	Aufwertungen VV		1.00				
4490.00	Aufwertungen VV		1.00				
45	Entnahmen aus Fonds und Spezialfinanzierungen		59'156.61		35'000.00		49'215.85
450	Entnahmen aus Fonds und Spezialfinanzierungen FK		36'658.76		35'000.00		49'215.85
4500	Entnahmen aus Spezialfinanzierungen des FK						5'652.70
4500.00	Entnahme aus Spezialfinanzierungen FK						5'652.70
4501	Entnahmen aus Fonds des FK		36'658.76		35'000.00		43'563.15
4501.00	Entnahmen aus Fonds des FK		36'658.76		35'000.00		43'563.15
451	Entnahmen aus fonds und Spezialfinanzierungen EK		22'497.85				

Erfolgsrechnung

Rechnung / 14.3.2018

1.1.2017 - 31.12.2017

Einwohnergemeinde

Nummer	Erfolgsrechnung Artengliederung	Rechnung 2017		Budget 2017		Rechnung 2016	
		Aufwand	Ertrag	Aufwand	Ertrag	Aufwand	Ertrag
4511	Entnahmen aus Fonds EK		22'497.85				
4511.00	Entnahmen aus Fonds EK		22'497.85				
46	Transferertrag		4'638'600.21		3'465'055.00		3'484'341.69
461	Entschädigungen von Gemeinwesen		3'622'832.41		2'533'465.00		2'560'520.04
4610	Entschädigungen vom Bund		1'170'470.00		779'950.00		831'462.70
4610.00	Entschädigungen vom Bund		1'170'470.00		779'950.00		831'462.70
4611	Entschädigungen vom Kanton		96'616.55		19'400.00		27'944.50
4611.00	Entschädigungen vom Kanton		96'616.55		19'400.00		27'944.50
4612	Entschädigungen von Gemeinden		2'355'745.86		1'734'115.00		1'701'112.84
4612.00	Entschädigungen von Gemeinden		2'213'042.66		1'592'915.00		1'560'142.84
4612.02	Anteil Soziallasten		4'293.20		1'590.00		2'160.00
4612.03	Betriebsbeiträge Schiessstand Egliswil und Schafisheim		16'410.00		16'410.00		16'410.00
4612.06	Hydrantenentschädigung		122'000.00		123'200.00		122'400.00
462	Finanz- und Lastenausgleich		182'713.00		212'300.00		204'596.00
4622	Finanz- und Lastenausgleich von Gemeinden		182'713.00		212'300.00		204'596.00
4622.70	Ausgleichsbeitrag Spitalfinanzierung		182'713.00		212'300.00		204'596.00
463	Beiträge von Gemeinwesen und Dritten		681'058.60		585'360.00		619'310.55
4631	Beiträge vom Kanton		204'625.00		121'900.00		136'040.20
4631.00	Beiträge vom Kanton		204'625.00		121'900.00		136'040.20
4632	Beiträge von Gemeinden		476'433.60		463'460.00		483'270.35
4632.00	Beiträge von Gemeinden		476'433.60		463'460.00		483'270.35
466	Aufl. pss. Investitionsbeiträge		148'515.15		130'930.00		96'857.95
4660	Planm.Auflösung pass.Inv.beiträge		148'515.15		130'930.00		96'857.95
4660.71	Planm.Auflösung pass.Inv.beitr.v.priv.		148'515.15		130'930.00		96'857.95

Erfolgsrechnung

Rechnung / 14.3.2018

1.1.2017 - 31.12.2017

Einwohnergemeinde

Nummer	Erfolgsrechnung Artengliederung	Rechnung 2017		Budget 2017		Rechnung 2016	
		Aufwand	Ertrag	Aufwand	Ertrag	Aufwand	Ertrag
469	Übriger Transferertrag		3'481.05		3'000.00		3'057.15
4699	Rückverteilungen		3'481.05		3'000.00		3'057.15
4699.10	Rückverteilung CO2-Abgabe		3'481.05		3'000.00		3'057.15
48	Ausserordentlicher Ertrag		869'373.80		869'350.00		869'373.80
489	Entnahmen aus dem Eigenkapital		869'373.80		869'350.00		869'373.80
4895	Entnahmen aus Aufwertungsreserve		869'373.80		869'350.00		869'373.80
4895.00	Entnahme aus Aufwertungsreserve		869'373.80		869'350.00		869'373.80
49	Interne Verrechnungen		836'747.70		905'650.00		772'625.27
491	Dienstleistungen		681'247.70		750'150.00		617'125.27
4910	Int.Verr.von Dienstleistungen und Personalkosten		681'247.70		750'150.00		617'125.27
4910.00	Int.Verrechnung v. Dienstleistungen		146'016.40		192'720.00		139'083.00
4910.01	Anteil Soziallasten		46'209.95		46'170.00		43'476.50
4910.02	Int. Verrechnungen Bauamt		480'434.90		500'850.00		430'325.77
4910.03	Int. Verrechnungen Soziallasten		8'586.45		10'410.00		4'240.00
492	Pacht, Mieten, Benützungskosten		155'500.00		155'500.00		155'500.00
4920	Int. Verr. von Pacht, Mieten, Benützungskosten		155'500.00		155'500.00		155'500.00
4920.00	Int. Verrechnungen Miete		155'500.00		155'500.00		155'500.00
9	ABSCHLUSSKONTEN	1'081'098.92	599'614.68	232'750.00	738'330.00	1'442'415.00	482'972.00
90	Abschluss Erfolgsrechnung	1'081'098.92	599'614.68	232'750.00	738'330.00	1'442'415.00	482'972.00
900	Abschluss allgemeiner Haushalt	452'621.76			105'910.00	377'522.54	
9000	Ertragsüberschuss Erfolgsrechnung	452'621.76				377'522.54	
9000.00	Ertragsüberschuss Erfolgsrechnung	452'621.76				377'522.54	

Erfolgsrechnung

Rechnung / 14.3.2018

1.1.2017 - 31.12.2017

Einwohnergemeinde

Nummer	Erfolgsrechnung Artengliederung	Rechnung 2017		Budget 2017		Rechnung 2016	
		Aufwand	Ertrag	Aufwand	Ertrag	Aufwand	Ertrag
9001	Aufwandüberschuss Erfolgsrechnung				105'910.00		
9001.00	Aufwandüberschuss Erfolgsrechnung				105'910.00		
901	Abschluss Spezialfinanzierungen	628'477.16	599'614.68	232'750.00	632'420.00	1'064'892.46	482'972.00
9010	Abschluss Spezialfinanzierungen im EK, Ertragsübersc..	628'477.16		232'750.00		1'064'892.46	
9010.00	Abschluss SF im EK, Ertragsüberschuss	628'477.16		232'750.00		1'064'892.46	
9011	Abschluss Spezialfinanzierungen im EK, Aufwandüber..		599'614.68		632'420.00		482'972.00
9011.00	Abschluss SF im EK, Aufwandüberschuss		599'614.68		632'420.00		482'972.00

Investitionsrechnung

Rechnung / 14.3.2018

1.1.2017 - 31.12.2017

Einwohnergemeinde

Nummer	Investitionsrechnung Zusammenzug	Rechnung 2017		Budget 2017		Rechnung 2016	
		Ausgaben	Einnahmen	Ausgaben	Einnahmen	Ausgaben	Einnahmen
	FUNKTIONALE GLIEDERUNG	4'069'991.29	4'069'991.29	7'103'600.00	7'103'600.00	7'223'044.82	7'223'044.82
0	ALLGEMEINE VERWALTUNG	4'572.00				115'941.30	
	Nettoergebnis		4'572.00				115'941.30
1	ÖFF.ORDNUNG UND SICHERHEIT, VERTEIDIGUNG	168'728.70	27'300.00	231'300.00	131'300.00		
	Nettoergebnis		141'428.70		100'000.00		
2	BILDUNG	74'379.70				3'449'057.42	
	Nettoergebnis		74'379.70				3'449'057.42
3	KULTUR, SPORT UND FREIZEIT, KIRCHE	128'718.48		160'000.00			
	Nettoergebnis		128'718.48		160'000.00		
6	VERKEHR	976'756.45		2'317'000.00		1'075'506.25	
	Nettoergebnis		976'756.45		2'317'000.00		1'075'506.25
7	UMWELTSCHUTZ UND RAUMORDNUNG	1'473'947.42	522'319.10	2'804'000.00	441'000.00	521'302.70	867'411.55
	Nettoergebnis		951'628.32		2'363'000.00	346'108.85	
8	VOLKSWIRTSCHAFT	513'865.34	179'404.10	913'000.00	106'000.00	786'731.95	407'093.65
	Nettoergebnis		334'461.24		807'000.00		379'638.30
9	FINANZEN UND STEUERN	729'023.20	3'340'968.09	678'300.00	6'425'300.00	1'274'505.20	5'948'539.62
	Nettoergebnis	2'611'944.89		5'747'000.00		4'674'034.42	

Investitionsrechnung

Rechnung / 14.3.2018

1.1.2017 - 31.12.2017

Einwohnergemeinde

Nummer	Investitionsrechnung	Rechnung 2017		Ausgaben	Budget 2017 Einnahmen	Ausgaben	Rechnung 2016 Einnahmen
		Ausgaben	Einnahmen				
	FUNKTIONALE GLIEDERUNG	4'069'991.29	4'069'991.29	7'103'600.00	7'103'600.00	7'223'044.82	7'223'044.82
0	ALLGEMEINE VERWALTUNG	4'572.00				115'941.30	
	Nettoergebnis		4'572.00				115'941.30
02	Allgemeine Dienste	4'572.00				115'941.30	
	Nettoergebnis		4'572.00				115'941.30
022	Allgemeine Dienste, übrige					115'941.30	
	Nettoergebnis						115'941.30
0223	Informatik					115'941.30	
5060.00	Ersatz EDV-Hardware Verwaltung inkl. Server Budget 20.11.2015					115'941.30	
029	Verwaltungsliegenschaften, übriges	4'572.00					
	Nettoergebnis		4'572.00				
0290	Verwaltungsliegenschaften, übriges	4'572.00					
5000.00	Grundstücke	4'572.00					
1	ÖFF.ORDNUNG UND SICHERHEIT, VERTEIDIGUNG	168'728.70	27'300.00	231'300.00	131'300.00		
	Nettoergebnis		141'428.70		100'000.00		
15	Feuerwehr	168'728.70	27'300.00	231'300.00	131'300.00		
	Nettoergebnis		141'428.70		100'000.00		
150	Feuerwehr	168'728.70	27'300.00	231'300.00	131'300.00		
	Nettoergebnis		141'428.70		100'000.00		
1506	Reg.Feuerwehrorganisationen (Leitgem.)	168'728.70	27'300.00	231'300.00	131'300.00		
5060.00	Ersatzbeschaffung Tanklöschfahrzeug TLF GV 18.11.2016	168'728.70		231'300.00			
6310.00	AGV-Beitrag an TLF GV 18.11.2016				104'000.00		

Investitionsrechnung

Rechnung / 14.3.2018

1.1.2017 - 31.12.2017

Einwohnergemeinde

Nummer	Investitionsrechnung	Rechnung 2017		Budget 2017		Rechnung 2016	
		Ausgaben	Einnahmen	Ausgaben	Einnahmen	Ausgaben	Einnahmen
6320.00	Beitrag Egliswil an TLF GV 18.11.2016		27'300.00		27'300.00		
2	BILDUNG Nettoergebnis	74'379.70	74'379.70			3'449'057.42	3'449'057.42
21	Obligatorische Schule Nettoergebnis	74'379.70	74'379.70			3'449'057.42	3'449'057.42
217	Schulliegenschaften Nettoergebnis	74'379.70	74'379.70			3'386'080.87	3'386'080.87
2170	Schulliegenschaften	74'379.70				3'386'080.87	
5040.00	Schulhaus Hertimatt 3 GV 02.05.2013	74'379.70				3'386'080.87	
219	Obligatorische Schule, n.a.g. Nettoergebnis					62'976.55	62'976.55
2193	Schulinformatik					62'976.55	
5060.00	Beschaffung EDV-Hardware Hertimatt III Zahlungskredit 07.03.2016					62'976.55	
3	KULTUR, SPORT UND FREIZEIT, KIRCHE Nettoergebnis	128'718.48	128'718.48	160'000.00	160'000.00		
34	Sport und Freizeit Nettoergebnis	128'718.48	128'718.48	160'000.00	160'000.00		
341	Sport Nettoergebnis	128'718.48	128'718.48	160'000.00	160'000.00		
3411	Hallenbad	128'718.48		160'000.00			
5290.00	Planungskredit Sanierungsprojekt GV 24.06.2016	128'718.48		160'000.00			
6	VERKEHR	976'756.45		2'317'000.00		1'075'506.25	

Investitionsrechnung

Rechnung / 14.3.2018

1.1.2017 - 31.12.2017

Einwohnergemeinde

Nummer	Investitionsrechnung	Rechnung 2017		Budget 2017		Rechnung 2016	
		Ausgaben	Einnahmen	Ausgaben	Einnahmen	Ausgaben	Einnahmen
	Nettoergebnis		976'756.45		2'317'000.00		1'075'506.25
61	Strassenverkehr	921'756.45		1'436'000.00		1'004'506.25	
	Nettoergebnis		921'756.45		1'436'000.00		1'004'506.25
613	Kantonsstrassen	526'170.55		851'000.00		869'571.75	
	Nettoergebnis		526'170.55		851'000.00		869'571.75
6130	Kantonsstrassen	526'170.55		851'000.00		869'571.75	
5610.00	Lärmschutzmassnahmen/Gemeindeanteil Dekretsbeitrag	13'000.00		187'000.00		568'000.00	
5610.01	Sanierung Seetalstrasse Süd K249 Dekretsbeitrag			20'000.00			
5610.03	Betriebs- und Gestaltungskonzept Unterd. GV 22.06.2012	446'170.55		395'000.00		218'571.75	
5610.05	BGK K 249 Nord (Kreisel-Reiterweg) GV 20.06.2014	3'000.00		206'000.00		10'000.00	
5610.07	Linksabbiegespur in K375 Unterdorfstrasse GV 23.06.2017	3'000.00		10'000.00		3'000.00	
5610.08	Sanierung Aabachbrücke, inkl. Egliswilerstr. Dekretsbeitrag 01.01.2016	61'000.00		33'000.00		70'000.00	
615	Gemeindestrassen	395'585.90		585'000.00		134'934.50	
	Nettoergebnis		395'585.90		585'000.00		134'934.50
6150	Gemeindestrassen	395'585.90		585'000.00		134'934.50	
5010.13	Sanierung Gässli/Hargartenstrasse inkl. LED GV 21.11.2014	376'795.30		351'000.00		134'934.50	
5010.16	Erschliessung Ziertal inkl. Strassenbeleuchtung GV 24.06.2016	18'790.60		234'000.00			
62	Öffentlicher Verkehr	55'000.00		881'000.00		71'000.00	
	Nettoergebnis		55'000.00		881'000.00		71'000.00
622	Regionalverkehr	55'000.00		881'000.00		71'000.00	
	Nettoergebnis		55'000.00		881'000.00		71'000.00

Investitionsrechnung

Rechnung / 14.3.2018

1.1.2017 - 31.12.2017

Einwohnergemeinde

Nummer	Investitionsrechnung	Rechnung 2017		Budget 2017		Rechnung 2016	
		Ausgaben	Einnahmen	Ausgaben	Einnahmen	Ausgaben	Einnahmen
6220	Regionalverkehr	55'000.00		881'000.00		71'000.00	
5040.00	SBB Haltestelle Seon Nord GV 17.11.2006	4'000.00		381'000.00		26'000.00	
5610.00	Gemeindebeitrag an Seetalbahnsanierung Dekretsbeitrag	51'000.00		500'000.00		45'000.00	
7	UMWELTSCHUTZ UND RAUMORDNUNG	1'473'947.42	522'319.10	2'804'000.00	441'000.00	521'302.70	867'411.55
	Nettoergebnis		951'628.32		2'363'000.00	346'108.85	
71	Wasserwerk	410'794.29	127'612.55	791'000.00	151'000.00	187'456.00	146'640.20
	Nettoergebnis		283'181.74		640'000.00		40'815.80
710	Wasserwerk	410'794.29	127'612.55	791'000.00	151'000.00	187'456.00	146'640.20
	Nettoergebnis		283'181.74		640'000.00		40'815.80
7101	Wasserwerk (SF)	410'794.29	127'612.55	791'000.00	151'000.00	187'456.00	146'640.20
5030.08	Quellensanierung Villa Walti GV 19.11.2004	1'527.50					
5030.16	Werkleitungsersatz Gässli/Hargartenstrasse GV 21.11.2014	205'927.07		173'000.00		119'764.15	
5030.17	Ringschluss Unterdorfstrasse Budget 18.11.2016	108'246.80		132'000.00			
5030.21	Ringschluss Spitzensteinstrasse Budget 20.11.2015					64'289.85	
5030.23	Wasserleitungen Grubenweg GV 20.11.2015	2'085.00		131'000.00			
5030.24	Erschliessung Ziertal (Wasser) GV 24.06.2016	7'514.58		220'000.00			
5030.25	Erneuerung Hauptschieber Retterswilerstr./Hinterberg Budget 18.11.2016	85'493.34		135'000.00			
5290.00	Schutzzonen-Ausscheidung/Reglemente GV 17.06.2005					3'402.00	
6320.00	Beitrag Teufenthal an Schutzzone Bleien				53'000.00		
6370.00	Anschlussgebühren		102'201.40		98'000.00		141'430.00

Investitionsrechnung

Rechnung / 14.3.2018

1.1.2017 - 31.12.2017

Einwohnergemeinde

Nummer	Investitionsrechnung	Rechnung 2017		Ausgaben	Budget 2017 Einnahmen	Ausgaben	Rechnung 2016 Einnahmen
		Ausgaben	Einnahmen				
6370.01	Beiträge Private		25'411.15				5'210.20
72	Abwasserbeseitigung Nettoergebnis	991'854.13	394'706.55	1'994'000.00	290'000.00	244'938.25	678'101.35
			597'147.58		1'704'000.00	433'163.10	
720	Abwasserbeseitigung Nettoergebnis	991'854.13	394'706.55	1'994'000.00	290'000.00	244'938.25	678'101.35
			597'147.58		1'704'000.00	433'163.10	
7201	Abwasserbeseitigung (SF)	991'854.13	394'706.55	1'994'000.00	290'000.00	244'938.25	678'101.35
5030.03	Sanierung Kanalisationssystem gem. GEP GV 18.11.2011	30'443.39		200'000.00		79'878.45	
5030.06	Sanierung Kanalisation Unterdorfstrasse Budget 18.11.2016	123'792.52		182'000.00			
5030.07	Sanierung Gässli/Hargartenstrasse GV 21.11.2014	93'439.89		102'000.00		158'030.80	
5030.10	Erweiterung Kanalisation Grubenweg GV 20.11.2015	3'085.00		250'000.00			
5030.11	Umverlegung/HE Kanalisation Mühlekanal GV 20.11.2015	1'345.74		30'000.00		1'645.00	
5030.12	Erschliessung Ziertal (Abwasser) GV 24.06.2016	10'636.48		230'000.00			
5030.13	Regenklärbecken Birren GV 18.11.2016	729'111.11		1'000'000.00		5'384.00	
6370.00	Kanalisationsanschlussgebühren		354'540.00		290'000.00		513'126.35
6370.02	Beiträge Private		15'737.05				16'600.00
6620.00	Einkaufsbeitrag ARA Lotten 30.06.2016 01.07.2016						148'375.00
6620.01	Rückzahlung Vorfinanzierungsbeitrag ARA 30.06.2017 01.07.2017		24'429.50				
79	Raumordnung Nettoergebnis	71'299.00		19'000.00		88'908.45	42'670.00
			71'299.00		19'000.00		46'238.45
790	Raumordnung	71'299.00		19'000.00		88'908.45	42'670.00

Investitionsrechnung

Rechnung / 14.3.2018

1.1.2017 - 31.12.2017

Einwohnergemeinde

Nummer	Investitionsrechnung	Rechnung 2017		Budget 2017		Rechnung 2016	
		Ausgaben	Einnahmen	Ausgaben	Einnahmen	Ausgaben	Einnahmen
	Nettoergebnis		71'299.00		19'000.00		46'238.45
7900	Raumordnung (allgemein)	71'299.00		19'000.00		88'908.45	42'670.00
5290.00	Gesamtrevision Nutzungsplanung GV 16.11.2012	28'298.50		19'000.00		38'768.05	
5290.02	Erschliessungsplanung Zirtal GV 24.06.2016	43'000.50				50'140.40	
6310.00	Kantonsbeitrag an Entwicklung Mitteldorf						42'670.00
8	VOLKSWIRTSCHAFT	513'865.34	179'404.10	913'000.00	106'000.00	786'731.95	407'093.65
	Nettoergebnis		334'461.24		807'000.00		379'638.30
87	Brennstoffe und Energie	513'865.34	179'404.10	913'000.00	106'000.00	786'731.95	407'093.65
	Nettoergebnis		334'461.24		807'000.00		379'638.30
871	Elektrizität	321'892.10	119'258.80	530'000.00	73'000.00	616'432.60	98'613.95
	Nettoergebnis		202'633.30		457'000.00		517'818.65
8710	Elektrizität (allgemein)	100'000.00					
5540.00	Gründung Technische Betriebe Seon AG GV 24.06.2016 31.12.2017	100'000.00					
8711	Elektrizitätswerk SF	221'892.10	119'258.80	530'000.00	73'000.00	616'432.60	98'613.95
5030.07	Erschliessung Breitenrain mit Trafostat. GV 16.11.2012			30'000.00			
5030.20	Werkleitungsersatz Gässli/Hargartenstrasse GV 21.11.2014	138'259.13		157'000.00		119'930.40	
5030.29	Sanierung MS TS Webereistrasse Budget 20.11.2015					103'305.35	
5030.30	Umbau TS Oholten 1 Budget 20.11.2015					100'601.65	
5030.31	Solaranlage auf Werkhof; Erweiterung 9 Budget 20.11.2015					48'015.55	
5030.32	Verstärkung Junkernweg anb. TS Eichbergstrasse Budget 20.11.2015					112'222.15	

Investitionsrechnung

Rechnung / 14.3.2018

1.1.2017 - 31.12.2017

Einwohnergemeinde

Nummer	Investitionsrechnung	Rechnung 2017		Ausgaben	Budget 2017 Einnahmen	Ausgaben	Rechnung 2016 Einnahmen
		Ausgaben	Einnahmen				
5030.33	Verstärkung Trasse TS Unterdorfstr bis TS Säge Budget 20.11.2015						132'357.50
5030.36	Erschliessung Ziertal (EW) GV 24.06.2016	4'143.01		150'000.00			
5030.37	TS Eichbergstrasse (Eichholz), elektrischer Ausbau Budget 18.11.2016	79'489.96		91'000.00			
5040.00	Umbau Werkhof TBS Budget 18.11.2016			102'000.00			
6370.00	Anschlussgebühren		119'258.80		73'000.00		98'613.95
873	Nichtelektrische Energie Nettoergebnis	191'973.24	60'145.30 131'827.94	383'000.00	33'000.00 350'000.00	170'299.35 56'588.65	226'888.00
8731	Nahwärmeverbund Hallenbad	191'973.24	60'145.30	383'000.00	33'000.00	170'299.35	226'888.00
5030.01	Anschluss 3 MFH Reussgasse Budget 20.11.2015					52'999.85	
5030.02	Erweiterung Unterdorfstrasse 25 (Migros) GV 21.11.2014			15'000.00		117'299.50	
5030.03	Grundausbau Verbund PW Ausserdorf Budget 18.11.2016			193'000.00			
5030.04	Ersatz Wärmepumpe WP 1 im TPW Budget 18.11.2016	191'973.24		175'000.00			
6370.00	Anschlussgebühren		60'145.30				198'383.00
6370.01	Beiträge von Privaten				33'000.00		28'505.00
879	Energie, n.a.g. Nettoergebnis					81'591.70	81'591.70
8791	Nahwärmeverbund Oberdorf						81'591.70
6370.01	Anschlussgebühren Hertimatt III						81'591.70
9	FINANZEN UND STEUERN Nettoergebnis	729'023.20 2'611'944.89	3'340'968.09	678'300.00 5'747'000.00	6'425'300.00	1'274'505.20 4'674'034.42	5'948'539.62

Investitionsrechnung

Rechnung / 14.3.2018

1.1.2017 - 31.12.2017

Einwohnergemeinde

Nummer	Investitionsrechnung	Rechnung 2017		Budget 2017		Rechnung 2016	
		Ausgaben	Einnahmen	Ausgaben	Einnahmen	Ausgaben	Einnahmen
99	Nicht aufgeteilte Posten	729'023.20	3'340'968.09	678'300.00	6'425'300.00	1'274'505.20	5'948'539.62
	Nettoergebnis	2'611'944.89		5'747'000.00		4'674'034.42	
999	Abschluss	729'023.20	3'340'968.09	678'300.00	6'425'300.00	1'274'505.20	5'948'539.62
	Nettoergebnis	2'611'944.89		5'747'000.00		4'674'034.42	
9990	Abschluss	729'023.20	3'340'968.09	678'300.00	6'425'300.00	1'274'505.20	5'948'539.62
5900.00	Pass.Einnahmen EG	27'300.00		131'300.00		42'670.00	
5900.01	Pass.Einnahmen Wasserwerk	127'612.55		151'000.00		146'640.20	
5900.02	Pass.Einnahmen Abwasserbeseitigung	394'706.55		290'000.00		678'101.35	
5900.04	Pass.Einnahmen Elektrizitätswerk	119'258.80		73'000.00		98'613.95	
5900.05	Pass.Einnahmen NWV Hallenbad	60'145.30		33'000.00		226'888.00	
5900.06	Pass.Einnahmen NWV Oberdorf					81'591.70	
6900.00	Aktivierte Ausgaben EG		1'395'735.85		2'567'300.00		4'729'413.42
6900.01	Aktivierte Ausgaben Wasserwerk		410'794.29		791'000.00		187'456.00
6900.02	Aktivierte Ausgaben Abwasserbeseitigung		991'854.13		1'994'000.00		244'938.25
6900.04	Aktivierte Ausgaben Elektrizitätswerk		221'892.10		530'000.00		616'432.60
6900.05	Aktivierte Ausgaben NWV Hallenbad		191'973.24		383'000.00		170'299.35
6900.07	Aktivierte Ausgaben Hallenbad		128'718.48		160'000.00		

Investitionsrechnung

Rechnung / 14.3.2018

1.1.2017 - 31.12.2017

Einwohnergemeinde

Nummer		Rechnung 2017		Budget 2017		Rechnung 2016	
		Ausgaben	Einnahmen	Ausgaben	Einnahmen	Ausgaben	Einnahmen
	ARTENGLIEDERUNG	4'069'991.29	4'069'991.29	7'103'600.00	7'103'600.00	7'223'044.82	7'223'044.82
5	INVESTITIONSAUSGABEN	4'069'991.29		7'103'600.00		7'223'044.82	
50	Sachanlagen	2'463'780.06		4'821'300.00		4'941'657.42	
52	Immaterielle Anlagen	200'017.48		253'000.00		92'310.45	
55	Beteiligungen und Grundkapitalien	100'000.00					
56	Investitionsbeiträge	577'170.55		1'351'000.00		914'571.75	
59	Übertrag an Bilanz	729'023.20		678'300.00		1'274'505.20	
6	INVESTITIONSEINNAHMEN		4'069'991.29		7'103'600.00		7'223'044.82
63	Investitionsbeiträge		704'593.70		678'300.00		1'126'130.20
66	Rückzahlung von Investitionsbeiträgen		24'429.50				148'375.00
69	Übertrag an Bilanz		3'340'968.09		6'425'300.00		5'948'539.62

Investitionsrechnung

Rechnung / 14.3.2018

1.1.2017 - 31.12.2017

Einwohnergemeinde

Investitionsrechnung Artengliederung		Rechnung 2017		Budget 2017	Rechnung 2016		
		Ausgaben	Einnahmen	Ausgaben	Einnahmen	Ausgaben	Einnahmen
	ARTENGLIEDERUNG	4'069'991.29	4'069'991.29	7'103'600.00	7'103'600.00	7'223'044.82	7'223'044.82
5	INVESTITIONSAUSGABEN	4'069'991.29		7'103'600.00		7'223'044.82	
50	Sachanlagen	2'463'780.06		4'821'300.00		4'941'657.42	
500	Grundstücke	4'572.00					
5000	Grundstücke	4'572.00					
5000.00	Grundstücke	4'572.00					
501	Strassen/Verkehrswege	395'585.90		351'000.00		134'934.50	
5010	Strassen/Verkehrswege	395'585.90		351'000.00		134'934.50	
5010.00	Strassen / Verkehrswege	395'585.90		351'000.00		134'934.50	
503	Übriger Tiefbau	1'816'513.76		3'596'000.00		1'215'724.20	
5030	Übrige Tiefbauten allgemein	1'816'513.76		3'596'000.00		1'215'724.20	
5030.00	Tiefbauten	1'816'513.76		3'596'000.00		1'215'724.20	
504	Hochbauten	78'379.70		483'000.00		3'412'080.87	
5040	Hochbauten	78'379.70		483'000.00		3'412'080.87	
5040.00	Hochbauten	78'379.70		483'000.00		3'412'080.87	
506	Mobilien	168'728.70		391'300.00		178'917.85	
5060	Mobilien	168'728.70		391'300.00		178'917.85	
5060.00	Mobilien	168'728.70		391'300.00		178'917.85	
52	Immaterielle Anlagen	200'017.48		253'000.00		92'310.45	
529	Übrige immaterielle Anlagen	200'017.48		253'000.00		92'310.45	
5290	Übrige immaterielle Anlagen	200'017.48		253'000.00		92'310.45	

Investitionsrechnung

Rechnung / 14.3.2018

1.1.2017 - 31.12.2017

Einwohnergemeinde

Investitionsrechnung Artengliederung		Rechnung 2017		Budget 2017		Rechnung 2016	
		Ausgaben	Einnahmen	Ausgaben	Einnahmen	Ausgaben	Einnahmen
5290.00	Übrige immaterielle Anlagen	200'017.48		253'000.00		92'310.45	
55	Beteiligungen und Grundkapitalien	100'000.00					
554	Öffentliche Unternehmungen	100'000.00					
5540	Beteiligungen an öffentlichen Unternehmungen	100'000.00					
5540.00	Beteiligungen an öff. Unternehmungen	100'000.00					
56	Investitionsbeiträge	577'170.55		1'351'000.00		914'571.75	
561	Kanton	577'170.55		1'351'000.00		914'571.75	
5610	Investitionsbeiträge an Kanton	577'170.55		1'351'000.00		914'571.75	
5610.00	Investitionsbeiträge an Kanton	577'170.55		1'351'000.00		914'571.75	
59	Übertrag an Bilanz	729'023.20		678'300.00		1'274'505.20	
590	Passivierungen	729'023.20		678'300.00		1'274'505.20	
5900	Passivierte Einnahmen Einwohnergemeinde	729'023.20		678'300.00		1'274'505.20	
5900.00	Pass.Einnahmen EG	27'300.00		131'300.00		42'670.00	
5900.01	Pass.Einnahmen Wasserwerk	127'612.55		151'000.00		146'640.20	
5900.02	Pass.Einnahmen Abwasserbeseitigung	394'706.55		290'000.00		678'101.35	
5900.04	Pass.Einnahmen Elektrizitätswerk	119'258.80		73'000.00		98'613.95	
5900.05	Pass.Einnahmen NWV Hallenbad	60'145.30		33'000.00		226'888.00	
5900.06	Pass.Einnahmen NWV Oberdorf					81'591.70	
6	INVESTITIONSEINNAHMEN		4'069'991.29		7'103'600.00		7'223'044.82
63	Investitionsbeiträge		704'593.70		678'300.00		1'126'130.20
631	Kanton				104'000.00		42'670.00
6310	Investitionsbeiträge vom Kanton				104'000.00		42'670.00
6310.00	Investitionsbeiträge vom Kanton				104'000.00		42'670.00

Investitionsrechnung

Rechnung / 14.3.2018

1.1.2017 - 31.12.2017

Einwohnergemeinde

Investitionsrechnung Artengliederung		Rechnung 2017		Budget 2017		Rechnung 2016	
		Ausgaben	Einnahmen	Ausgaben	Einnahmen	Ausgaben	Einnahmen
632	Gemeinden		27'300.00		80'300.00		
6320	Investitionsbeiträge von Gemeinden		27'300.00		80'300.00		
6320.00	Investitionsbeiträge von Gemeinden		27'300.00		80'300.00		
637	Private Haushalte		677'293.70		494'000.00		1'083'460.20
6370	Investitionsbeiträge von privaten Haushalten		677'293.70		494'000.00		1'083'460.20
6370.00	Investitionsbeiträge von privaten Haush.		677'293.70		494'000.00		1'083'460.20
66	Rückzahlung von Investitionsbeiträgen		24'429.50				148'375.00
662	Rückzahlung von Investitionsbeiträgen an Gemeinden		24'429.50				148'375.00
6620	Rückzahlung von Investitionsbeiträgen an Gemeinden		24'429.50				148'375.00
6620.00	Rückzahlung von Investitionsbeiträge an Gemeinden		24'429.50				148'375.00
69	Übertrag an Bilanz		3'340'968.09		6'425'300.00		5'948'539.62
690	Aktivierung		3'340'968.09		6'425'300.00		5'948'539.62
6900	Aktivierte Ausgaben Einwohnergemeinde		3'340'968.09		6'425'300.00		5'948'539.62
6900.00	Aktivierte Ausgaben EG		1'395'735.85		2'567'300.00		4'729'413.42
6900.01	Aktivierte Ausgaben Wasserwerk		410'794.29		791'000.00		187'456.00
6900.02	Aktivierte Ausgaben Abwasserbeseitigung		991'854.13		1'994'000.00		244'938.25
6900.04	Aktivierte Ausgaben Elektrizitätswerk		221'892.10		530'000.00		616'432.60
6900.05	Aktivierte Ausgaben NWV Hallenbad		191'973.24		383'000.00		170'299.35
6900.07	Aktivierte Ausgaben Hallenbad		128'718.48		160'000.00		

Kreditkontrolle

Rechnung / 14.3.2018

1.1.2017 - 31.12.2017

Einwohnergemeinde

Nummer	Kredite nach Funktionen Beschluss Instanz & Datum / Kreditabrechnungs-Datum	Kreditbetrag	Kumulierte Ausgaben bis 31.12.2016	Kumulierte Einnahmen bis 31.12.2016	Rechnung 2017		Budget 2017		Verfügbare Restkredit
					Ausgaben	Einnahmen	Ausgaben	Einnahmen	
FUNKTIONALE GLIEDERUNG									
1	ÖFF.ORDNUNG UND SICHERHEIT, VERTEIDIGUNG								
1506.5060.00	Ersatzbeschaffung Tanklöschfahrzeug TLF GV 18.11.2016	550'000.00			168'728.70		231'300.00		381'271.30
2	BILDUNG								
2170.5040.00	Schulhaus Hertimatt 3 GV 02.05.2013	9'740'000.00	8'694'292.92		74'379.70				971'327.38
2170.5290.00	Projektierung Neubau Unterstufenschulh. GV 17.06.2011	1'000'000.00	977'797.00						22'203.00
3	KULTUR, SPORT UND FREIZEIT, KIRCHE								
3411.5040.01	Totalsanierung Hallenbad GV 24.11.2017	6'500'000.00							6'500'000.00
3411.5290.00	Planungskredit Sanierungsprojekt GV 24.06.2016	160'000.00			128'718.48		160'000.00		31'281.52
6	VERKEHR								
6130.5010.00	Linksabbieger K375, Strassenbeleuchtung GV 24.11.2017	190'000.00							190'000.00
6130.5610.00	Lärmschutzmassnahmen/Gemeindeanteil Dekretsbeitrag	1'642'000.00	1'198'000.00		13'000.00		187'000.00		431'000.00

Kreditkontrolle

Rechnung / 14.3.2018

1.1.2017 - 31.12.2017

Einwohnergemeinde

Nummer	Kredite nach Funktionen Beschluss Instanz & Datum / Kreditabrechnungs-Datum	Kreditbetrag	Kumulierte Ausgaben bis 31.12.2016	Kumulierte Einnahmen bis 31.12.2016	Rechnung 2017		Ausgaben	Budget 2017 Einnahmen	Verfügbare Restkredit
					Ausgaben	Einnahmen			
6130.5610.01	Sanierung Seetalstrasse Süd K249 Dekretsbeitrag	1'010'000.00	13'000.00				20'000.00		997'000.00
6130.5610.03	Betriebs- und Gestaltungskonzept Unterd. GV 22.06.2012	1'392'000.00	485'571.75		446'170.55		395'000.00		460'257.70
6130.5610.05	BGK K 249 Nord (Kreisel-Reiterweg) GV 20.06.2014	1'539'000.00	63'000.00		3'000.00		206'000.00		1'473'000.00
6130.5610.07	Linksabbiegespur in K375 Unterdorfstrasse GV 23.06.2017	688'000.00	15'000.00		3'000.00		10'000.00		670'000.00
6130.5610.08	Sanierung Aabachbrücke, inkl. Egliswilerstr. Dekretsbeitrag 01.01.2016	2'000'000.00	70'000.00		61'000.00		33'000.00		1'869'000.00
6150.5010.13	Sanierung Gässli/Hargartenstrasse inkl. LED GV 21.11.2014	705'000.00	140'260.00		376'795.30		351'000.00		187'944.70
6150.5010.16	Erschliessung Ziertal inkl. Strassenbeleuchtung GV 24.06.2016	346'040.00			18'790.60		234'000.00		327'249.40
6220.5040.00	SBB Haltestelle Seon Nord GV 17.11.2006	981'190.00	163'054.25		4'000.00		381'000.00		814'135.75
6220.5610.00	Gemeindebeitrag an Seetalbahnsanierung Dekretsbeitrag	2'161'000.00	849'925.65		51'000.00		500'000.00		1'260'074.35
7	UMWELTSCHUTZ UND RAUMORDNUNG								
7101.5030.02	Wasserleitung Milchgasse GV 23.11.2001	165'000.00	86'449.30						78'550.70

Kreditkontrolle

Rechnung / 14.3.2018

1.1.2017 - 31.12.2017

Einwohnergemeinde

Nummer	Kredite nach Funktionen Beschluss Instanz & Datum / Kreditabrechnungs-Datum	Kreditbetrag	Kumulierte Ausgaben bis 31.12.2016	Kumulierte Einnahmen bis 31.12.2016	Rechnung 2017		Budget 2017		Verfügbarer Restkredit
					Ausgaben	Einnahmen	Ausgaben	Einnahmen	
7101.5030.08	Quellensanierung Villa Walti GV 19.11.2004	184'800.00	182'005.85		1'527.50				1'266.65
7101.5030.13	Erschliessung Breitenrainweg Ringl. GV 16.11.2012	344'000.00	96'828.80						247'171.20
7101.5030.16	Werkleitungersatz Gässli/Hargartenstrasse GV 21.11.2014	370'500.00	119'764.15		205'927.07		173'000.00		44'808.78
7101.5030.23	Wasserleitungen Grubenweg GV 20.11.2015	141'480.00			2'085.00		131'000.00		139'395.00
7101.5030.24	Erschliessung Ziertal (Wasser) GV 24.06.2016	425'520.00			7'514.58		220'000.00		418'005.42
7101.5030.26	Linksabbieger K375, Wasserleitungen GV 24.11.2017	405'000.00							405'000.00
7101.5290.00	Schutzzonen-Ausscheidung/Reglemente GV 17.06.2005	122'700.00	116'003.25						6'696.75
7201.5030.03	Sanierung Kanalisationssystem gem. GEP GV 18.11.2011	1'700'000.00	867'995.90		30'443.39		200'000.00		801'560.71
7201.5030.07	Sanierung Gässli/Hargartenstrasse GV 21.11.2014	317'000.00	160'114.55		93'439.89		102'000.00		63'445.56
7201.5030.10	Erweiterung Kanalisation Grubenweg GV 20.11.2015	348'300.00			3'085.00		250'000.00		345'215.00
7201.5030.11	Umverlegung/HE Kanalisation Mühlekanal GV 20.11.2015	318'000.00	1'645.00		1'345.74		30'000.00		315'009.26

Kreditkontrolle

Rechnung / 14.3.2018

1.1.2017 - 31.12.2017

Einwohnergemeinde

Nummer	Kredite nach Funktionen Beschluss Instanz & Datum / Kreditabrechnungs-Datum	Kreditbetrag	Kumulierte Ausgaben bis 31.12.2016	Kumulierte Einnahmen bis 31.12.2016	Rechnung 2017		Budget 2017		Verfügbarer Restkredit
					Ausgaben	Einnahmen	Ausgaben	Einnahmen	
7201.5030.12	Erschliessung Ziertal (Abwasser) GV 24.06.2016	455'760.00			10'636.48		230'000.00		445'123.52
7201.5030.13	Regenklärbecken Birren GV 18.11.2016	1'100'000.00	5'384.00		729'111.11		1'000'000.00		365'504.89
7201.5030.14	Linksabbieger K375, Kanalisationsleitungen GV 24.11.2017	600'000.00							600'000.00
7900.5290.00	Gesamtrevision Nutzungsplanung GV 16.11.2012	310'000.00	250'739.65		28'298.50		19'000.00		30'961.85
7900.5290.01	Entwicklungsstudie Kernzone Mitteldorf GV 20.06.2014 23.06.2017	150'000.00	129'302.95						
7900.5290.02	Erschliessungsplanung Ziertal GV 24.06.2016	237'600.00	115'755.65		43'000.50				78'843.85
8	VOLKSWIRTSCHAFT								
8710.5540.00	Gründung Technische Betriebe Seon AG GV 24.06.2016 31.12.2017				100'000.00				
8711.5030.07	Erschliessung Breitenrain mit Trafostat. GV 16.11.2012	423'900.00	45'203.35				30'000.00		378'696.65
8711.5030.20	Werkleitungersatz Gässli/Hergartenstrasse GV 21.11.2014	321'500.00	120'051.75		138'259.13		157'000.00		63'189.12
8711.5030.36	Erschliessung Ziertal (EW) GV 24.06.2016	406'080.00			4'143.01		150'000.00		401'936.99
8731.5030.02	Erweiterung Unterdorfstrasse 25 (Migros) GV 21.11.2014	450'000.00	299'045.50				15'000.00		150'954.50

Bilanz

Rechnung / 14.3.2018

1.1.2017 - 31.12.2017

Einwohnergemeinde

Nummer	Bilanz Zusammenzug	01.01.2017	Zuwachs	Abgang	31.12.2017
1	AKTIVEN	94'274'768.22	175'502'998.67	169'267'632.73	100'510'134.16
10	Finanzvermögen	12'273'085.05	160'178'295.77	154'477'122.72	17'974'258.10
14	Verwaltungsvermögen	82'001'683.17	15'324'702.90	14'790'510.01	82'535'876.06
2	PASSIVEN	94'274'768.22	54'447'099.49	48'211'733.55	100'510'134.16
20	Fremdkapital	24'651'394.25	52'621'611.48	46'339'353.83	30'933'651.90
29	Eigenkapital	69'623'373.97	1'825'488.01	1'872'379.72	69'576'482.26

Bilanz

Rechnung / 14.3.2018

1.1.2017 - 31.12.2017

Einwohnergemeinde

Nummer	Bilanz	01.01.2017	Zuwachs	Abgang	31.12.2017
1	AKTIVEN	94'274'768.22	175'502'998.67	169'267'632.73	100'510'134.16
10	Finanzvermögen	12'273'085.05	160'178'295.77	154'477'122.72	17'974'258.10
100	Flüssige Mittel und kurzfristige Geldanlagen	3'339'409.84	40'477'407.24	34'747'573.04	9'069'244.04
1000	Kasse	27'483.75	1'235'998.85	1'222'355.85	41'126.75
10000	Hauptkasse	15'018.85	1'232'957.75	1'221'835.15	26'141.45
10000.01	Kasse Abteilung Finanzen	15'018.85	1'232'957.75	1'221'835.15	26'141.45
10001	Nebenkassen	12'464.90	3'041.10	520.70	14'985.30
10001.01	Kasse Gemeindegkanzlei	2'461.20		520.70	1'940.50
10001.02	Kasse Hallenbad	10'003.70	1'541.10		11'544.80
10001.03	Kasse Betreibungsamt		1'500.00		1'500.00
1001	Post	1'559'564.33	18'357'479.79	14'229'217.28	5'687'826.84
10010	Post-Geschäftskonten	1'559'564.33	18'326'571.74	14'229'217.28	5'656'918.79
10010.01	Postkonto 50-1953-0	1'559'564.33	18'326'571.74	14'229'217.28	5'656'918.79
10011	Weitere Postkonten		30'908.05		30'908.05
10011.03	PC-Konto BA Seon		18'904.21		18'904.21
10011.04	PC-Konto BA Schafisheim		6'356.35		6'356.35
10011.05	PC-Konto BA Hallwil		5'647.49		5'647.49
1002	Bank	1'749'811.76	20'871'115.60	19'281'946.91	3'338'980.45
10020	Bankkontokorrente	1'749'811.76	20'871'115.60	19'281'946.91	3'338'980.45
10020.01	HBL 17.260.310	1'663'302.36	20'740'904.75	19'171'089.01	3'233'118.10
10020.02	Valiant 20 0.072.012.07	86'509.40	130'210.85	110'857.90	105'862.35
1009	Übrige flüssige Mittel	2'550.00	12'813.00	14'053.00	1'310.00
10090	Übrige flüssige Mittel	2'550.00	12'813.00	14'053.00	1'310.00
10090.01	Reka-Checks	2'550.00	12'813.00	14'053.00	1'310.00

Bilanz

Rechnung / 14.3.2018

1.1.2017 - 31.12.2017

Einwohnergemeinde

Nummer	Bilanz	01.01.2017	Zuwachs	Abgang	31.12.2017
101	Forderungen	7'181'118.40	119'075'978.78	118'778'983.62	7'478'113.56
1010	Forderungen aus Lieferungen und Leist. ggü.Dritten	3'150'798.95	12'828'446.74	12'679'963.24	3'299'282.45
10100	Forderungen aus Lieferungen und Leistungen	3'150'798.70	12'828'446.74	12'679'962.99	3'299'282.45
10100.01	Debitoren IS-E Allgemein	826'500.40	1'358'318.35	1'817'083.15	367'735.60
10100.02	Debitoren IS-E Gebühren	1'890'063.25	7'904'893.80	7'370'648.65	2'424'308.40
10100.03	Debitoren IS-E NWV Hallenbad	81'225.00	310'618.35	259'386.30	132'457.05
10100.04	Debitoren IS-E NWV Oberdorf	303'602.20	551'468.90	577'513.80	277'557.30
10100.05	Debitoren IS-E Hundesteuern	180.00	39'000.00	38'400.00	780.00
10100.06	Debitoren IS-E Mietzinse		10'050.00	9'950.00	100.00
10100.07	Debitoren IS-E Musikschule	1'606.00	195'360.60	187'191.60	9'775.00
10100.10	Forderungen Sammelkonto	125'297.25	157'721.30	133'480.95	149'537.60
10100.90	interne MWST-Buchungen		2'284'718.24	2'284'718.24	
10100.99	WB a.Ford.a.Liefer.u.Leistungen	-77'675.40	16'297.20	1'590.30	-62'968.50
10101	Forderungen Verrechnungssteuer	0.25		0.25	
10101.01	Verrechnungssteuern	0.25		0.25	
1011	Kontokorrente mit Dritten	15'619.90	3'635'833.74	3'636'860.74	14'592.90
10110	Kontokorrente mit Kanton und anderen Gemeinden	15'619.90	3'635'833.74	3'636'860.74	14'592.90
10110.21	KK Allgemein GB2		1'390'239.32	1'390'239.32	
10110.22	KK MWST GB2		44'176.00	44'176.00	
10110.23	KK Geldkonto GB2		1'390'068.12	1'390'068.12	
10110.24	KK Debi/Kredi GB2		731'629.20	731'629.20	
10110.27	KK EWG Dürrenäsch		31'000.00	31'000.00	
10110.31	KK Allgemein GB3	15'619.90	17'085.95	18'112.95	14'592.90
10110.32	KK MWST GB3		3'414.95	3'414.95	
10110.33	KK Geldkonto GB3		15'626.40	15'626.40	
10110.34	KK Debi/Kredi GB3		12'593.80	12'593.80	
1012	Steuerforderungen	2'523'723.03	58'234'028.34	58'148'403.95	2'609'347.42
10120	Forderungen allgemeine Gemeindesteuern	2'451'121.98	58'023'699.29	58'065'474.90	2'409'346.37
10120.01	SL Sammelkonto	2'688'751.23	28'076'723.94	28'125'844.30	2'639'630.87

Bilanz

Rechnung / 14.3.2018

1.1.2017 - 31.12.2017

Einwohnergemeinde

Nummer	Bilanz	01.01.2017	Zuwachs	Abgang	31.12.2017
10120.02	SL Direktzahlungen		711'905.98	711'905.98	
10120.03	SL ESR/ASR-Zahlungen		24'402'764.67	24'402'764.67	
10120.04	SL Aktien- und Quellensteuern		1'606'053.00	1'606'053.00	
10120.05	SL Rückerstattung/Verrechnung		1'507'780.20	1'507'780.20	
10120.06	Steuern gem. Steuerbuchhaltung	47'341.50		47'341.50	
10120.08	SL Rückzahlung auf Konto		1'657'146.87	1'657'146.87	
10120.09	Steuern vor SL (VS-Bewirtschaftung)		6'638.38	6'638.38	
10120.99	WB auf Forderungen allg. Steuern	-284'970.75	54'686.25		-230'284.50
10121	Forderungen Grundsteuern	72'601.05	210'329.05	82'929.05	200'001.05
10121.11	Nach- und Strafsteuern	6'056.45	1'808.40	6'056.45	1'808.40
10121.12	Grundstückgewinnsteuern	73'531.20	84'143.00	73'531.20	84'143.00
10121.13	Erbschafts- und Schenkungssteuern	3'341.40	116'242.60	3'341.40	116'242.60
10121.99	WB auf Forderungen Sondersteuern	-10'328.00	8'135.05		-2'192.95
1013	Vorauszahlungen an Dritte	766.40	22'775.50	21'848.15	1'693.75
10130	Vorauszahlungen an Dritte	766.40	22'775.50	21'848.15	1'693.75
10130.03	Vorauszahlung Porti	766.40	22'775.50	21'848.15	1'693.75
1014	Transferforderungen	1'401'497.10	1'653'683.05	1'562'705.90	1'492'474.25
10140	Transferforderungen	1'401'497.10	1'653'683.05	1'562'705.90	1'492'474.25
10140.01	Kantone	311'567.55	245'920.95	312'254.45	245'234.05
10140.02	Gemeinden	1'089'929.55	1'407'762.10	1'250'451.45	1'247'240.20
1015	Interne Kontokorrente		41'937'323.51	41'937'323.51	
10153	Abrechnungskonto Löhne		5'106'923.65	5'106'923.65	
10153.01	Abrechnungskonto Lohnverarbeitung		5'106'923.65	5'106'923.65	
10154	Abrechnungskonto Zahlungsverkehr		36'830'399.86	36'830'399.86	
10154.01	Abrechnungskonto DTA/EZAG-Zahlungen		26'483'065.05	26'483'065.05	
10154.02	Abrechnungskonto ESR/PC-Eingänge		10'347'334.81	10'347'334.81	
1016	Vorschüsse für vorläufige Verwaltungsaufgaben	81'962.12	771'679.70	797'669.55	55'972.27

Bilanz

Rechnung / 14.3.2018

1.1.2017 - 31.12.2017

Einwohnergemeinde

Nummer	Bilanz	01.01.2017	Zuwachs	Abgang	31.12.2017
10160	Vorschüsse	81'962.12	771'679.70	797'669.55	55'972.27
10160.01	Abrechnungskonto Hallenbad	10'003.70	651'679.70	650'138.60	11'544.80
10160.02	Vorschüsse Asylsuchende	71'958.42	120'000.00	147'530.95	44'427.47
1019	Übrige Forderungen	6'750.90	-7'791.80	-5'791.42	4'750.52
10190	Depotzahlungen und Hinterlegungen	6'750.90		2'000.38	4'750.52
10190.01	Depotzahlungen und Hinterlegungen	6'750.90		2'000.38	4'750.52
10192	MWST-Vorsteuerguthaben		-7'791.80	-7'791.80	
10192.01	Vorsteuer Wasser ER		-497.80	-497.80	
10192.11	Vorsteuer Abwasser ER		-266.25	-266.25	
10192.31	Vorsteuer Elektrizität ER		-1'898.20	-1'898.20	
10192.32	Vorsteuer Elektrizität IR		-4'712.55	-4'712.55	
10192.51	Vorsteuer NWV Hallenbad ER		-132.35	-132.35	
10192.61	Vorsteuer NWV Oberdorf ER		-284.65	-284.65	
104	Aktive Rechnungsabgrenzungen	437'790.81	622'504.50	437'790.81	622'504.50
1040	Personalaufwand	1'609.00		1'609.00	
10400	RA Personalaufwand	1'609.00		1'609.00	
10400.01	RA Personalaufwand	1'609.00		1'609.00	
1041	Sach- und übriger Betriebsaufwand	113'851.00	124'613.45	113'851.00	124'613.45
10410	RA Sach- und übriger Betriebsaufwand	113'851.00	124'613.45	113'851.00	124'613.45
10410.01	RA Sach- und übriger Betriebsaufwand	113'851.00	124'613.45	113'851.00	124'613.45
1042	Steuern	269'130.81	396'792.50	269'130.81	396'792.50
10420	RA Steuern	269'130.81	396'792.50	269'130.81	396'792.50
10420.01	RA Steuern	269'130.81	396'792.50	269'130.81	396'792.50
1043	Transfers der Erfolgsrechnung	53'200.00	74'946.65	53'200.00	74'946.65
10430	RA Transfers der Erfolgsrechnung	53'200.00	74'946.65	53'200.00	74'946.65

Bilanz

Rechnung / 14.3.2018

1.1.2017 - 31.12.2017

Einwohnergemeinde

Nummer	Bilanz	01.01.2017	Zuwachs	Abgang	31.12.2017
10430.01	RA Transfers der Erfolgsrechnung	53'200.00	74'946.65	53'200.00	74'946.65
1045	Übriger betrieblicher Ertrag		26'151.90		26'151.90
10450	RA übriger betrieblicher Ertrag		26'151.90		26'151.90
10450.01	RA übriger betrieblicher Ertrag		26'151.90		26'151.90
108	Sachanlagen FV	1'314'766.00	2'405.25	512'775.25	804'396.00
1080	Grundstücke FV	1'314'766.00	2'405.25	512'775.25	804'396.00
10800	Grundstücke FV	1'314'766.00	2'405.25	512'775.25	804'396.00
10800.01	Grundstücke FV	1'314'766.00	2'405.25	512'775.25	804'396.00
14	Verwaltungsvermögen	82'001'683.17	15'324'702.90	14'790'510.01	82'535'876.06
140	Sachanlagen VV	75'518'100.27	13'511'772.57	13'530'546.31	75'499'326.53
1400	Grundstücke VV unüberbaut	16'816'154.00	4'573.00		16'820'727.00
14000	Allgemeiner Haushalt	16'816'154.00	4'573.00		16'820'727.00
14000.01	Grundstücke allg. Haushalt	16'816'154.00	4'573.00		16'820'727.00
1401	Strassen / Verkehrswege	6'585'341.95	517'055.30	243'874.70	6'858'522.55
14010	Allgemeiner Haushalt	6'585'341.95	517'055.30	243'874.70	6'858'522.55
14010.01	Strassen / Verkehrswege allg. Haushalt	9'755'825.80	517'055.30		10'272'881.10
14010.99	WB Strassen / Verkehrswege all. Haushalt	-3'170'483.85		243'874.70	-3'414'358.55
1402	Wasserbau	13'699.80		380.55	13'319.25
14020	Allgemeiner Haushalt	13'699.80		380.55	13'319.25
14020.01	Wasserbau allg. Haushalt	19'026.25			19'026.25
14020.99	WB Wasserbau allg. Haushalt	-5'326.45		380.55	-5'707.00
1403	Übrige Tiefbauten	23'595'818.20	2'184'145.65	793'960.40	24'986'003.45

Bilanz

Rechnung / 14.3.2018

1.1.2017 - 31.12.2017

Einwohnergemeinde

Nummer	Bilanz	01.01.2017	Zuwachs	Abgang	31.12.2017
14030	Allgemeiner Haushalt	126'973.90	806'683.20	25'855.45	907'801.65
14030.01	Tiefbauten allg. Haushalt	165'133.05	806'683.20		971'816.25
14030.99	WB Tiefbauten allg. Haushalt	-38'159.15		25'855.45	-64'014.60
14031	Wasserwerk	5'961'960.45	489'772.96	230'839.25	6'220'894.16
14031.01	Tiefbauten Wasserwerk	9'319'129.45	489'772.96	962.95	9'807'939.46
14031.99	WB Tiefbauten Wasserwerk	-3'357'169.00		229'876.30	-3'587'045.30
14032	Abwasserbeseitigung	4'060'061.25	355'046.96	117'626.85	4'297'481.36
14032.01	Tiefbauten Abwasserbeseitigung	5'379'493.80	355'046.96	10'037.05	5'724'503.71
14032.99	WB Tiefbauten Abwasserbeseitigung	-1'319'432.55		107'589.80	-1'427'022.35
14033	Abfallwirtschaft	261'103.85		8'078.95	253'024.90
14033.01	Tiefbauten Abfallwirtschaft	323'158.75			323'158.75
14033.99	WB Tiefbauten Abfallwirtschaft	-62'054.90		8'078.95	-70'133.85
14034	Elektrizitätswerk	9'939'920.80	340'669.29	304'309.45	9'976'280.64
14034.01	Tiefbauten Elektrizitätswerk	13'272'382.45	340'669.29		13'613'051.74
14034.99	WB Tiefbauten Elektrizitätswerk	-3'332'461.65		304'309.45	-3'636'771.10
14036	NWV Hallenbad	1'231'121.30	191'973.24	48'549.95	1'374'544.59
14036.01	Tiefbauten NWV Hallenbad	1'941'997.95	191'973.24		2'133'971.19
14036.99	WB Tiefbauten NWV Hallenbad	-710'876.65		48'549.95	-759'426.60
14037	NWV Oberdorf	2'014'676.65		58'700.50	1'955'976.15
14037.01	Tiefbauten NWV Oberdorf	2'348'018.85			2'348'018.85
14037.99	WB Tiefbauten NWV Oberdorf	-333'342.20		58'700.50	-392'042.70
1404	Hochbauten	16'293'696.70	8'429'398.52	1'179'224.10	23'543'871.12
14040	Allgemeiner Haushalt	11'132'190.70	8'429'398.52	911'643.45	18'649'945.77
14040.01	Hochbauten allg. Haushalt	22'997'443.55	8'429'398.52		31'426'842.07
14040.99	WB Hochbauten allg. Haushalt	-11'865'252.85		911'643.45	-12'776'896.30
14041	Wasserwerk	87'820.20		4'878.90	82'941.30
14041.01	Hochbauten Wasserwerk	170'762.35			170'762.35
14041.99	WB Hochbauten Wasserwerk	-82'942.15		4'878.90	-87'821.05

Bilanz

Rechnung / 14.3.2018

1.1.2017 - 31.12.2017

Einwohnergemeinde

Nummer	Bilanz	01.01.2017	Zuwachs	Abgang	31.12.2017
14044	Elektrizitätswerk	347'694.10		17'730.70	329'963.40
14044.01	Hochbauten Elektrizitätswerk	620'574.65			620'574.65
14044.99	WB Hochbauten Elektrizitätswerk	-272'880.55		17'730.70	-290'611.25
14045	Hallenbad	2'493'150.50		120'300.50	2'372'850.00
14045.01	Hochbauten Hallenbad	4'210'518.55			4'210'518.55
14045.99	WB Hochbauten Hallenbad	-1'717'368.05		120'300.50	-1'837'668.55
14047	NWV Oberdorf	2'232'841.20		124'670.55	2'108'170.65
14047.01	Hochbauten NWV Oberdorf	3'005'614.20			3'005'614.20
14047.99	WB Hochbauten NWV Oberdorf	-772'773.00		124'670.55	-897'443.55
1406	Mobilien VV	435'493.30	510'387.90	203'666.85	742'214.35
14060	Allgemeiner Haushalt	435'484.30	510'387.90	203'666.85	742'205.35
14060.01	Mobilien allg. Haushalt	658'341.55	510'387.90		1'168'729.45
14060.99	WB Mobilien allg. Haushalt	-222'857.25		203'666.85	-426'524.10
14061	Wasserwerk	1.00			1.00
14061.01	Mobilien Wasserwerk	1.00			1.00
14064	Elektrizitätswerk	8.00			8.00
14064.01	Mobilien Elektrizitätswerk	49'107.00			49'107.00
14064.99	WB Mobilien Elektrizitätswerk	-49'099.00			-49'099.00
1407	Anlagen im Bau VV	11'777'896.32	1'866'212.20	11'109'439.71	2'534'668.81
14070	Allgemeiner Haushalt	9'812'349.92	638'694.30	10'290'824.92	160'219.30
14070.10	Anl.i.B. Strassen/Verkehrswege allg. Haushalt	140'260.00	395'585.90	517'055.30	18'790.60
14070.40	Anl.i.B. Hochbauten allg. Haushalt	9'672'089.92	74'379.70	9'746'469.62	
14070.60	Anl.i.B. Mobilien allg. Haushalt		168'728.70	27'300.00	141'428.70
14071	Wasserwerk	479'837.90	217'054.15	320'481.02	376'411.03
14071.30	Anl.i.B. Tiefbauten Wasserwerk	479'837.90	217'054.15	320'481.02	376'411.03
14072	Abwasserbeseitigung	1'018'539.45	868'061.61	236'954.44	1'649'646.62

Bilanz

Rechnung / 14.3.2018

1.1.2017 - 31.12.2017

Einwohnergemeinde

Nummer	Bilanz	01.01.2017	Zuwachs	Abgang	31.12.2017
14072.30	Anl.i.B. Tiefbauten Abwasserbeseitigung	1'018'539.45	868'061.61	236'954.44	1'649'646.62
14074	Elektrizitätswerk	168'123.55	142'402.14	261'179.33	49'346.36
14074.30	Anl.i.B. Tiefbauten Elektrizitätswerk	168'123.55	142'402.14	261'179.33	49'346.36
14076	NWV Hallenbad	299'045.50			299'045.50
14076.30	Anl.i.B. Tiefbauten NWV Hallenbad	299'045.50			299'045.50
142	Immaterielle Anlagen	749'893.55	200'017.48	126'193.25	823'717.78
1427	Immaterielle Anlagen in Realisierung	482'498.55	71'299.00		553'797.55
14270	Allgemeiner Haushalt	366'495.30	71'299.00		437'794.30
14270.01	Immat. Anlagen in Realisierung allg. Haushalt	366'495.30	71'299.00		437'794.30
14271	Imm.Anlagen in Realisierung Wasserwerk	116'003.25			116'003.25
14271.01	Immat. Anlagen in Realisierung Wasserwerk	116'003.25			116'003.25
1429	Übrige immaterielle Anlagen	267'395.00	128'718.48	126'193.25	269'920.23
14290	Allgemeiner Haushalt	154'934.55		50'136.80	104'797.75
14290.01	Übr. immat. Anlagen allg. Haushalt	294'005.25			294'005.25
14290.99	WB übr. immat. Anlagen allg. Haushalt	-139'070.70		50'136.80	-189'207.50
14291	Wasserwerk	14'734.15		14'733.15	1.00
14291.01	Übr. immat. Anlagen Wasserwerk	73'670.75			73'670.75
14291.99	WB übr. immat. Anlagen Wasserwerk	-58'936.60		14'733.15	-73'669.75
14292	Abwasserbeseitigung	29'679.40		29'677.40	2.00
14292.01	Übr. immat. Anlagen Abwasser	177'063.50			177'063.50
14292.99	WB übr. immat. Anlagen Abwasser	-147'384.10		29'677.40	-177'061.50
14294	Elektrizitätswerk	68'046.90		31'645.90	36'401.00
14294.01	Übr. immat. Anlagen EW	158'234.55			158'234.55
14294.99	WB übr. immat. Anlagen EW	-90'187.65		31'645.90	-121'833.55
14295	Hallenbad		128'718.48		128'718.48

Bilanz

Rechnung / 14.3.2018

1.1.2017 - 31.12.2017

Einwohnergemeinde

Nummer	Bilanz	01.01.2017	Zuwachs	Abgang	31.12.2017
14295.01	Übr. immat. Anlagen Hallenbad		128'718.48		128'718.48
145	Beteiligungen, Grundkapitalien		100'000.00		100'000.00
1454	Beteiligungen an öffentlichen Unternehmungen		100'000.00		100'000.00
14540	Allgemeiner Haushalt		100'000.00		100'000.00
14540.01	Bet. an öff. Unternehmungen allg. HH		100'000.00		100'000.00
146	Investitionsbeiträge	5'733'689.35	1'512'912.85	1'133'770.45	6'112'831.75
1461	Investitionsbeiträge an Kantone	1'424'824.50	931'742.30	101'316.30	2'255'250.50
14610	Allgemeiner Haushalt	1'424'824.50	931'742.30	101'316.30	2'255'250.50
14610.01	Inv.Beiträge an Kanton allg. Haushalt	2'230'113.35	931'742.30		3'161'855.65
14610.99	WB Inv.Beiträge an Kanton allg. Haushalt	-805'288.85		101'316.30	-906'605.15
1462	Investitionsbeiträge an Gemeinden	1'113'001.20		75'142.80	1'037'858.40
14620	Allgemeiner Haushalt	1'088'571.70		50'714.30	1'037'857.40
14620.01	Inv.Beiträge an Gemeinden allg. Haushalt	1'900'000.00			1'900'000.00
14620.99	WB Inv. Beiträge an Gde allg. Haushalt	-811'428.30		50'714.30	-862'142.60
14622	Abwasserbeseitigung	24'429.50		24'428.50	1.00
14622.01	Inv.Beiträge an Gemeinden Abwasser	32'171.10		24'429.50	7'741.60
14622.99	WB Inv.Beiträge an Gde Abwasser	-7'741.60		-1.00	-7'740.60
1466	Invbeiträge an private Org. ohne Erwerbszweck	338'312.00		25'569.05	312'742.95
14660	Allgemeiner Haushalt	338'312.00		25'569.05	312'742.95
14660.01	Inv.Beiträge an private Org. allg. Haushalt	894'916.60			894'916.60
14660.99	WB Inv.Beiträge an priv.Org. allg. HH	-556'604.60		25'569.05	-582'173.65
1469	Invbeiträge an Anlagen im Bau	2'857'551.65	581'170.55	931'742.30	2'506'979.90
14690	Allgemeiner Haushalt	2'857'551.65	581'170.55	931'742.30	2'506'979.90
14690.01	Inv.Beiträge an Anl. im Bau allg. Haushalt	2'857'551.65	581'170.55	931'742.30	2'506'979.90

Bilanz

Rechnung / 14.3.2018

1.1.2017 - 31.12.2017

Einwohnergemeinde

Nummer	Bilanz	01.01.2017	Zuwachs	Abgang	31.12.2017
2	PASSIVEN	94'274'768.22	54'447'099.49	48'211'733.55	100'510'134.16
20	Fremdkapital	24'651'394.25	52'621'611.48	46'339'353.83	30'933'651.90
200	Laufende Verbindlichkeiten	7'651'140.28	42'394'770.34	41'588'808.12	8'457'102.50
2000	Lauf. Verb. aus Lieferungen u. Leistungen v. Dritten	3'054'729.80	24'163'726.50	23'488'687.10	3'729'769.20
20000	Lauf. Verb. aus Lieferungen u. Leistungen v. Dritten	3'054'729.80	22'767'221.80	22'092'182.40	3'729'769.20
20000.01	Kreditoren Abacus	3'054'729.80	22'753'877.60	22'092'175.90	3'716'431.50
20000.02	Übrige Kreditoren		13'344.20	6.50	13'337.70
20001	Kreditoren Sozial- und Personalversicherungen		1'396'504.70	1'396'504.70	
20001.01	SVA-Beiträge		640'636.20	640'636.20	
20001.02	Personalvorsorge BVG APK		500'180.40	500'180.40	
20001.03	Personalvorsorge BVG VMS		51'496.75	51'496.75	
20001.04	Unfall- und Krankentaggeldversicherung		120'868.00	120'868.00	
20001.10	Abrechnung Kinderzulagen		83'323.35	83'323.35	
2001	Kontokorrente mit Dritten	2'208'800.08	130'797.32		2'339'597.40
20010	Kontokorrente mit Kanton und anderen Gemeinden	2'208'800.08	130'797.32		2'339'597.40
20010.21	KK Allgemein GB2	2'208'800.08	130'797.32		2'339'597.40
2002	Steuern	2'310'529.65	14'960'261.72	15'003'162.17	2'267'629.20
20020	Verpflichtungen aus allgemeinen Gemeindesteuern	2'158'953.20	14'032'254.96	14'037'978.10	2'153'230.06
20020.01	Kantonssteuern	1'108'553.53	11'824'108.94	11'877'283.38	1'055'379.09
20020.02	Reformierte Kirchensteuern	3'169.35	827'893.95	844'116.40	-13'053.10
20020.03	Römisch-kath. Kirchensteuern	93'405.85	343'835.55	349'165.00	88'076.40
20020.04	Christkath. Kirchensteuern	812.70	679.65	597.80	894.55
20020.05	Direkte Bundessteuern		13'803.75	13'803.75	
20020.13	Haben-Saldo SL Steuerbezug	318'804.35	248'875.80	318'804.35	248'875.80
20020.14	Überzahlung Steuern ordentliches Verfahren	634'207.42	773'057.32	634'207.42	773'057.32
20022	Steuerschulden MWST	151'576.45	928'006.76	965'184.07	114'399.14

Bilanz

Rechnung / 14.3.2018

1.1.2017 - 31.12.2017

Einwohnergemeinde

Nummer	Bilanz	01.01.2017	Zuwachs	Abgang	31.12.2017
20022.01	Umsatzsteuer Wasser		-332.00	-332.00	
20022.21	Umsatzsteuer Abfall		-41.80	-41.80	
20022.31	Umsatzsteuer Elektrizität		-2'025.29	-2'025.29	
20022.61	Umsatzsteuer NWV Oberdorf		-3'565.31	-3'565.31	
20022.71	Pauschalsteuer Forstbetrieb		-35'269.75	-35'269.75	
20022.80	Kreditor MWST Eidg. Steuerverwaltung	151'576.45	969'256.91	1'006'434.22	114'399.14
20022.81	Umsatzsteuer Egliswil Wasser		-2.25	-2.25	
20022.82	Umsatzsteuer Egliswil Abwasser		-13.75	-13.75	
2003	Erhaltene Anzahlungen von Dritten	12'423.70	403.75		12'827.45
20030	Erhaltene Anzahlungen von Dritten	12'423.70	403.75		12'827.45
20030.01	Vorauszahlungen Debitoren	12'423.70	403.75		12'827.45
2005	Interne Kontokorrente	12'464.90	338'933.75	305'505.30	45'893.35
20050	Kontokorrente mit zu konsolidierenden Einheiten		304'984.60	304'984.60	
20050.01	Egliswil Wassergebühren		142'774.35	142'774.35	
20050.02	Egliswil Abwassergebühren		114'727.85	114'727.85	
20050.03	Egliswil Abfallgebühren		47'482.40	47'482.40	
20055	Weitere Abrechnungskonten	12'464.90	33'949.15	520.70	45'893.35
20055.01	Gegenkonto Nebenkassen	12'464.90	3'041.10	520.70	14'985.30
20055.02	Gegenkonto Geld-Nebenkonti		30'908.05		30'908.05
2006	Depotgelder und Kautionen	32'310.40	6'770.45	6'594.30	32'486.55
20060	Depotgelder und Kautionen	32'310.40	6'770.45	6'594.30	32'486.55
20060.01	Depot Münzzählerkarten	40.00	30.00	10.00	60.00
20060.02	Depot Schliessanlagen	29'540.00	2'300.00	2'100.00	29'740.00
20060.03	Kaffeekasse	205.40	4'340.45	4'474.30	71.55
20060.05	Depot Eintrittskarten Hallenbad	1'625.00	100.00	10.00	1'715.00
20060.06	Mietkaution Buccafurni Maria	900.00			900.00
2009	Übrige laufende Verpflichtungen	19'881.75	2'793'876.85	2'784'859.25	28'899.35
20090	Übrige laufende Verpflichtungen	19'881.75	2'793'876.85	2'784'859.25	28'899.35

Bilanz

Rechnung / 14.3.2018

1.1.2017 - 31.12.2017

Einwohnergemeinde

Nummer	Bilanz	01.01.2017	Zuwachs	Abgang	31.12.2017
20090.01	Durchlaufende Posten		2'790'072.85	2'783'699.25	6'373.60
20090.02	Schulreisen der Gemeindeschulen	2'310.60			2'310.60
20090.03	QM-Führungspool	16'845.45	2'500.00	510.00	18'835.45
20090.04	Abrechnung Sparbeitrag FW		710.00	-520.00	1'230.00
20090.05	Schülerparlament (Pausenkiosk)	195.70	74.00	200.00	69.70
20090.06	Schülerparlament (Disco)	530.00		450.00	80.00
20090.07	Crowdfunding Wetterstation		520.00	520.00	
201	Kurzfristige Finanzverbindlichkeiten		3'000'000.00		3'000'000.00
2014	Kurzfr. Anteil langfristiger Verbindlichkeiten		3'000'000.00		3'000'000.00
20140	Kurzfr. Anteil von langfr. Verbindlichkeiten		3'000'000.00		3'000'000.00
20140.01	Kurzfr. Anteil von langfr. Verbindlichkeiten		3'000'000.00		3'000'000.00
204	Passive Rechnungsabgrenzungen	1'690'242.10	1'716'066.01	1'690'242.10	1'716'066.01
2041	Sach- und übriger Betriebsaufwand	125'049.00	24'392.85	125'049.00	24'392.85
20410	RA Sach- und übriger Betriebsaufwand	125'049.00	24'392.85	125'049.00	24'392.85
20410.01	RA Sach- und übriger Betriebsaufwand	125'049.00	24'392.85	125'049.00	24'392.85
2042	Steuern	432.95	100.50	432.95	100.50
20420	RA Steuern	432.95	100.50	432.95	100.50
20420.01	RA Steuern	432.95	100.50	432.95	100.50
2043	Transfers der Erfolgsrechnung	1'377'340.10	1'478'894.65	1'377'340.10	1'478'894.65
20430	RA Transfers der Erfolgsrechnung	1'377'340.10	1'478'894.65	1'377'340.10	1'478'894.65
20430.01	RA Transfers der Erfolgsrechnung	1'377'340.10	1'478'894.65	1'377'340.10	1'478'894.65
2044	Finanzaufwand / Finanzertrag	187'420.05	189'135.70	187'420.05	189'135.70
20440	RA Finanzaufwand / Finanzertrag	187'420.05	189'135.70	187'420.05	189'135.70
20440.01	RA Finanzaufwand/Finanzertrag	187'420.05	189'135.70	187'420.05	189'135.70

Bilanz

Rechnung / 14.3.2018

1.1.2017 - 31.12.2017

Einwohnergemeinde

Nummer	Bilanz	01.01.2017	Zuwachs	Abgang	31.12.2017
2045	Übriger betrieblicher Ertrag		23'542.31		23'542.31
20450	RA übriger betrieblicher Ertrag		23'542.31		23'542.31
20450.01	RA übriger betrieblicher Ertrag		23'542.31		23'542.31
205	Kurzfristige Rückstellungen	102'501.62	23'144.78	23'644.85	102'001.55
2050	Kurzfr. Rückst. aus Mehrleistungen des Personals	102'501.62	11'356.63	11'856.70	102'001.55
20500	Kurzfr. Rückst. aus Mehrleistungen des Personals	102'501.62	11'356.63	11'856.70	102'001.55
20500.01	Kurzfristige Rückstellungen Personal	102'501.62	11'356.63	11'856.70	102'001.55
2059	Übrige kurzfristige Rückstellungen		11'788.15	11'788.15	
20590	Übrige kurzfristige Rückstellungen		11'788.15	11'788.15	
20590.01	Übrige kurzfristige Rückstellungen		11'788.15	11'788.15	
206	Langfristige Finanzverbindlichkeiten	14'838'763.30	5'487'630.35	3'000'000.00	17'326'393.65
2064	Darlehen	12'000'000.00	5'000'000.00	3'000'000.00	14'000'000.00
20640	Langfristige Darlehen	12'000'000.00	5'000'000.00	3'000'000.00	14'000'000.00
20640.02	Kommunalkredit Austria AG, Wien	3'000'000.00		3'000'000.00	
20640.03	AXA Winterthur, Winterthur	3'000'000.00			3'000'000.00
20640.04	PostFinance	3'000'000.00			3'000'000.00
20640.05	Luzerner Pensionskasse (bis 2019)	3'000'000.00			3'000'000.00
20640.06	Luzerner Pensionskasse (bis 2021)		5'000'000.00		5'000'000.00
2068	Passivierte Investitionsbeiträge	2'838'763.30	487'630.35		3'326'393.65
20687	Invest.Beitr. von privaten Haushalten	2'838'763.30	487'630.35		3'326'393.65
20687.10	Pass. Investitionsb. von Privaten Wasserwerk	369'597.30	82'625.85		452'223.15
20687.20	Pass. Investitionsb. von Privaten Abwasser	1'857'213.10	257'253.50		2'114'466.60
20687.40	Pass. Investitionsb. von Privaten EW	274'934.60	104'696.75		379'631.35
20687.60	Pass. Investitionsb. von Privaten NWWH	255'426.60	47'133.85		302'560.45
20687.70	Pass. Investitionsb. von Privaten NWWO	81'591.70	-4'079.60		77'512.10

Bilanz

Rechnung / 14.3.2018

1.1.2017 - 31.12.2017

Einwohnergemeinde

Nummer	Bilanz	01.01.2017	Zuwachs	Abgang	31.12.2017
209	Verbindlichkeiten ggü. Spezialfinanzierungen im FK	368'746.95		36'658.76	332'088.19
2091	Verbindlichkeiten ggü. Fonds im FK	368'746.95		36'658.76	332'088.19
20910	Verbindlichkeiten ggü. Fonds im FK	368'746.95		36'658.76	332'088.19
20910.01	Ersatzabgaben für Schutzraumbauten	368'746.95		36'658.76	332'088.19
29	Eigenkapital	69'623'373.97	1'825'488.01	1'872'379.72	69'576'482.26
290	Verpflichtungen(+),Vorschüsse(-) ggü.Spezialfinanz	27'271'412.51	994'641.56	599'614.68	27'666'439.39
2900	Spezialfinanzierungen im EK	27'271'412.51	994'641.56	599'614.68	27'666'439.39
29001	Spezialfinanzierung Wasserwerk	6'005'145.10	77'845.80		6'082'990.90
29001.01	Verpflichtungen / Vorschüsse Wasserwerk	6'005'145.10	77'845.80		6'082'990.90
29002	Spezialfinanzierung Abwasserbeseitigung	7'793'605.92	112'235.72		7'905'841.64
29002.01	Verpfl./Vorschu. Abwasserbeseitigung	7'793'605.92	112'235.72		7'905'841.64
29003	Spezialfinanzierung Abfallbeseitigung	353'582.70	143'886.84		497'469.54
29003.01	Verpfl./Vorschu. Abfallwirtschaft	353'582.70	143'886.84		497'469.54
29004	Spezialfinanzierung Elektrizitätswerk	11'980'477.49	182'953.72	222'676.78	11'940'754.43
29004.01	Verpflichtungen / Vorschüsse EW	11'466'628.46		222'676.78	11'243'951.68
29004.50	Verpflichtungen / Vorschüsse EW (Energie)	513'849.03	182'953.72		696'802.75
29005	Spezialfinanzierung NWV Hallenbad	1'180'302.64	73'846.61		1'254'149.25
29005.01	Verpfl./Vorschu. NWV Hallenbad	1'180'302.64	73'846.61		1'254'149.25
29006	Spezialfinanzierung NWV Oberdorf	1'178'846.70	37'708.47		1'216'555.17
29006.01	Verpfl./Vorschu. NWV Oberdorf	1'178'846.70	37'708.47		1'216'555.17
29007	Spezialfinanzierung Hallenbad	-1'220'548.04	366'164.40	376'937.90	-1'231'321.54
29007.01	Verpfl./Vorschu. Hallenbad	-1'220'548.04	366'164.40	376'937.90	-1'231'321.54
291	Fonds	604'231.00	702.15	25'868.70	579'064.45

Bilanz

Rechnung / 14.3.2018

1.1.2017 - 31.12.2017

Einwohnergemeinde

Nummer	Bilanz	01.01.2017	Zuwachs	Abgang	31.12.2017
2910	Fonds im Eigenkapital	87'379.40	43.70		87'423.10
29100	Fonds im Eigenkapital	87'379.40	43.70		87'423.10
29100.11	Fürsorgefonds für Gemeindeangestellte	87'379.40	43.70		87'423.10
2911	Legate und Stiftungen ohne eigene Rechtspers.im EK	516'851.60	658.45	25'868.70	491'641.35
29110	Zweckgebundene Zuwendungen	516'851.60	658.45	25'868.70	491'641.35
29110.01	Marie Schärer-Gruner-Fonds	516'851.60	658.45	25'868.70	491'641.35
295	Aufwertungsreserve VV	32'100'431.40		869'373.80	31'231'057.60
2950	Aufwertungsreserve VV	32'100'431.40		869'373.80	31'231'057.60
29500	Allgemeiner Haushalt	32'100'431.40		869'373.80	31'231'057.60
29500.01	Aufwertungsreserve allg. Haushalt	15'419'823.40		869'373.80	14'550'449.60
29500.02	Aufwertungsreserve Grundstücke	16'680'608.00			16'680'608.00
299	Bilanzüberschuss /-fehlbetrag	9'647'299.06	830'144.30	377'522.54	10'099'920.82
2990	Jahresergebnis	377'522.54	452'621.76	377'522.54	452'621.76
29900	Jahresergebnis	377'522.54	452'621.76	377'522.54	452'621.76
29900.01	Jahresergebnis	377'522.54	452'621.76	377'522.54	452'621.76
2999	Kumulierte Ergebnisse der Vorjahre	9'269'776.52	377'522.54		9'647'299.06
29990	Kumulierte Ergebnisse der Vorjahre	9'269'776.52	377'522.54		9'647'299.06
29990.01	Kumulierte Ergebnisse der Vorjahre	9'269'776.52	377'522.54		9'647'299.06

Geldflussrechnung

Einwohnergemeinde Seon

Bezeichnung	CHF 2017	CHF 2016
Geldfluss aus operativer Tätigkeit		
Ertragsüberschuss / (-) Aufwandüberschuss	452'621.76	377'522.54
Abschreibungen Verwaltungsvermögen	1'435'557.80	1'152'327.85
Abschreibungen Investitionsbeiträge	177'599.65	177'599.65
Einlage in Schwankungsreserve Finanzanlagen	0.00	0.00
(-) Entnahme aus Schwankungsreserve Finanzanlagen	0.00	0.00
Abtragung Bilanzfehlbetrag	0.00	0.00
(-) Entnahme aus Aufwertungsreserve	-869'373.80	-869'373.80
Verluste aus Verkauf Finanzanlagen FV und Übertragung Finanzanlagen FV ins VV / (-) Gewinne aus Verkauf Finanzanlagen FV	0.00	0.00
Verluste aus Verkauf Sachanlagen FV und Übertragung Sachanlagen FV ins VV / (-) Gewinne aus Verkauf Sachanlagen FV	78'433.85	0.00
Wertberichtigungen Anlagen FV / (-) Wertberichtigungen Anlagen FV	0.00	0.00
Wertberichtigungen Darlehen/Beteiligungen VV	0.00	0.00
(-) Aufwertung VV (Verlängerung Nutzungsdauer)	-1.00	0.00
(-) Zunahme/Abnahme Forderungen	-225'225.04	-912'028.80
Abnahme/(-) Zunahme Vorräte	0.00	0.00
(-) Zunahme/Abnahme aktive Rechnungsabgrenzungen	-204'139.94	103'237.19
Zunahme/(-) Abnahme Laufende Verbindlichkeiten	447'893.56	668'452.16
(-) Abnahme/Zunahme kurzfr. Rückstellungen	-500.07	-3'926.59
Zunahme/(-) Abnahme passive Rechnungsabgrenzungen	98'473.46	-379'878.02
(-) Abnahme/Zunahme langfr. Rückstellungen	0.00	0.00
(-) Abnahme/Zunahme übrige Spezialfinanzierungen	-25'166.55	-2'996.40
(-) Abnahme/Zunahme Rücklagen Globalbudgetbereiche	0.00	0.00
(-) Abnahme/Zunahme Vorfinanzierungen	0.00	0.00
Geldfluss aus operativer Tätigkeit Einwohnergemeinde (allg. Haushalt)	1'366'173.68	310'935.78
Geldfluss aus operativer Tätigkeit Wasserwerk	194'721.60	383'506.06
Geldfluss aus operativer Tätigkeit Abwasserbeseitigung	-11'413.35	27'176.17
Geldfluss aus operativer Tätigkeit Abfallwirtschaft	161'489.19	109'178.76
Geldfluss aus operativer Tätigkeit Elektrizitätswerk	22'768.47	490'769.84
Geldfluss aus operativer Tätigkeit Hallenbad	183'627.35	91'244.25
Geldfluss aus operativer Tätigkeit Nahwärmeverbund Hallenbad und Oberdorf	210'828.30	461'897.79
Geldfluss aus operativer Tätigkeit Spezialfinanzierungen	762'021.56	1'563'772.87
Total Geldfluss aus operativer Tätigkeit	2'128'195.24	1'874'708.65
Geldfluss aus Investitions- und Anlagentätigkeit		
Zahlungen für Nettoinv. Sachanlagen + Immat. Anlagen+ Investitionsbeiträge VV	-1'539'649.35	-4'544'424.07
(-) Auszahlungen für Darlehen/Beteiligungen VV	0.00	0.00
Einzahlung für Darlehen/Beteiligungen VV	0.00	0.00
Geldfluss aus Investitionstätigkeit ins VV Einwohnergemeinde (allg. Haush.)	-1'539'649.35	-4'544'424.07
(-) Kauf Sachanlagen FV	0.00	0.00
Verkauf Sachanlagen FV	431'936.15	0.00
(-) Investitionen Sachanlagen FV	0.00	0.00
Abnahme/(-) Zunahme Kontokorrente (aktive) mit Dritten	1'027.00	-353.20



Geldflussrechnung

Einwohnergemeinde Seon

Bezeichnung	CHF	CHF
	2017	2016
(-) Kauf kurzfristige Finanzanlagen FV	0.00	0.00
Verkauf kurzfristige Finanzanlagen FV	0.00	0.00
(-) Kauf langfristige Finanzanlagen FV	0.00	0.00
Verkauf langfristige Finanzanlagen FV	0.00	0.00
Geldfluss aus Anlagentätigkeit ins FV Einwohnergemeinde (allg. Haushalt)	432'963.15	-353.20
Geldfluss aus Investitions- und Anlagentätigkeit Einwohnergemeinde (allg. H.)	-1'106'686.20	-4'544'777.27
Geldfluss aus Investitionstätigkeit Wasserwerk	-271'223.32	-32'745.41
Geldfluss aus Investitionstätigkeit Abwasserbeseitigung	-177'826.75	346'501.81
Geldfluss aus Investitionstätigkeit Abfallwirtschaft	0.00	-53'741.40
Geldfluss aus Investitionstätigkeit Elektrizitätswerk	-63'657.18	-710'940.69
Geldfluss aus Investitionstätigkeit Hallenbad	-128'718.48	0.00
Geldfluss aus Investitionstätigkeit Nahwärmeverbund Hallenbad und Oberdorf	255'612.33	-269'094.02
Geldfluss aus Investitionstätigkeit Spezialfinanzierungen	-385'813.40	-720'019.71
Total Geldfluss aus Investitions- und Anlagentätigkeit	-1'492'499.60	-5'264'796.98
Geldfluss aus Finanzierungstätigkeit		
Zunahme/ (-) Abnahme Kontokorrente (passive) mit Dritten	130'797.32	8'854.28
Aufnahme kurzfristige Finanzverbindlichkeiten	0.00	0.00
(-) Rückzahlung kurzfristige Finanzverbindlichkeiten	0.00	0.00
Aufnahme langfristige Finanzverbindlichkeiten	5'000'000.00	3'000'000.00
(-) Rückzahlung langfristige Finanzverbindlichkeiten	0.00	0.00
(-) Abnahme/Zunahme Stiftungen, Legate, Zuwendungen im FK sowie Fonds im FK	-36'658.76	-43'563.15
Geldfluss aus Finanzierungstätigkeit	5'094'138.56	2'965'291.13
Total Geldfluss	5'729'834.20	-424'797.20
Bestand Flüssige Mittel und kurzfristige Geldanlagen 1.1.	3'339'409.84	3'764'207.04
Bestand Flüssige Mittel und kurzfristige Geldanlagen 31.12.	9'069'244.04	3'339'409.84
<i>Kontrollrechnung: Differenz</i>	<i>0.00</i>	<i>0.00</i>

EIGENKAPITALNACHWEIS JAHRESRECHNUNG 2017 EINWOHNERGEMEINDE SEON							
	Verpflichtungen bzw. Vorschüsse gegenüber Spezialfinanzierungen	Fonds	Rücklagen der Globalbudget- bereiche	Vorfinanzierungen	Aufwertungsreserve VV	Bilanzüberschuss / -fehlbetrag	Eigenkapital (Total)
	290	291	292	293	295	299	29
Bestand per 01.01.	27'271'412.51	604'231.00	0.00	0.00	32'100'431.40	9'647'299.06	69'623'373.97
Einlagen in Spezialfinanzierungen EK 3510							0.00
Entnahmen aus Spezialfinanzierungen des EK 4510							0.00
Einlagen in Fonds des EK (Zinsen und direkt in Bilanz gebucht)		702.15					702.15
Entnahmen aus Fonds EK (direkt in Bilanz gebucht)		25'868.70					25'868.70
Einlagen in Legate und Stiftungen ohne eigene Rechtspersönlichkeit im EK 3512							0.00
Entnahmen Legate und Stiftungen ohne eigene Rechtspersönlichkeit im EK 4512							0.00
Einlagen in Rücklagen der Globalbudgetbereiche 3892							0.00
Entnahmen aus Rücklagen der Globalbudgetbereiche 4892							0.00
Einlagen in Vorfinanzierungen des EK 3893							0.00
Entnahmen aus Vorfinanzierungen des EK 4893							0.00
Entnahmen aus Aufwertungsreserve					869'373.80		869'373.80
Abtragung Bilanzfehlbetrag 3899	366'164.40						366'164.40
Umbuchungen innerhalb des Eigenkapitals							0.00
							0.00
Jahresergebnis 90	28'862.48					452'621.76	481'484.24
Bestand per 31.12.	27'666'439.39	579'064.45	0.00	0.00	31'231'057.60	10'099'920.82	69'576'482.26

RÜCKSTELLUNGSSPIEGEL 2017

	Kurzfristige Rückstellungen aus Mehrleistungen des Personals	Kurzfristige Rückstellungen für andere Ansprüche des Personals	Kurzfristige Rückstellungen für Prozesse	Kurzfristige Rückstellungen für nicht versicherte Schäden	Kurzfristige Rückstellungen für Bürgschaften und Garantieleistungen	Kurzfristige Rückstellungen übrige betriebliche Tätigkeit	Kurzfristige Rückstellungen für Vorsorgeverpflichtungen	Kurzfristige Rückstellungen für Finanzaufwand	Kurzfristige Rückstellungen der Investitionsrechnung	Übrige kurzfristige Rückstellungen
	2050	2051	2052	2053	2054	2055	2056	2057	2058	2059
Bestand per 01.01.	102'501.62									0.00
Bildungen (inkl. Erhöhungen)	11'356.63									11'788.15
Verwendungen / Auflösung	11'856.70									11'788.15
Bestand per 31.12.	102'001.55									0.00

Für die bestehenden Gleitzeit und Feriensaldi werden Rückstellungen gebildet.

BETEILIGUNGS- UND GEWÄHRLEISTUNGSSPIEGEL EINWOHNERGEMEINDE SEON

Organisation	Rechtsform	Tätigkeitsgebiet	Eigenkapital	Anteil der Gemeinde	Buchwert per 31.12.	Bemerkungen
Privatrechtliche Unternehmungen (Aktiengesellschaften, Gesellschaften mit beschränkter Haftung, Genossenschaften)						
Technische Betriebe Seon AG	Aktiengesellschaft	Betrieb Stromnetz, Wasser- und Abwasserleitungen sowie der Nahwärmeverbunde	100'000.00	100%	100'000.00	Die Gründung der TBS AG erfolgte am 21.08.2017. Der erste Geschäftsabschluss wird per 31.12.2018 erstellt.
Gemeindeverbände						
Abwasserverband der Region Lenzburg	Gemeindeverband (unbeschränkt; Kündigungsfrist 5 Jahre)	Betrieb Kläranlage	22'445'387.34	12%	0.00	keine
Gemeindeverband für Kehrichtbeseitigung Region Aarau - Lenzburg (GEKAL)	Gemeindeverband (unbefristet; Kündigung frühestens nach 5-jähriger Mitgliedschaft, Kündigungsfrist 1 Jahr)	Betrieb Verbrennungsanlage	130'642'874.99	1%	0.00	keine
Gemeindeverband für Logopädie Region Seetal	Gemeindeverband (unbefristet), 6 Monate auf Ende eines Schuljahres	Oberdorfstrasse 23a, 5703 Seon	0.00	19%	0.00	keine
Lebensraum Lenzburg Seetal	Gemeindeverband, mind. 4 Jahre, Kündigungsfrist: 1 Jahr auf Ende des Kalenderjahres	Visionen und strategische Ziele für den Lebensraum Lenzburg Seetal, fördert regionale Zusammenarbeit, stärkt regionale Identität und vertritt regionale Anliegen nach innen und aussen.	54'252.93	-	0.00	keine
Gemeindeverband Soziale Dienstleistungen Region Lenzburg	Gemeindeverband, Kündigungsfrist: 1 Jahr auf Ende des Kalenderjahres	Führung des Kindes- und Erwachsenenschutzdienstes, Jugend-, Ehe- und Familienberatung, Mütter- und Väterberatung der Region Lenzburg	357'145.93	11%	0.00	keine
Verträge						
Gemeindevertrag über den regionalen Bevölkerungsschutz und den Zivilschutz Seetal	Gemeindevertrag, Kündigungsfrist von 2 Jahren auf Ende eines Kalenderjahres	organisatorische Zusammenarbeit im Bereich des Bevölkerungsschutzes/Zivilschutzes	0.00	22%	0.00	keine
Regionale Feuerwehr Seon-Egliswil	Gemeindevertrag (Laufzeit bis 31.12.2017 mit Verlängerung um jeweils weitere 5 Jahre)	Organisation und Führung der Feuerwehr der Gemeinden Seon und Egliswil	0.00	79%	0.00	keine
Regionalpolizei Lenzburg	Gemeindevertrag, 1 Jahr (bis 31.12.2015) mit 1-jähriger Verlängerung, Kündigungsfrist: 1 Jahr	Gewährleistung lokaler und öffentlicher Sicherheit	0.00	-	0.00	keine
Abteilung Finanzen Dürrenäsch	Gemeindevertrag (Vertragsdauer auf unbestimmte Zeit)	Führung der Abteilung Finanzen Dürrenäsch durch die Abteilung Finanzen Seon	0.00	0%	0.00	keine
Regionales Betreibungsamt (Hallwil, Schafisheim und Seon)	Gemeindevertrag (Kündigungsfrist von 1 Jahr auf Ende des Kalenderjahres, erstmals per 31. Dezember 2020)	Gemeinsame Führung der Betreibungsämter Hallwil, Schafisheim und Seon	0.00	0%	0.00	keine
Andere						
0	0	0	0.00	0.00	0.00	keine

Bemerkungen:

Eventualverbindlichkeiten	Laufzeit	Betrag	Bemerkungen

Eventualguthaben	Laufzeit	Betrag	Bemerkungen

Anlagen nach Bestandeskonto

Rechnung / 14.3.2018

1.1.2017 - 31.12.2017

Einwohnergemeinde

AnlageNr	Bezeichnung	Vortrag	Anschaffungs- und Herstellkosten			31.12.2017	Zuschreibung Geschäftsjahr	Kumulierte Abschreibung	Buchwert 31.12.2017	Abschreibung Geschäftsjahr
			Zugang	Abgang	Umbuchung					
1080001000	Acker Chofer (Parz. 163)	10'590.00	0.00	0.00	0.00	10'590.00	0.00	0.00	10'590.00	0.00
1080001001	Acker Bründliacher (Parz. 274)	14'244.00	0.00	0.00	0.00	14'244.00	0.00	0.00	14'244.00	0.00
1080001002	Acker Bampfhalde (Parz. 361)	6'138.00	0.00	0.00	0.00	6'138.00	0.00	0.00	6'138.00	0.00
1080001003	Acker Bampfhalde (Parz. 362)	6'162.00	0.00	0.00	0.00	6'162.00	0.00	0.00	6'162.00	0.00
1080001004	Acker Bampfhalde (Parz. 367)	8'058.00	0.00	0.00	0.00	8'058.00	0.00	0.00	8'058.00	0.00
1080001005	Acker Bampfhalde (Parz. 368)	38'406.00	0.00	0.00	0.00	38'406.00	0.00	0.00	38'406.00	0.00
1080001006	Acker Steiacher (Parz. 476)	14'562.00	0.00	0.00	0.00	14'562.00	0.00	0.00	14'562.00	0.00
1080001007	Mattland Neumatt (Parz. 549)	31'260.00	0.00	0.00	0.00	31'260.00	0.00	0.00	31'260.00	0.00
1080001008	Bauland Ausserdorf (Parz. 739)	226'080.00	0.00	0.00	0.00	226'080.00	0.00	0.00	226'080.00	0.00
1080001009	Platz bei Kreisel (Parz. 1072)	89'550.00	0.00	0.00	0.00	89'550.00	0.00	0.00	89'550.00	0.00
1080001010	Land Milchgasse (Parz. 1083)	153'450.00	0.00	0.00	0.00	153'450.00	0.00	0.00	153'450.00	0.00
1080001011	Land Spausel (Parz. 1786)	77'937.00	0.00	0.00	0.00	77'937.00	0.00	0.00	77'937.00	0.00
1080001012	Acker Geere (Parz. 2075)	8'028.00	0.00	0.00	0.00	8'028.00	0.00	0.00	8'028.00	0.00
1080001013	Acker Hinterberg (Parz. 2274)	270.00	0.00	0.00	0.00	270.00	0.00	0.00	270.00	0.00
1080001014	Platz Unterdorf (Parz. 2990)	12'100.00	0.00	0.00	0.00	12'100.00	0.00	0.00	12'100.00	0.00
1080001015	Feuchtstandort (Parz. 3643)	15'543.00	0.00	0.00	0.00	15'543.00	0.00	0.00	15'543.00	0.00
1080001016	Platz Unterdorf (Parz. 3728)	5'900.00	0.00	0.00	0.00	5'900.00	0.00	0.00	5'900.00	0.00
1080001017	Acker Rebismatt (Parz. 3781)	19'518.00	0.00	0.00	0.00	19'518.00	0.00	0.00	19'518.00	0.00
1080001018	Acker Rebismatt (Parz. 3782)	8'640.00	0.00	0.00	0.00	8'640.00	0.00	0.00	8'640.00	0.00
1080001020	Industrie Birren (Parz. 3845)	510'370.00	0.00	-510'370.00	0.00	0.00	0.00	0.00	0.00	0.00
1080001021	Acker Weichle (Parz. 221)	57'960.00	0.00	0.00	0.00	57'960.00	0.00	0.00	57'960.00	0.00
1080001 Grundstücke FV		1'314'766.00	0.00	-510'370.00	0.00	804'396.00	0.00	0.00	804'396.00	0.00
1400001000	Parzelle (G'haus, DFH, Halle4)	3'019'725.00	0.00	0.00	0.00	3'019'725.00	0.00	0.00	3'019'725.00	0.00
1400001001	Parzelle (Friedhof)	1.00	0.00	0.00	0.00	1.00	0.00	0.00	1.00	0.00
1400001002	Parzelle (TS Säge)	1.00	0.00	0.00	0.00	1.00	0.00	0.00	1.00	0.00
1400001003	Parzelle (Bad am Aabach)	1.00	0.00	0.00	0.00	1.00	0.00	0.00	1.00	0.00
1400001004	Parzelle (Pumpst. Chrischona)	1.00	0.00	0.00	0.00	1.00	0.00	0.00	1.00	0.00
1400001005	Parzelle (Seetalschulhaus)	348'975.00	0.00	0.00	0.00	348'975.00	0.00	0.00	348'975.00	0.00
1400001006	Parzelle (Seetalschulhaus)	236'250.00	0.00	0.00	0.00	236'250.00	0.00	0.00	236'250.00	0.00
1400001007	Parzelle (Seetalschulhaus)	90'900.00	0.00	0.00	0.00	90'900.00	0.00	0.00	90'900.00	0.00
1400001008	Parzelle (Weinhalde, TS Kirch)	1.00	0.00	0.00	0.00	1.00	0.00	0.00	1.00	0.00
1400001009	Parzelle (Webereistrasse)	1.00	0.00	0.00	0.00	1.00	0.00	0.00	1.00	0.00
1400001010	Parzelle (Kiga Schönbühl)	839'700.00	0.00	-18'090.00	0.00	821'610.00	0.00	0.00	821'610.00	0.00
1400001011	Parzelle (Kiga Kindergartenst)	248'850.00	0.00	0.00	0.00	248'850.00	0.00	0.00	248'850.00	0.00
1400001012	Parzelle (Land Friedhofweg)	583'560.00	0.00	0.00	0.00	583'560.00	0.00	0.00	583'560.00	0.00
1400001013	Parzelle (MZG Seetalstrasse)	1'216'125.00	0.00	0.00	0.00	1'216'125.00	0.00	0.00	1'216'125.00	0.00
1400001014	Parzelle (Hertimattanlagen)	5'801'850.00	0.00	0.00	0.00	5'801'850.00	0.00	0.00	5'801'850.00	0.00
1400001015	Parzelle (Land Reussgasse)	1.00	0.00	0.00	0.00	1.00	0.00	0.00	1.00	0.00
1400001016	Parzelle (Kiga u. Schutzraum)	227'475.00	0.00	0.00	0.00	227'475.00	0.00	0.00	227'475.00	0.00
1400001017	Parzelle (Heimatmus./Scheune)	238'050.00	0.00	0.00	0.00	238'050.00	0.00	0.00	238'050.00	0.00
1400001018	Parzelle (Land Talstrasse)	1.00	0.00	0.00	0.00	1.00	0.00	0.00	1.00	0.00
1400001019	Parzelle (RKB Oholten)	1.00	0.00	0.00	0.00	1.00	0.00	0.00	1.00	0.00
1400001020	Parzelle (TS Scheffelhaus)	1.00	0.00	0.00	0.00	1.00	0.00	0.00	1.00	0.00
1400001021	Parzelle (Land Geissmatte)	4'146.00	0.00	0.00	0.00	4'146.00	0.00	0.00	4'146.00	0.00
1400001022	Parzelle (Land Geissmatte)	2'880.00	0.00	0.00	0.00	2'880.00	0.00	0.00	2'880.00	0.00
1400001023	Parzelle (Land Geissmatte)	4'327.00	0.00	0.00	0.00	4'327.00	0.00	0.00	4'327.00	0.00
1400001024	Parzelle (Land Stoltenweg)	0.00	0.00	0.00	0.00	0.00	0.00	0.00	0.00	0.00
1400001025	Parzelle (Friedhofgebäude)	1.00	0.00	0.00	0.00	1.00	0.00	0.00	1.00	0.00
1400001026	Parzelle (TS Spitzenstein)	1.00	0.00	0.00	0.00	1.00	0.00	0.00	1.00	0.00
1400001027	Parzelle (TS Birren)	1.00	0.00	0.00	0.00	1.00	0.00	0.00	1.00	0.00

Anlagen nach Bestandeskonto

Rechnung / 14.3.2018

1.1.2017 - 31.12.2017

Einwohnergemeinde

AnlageNr	Bezeichnung	Vortrag	Anschaffungs- und Herstellkosten			31.12.2017	Zuschreibung Geschäftsjahr	Kumulierte Abschreibung	Buchwert 31.12.2017	Abschreibung Geschäftsjahr
			Zugang	Abgang	Umbuchung					
1400001028	Parzelle (Fabrikkanal Geissm.)	1.00	0.00	0.00	0.00	1.00	0.00	0.00	1.00	0.00
1400001029	Parzelle (Fabrikkanal Geissm.)	1.00	0.00	0.00	0.00	1.00	0.00	0.00	1.00	0.00
1400001030	Parzelle (Land Zopf)	1.00	0.00	0.00	0.00	1.00	0.00	0.00	1.00	0.00
1400001031	Parzelle (TS Fretz, Jägersteg)	1.00	0.00	0.00	0.00	1.00	0.00	0.00	1.00	0.00
1400001032	Parzelle (TS Retterswil)	1.00	0.00	0.00	0.00	1.00	0.00	0.00	1.00	0.00
1400001033	Parzelle (Land Hutmatt)	1.00	0.00	0.00	0.00	1.00	0.00	0.00	1.00	0.00
1400001034	Parzelle (Land Hargarten)	0.00	0.00	0.00	0.00	0.00	0.00	0.00	0.00	0.00
1400001035	Parzelle (Försterhaus, Oberd.)	0.00	0.00	0.00	0.00	0.00	0.00	0.00	0.00	0.00
1400001036	Parzelle (Grünzone Hargarten)	930.00	0.00	0.00	0.00	930.00	0.00	0.00	930.00	0.00
1400001037	Parzelle (TS Aabach, Stegm.)	1.00	0.00	0.00	0.00	1.00	0.00	0.00	1.00	0.00
1400001038	Parzelle (Zopf, Wegareal)	1.00	0.00	0.00	0.00	1.00	0.00	0.00	1.00	0.00
1400001039	Parzelle (Parkplatz, Breitew.)	1.00	0.00	0.00	0.00	1.00	0.00	0.00	1.00	0.00
1400001040	Parzelle (Bushaltestelle)	1.00	0.00	0.00	0.00	1.00	0.00	0.00	1.00	0.00
1400001041	Parzelle (Park Villa Walti)	476'550.00	0.00	0.00	0.00	476'550.00	0.00	0.00	476'550.00	0.00
1400001042	Parzelle (Kiga u. Schutzraum)	1'585'575.00	0.00	-6'975.00	0.00	1'578'600.00	0.00	0.00	1'578'600.00	0.00
1400001043	Parzelle (Platz Ausserdorf)	1.00	0.00	0.00	0.00	1.00	0.00	0.00	1.00	0.00
1400001044	Parzelle (Gebäudepl./Kirchtal)	1.00	0.00	0.00	0.00	1.00	0.00	0.00	1.00	0.00
1400001045	Parzelle (Areal Ausserdorf)	1.00	0.00	0.00	0.00	1.00	0.00	0.00	1.00	0.00
1400001046	Parzelle (Land Ausserdorf)	1.00	0.00	0.00	0.00	1.00	0.00	0.00	1.00	0.00
1400001047	Parzelle (Werkhof Bürgerweid)	361'575.00	0.00	0.00	0.00	361'575.00	0.00	0.00	361'575.00	0.00
1400001048	Parzelle (Friedhofweg 6)	111'375.00	0.00	0.00	0.00	111'375.00	0.00	0.00	111'375.00	0.00
1400001049	Parzelle (Schleucherhaus)	0.00	0.00	0.00	0.00	0.00	0.00	0.00	0.00	0.00
1400001050	Parzelle (Wiese, Wald Gündel)	1'505.00	0.00	0.00	0.00	1'505.00	0.00	0.00	1'505.00	0.00
1400001051	Parzelle (Bushaltest. Mittel.)	1.00	0.00	0.00	0.00	1.00	0.00	0.00	1.00	0.00
1400001052	Parzelle (TS Heuschürli Rubig)	1.00	0.00	0.00	0.00	1.00	0.00	0.00	1.00	0.00
1400001053	Parzelle (Friedhofweg 4)	0.00	0.00	0.00	0.00	0.00	0.00	0.00	0.00	0.00
1400001055	Parzelle (TS Oholten)	1.00	0.00	0.00	0.00	1.00	0.00	0.00	1.00	0.00
1400001056	Parzelle (TS Spausel)	1.00	0.00	0.00	0.00	1.00	0.00	0.00	1.00	0.00
1400001057	Parzelle (1011 Zirkusplatz H2)	1'280'250.00	0.00	-238'500.00	0.00	1'041'750.00	0.00	0.00	1'041'750.00	0.00
1400001058	Parzelle (TS Seonerstr) Eglisw	1.00	0.00	0.00	0.00	1.00	0.00	0.00	1.00	0.00
1400001059	Parzelle (TS Dorf 1+2) Egliswi	1.00	0.00	0.00	0.00	1.00	0.00	0.00	1.00	0.00
1400001060	Parzelle (unbebaut) Egliswil	1.00	0.00	0.00	0.00	1.00	0.00	0.00	1.00	0.00
1400001061	Parzelle (TS Häbnistr) Egliswi	1.00	0.00	0.00	0.00	1.00	0.00	0.00	1.00	0.00
1400001066	Parzelle (Nr. 3803, Oholten)	135'545.00	0.00	0.00	0.00	135'545.00	0.00	0.00	135'545.00	0.00
1400001067	Parzelle (Nr. 554, Ffürweiher)	1.00	0.00	0.00	0.00	1.00	0.00	0.00	1.00	0.00
1400001068	Parzelle (3939, TS Zelgli 29)	0.00	6'975.00	0.00	0.00	6'975.00	0.00	0.00	6'975.00	0.00
1400001069	Parzelle (3940, TS Schönbühl)	0.00	18'090.00	0.00	0.00	18'090.00	0.00	0.00	18'090.00	0.00
1400001070	Parzelle (3934, RKB Birren)	0.00	2'772.00	0.00	0.00	2'772.00	0.00	0.00	2'772.00	0.00
1400001071	Parzelle (3948, TS Iglisten04)	0.00	1.00	0.00	0.00	1.00	0.00	0.00	1.00	0.00
1400001072	Parzelle (3938 NWVO)	0.00	238'500.00	0.00	0.00	238'500.00	0.00	0.00	238'500.00	0.00
1400001073	Parzelle (3946 künft. TS Bire)	0.00	1'800.00	0.00	0.00	1'800.00	0.00	0.00	1'800.00	0.00
1400001	Grundstücke allg. Haushalt	16'816'154.00	268'138.00	-263'565.00	0.00	16'820'727.00	0.00	0.00	16'820'727.00	0.00
1401001000	Rahmenkredit Strassen 1992	45'737.50	0.00	0.00	0.00	45'737.50	0.00	28'585.75	17'151.75	1'143.45
1401001001	Rahmenkredit Strassen 1993	80'212.65	0.00	0.00	0.00	80'212.65	0.00	48'127.05	32'085.60	2'005.35
1401001002	Rahmenkredit Strassen 1994	74'664.30	0.00	0.00	0.00	74'664.30	0.00	42'932.10	31'732.20	1'866.60
1401001003	Rahmenkredit Strassen 1995	89'037.75	0.00	0.00	0.00	89'037.75	0.00	48'970.65	40'067.10	2'225.95
1401001004	Rahmenkredit Strassen 1996	92'794.10	0.00	0.00	0.00	92'794.10	0.00	48'716.95	44'077.15	2'319.85
1401001005	Rahmenkredit Strassen 1997	171'901.30	0.00	0.00	0.00	171'901.30	0.00	85'951.30	85'950.00	4'297.50
1401001006	Rahmenkredit Strassen 1998	233'085.50	0.00	0.00	0.00	233'085.50	0.00	110'715.35	122'370.15	5'827.15
1401001007	Rahmenkredit Strassen 1999	109'706.05	0.00	0.00	0.00	109'706.05	0.00	49'367.75	60'338.30	2'742.65

Anlagen nach Bestandeskonto

Rechnung / 14.3.2018

1.1.2017 - 31.12.2017

Einwohnergemeinde

AnlageNr	Bezeichnung	Vortrag	Anschaffungs- und Herstellkosten			31.12.2017	Zuschreibung Geschäftsjahr	Kumulierte Abschreibung	Buchwert 31.12.2017	Abschreibung Geschäftsjahr
			Zugang	Abgang	Umbuchung					
1401001008	Rahmenkredit Strassen 2000	114'439.60	0.00	0.00	0.00	114'439.60	0.00	48'636.60	65'803.00	2'861.00
1401001009	Rahmenkredit Strassen 2001	164'423.40	0.00	0.00	0.00	164'423.40	0.00	65'769.00	98'654.40	4'110.60
1401001010	Rahmenkredit Strassen 2002	161'877.85	0.00	0.00	0.00	161'877.85	0.00	60'704.10	101'173.75	4'046.95
1401001011	Rahmenkredit Strassen 2003	114'153.30	0.00	0.00	0.00	114'153.30	0.00	39'953.20	74'200.10	2'853.85
1401001012	Rahmenkredit Strassen 2004	111'866.65	0.00	0.00	0.00	111'866.65	0.00	36'357.10	75'509.55	2'796.65
1401001013	Rahmenkredit Strassen 2005	193'215.65	0.00	0.00	0.00	193'215.65	0.00	57'965.85	135'249.80	4'830.35
1401001014	Rahmenkredit Strassen 2006	149'606.30	0.00	0.00	0.00	149'606.30	0.00	41'141.95	108'464.35	3'740.15
1401001015	Rahmenkredit Strassen 2007	147'543.45	0.00	0.00	0.00	147'543.45	0.00	36'885.45	110'658.00	3'688.60
1401001016	Rahmenkredit Strassen 2008	140'820.50	0.00	0.00	0.00	140'820.50	0.00	31'683.45	109'137.05	3'520.55
1401001017	Rahmenkredit Strassen 2009	134'590.30	0.00	0.00	0.00	134'590.30	0.00	26'918.30	107'672.00	3'364.75
1401001018	Rahmenkredit Strassen 2010	139'364.30	0.00	0.00	0.00	139'364.30	0.00	24'389.00	114'975.30	3'484.10
1401001019	Rahmenkredit Strassen 2011	186'611.15	0.00	0.00	0.00	186'611.15	0.00	27'990.95	158'620.20	4'665.30
1401001020	Rahmenkredit Strassen 2012	262'661.40	0.00	0.00	0.00	262'661.40	0.00	32'832.15	229'829.25	6'566.55
1401001021	Rahmenkredit Strassen 2013	196'138.70	0.00	0.00	0.00	196'138.70	0.00	19'613.80	176'524.90	4'903.45
1401001022	Beitrag Personenunterführung	300'082.00	0.00	0.00	0.00	300'082.00	0.00	180'049.20	120'032.80	7'502.05
1401001023	Gehweg Reussgasse/Egliswilerst	194'098.20	0.00	0.00	0.00	194'098.20	0.00	72'786.95	121'311.25	4'852.45
1401001024	Gehweg Kirchtalstrasse	540'393.95	0.00	0.00	0.00	540'393.95	0.00	256'687.10	283'706.85	13'509.85
1401001025	San.Unter-/Oberdorfstrasse	1'309'265.90	0.00	0.00	0.00	1'309'265.90	0.00	785'559.50	523'706.40	32'731.65
1401001026	Anp. Strigelstr./Bahnübergang	183'466.30	0.00	0.00	0.00	183'466.30	0.00	73'386.70	110'079.60	4'586.65
1401001027	Vorder-/Hinterberg, Unterdorf	42'044.10	0.00	0.00	0.00	42'044.10	0.00	23'124.30	18'919.80	1'051.10
1401001028	Sternenplatz Bushaltestelle	722'691.20	0.00	0.00	0.00	722'691.20	0.00	216'806.80	505'884.40	18'067.30
1401001029	Platzgest. Unterdorf, Parkpl.	85'891.30	0.00	0.00	0.00	85'891.30	0.00	32'208.80	53'682.50	2'147.30
1401001030	Gehweg Reussgasse/Lindenplatz	749'193.20	0.00	0.00	0.00	749'193.20	0.00	449'516.40	299'676.80	18'729.80
1401001031	Ausbau Oberdorfstrasse	228'908.60	0.00	0.00	0.00	228'908.60	0.00	28'614.10	200'294.50	5'722.70
1401001032	Einmünd. Unterdorf-/Seetalstr.	191'483.90	0.00	0.00	0.00	191'483.90	0.00	90'954.80	100'529.10	4'787.10
1401001033	Sanierung Bachweg	138'654.80	0.00	0.00	0.00	138'654.80	0.00	13'865.40	124'789.40	3'466.35
1401001034	Ern. Strassenbelag Retterswil	30'995.95	0.00	0.00	0.00	30'995.95	0.00	16'272.85	14'723.10	774.90
1401001035	Erschliessung Birren	110'555.25	0.00	0.00	0.00	110'555.25	0.00	22'110.45	88'444.80	2'763.90
1401001036	Ausbau Webereistrasse West	85'710.35	0.00	0.00	0.00	85'710.35	0.00	17'811.00	67'899.35	2'121.85
1401001037	Ausbau Webereistrasse Ost	87'240.15	0.00	0.00	0.00	87'240.15	0.00	17'448.15	69'792.00	2'181.00
1401001038	Ausbau Breitenweg	288'019.85	0.00	0.00	0.00	288'019.85	0.00	21'601.50	266'418.35	7'200.50
1401001039	Sanierung Ausserdorf	160'310.85	0.00	0.00	0.00	160'310.85	0.00	12'023.25	148'287.60	4'007.75
1401001040	Sanierung Zelgliweg	239'673.55	0.00	0.00	0.00	239'673.55	0.00	17'975.55	221'698.00	5'991.85
1401001041	Sanierung Egliswil/Hallwil	73'074.90	0.00	0.00	0.00	73'074.90	0.00	5'480.55	67'594.35	1'826.85
1401001042	Sanierung Ringstrasse	75'460.85	0.00	0.00	0.00	75'460.85	0.00	5'659.50	69'801.35	1'886.50
1401001043	Erneuerung Strassenbeleuchtung	743'313.25	0.00	0.00	0.00	743'313.25	0.00	37'165.70	706'147.55	18'582.85
1401001044	Ern. Bogenlampen Unterdorfstr.	60'844.70	0.00	0.00	0.00	60'844.70	0.00	3'042.20	57'802.50	1'521.10
1401001045	Sanierung Gässli/Hargartenstr.	0.00	517'055.30	0.00	0.00	517'055.30	0.00	0.00	517'055.30	0.00
1401001101	Strassen EWG gem. Verzeichnis	1.00	0.00	0.00	0.00	1.00	0.00	0.00	1.00	0.00
1401001150	Fusswegparz Nr. 1098 Unterdorf	0.00	0.00	0.00	0.00	0.00	0.00	0.00	0.00	0.00
1401001	Strassen / Verkehrswege allg. Haushalt	9'755'825.80	517'055.30	0.00	0.00	10'272'881.10	0.00	3'414'358.55	6'858'522.55	243'874.70
1402001000	Bachöffnung Holdern	19'026.25	0.00	0.00	0.00	19'026.25	0.00	5'707.00	13'319.25	380.55
1402001	Wasserbau allg. Haushalt	19'026.25	0.00	0.00	0.00	19'026.25	0.00	5'707.00	13'319.25	380.55
1403001000	Beach-Volleyball-Feld	37'465.10	0.00	0.00	0.00	37'465.10	0.00	37'464.10	1.00	2'496.65
1403001001	Schleucherplatz	127'667.95	0.00	0.00	0.00	127'667.95	0.00	6'383.40	121'284.55	3'191.70
1403001003	Multifunktionsfläche H3	0.00	806'683.20	0.00	0.00	806'683.20	0.00	20'167.10	786'516.10	20'167.10
1403001	Tiefbauten allg. Haushalt	165'133.05	806'683.20	0.00	0.00	971'816.25	0.00	64'014.60	907'801.65	25'855.45
1403101000	GWP Hallenbad	3'955'979.15	0.00	0.00	0.00	3'955'979.15	0.00	2'260'559.15	1'695'420.00	113'028.00

Anlagen nach Bestandeskonto

Rechnung / 14.3.2018

1.1.2017 - 31.12.2017

Einwohnergemeinde

AnlageNr	Bezeichnung	Vortrag	Anschaffungs- und Herstellkosten			31.12.2017	Zuschreibung Geschäftsjahr	Kumulierte Abschreibung	Buchwert 31.12.2017	Abschreibung Geschäftsjahr
			Zugang	Abgang	Umbuchung					
1403101001	Pumpstation	1.00	0.00	0.00	0.00	1.00	0.00	0.00	1.00	0.00
1403101002	Grundwasserpumpwerk Bleien	348'889.30	0.00	0.00	0.00	348'889.30	0.00	149'523.30	199'366.00	9'968.30
1403101003	Rahmenkredit Wasser 1992	99'175.20	0.00	0.00	0.00	99'175.20	0.00	49'587.70	49'587.50	1'983.50
1403101004	Rahmenkredit Wasser 1993	77'415.80	0.00	0.00	0.00	77'415.80	0.00	37'160.00	40'255.80	1'548.30
1403101005	Rahmenkredit Wasser 1994	64'432.80	0.00	0.00	0.00	64'432.80	0.00	29'639.25	34'793.55	1'288.65
1403101006	Rahmenkredit Wasser 1995	135'501.20	0.00	0.00	0.00	135'501.20	0.00	59'621.20	75'880.00	2'710.00
1403101007	Rahmenkredit Wasser 1996	98'123.85	0.00	0.00	0.00	98'123.85	0.00	41'212.80	56'911.05	1'962.45
1403101008	Rahmenkredit Wasser 1997	97'452.50	0.00	0.00	0.00	97'452.50	0.00	38'981.00	58'471.50	1'949.05
1403101009	Rahmenkredit Wasser 1998	97'434.95	0.00	0.00	0.00	97'434.95	0.00	37'025.25	60'409.70	1'948.70
1403101010	Rahmenkredit Wasser 1999	38'936.45	0.00	0.00	0.00	38'936.45	0.00	14'018.05	24'918.40	778.70
1403101011	Rahmenkredit Wasser 2000	59'974.45	0.00	0.00	0.00	59'974.45	0.00	20'390.95	39'583.50	1'199.50
1403101012	Rahmenkredit Wasser 2001	5'387.15	0.00	0.00	0.00	5'387.15	0.00	1'725.35	3'661.80	107.70
1403101013	Rahmenkredit Wasser 2002	39'816.15	0.00	0.00	0.00	39'816.15	0.00	11'945.65	27'870.50	796.30
1403101014	Rahmenkredit Wasser 2003	88'404.55	0.00	0.00	0.00	88'404.55	0.00	24'752.95	63'651.60	1'768.10
1403101015	Rahmenkredit Wasser 2004	26'602.70	0.00	0.00	0.00	26'602.70	0.00	6'915.00	19'687.70	532.10
1403101016	Rahmenkredit Wasser 2005	5'377.15	0.00	0.00	0.00	5'377.15	0.00	1'290.25	4'086.90	107.55
1403101017	Rahmenkredit Wasser 2006	110'810.10	0.00	0.00	0.00	110'810.10	0.00	24'378.30	86'431.80	2'216.20
1403101018	Rahmenkredit Wasser 2007	168'107.85	0.00	0.00	0.00	168'107.85	0.00	33'621.85	134'486.00	3'362.15
1403101019	Rahmenkredit Wasser 2008	134'008.25	0.00	0.00	0.00	134'008.25	0.00	24'122.10	109'886.15	2'680.15
1403101020	Rahmenkredit Wasser 2009	120'325.70	0.00	0.00	0.00	120'325.70	0.00	19'252.70	101'073.00	2'406.50
1403101021	Rahmenkredit Wasser 2010	98'942.70	0.00	0.00	0.00	98'942.70	0.00	13'852.15	85'090.55	1'978.85
1403101022	Rahmenkredit Wasser 2011	104'079.45	0.00	0.00	0.00	104'079.45	0.00	12'489.05	91'590.40	2'081.60
1403101023	Rahmenkredit Wasser 2012	58'271.20	0.00	0.00	0.00	58'271.20	0.00	5'825.95	52'445.25	1'165.45
1403101024	Rahmenkredit Wasser 2013	144'719.25	0.00	0.00	0.00	144'719.25	0.00	11'712.40	133'006.85	2'891.45
1403101025	Wasserleitung Mitteldorf	218'612.75	0.00	0.00	0.00	218'612.75	0.00	74'328.50	144'284.25	4'372.25
1403101026	Wasserleitung Kirchtal	71'108.15	0.00	0.00	0.00	71'108.15	0.00	25'599.35	45'508.80	1'422.15
1403101027	Netzweiterung Ausserdorf	147'130.20	0.00	0.00	0.00	147'130.20	0.00	14'713.20	132'417.00	2'942.60
1403101028	Ringleitung Kirchtalstrasse	161'090.55	0.00	0.00	0.00	161'090.55	0.00	19'331.35	141'759.20	3'221.80
1403101029	Quellensanierung	770'549.05	0.00	0.00	0.00	770'549.05	0.00	396'282.15	374'266.90	22'015.70
1403101030	Druckdämpfer Scheuerbergleitun	30'779.00	0.00	0.00	0.00	30'779.00	0.00	9'848.60	20'930.40	615.60
1403101031	Ersatz Leitung Oberdorf	389'314.40	0.00	0.00	0.00	389'314.40	0.00	31'145.20	358'169.20	7'786.30
1403101032	Erschliessung Oholten West	48'000.90	0.00	0.00	0.00	48'000.90	0.00	12'480.90	35'520.00	960.00
1403101033	Wasserleitung Bachweg	74'798.60	0.00	0.00	0.00	74'798.60	0.00	6'302.65	68'495.95	1'489.05
1403101034	Ausbau Hochzone mit Reservoir	601'704.10	0.00	0.00	0.00	601'704.10	0.00	36'102.30	565'601.80	12'034.10
1403101035	Wasserl. Zellig Ost mit Ring	131'536.60	0.00	0.00	0.00	131'536.60	0.00	7'892.25	123'644.35	2'630.75
1403101036	Ringschluss Ringstrasse	52'824.20	0.00	0.00	0.00	52'824.20	0.00	3'169.50	49'654.70	1'056.50
1403101037	Wasserleitung Knoten Birren	81'176.00	0.00	0.00	0.00	81'176.00	0.00	4'870.50	76'305.50	1'623.50
1403101038	Pumpwerk Ausserdorf	40'359.55	0.00	0.00	0.00	40'359.55	0.00	2'421.60	37'937.95	807.20
1403101039	Brunnstube Hertimatt III	68'080.00	0.00	0.00	0.00	68'080.00	0.00	4'084.80	63'995.20	1'361.60
1403101040	Rohrleitungen Webereistrasse	189'606.70	0.00	0.00	0.00	189'606.70	0.00	7'584.30	182'022.40	3'792.15
1403101041	Ringschluss Spitzensteinstr.	64'289.85	0.00	0.00	0.00	64'289.85	0.00	1'285.80	63'004.05	1'285.80
1403101042	Ringschluss Unterdorfstrasse	0.00	107'283.85	0.00	0.00	107'283.85	0.00	0.00	107'283.85	0.00
1403101043	Ern. Hauptschieber Retterswil	0.00	85'493.34	0.00	0.00	85'493.34	0.00	0.00	85'493.34	0.00
1403101044	Sanierung Gässli/Hargartenstr.	0.00	296'032.82	0.00	0.00	296'032.82	0.00	0.00	296'032.82	0.00
1403101 Tiefbauten Wasserwerk		9'319'129.45	488'810.01	0.00	0.00	9'807'939.46	0.00	3'587'045.30	6'220'894.16	229'876.30
1403201000	Regenklärbecken	1.00	0.00	0.00	0.00	1.00	0.00	0.00	1.00	0.00
1403201001	Rahmenkredit Abwasser 1992	2'327.35	0.00	0.00	0.00	2'327.35	0.00	1'163.60	1'163.75	46.55
1403201002	Rahmenkredit Abwasser 1994	3'075.85	0.00	0.00	0.00	3'075.85	0.00	1'415.35	1'660.50	61.50
1403201003	Rahmenkredit Abwasser 1995	74'452.65	0.00	0.00	0.00	74'452.65	0.00	32'759.25	41'693.40	1'489.05
1403201004	Rahmenkredit Abwasser 1997	79'011.45	0.00	0.00	0.00	79'011.45	0.00	31'603.95	47'407.50	1'580.25

Anlagen nach Bestandeskonto

Rechnung / 14.3.2018

1.1.2017 - 31.12.2017

Einwohnergemeinde

AnlageNr	Bezeichnung	Vortrag	Anschaffungs- und Herstellkosten			31.12.2017	Zuschreibung Geschäftsjahr	Kumulierte Abschreibung	Buchwert 31.12.2017	Abschreibung Geschäftsjahr
			Zugang	Abgang	Umbuchung					
1403201005	Rahmenkredit Abwasser 1998	47'698.20	0.00	0.00	0.00	47'698.20	0.00	18'125.75	29'572.45	953.95
1403201006	Rahmenkredit Abwasser 1999	84'383.45	0.00	0.00	0.00	84'383.45	0.00	30'378.65	54'004.80	1'687.65
1403201007	Rahmenkredit Abwasser 2000	87'156.05	0.00	0.00	0.00	87'156.05	0.00	29'633.75	57'522.30	1'743.10
1403201008	Rahmenkredit Abwasser 2001	62'344.70	0.00	0.00	0.00	62'344.70	0.00	19'950.10	42'394.60	1'246.90
1403201009	Rahmenkredit Abwasser 2002	48'151.20	0.00	0.00	0.00	48'151.20	0.00	14'446.20	33'705.00	963.00
1403201010	Rahmenkredit Abwasser 2003	86'803.10	0.00	0.00	0.00	86'803.10	0.00	24'305.30	62'497.80	1'736.05
1403201011	Rahmenkredit Abwasser 2004	10'162.05	0.00	0.00	0.00	10'162.05	0.00	2'641.80	7'520.25	203.25
1403201012	Rahmenkredit Abwasser 2005	22'304.85	0.00	0.00	0.00	22'304.85	0.00	5'353.05	16'951.80	446.10
1403201013	Rahmenkredit Abwasser 2006	36'587.20	0.00	0.00	0.00	36'587.20	0.00	8'048.95	28'538.25	731.75
1403201014	Rahmenkredit Abwasser 2007	7'845.60	0.00	0.00	0.00	7'845.60	0.00	1'569.60	6'276.00	156.90
1403201015	Rahmenkredit Abwasser 2008	28'583.50	0.00	0.00	0.00	28'583.50	0.00	5'145.85	23'437.65	571.65
1403201016	Rahmenkredit Abwasser 2009	7'114.35	0.00	0.00	0.00	7'114.35	0.00	1'137.75	5'976.60	142.30
1403201017	Rahmenkredit Abwasser 2010	8'310.70	0.00	0.00	0.00	8'310.70	0.00	1'164.10	7'146.60	166.20
1403201018	Rahmenkredit Abwasser 2012	35'435.75	0.00	0.00	0.00	35'435.75	0.00	3'542.00	31'893.75	708.75
1403201019	Rahmenkredit Abwasser 2013	109'277.05	0.00	0.00	0.00	109'277.05	0.00	8'742.20	100'534.85	2'185.55
1403201020	Kan. Weberei-/Aabachstrasse	64'853.85	0.00	0.00	0.00	64'853.85	0.00	29'832.15	35'021.70	1'297.10
1403201021	Sanierungsleitung Retterswil	399'582.75	0.00	0.00	0.00	399'582.75	0.00	143'849.95	255'732.80	7'991.65
1403201022	Sanierung Sammelkanal	424'500.80	0.00	0.00	0.00	424'500.80	0.00	144'330.80	280'170.00	8'490.00
1403201023	Weiterausbau Retterwilerstr.	95'882.60	0.00	0.00	0.00	95'882.60	0.00	38'353.10	57'529.50	1'917.65
1403201024	VerlErn Sammelkanal Stegmättli	202'858.70	0.00	0.00	0.00	202'858.70	0.00	60'858.45	142'000.25	4'057.15
1403201025	Mühleweg/Reussgasse/Bachmatt	187'138.40	0.00	0.00	0.00	187'138.40	0.00	63'627.65	123'510.75	3'742.75
1403201026	Kan. Iglisten/Bettental	110'187.70	0.00	0.00	0.00	110'187.70	0.00	52'890.20	57'297.50	2'203.75
1403201027	Sanierungsleitung Hinterberg	260'654.60	0.00	0.00	0.00	260'654.60	0.00	104'261.60	156'393.00	5'213.10
1403201028	Kan. Weinhalde-Grubenweg	108'589.10	0.00	0.00	0.00	108'589.10	0.00	17'373.50	91'215.60	2'171.80
1403201029	Sanierungsleitung Vorderberg	71'760.20	0.00	0.00	0.00	71'760.20	0.00	33'009.80	38'750.40	1'435.20
1403201030	Instandstellung Regenauslässe	24'039.40	0.00	0.00	0.00	24'039.40	0.00	8'173.00	15'866.40	480.80
1403201031	Leitungsausbau Alterswohnungen	112'222.30	0.00	0.00	0.00	112'222.30	0.00	15'710.95	96'511.35	2'244.45
1403201032	Regenklärbecken Giessi	621'917.30	0.00	0.00	0.00	621'917.30	0.00	286'081.85	335'835.45	12'438.35
1403201033	Kan. Zelgli/Reussgasse	63'681.30	0.00	0.00	0.00	63'681.30	0.00	30'566.40	33'114.90	1'273.65
1403201034	Sanierungen GEP 1. Tranche	1'451'688.25	0.00	0.00	0.00	1'451'688.25	0.00	116'135.00	1'335'553.25	29'033.75
1403201035	Erneuerung Bachweg/Mühleweg	182'263.70	0.00	0.00	0.00	182'263.70	0.00	14'581.05	167'682.65	3'645.25
1403201036	Erschliessung Oholten West	105'386.35	0.00	0.00	0.00	105'386.35	0.00	23'184.10	82'202.25	2'107.75
1403201037	San Kanalisation Zelgli Ost	51'260.45	0.00	0.00	0.00	51'260.45	0.00	3'075.60	48'184.85	1'025.20
1403201038	San. Kanalisation Unterdorfstr	0.00	113'755.47	0.00	0.00	113'755.47	0.00	0.00	113'755.47	0.00
1403201039	Sanierung Gässli/Hargartenstr.	0.00	231'254.44	0.00	0.00	231'254.44	0.00	0.00	231'254.44	0.00
1403201 Tiefbauten Abwasserbeseitigung		5'379'493.80	345'009.91	0.00	0.00	5'724'503.71	0.00	1'427'022.35	4'297'481.36	107'589.80
1403301000	Entsorgungsplatz Mühleweg	239'892.25	0.00	0.00	0.00	239'892.25	0.00	65'970.55	173'921.70	5'997.30
1403301001	Unterflur-Sammelstelle Talstr.	83'266.50	0.00	0.00	0.00	83'266.50	0.00	4'163.30	79'103.20	2'081.65
1403301 Tiefbauten Abfallwirtschaft		323'158.75	0.00	0.00	0.00	323'158.75	0.00	70'133.85	253'024.90	8'078.95
1403401000	TS 01 Aabach	1.00	0.00	0.00	0.00	1.00	0.00	0.00	1.00	0.00
1403401001	TS 03 Aarauerstrasse	235'346.50	0.00	0.00	0.00	235'346.50	0.00	127'759.30	107'587.20	6'724.20
1403401002	TS 04 Emmet	256'824.90	0.00	0.00	0.00	256'824.90	0.00	117'405.75	139'419.15	7'337.85
1403401003	TS 05 Fretz	1.00	0.00	0.00	0.00	1.00	0.00	0.00	1.00	0.00
1403401004	TS 07 Ausserdorf	183'579.30	0.00	0.00	0.00	183'579.30	0.00	26'226.30	157'353.00	5'245.10
1403401005	MS 08/TS 09 Industrie	1.00	0.00	0.00	0.00	1.00	0.00	0.00	1.00	0.00
1403401006	TS 10 Kirchthal	1.00	0.00	0.00	0.00	1.00	0.00	0.00	1.00	0.00
1403401007	TS 12 Heuschürli	136'745.35	0.00	0.00	0.00	136'745.35	0.00	35'163.35	101'582.00	3'907.00
1403401008	TS 14 Pilatusstrasse	1.00	0.00	0.00	0.00	1.00	0.00	0.00	1.00	0.00
1403401009	TS 15 Retterswil	1.00	0.00	0.00	0.00	1.00	0.00	0.00	1.00	0.00

Anlagen nach Bestandeskonto

Rechnung / 14.3.2018

1.1.2017 - 31.12.2017

Einwohnergemeinde

AnlageNr	Bezeichnung	Vortrag	Anschaffungs- und Herstellkosten			31.12.2017	Zuschreibung Geschäftsjahr	Kumulierte Abschreibung	Buchwert 31.12.2017	Abschreibung Geschäftsjahr
			Zugang	Abgang	Umbuchung					
1403401010	TS 16 Reussgasse	126'608.85	0.00	0.00	0.00	126'608.85	0.00	75'965.25	50'643.60	3'617.40
1403401011	TS 17 Ringstrasse	398'059.05	0.00	0.00	0.00	398'059.05	0.00	284'328.05	113'731.00	11'373.10
1403401012	TS 18 Säge	1.00	0.00	0.00	0.00	1.00	0.00	0.00	1.00	0.00
1403401013	TS 20 Scheffelhaus	1.00	0.00	0.00	0.00	1.00	0.00	0.00	1.00	0.00
1403401014	TS 21 Spitzenstein	1.00	0.00	0.00	0.00	1.00	0.00	0.00	1.00	0.00
1403401015	TS 22 Schönbühl	133'575.20	0.00	0.00	0.00	133'575.20	0.00	83'961.35	49'613.85	3'816.45
1403401016	TS 23 Tannlihg	1.00	0.00	0.00	0.00	1.00	0.00	0.00	1.00	0.00
1403401017	TS 24 Unterdorf	1.00	0.00	0.00	0.00	1.00	0.00	0.00	1.00	0.00
1403401018	TS 25 Webereistrasse	1.00	0.00	0.00	0.00	1.00	0.00	0.00	1.00	0.00
1403401019	TS 26 Oholten 1	1.00	0.00	0.00	0.00	1.00	0.00	0.00	1.00	0.00
1403401020	TS 28 Spausel	1.00	0.00	0.00	0.00	1.00	0.00	0.00	1.00	0.00
1403401021	TS 29 Zelgli	1.00	0.00	0.00	0.00	1.00	0.00	0.00	1.00	0.00
1403401022	TS 31 Oberdorf	155'827.20	0.00	0.00	0.00	155'827.20	0.00	31'165.60	124'661.60	4'452.20
1403401023	TS 61 Berg	1.00	0.00	0.00	0.00	1.00	0.00	0.00	1.00	0.00
1403401024	TS 62 Binzenholz	1.00	0.00	0.00	0.00	1.00	0.00	0.00	1.00	0.00
1403401025	TS 63 Eichbergstrasse	1.00	0.00	0.00	0.00	1.00	0.00	0.00	1.00	0.00
1403401026	TS 65 Dorf Trafo 1	1.00	0.00	0.00	0.00	1.00	0.00	0.00	1.00	0.00
1403401027	TS 67 Häbnistrasse	176'237.10	0.00	0.00	0.00	176'237.10	0.00	40'282.65	135'954.45	5'035.35
1403401028	TS 68 Holden	1.00	0.00	0.00	0.00	1.00	0.00	0.00	1.00	0.00
1403401029	TS 69 Im Bode	1.00	0.00	0.00	0.00	1.00	0.00	0.00	1.00	0.00
1403401030	TS 73 Seonerstrasse	1.00	0.00	0.00	0.00	1.00	0.00	0.00	1.00	0.00
1403401031	TS 81 Traitafina	1.00	0.00	0.00	0.00	1.00	0.00	0.00	1.00	0.00
1403401032	TS 13 TPW Hallenbad	144'342.35	0.00	0.00	0.00	144'342.35	0.00	82'481.60	61'860.75	4'124.05
1403401033	Rahmenkredit Elektrizität 1992	130'213.40	0.00	0.00	0.00	130'213.40	0.00	65'105.90	65'107.50	2'604.30
1403401034	Rahmenkredit Elektrizität 1993	138'089.45	0.00	0.00	0.00	138'089.45	0.00	66'282.65	71'806.80	2'761.80
1403401035	Rahmenkredit Elektrizität 1994	303'542.25	0.00	0.00	0.00	303'542.25	0.00	139'629.30	163'912.95	6'070.85
1403401036	Rahmenkredit Elektrizität 1995	331'653.30	0.00	0.00	0.00	331'653.30	0.00	145'927.90	185'725.40	6'633.05
1403401037	Rahmenkredit Elektrizität 1996	360'170.10	0.00	0.00	0.00	360'170.10	0.00	151'271.50	208'898.60	7'203.40
1403401038	Rahmenkredit Elektrizität 1997	236'015.15	0.00	0.00	0.00	236'015.15	0.00	94'406.15	141'609.00	4'720.30
1403401039	Rahmenkredit Elektrizität 1998	248'623.70	0.00	0.00	0.00	248'623.70	0.00	94'476.20	154'147.50	4'972.50
1403401040	Rahmenkredit Elektrizität 1999	229'149.45	0.00	0.00	0.00	229'149.45	0.00	82'493.45	146'656.00	4'583.00
1403401041	Rahmenkredit Elektrizität 2000	264'099.30	0.00	0.00	0.00	264'099.30	0.00	89'793.30	174'306.00	5'282.00
1403401042	Rahmenkredit Elektrizität 2001	200'401.70	0.00	0.00	0.00	200'401.70	0.00	64'129.70	136'272.00	4'008.00
1403401043	Rahmenkredit Elektrizität 2002	114'097.65	0.00	0.00	0.00	114'097.65	0.00	34'229.40	79'868.25	2'281.95
1403401044	Rahmenkredit Elektrizität 2003	68'548.65	0.00	0.00	0.00	68'548.65	0.00	19'194.45	49'354.20	1'370.95
1403401045	Rahmenkredit Elektrizität 2004	90'011.05	0.00	0.00	0.00	90'011.05	0.00	23'403.65	66'607.40	1'800.20
1403401046	Rahmenkredit Elektrizität 2005	73'212.20	0.00	0.00	0.00	73'212.20	0.00	17'570.70	55'641.50	1'464.25
1403401047	Rahmenkredit Elektrizität 2006	208'467.75	0.00	0.00	0.00	208'467.75	0.00	45'863.10	162'604.65	4'169.35
1403401048	Rahmenkredit Elektrizität 2007	143'645.30	0.00	0.00	0.00	143'645.30	0.00	28'729.30	114'916.00	2'872.90
1403401049	Rahmenkredit Elektrizität 2008	134'260.10	0.00	0.00	0.00	134'260.10	0.00	24'166.90	110'093.20	2'685.20
1403401050	Rahmenkredit Elektrizität 2009	160'793.05	0.00	0.00	0.00	160'793.05	0.00	25'727.35	135'065.70	3'215.85
1403401051	Rahmenkredit Elektrizität 2010	170'458.65	0.00	0.00	0.00	170'458.65	0.00	23'865.20	146'593.45	3'409.15
1403401052	Rahmenkredit Elektrizität 2011	191'276.70	0.00	0.00	0.00	191'276.70	0.00	22'952.50	168'324.20	3'825.55
1403401053	Rahmenkredit Elektrizität 2012	213'867.00	0.00	0.00	0.00	213'867.00	0.00	21'388.50	192'478.50	4'277.30
1403401054	Rahmenkredit Elektrizität 2013	194'362.80	0.00	0.00	0.00	194'362.80	0.00	15'549.00	178'813.80	3'887.25
1403401055	Rundsteueranlage, Steuerkabel	189'436.20	0.00	0.00	0.00	189'436.20	0.00	94'718.70	94'717.50	3'788.70
1403401056	MS-Kabel Kirchtalstrasse	201'100.35	0.00	0.00	0.00	201'100.35	0.00	80'440.35	120'660.00	4'022.00
1403401057	HS-Kabel Säge/Unterdorf	33'387.25	0.00	0.00	0.00	33'387.25	0.00	16'025.75	17'361.50	667.75
1403401058	Verkabelung Webereistrasse	23'430.15	0.00	0.00	0.00	23'430.15	0.00	11'715.15	11'715.00	468.60
1403401059	HS-Anlage Fretz	388'134.90	0.00	0.00	0.00	388'134.90	0.00	62'101.50	326'033.40	7'762.70
1403401060	Ausbau MS/TS Industrie	111'503.15	0.00	0.00	0.00	111'503.15	0.00	47'787.15	63'716.00	3'185.80

Anlagen nach Bestandeskonto

Rechnung / 14.3.2018

1.1.2017 - 31.12.2017

Einwohnergemeinde

AnlageNr	Bezeichnung	Vortrag	Anschaffungs- und Herstellkosten			31.12.2017	Zuschreibung Geschäftsjahr	Kumulierte Abschreibung	Buchwert 31.12.2017	Abschreibung Geschäftsjahr
			Zugang	Abgang	Umbuchung					
1403401061	Erweiterung MS/TS Industrie	141'252.45	0.00	0.00	0.00	141'252.45	0.00	96'858.65	44'393.80	4'035.80
1403401062	Ersatz Freileitung Berg	30'023.90	0.00	0.00	0.00	30'023.90	0.00	9'006.40	21'017.50	600.50
1403401063	Rohranlage Aabachstr/Webereist	44'799.05	0.00	0.00	0.00	44'799.05	0.00	22'399.05	22'400.00	896.00
1403401064	Fernüberwachung FretzIndustrie	56'070.20	0.00	0.00	0.00	56'070.20	0.00	16'821.20	39'249.00	1'121.40
1403401065	Verbindungsli. Oholten-Isttag	114'049.60	0.00	0.00	0.00	114'049.60	0.00	22'809.60	91'240.00	2'281.00
1403401066	Verkabelung Unterdorf/Hammer	188'899.95	0.00	0.00	0.00	188'899.95	0.00	90'671.95	98'228.00	3'778.00
1403401067	Anpassung Trafostation Weberei	52'656.00	0.00	0.00	0.00	52'656.00	0.00	22'567.00	30'089.00	1'504.45
1403401068	Verkabelung Vorderberg	121'265.70	0.00	0.00	0.00	121'265.70	0.00	55'782.60	65'483.10	2'425.30
1403401069	Ringleitung Hallenbad/Egliswil	134'717.95	0.00	0.00	0.00	134'717.95	0.00	61'970.50	72'747.45	2'694.35
1403401070	Verkabelung Retterswil	435'905.15	0.00	0.00	0.00	435'905.15	0.00	156'925.95	278'979.20	8'718.10
1403401071	Verkabelung Berg Egliswil	136'544.95	0.00	0.00	0.00	136'544.95	0.00	58'518.95	78'026.00	3'901.30
1403401072	Umlegung HS-Kabel Reussgasse	46'041.20	0.00	0.00	0.00	46'041.20	0.00	16'575.60	29'465.60	920.80
1403401073	Ersch. Heimatmuseum/Bahnhof	35'085.80	0.00	0.00	0.00	35'085.80	0.00	10'526.30	24'559.50	701.70
1403401074	Erneuerung Rundsteueranlage	343'429.40	0.00	0.00	0.00	343'429.40	0.00	154'543.45	188'885.95	17'171.45
1403401075	Industriering Teil 1	161'085.45	0.00	0.00	0.00	161'085.45	0.00	25'774.05	135'311.40	3'221.70
1403401076	Ausbau MS TS 28 Spausel	32'764.30	0.00	0.00	0.00	32'764.30	0.00	7'489.60	25'274.70	936.10
1403401077	Ersch. Ausserdorfstr. ab Fretz	102'343.10	0.00	0.00	0.00	102'343.10	0.00	16'375.40	85'967.70	2'046.85
1403401078	Sanierung Leitung Oberdorfstr.	360'380.00	0.00	0.00	0.00	360'380.00	0.00	36'038.00	324'342.00	7'207.60
1403401079	Industriering Teil 2	123'288.85	0.00	0.00	0.00	123'288.85	0.00	14'793.65	108'495.20	2'465.80
1403401080	Notstromversorgung Schulhäuser	202'898.05	0.00	0.00	0.00	202'898.05	0.00	24'348.25	178'549.80	4'057.95
1403401081	Netzerweiterung Kirchtalstr.	163'179.50	0.00	0.00	0.00	163'179.50	0.00	19'581.10	143'598.40	3'263.60
1403401082	San.u.Verst. Ausserdorfstrasse	137'931.40	0.00	0.00	0.00	137'931.40	0.00	13'792.15	124'139.25	2'758.65
1403401083	Umbau TS Unterdorf	192'327.90	0.00	0.00	0.00	192'327.90	0.00	27'474.90	164'853.00	5'495.10
1403401084	San Bachweg, Ringsch Jägersteg	162'823.65	0.00	0.00	0.00	162'823.65	0.00	13'025.80	149'797.85	3'256.45
1403401085	Sanierung/Verstärkung Fomholz	119'806.40	0.00	0.00	0.00	119'806.40	0.00	9'584.60	110'221.80	2'396.15
1403401086	Sanierung TS Dorf Egliswil	130'523.50	0.00	0.00	0.00	130'523.50	0.00	7'831.35	122'692.15	2'610.45
1403401087	Sanierung MS TS Kirchtal	68'433.95	0.00	0.00	0.00	68'433.95	0.00	4'106.10	64'327.85	1'368.70
1403401088	Teilerneuerung R-Sender MS Ind	55'911.70	0.00	0.00	0.00	55'911.70	0.00	3'354.75	52'556.95	1'118.25
1403401089	Zelgliweg Ost	45'764.55	0.00	0.00	0.00	45'764.55	0.00	2'745.90	43'018.65	915.30
1403401090	Erschliessung Hertimatt III	150'240.15	0.00	0.00	0.00	150'240.15	0.00	9'014.40	141'225.75	3'004.80
1403401091	Solaranlage, Erweiterung 7	50'902.15	0.00	0.00	0.00	50'902.15	0.00	7'635.30	43'266.85	2'545.10
1403401092	TS Seetalpapier	246'546.45	0.00	0.00	0.00	246'546.45	0.00	14'792.85	231'753.60	4'930.95
1403401093	Ver. Niederspannung Webereistr	118'965.30	0.00	0.00	0.00	118'965.30	0.00	4'758.60	114'206.70	2'379.30
1403401094	MS-Verb. TS Aabau-TS Unterdorf	67'831.25	0.00	0.00	0.00	67'831.25	0.00	2'713.25	65'118.00	1'356.60
1403401095	Teilsanierung TS Aabach	92'175.05	0.00	0.00	0.00	92'175.05	0.00	3'687.00	88'488.05	1'843.50
1403401096	Technikraum Hertimatt (LWL)	54'706.00	0.00	0.00	0.00	54'706.00	0.00	5'470.60	49'235.40	2'735.30
1403401097	Erschl. Bauprojekte Seetalstr.	86'862.25	0.00	0.00	0.00	86'862.25	0.00	3'474.50	83'387.75	1'737.25
1403401098	TS 64 Eichholzstrasse	57'093.75	0.00	0.00	0.00	57'093.75	0.00	2'283.75	54'810.00	1'141.85
1403401099	Solaranlage, Erweiterung 8	51'446.85	0.00	0.00	0.00	51'446.85	0.00	5'144.70	46'302.15	2'572.35
1403401100	HS-Verb. TS Säge-TS Aarauerstr	192'402.20	0.00	0.00	0.00	192'402.20	0.00	7'696.10	184'706.10	3'848.05
1403401101	TS Webereistrasse 2 (Spausel)	82'992.75	0.00	0.00	0.00	82'992.75	0.00	3'319.70	79'673.05	1'659.85
1403401102	Ersatz MS-Anlage Isttag	487'261.45	0.00	0.00	0.00	487'261.45	0.00	19'490.50	467'770.95	9'745.25
1403401103	Sanierung MS TS Webereistr.	103'305.35	0.00	0.00	0.00	103'305.35	0.00	2'066.10	101'239.25	2'066.10
1403401104	Umbau TS Oholten 1	97'733.20	0.00	0.00	0.00	97'733.20	0.00	1'954.65	95'778.55	1'954.65
1403401105	Solaranlage, Erweiterung 9	48'015.55	0.00	0.00	0.00	48'015.55	0.00	2'400.80	45'614.75	2'400.80
1403401106	Verst. Junkerweg anb. TS Eichb	112'222.15	0.00	0.00	0.00	112'222.15	0.00	2'244.45	109'977.70	2'244.45
1403401107	Verst. TS Unterdorfstr-TS Säge	132'357.50	0.00	0.00	0.00	132'357.50	0.00	2'647.15	129'710.35	2'647.15
1403401108	TS Eichbergstr. elektr. Ausbau	0.00	79'489.96	0.00	0.00	79'489.96	0.00	0.00	79'489.96	0.00
1403401109	Sanierung Gässli/Hargartenstr.	0.00	261'179.33	0.00	0.00	261'179.33	0.00	0.00	261'179.33	0.00
1403401	Tiefbauten Elektrizitätswerk	13'272'382.45	340'669.29	0.00	0.00	13'613'051.74	0.00	3'636'771.10	9'976'280.64	304'309.45

Anlagen nach Bestandeskonto

Rechnung / 14.3.2018

1.1.2017 - 31.12.2017

Einwohnergemeinde

AnlageNr	Bezeichnung	Vortrag	Anschaffungs- und Herstellkosten			31.12.2017	Zuschreibung Geschäftsjahr	Kumulierte Abschreibung	Buchwert 31.12.2017	Abschreibung Geschäftsjahr
			Zugang	Abgang	Umbuchung					
1403601000	Erstellung NWV Hallenbad	553'620.55	0.00	0.00	0.00	553'620.55	0.00	249'128.45	304'492.10	13'840.55
1403601001	Rahmenkredit 2005	3'108.00	0.00	0.00	0.00	3'108.00	0.00	932.40	2'175.60	77.70
1403601002	Rahmenkredit 2006	9'260.30	0.00	0.00	0.00	9'260.30	0.00	2'546.80	6'713.50	231.50
1403601003	Rahmenkredit 2007	58'885.90	0.00	0.00	0.00	58'885.90	0.00	14'721.40	44'164.50	1'472.15
1403601004	Rahmenkredit 2008	30'092.60	0.00	0.00	0.00	30'092.60	0.00	6'771.30	23'321.30	752.30
1403601005	Rahmenkredit 2009	32'826.00	0.00	0.00	0.00	32'826.00	0.00	6'565.20	26'260.80	820.65
1403601006	Rahmenkredit 2013	9'475.05	0.00	0.00	0.00	9'475.05	0.00	947.55	8'527.50	236.85
1403601007	Ausbau Lindenweg Ost	53'306.05	0.00	0.00	0.00	53'306.05	0.00	7'995.95	45'310.10	1'332.65
1403601008	Leitung Werkhof/Palazzo Campo	534'773.35	0.00	0.00	0.00	534'773.35	0.00	200'539.60	334'233.75	13'369.35
1403601009	Leitung Unterdorf	632'155.30	0.00	0.00	0.00	632'155.30	0.00	268'665.60	363'489.70	15'803.90
1403601010	Anschluss 3 MFH Reussgasse	24'494.85	0.00	0.00	0.00	24'494.85	0.00	612.35	23'882.50	612.35
1403601011	Ersatz WP1 im TPW	0.00	191'973.24	0.00	0.00	191'973.24	0.00	0.00	191'973.24	0.00
1403601 Tiefbauten NWV Hallenbad		1'941'997.95	191'973.24	0.00	0.00	2'133'971.19	0.00	759'426.60	1'374'544.59	48'549.95
1403701001	Verteilnetz NWVO	2'159'421.00	0.00	0.00	0.00	2'159'421.00	0.00	377'897.85	1'781'523.15	53'985.55
1403701002	Anschlussleitung Hertimatt III	188'597.85	0.00	0.00	0.00	188'597.85	0.00	14'144.85	174'453.00	4'714.95
1403701 Tiefbauten NWV Oberdorf		2'348'018.85	0.00	0.00	0.00	2'348'018.85	0.00	392'042.70	1'955'976.15	58'700.50
1404001000	Gemeindehaus	1.00	0.00	0.00	0.00	1.00	0.00	0.00	1.00	0.00
1404001001	Turnhalle 4	1.00	0.00	0.00	0.00	1.00	0.00	0.00	1.00	0.00
1404001002	Dreifachturnhalle	1.00	0.00	0.00	0.00	1.00	0.00	0.00	1.00	0.00
1404001003	Schulhaus Seetalstrasse	1.00	0.00	0.00	0.00	1.00	0.00	0.00	1.00	0.00
1404001004	Schulhaus Hertimatt 1	1.00	0.00	0.00	0.00	1.00	0.00	0.00	1.00	0.00
1404001005	Schulhaus Hertimatt 2	1.00	0.00	0.00	0.00	1.00	0.00	0.00	1.00	0.00
1404001006	Schulpavillon/Bibliothek	0.00	0.00	0.00	0.00	0.00	0.00	0.00	0.00	0.00
1404001007	Försterhaus	1.00	0.00	0.00	0.00	1.00	0.00	0.00	1.00	0.00
1404001008	Kindergarten Schönbühl	1.00	0.00	0.00	0.00	1.00	0.00	0.00	1.00	0.00
1404001009	Kindergarten Unterdorf	1.00	0.00	0.00	0.00	1.00	0.00	0.00	1.00	0.00
1404001010	Kindergarten Neulen	1.00	0.00	0.00	0.00	1.00	0.00	0.00	1.00	0.00
1404001011	Kindergarten Zelgli	1.00	0.00	0.00	0.00	1.00	0.00	0.00	1.00	0.00
1404001012	Kindergarten Mitteldorf	645'095.65	0.00	0.00	0.00	645'095.65	0.00	276'469.65	368'626.00	18'431.30
1404001013	Mehrzweckgebäude	1.00	0.00	0.00	0.00	1.00	0.00	0.00	1.00	0.00
1404001014	Werkhof Bauamt	1'790'818.65	0.00	0.00	0.00	1'790'818.65	0.00	613'994.90	1'176'823.75	51'166.25
1404001015	Wohnhaus Friedhofweg 6	230'625.00	0.00	0.00	0.00	230'625.00	0.00	112'017.60	118'607.40	6'589.30
1404001016	Wohnhaus Schleucherhaus	0.00	0.00	0.00	0.00	0.00	0.00	0.00	0.00	0.00
1404001017	Wohnhaus Friedhofweg 4	276'705.00	0.00	0.00	0.00	276'705.00	0.00	47'435.35	229'269.65	7'905.85
1404001018	Heimatismuseum	1.00	0.00	0.00	0.00	1.00	0.00	0.00	1.00	0.00
1404001019	Heimatismuseum Scheune	1.00	0.00	0.00	0.00	1.00	0.00	0.00	1.00	0.00
1404001020	Friedhofgebäude	677'651.15	0.00	0.00	0.00	677'651.15	0.00	425'952.30	251'698.85	19'361.45
1404001021	Garderobengebäude	775'113.65	0.00	0.00	0.00	775'113.65	0.00	509'360.45	265'753.20	22'146.10
1404001022	Scheibenstand	1.00	0.00	0.00	0.00	1.00	0.00	0.00	1.00	0.00
1404001023	SanHist u. Komandoposten	1.00	0.00	0.00	0.00	1.00	0.00	0.00	1.00	0.00
1404001026	Garagen Friedhofweg 6	1.00	0.00	0.00	0.00	1.00	0.00	0.00	1.00	0.00
1404001027	Öffentliche WC-Anlage	1.00	0.00	0.00	0.00	1.00	0.00	0.00	1.00	0.00
1404001028	Scheiben- und Materialmagazin	1.00	0.00	0.00	0.00	1.00	0.00	0.00	1.00	0.00
1404001029	Velopark 1 "Ost"	1.00	0.00	0.00	0.00	1.00	0.00	0.00	1.00	0.00
1404001030	Velopark 2 "West"	1.00	0.00	0.00	0.00	1.00	0.00	0.00	1.00	0.00
1404001031	Ausbau Gemeindehaus	997'287.35	0.00	0.00	0.00	997'287.35	0.00	569'878.85	427'408.50	28'493.90
1404001032	Umbau/Neumöblierung Gde.Haus	944'820.40	0.00	0.00	0.00	944'820.40	0.00	404'923.40	539'897.00	26'994.85
1404001033	Rahmenkredit Liegenschaften VV	63'742.90	0.00	0.00	0.00	63'742.90	0.00	32'781.65	30'961.25	1'821.25
1404001034	Rahmenkredit Liegenschaften VV	27'999.75	0.00	0.00	0.00	27'999.75	0.00	27'998.75	1.00	0.00

Anlagen nach Bestandeskonto

Rechnung / 14.3.2018

1.1.2017 - 31.12.2017

Einwohnergemeinde

AnlageNr	Bezeichnung	Vortrag	Anschaffungs- und Herstellkosten			31.12.2017	Zuschreibung Geschäftsjahr	Kumulierte Abschreibung	Buchwert 31.12.2017	Abschreibung Geschäftsjahr
			Zugang	Abgang	Umbuchung					
1404001035	Rahmenkredit Liegenschaften VV	19'461.60	0.00	0.00	0.00	19'461.60	0.00	9'452.70	10'008.90	556.05
1404001036	Rahmenkredit Liegenschaften VV	33'100.30	0.00	0.00	0.00	33'100.30	0.00	13'240.60	19'859.70	945.70
1404001037	Teilsanierung Mehrzweckgebäude	332'896.10	0.00	0.00	0.00	332'896.10	0.00	47'557.10	285'339.00	9'511.30
1404001038	Kindergärten, Anteil Neulen II	430'063.75	0.00	0.00	0.00	430'063.75	0.00	184'312.75	245'751.00	12'287.55
1404001039	Rahmenkredit Liegenschaften VV	50'662.40	0.00	0.00	0.00	50'662.40	0.00	30'397.40	20'265.00	1'447.50
1404001040	Rahmenkredit Liegenschaften VV	264'899.90	0.00	0.00	0.00	264'899.90	0.00	143'803.10	121'096.80	7'568.55
1404001041	Umgestaltung Schulanlage H1	462'644.65	0.00	0.00	0.00	462'644.65	0.00	330'460.15	132'184.50	13'218.45
1404001042	Anschlussgebühren NWV	31'204.00	0.00	0.00	0.00	31'204.00	0.00	10'921.40	20'282.60	1'560.20
1404001043	Anschlussgebühren NWV	31'204.00	0.00	0.00	0.00	31'204.00	0.00	10'921.40	20'282.60	1'560.20
1404001044	Anschlussgebühren NWV	54'445.60	0.00	0.00	0.00	54'445.60	0.00	19'055.70	35'389.90	2'722.30
1404001045	Anschlussgebühren NWV	31'204.00	0.00	0.00	0.00	31'204.00	0.00	10'921.40	20'282.60	1'560.20
1404001046	H4 Ausbau Nebenräume	1'628'069.05	0.00	0.00	0.00	1'628'069.05	0.00	790'776.55	837'292.50	46'516.25
1404001047	Neubau Schulhaus H2	9'599'570.95	0.00	0.00	0.00	9'599'570.95	0.00	6'582'563.00	3'017'007.95	274'273.45
1404001048	Innensanierung	71'533.35	0.00	0.00	0.00	71'533.35	0.00	36'788.75	34'744.60	2'043.80
1404001049	Dachsanieierung	149'842.20	0.00	0.00	0.00	149'842.20	0.00	72'780.60	77'061.60	4'281.20
1404001050	Sanierungsarbeiten Museum	153'184.45	0.00	0.00	0.00	153'184.45	0.00	87'533.95	65'650.50	4'376.70
1404001051	Sanierung Dach/Ausbau	183'628.95	0.00	0.00	0.00	183'628.95	0.00	99'684.15	83'944.80	5'246.55
1404001052	Schulhauserweiterung	2'760'448.85	0.00	0.00	0.00	2'760'448.85	0.00	946'440.00	1'814'008.85	78'869.95
1404001053	Rahmenkredit Museum 1998	20'111.90	0.00	0.00	0.00	20'111.90	0.00	10'917.50	9'194.40	574.65
1404001054	Rahmenkredit Museum 2000	33'358.95	0.00	0.00	0.00	33'358.95	0.00	16'203.15	17'155.80	953.10
1404001055	Rahmenkredit Museum 2002	66'964.40	0.00	0.00	0.00	66'964.40	0.00	28'699.40	38'265.00	1'913.25
1404001057	Ern. Spielplatz Kiga Neulen	91'532.00	0.00	0.00	0.00	91'532.00	0.00	18'306.40	73'225.60	9'153.20
1404001058	Fallschutznetz Tribüne DFH	67'531.70	0.00	0.00	0.00	67'531.70	0.00	13'506.30	54'025.40	6'753.15
1404001059	Schulhaus Hertimatt III	0.00	8'429'398.52	0.00	0.00	8'429'398.52	0.00	240'839.95	8'188'558.57	240'839.95
1404001	Hochbauten allg. Haushalt	22'997'443.55	8'429'398.52	0.00	0.00	31'426'842.07	0.00	12'776'896.30	18'649'945.77	911'643.45
1404101000	Ausbau Werkhof TBS (Anteil WV)	170'762.35	0.00	0.00	0.00	170'762.35	0.00	87'821.05	82'941.30	4'878.90
1404101	Hochbauten Wasserwerk	170'762.35	0.00	0.00	0.00	170'762.35	0.00	87'821.05	82'941.30	4'878.90
1404401000	Werkhof TBS	1.00	0.00	0.00	0.00	1.00	0.00	0.00	1.00	0.00
1404401001	Ausbau Werkhof TBS (Anteil EW)	520'682.50	0.00	0.00	0.00	520'682.50	0.00	267'779.45	252'903.05	14'876.65
1404401002	Überdachung Notstromaggregat	99'891.15	0.00	0.00	0.00	99'891.15	0.00	22'831.80	77'059.35	2'854.05
1404401	Hochbauten Elektrizitätswerk	620'574.65	0.00	0.00	0.00	620'574.65	0.00	290'611.25	329'963.40	17'730.70
1404501000	Hallenbad	1.00	0.00	0.00	0.00	1.00	0.00	0.00	1.00	0.00
1404501001	Blockhaussauna	1'176'467.90	0.00	0.00	0.00	1'176'467.90	0.00	537'814.25	638'653.65	33'613.35
1404501002	Rahmenkredit Hallenbad 1994	115'230.00	0.00	0.00	0.00	115'230.00	0.00	75'722.40	39'507.60	3'292.30
1404501003	Rahmenkredit Hallenbad 1995	82'171.55	0.00	0.00	0.00	82'171.55	0.00	51'650.80	30'520.75	2'347.75
1404501004	Rahmenkredit Hallenbad 1996	45'475.25	0.00	0.00	0.00	45'475.25	0.00	27'285.05	18'190.20	1'299.30
1404501005	Rahmenkredit Hallenbad 1997	61'409.30	0.00	0.00	0.00	61'409.30	0.00	35'091.05	26'318.25	1'754.55
1404501006	Rahmenkredit Hallenbad 1998	174'162.80	0.00	0.00	0.00	174'162.80	0.00	94'545.20	79'617.60	4'976.10
1404501007	Rahmenkredit Hallenbad 1999	32'141.35	0.00	0.00	0.00	32'141.35	0.00	16'530.25	15'611.10	918.30
1404501008	Rahmenkredit Hallenbad 2000	6'481.15	0.00	0.00	0.00	6'481.15	0.00	3'147.55	3'333.60	185.20
1404501009	Rahmenkredit Hallenbad 2001	125'677.85	0.00	0.00	0.00	125'677.85	0.00	57'452.65	68'225.20	3'590.80
1404501010	Rahmenkredit Hallenbad 2002	67'230.60	0.00	0.00	0.00	67'230.60	0.00	28'813.60	38'417.00	1'920.85
1404501011	Neubau Küche/Erweiterung	1'186'796.10	0.00	0.00	0.00	1'186'796.10	0.00	576'444.00	610'352.10	33'908.45
1404501012	Sanierung Hallenbad	1'065'202.50	0.00	0.00	0.00	1'065'202.50	0.00	304'343.75	760'858.75	30'434.35
1404501013	Rahmenkredit Hallenbad 2003	72'071.20	0.00	0.00	0.00	72'071.20	0.00	28'828.00	43'243.20	2'059.20
1404501	Hochbauten Hallenbad	4'210'518.55	0.00	0.00	0.00	4'210'518.55	0.00	1'837'668.55	2'372'850.00	120'300.50
1404701000	Holzschneitzelheizung Gebäude	1'137'391.00	0.00	0.00	0.00	1'137'391.00	0.00	227'477.80	909'913.20	32'496.90

Anlagen nach Bestandeskonto

Rechnung / 14.3.2018

1.1.2017 - 31.12.2017

Einwohnergemeinde

AnlageNr	Bezeichnung	Vortrag	Anschaffungs- und Herstellkosten			31.12.2017	Zuschreibung Geschäftsjahr	Kumulierte Abschreibung	Buchwert 31.12.2017	Abschreibung Geschäftsjahr
			Zugang	Abgang	Umbuchung					
1404701001	Holzsznittelheizung	1'868'223.20	0.00	0.00	0.00	1'868'223.20	0.00	669'965.75	1'198'257.45	92'173.65
1404701	Hochbauten NWV Oberdorf	3'005'614.20	0.00	0.00	0.00	3'005'614.20	0.00	897'443.55	2'108'170.65	124'670.55
1406001000	Multicar-Kipper (AG 95 603)	190'000.05	0.00	0.00	0.00	190'000.05	0.00	76'000.20	113'999.85	12'666.65
1406001001	Same Traktor (AG 182 896)	96'763.95	0.00	0.00	0.00	96'763.95	0.00	96'762.95	1.00	6'449.95
1406001002	Kehrmaschine (AG 20 747)	117'720.00	0.00	0.00	0.00	117'720.00	0.00	47'088.00	70'632.00	7'848.00
1406001003	Mercedes (Pikett) (AG 20 515)	1.00	0.00	0.00	0.00	1.00	0.00	0.00	1.00	0.00
1406001004	Mercedes (TLF) (AG 20 632)	1.00	0.00	0.00	0.00	1.00	0.00	0.00	1.00	0.00
1406001005	VW T4 (Verkehrsfz) (AG 21 011)	1.00	0.00	0.00	0.00	1.00	0.00	0.00	1.00	0.00
1406001006	Mazda (Zugfz) AG 206 531)	1.00	0.00	0.00	0.00	1.00	0.00	0.00	1.00	0.00
1406001007	Mercedes Vito (ZS)(AG 369 122)	1.00	0.00	0.00	0.00	1.00	0.00	0.00	1.00	0.00
1406001008	Nissan Navara (ZS)(AG 420 042)	1.00	0.00	0.00	0.00	1.00	0.00	0.00	1.00	0.00
1406001009	ZS-Anhänger (AG 40 284)	1.00	0.00	0.00	0.00	1.00	0.00	0.00	1.00	0.00
1406001010	ZS-Anhänger (AG 40 289)	1.00	0.00	0.00	0.00	1.00	0.00	0.00	1.00	0.00
1406001011	ZS-Anhänger (AG 41 795)	1.00	0.00	0.00	0.00	1.00	0.00	0.00	1.00	0.00
1406001012	John Deere (Kl.Tr) (AG 17 852)	1.00	0.00	0.00	0.00	1.00	0.00	0.00	1.00	0.00
1406001013	Bauamt-Anhänger (AG 83 748)	1.00	0.00	0.00	0.00	1.00	0.00	0.00	1.00	0.00
1406001014	Piaggio-Kipper (AG 195 623)	1.00	0.00	0.00	0.00	1.00	0.00	0.00	1.00	0.00
1406001015	Stapler (AG 22 363)	1.00	0.00	0.00	0.00	1.00	0.00	0.00	1.00	0.00
1406001016	Rasentraktor (AG 301 813)	74'926.70	0.00	0.00	0.00	74'926.70	0.00	44'956.05	29'970.65	14'985.35
1406001017	EDV-Hardware/Server Verwaltung	115'941.30	0.00	0.00	0.00	115'941.30	0.00	38'647.10	77'294.20	38'647.10
1406001018	EDV-Hardware Hertimatt III	62'976.55	0.00	0.00	0.00	62'976.55	0.00	20'992.20	41'984.35	20'992.20
1406001019	Mobiliar- Erstaussstattung H3	0.00	510'387.90	0.00	0.00	510'387.90	0.00	102'077.60	408'310.30	102'077.60
1406001	Mobilien allg. Haushalt	658'341.55	510'387.90	0.00	0.00	1'168'729.45	0.00	426'524.10	742'205.35	203'666.85
1406101000	Mazda (WV) (AG 50 060)	1.00	0.00	0.00	0.00	1.00	0.00	0.00	1.00	0.00
1406101	Mobilien Wasserwerk	1.00	0.00	0.00	0.00	1.00	0.00	0.00	1.00	0.00
1406401000	Kran-Fahrzeug	49'100.00	0.00	0.00	0.00	49'100.00	0.00	49'099.00	1.00	0.00
1406401001	VW T5 (EW) (AG 377 529)	1.00	0.00	0.00	0.00	1.00	0.00	0.00	1.00	0.00
1406401002	Nissan (Hebebühne)(AG 440 970)	1.00	0.00	0.00	0.00	1.00	0.00	0.00	1.00	0.00
1406401003	EW-Anhänger Nifty (AG 41 251)	1.00	0.00	0.00	0.00	1.00	0.00	0.00	1.00	0.00
1406401004	EW-Kabelanhänger (AG 294 871)	1.00	0.00	0.00	0.00	1.00	0.00	0.00	1.00	0.00
1406401005	EW-Anhänger (AG 288 285)	1.00	0.00	0.00	0.00	1.00	0.00	0.00	1.00	0.00
1406401006	EW-Anhänger (AG 288 287)	1.00	0.00	0.00	0.00	1.00	0.00	0.00	1.00	0.00
1406401007	Kabelzugmaschine (AG 41 095)	1.00	0.00	0.00	0.00	1.00	0.00	0.00	1.00	0.00
1406401	Mobilien Elektrizitätswerk	49'107.00	0.00	0.00	0.00	49'107.00	0.00	49'099.00	8.00	0.00
1407010000	Ausbau Breitenweg	0.00	0.00	0.00	0.00	0.00	0.00	0.00	0.00	0.00
1407010001	Erneuerung Strassenbeleuchtung	0.00	0.00	0.00	0.00	0.00	0.00	0.00	0.00	0.00
1407010002	Gässli/Hargartenstrasse i. LED	140'260.00	376'795.30	-517'055.30	0.00	0.00	0.00	0.00	0.00	0.00
1407010003	Erschl. Ziertal inkl. Strabel	0.00	18'790.60	0.00	0.00	18'790.60	0.00	0.00	18'790.60	0.00
1407010	Anl.i.B. Strassen/Verkehrswege allg. Haushalt	140'260.00	395'585.90	-517'055.30	0.00	18'790.60	0.00	0.00	18'790.60	0.00
1407040000	Schulhaus Hertimatt 3	9'672'089.92	74'379.70	-9'746'469.62	0.00	0.00	0.00	0.00	0.00	0.00
1407040	Anl.i.B. Hochbauten allg. Haushalt	9'672'089.92	74'379.70	-9'746'469.62	0.00	0.00	0.00	0.00	0.00	0.00
1407060000	Ersatzbeschaffung TLF	0.00	141'428.70	0.00	0.00	141'428.70	0.00	0.00	141'428.70	0.00
1407060	Anl.i.B. Mobilien allg. Haushalt	0.00	141'428.70	0.00	0.00	141'428.70	0.00	0.00	141'428.70	0.00

Anlagen nach Bestandeskonto

Rechnung / 14.3.2018

1.1.2017 - 31.12.2017

Einwohnergemeinde

AnlageNr	Bezeichnung	Vortrag	Anschaffungs- und Herstellkosten			31.12.2017	Zuschreibung Geschäftsjahr	Kumulierte Abschreibung	Buchwert 31.12.2017	Abschreibung Geschäftsjahr
			Zugang	Abgang	Umbuchung					
1407130000	Wasserleitung Milchgasse	86'449.30	0.00	0.00	0.00	86'449.30	0.00	0.00	86'449.30	0.00
1407130001	Quellensanierung Villa Walti	182'005.85	1'527.50	0.00	0.00	183'533.35	0.00	0.00	183'533.35	0.00
1407130002	Rohrleitungen Webereistrasse	0.00	0.00	0.00	0.00	0.00	0.00	0.00	0.00	0.00
1407130003	Ausbau Hochzone mit Reservoir	0.00	0.00	0.00	0.00	0.00	0.00	0.00	0.00	0.00
1407130004	Ersch. Breitenrain Ringleitung	96'828.80	0.00	0.00	0.00	96'828.80	0.00	0.00	96'828.80	0.00
1407130005	Werkleitung Gässli/Hargarten	114'553.95	181'478.87	-296'032.82	0.00	0.00	0.00	0.00	0.00	0.00
1407130006	Wasserleitung Grubenweg	0.00	2'085.00	0.00	0.00	2'085.00	0.00	0.00	2'085.00	0.00
1407130007	Erschl. Ziertal (Wasser)	0.00	7'514.58	0.00	0.00	7'514.58	0.00	0.00	7'514.58	0.00
1407130 Anl.i.B. Tiefbauten Wasserwerk		479'837.90	192'605.95	-296'032.82	0.00	376'411.03	0.00	0.00	376'411.03	0.00
1407230000	San Kanalisation GEP 2. Etappe	867'995.90	30'443.39	0.00	0.00	898'439.29	0.00	0.00	898'439.29	0.00
1407230001	San Kana. Gässli/Hargartenstr.	143'514.55	87'739.89	-231'254.44	0.00	0.00	0.00	0.00	0.00	0.00
1407230002	Umverlegung HE Mühlekanal	1'645.00	1'345.74	0.00	0.00	2'990.74	0.00	0.00	2'990.74	0.00
1407230003	Regenklärbecken Birren	5'384.00	729'111.11	0.00	0.00	734'495.11	0.00	0.00	734'495.11	0.00
1407230004	Erw. Kanalisation Grubenweg	0.00	3'085.00	0.00	0.00	3'085.00	0.00	0.00	3'085.00	0.00
1407230005	Erschl. Ziertal (Abwasser)	0.00	10'636.48	0.00	0.00	10'636.48	0.00	0.00	10'636.48	0.00
1407230 Anl.i.B. Tiefbauten Abwasserbeseitigung		1'018'539.45	862'361.61	-231'254.44	0.00	1'649'646.62	0.00	0.00	1'649'646.62	0.00
1407430000	Ver Niederspannung Webereistr.	0.00	0.00	0.00	0.00	0.00	0.00	0.00	0.00	0.00
1407430001	TS Seetalpapier	0.00	0.00	0.00	0.00	0.00	0.00	0.00	0.00	0.00
1407430002	TS Webereistrasse 2 (Spausel)	0.00	0.00	0.00	0.00	0.00	0.00	0.00	0.00	0.00
1407430003	Ersatz MS-Anlage Istag	0.00	0.00	0.00	0.00	0.00	0.00	0.00	0.00	0.00
1407430004	HS-Verbindung TS Säge/Aarauer.	0.00	0.00	0.00	0.00	0.00	0.00	0.00	0.00	0.00
1407430005	Erschl. Breitenrain mit TS	45'203.35	0.00	0.00	0.00	45'203.35	0.00	0.00	45'203.35	0.00
1407430006	EW-Leitungen Gässli/Hargarten	122'920.20	138'259.13	-261'179.33	0.00	0.00	0.00	0.00	0.00	0.00
1407430007	Erschl. Ziertal (EV)	0.00	4'143.01	0.00	0.00	4'143.01	0.00	0.00	4'143.01	0.00
1407430 Anl.i.B. Tiefbauten Elektrizitätswerk		168'123.55	142'402.14	-261'179.33	0.00	49'346.36	0.00	0.00	49'346.36	0.00
1407630000	Erw. Unterrofstr. 25 (Migros)	299'045.50	0.00	0.00	0.00	299'045.50	0.00	0.00	299'045.50	0.00
1407630 Anl.i.B. Tiefbauten NWV Hallenbad		299'045.50	0.00	0.00	0.00	299'045.50	0.00	0.00	299'045.50	0.00
1427001000	Gesamtrevision Nutzungsplanung	250'739.65	28'298.50	0.00	0.00	279'038.15	0.00	0.00	279'038.15	0.00
1427001001	Entwicklungsstudie Kernzone	0.00	0.00	0.00	0.00	0.00	0.00	0.00	0.00	0.00
1427001002	Erschliessungsplanung Ziertal	115'755.65	43'000.50	0.00	0.00	158'756.15	0.00	0.00	158'756.15	0.00
1427001 Immat. Anlagen in Realisierung allg.Haushalt		366'495.30	71'299.00	0.00	0.00	437'794.30	0.00	0.00	437'794.30	0.00
1427101000	Schutzonen-Ausscheidung/Reg.	116'003.25	0.00	0.00	0.00	116'003.25	0.00	0.00	116'003.25	0.00
1427101 Immat. Anlagen in Realisierung Wasserwerk		116'003.25	0.00	0.00	0.00	116'003.25	0.00	0.00	116'003.25	0.00
1429001000	Amtliche Vermessung, Kataster	162'660.45	0.00	0.00	0.00	162'660.45	0.00	162'659.45	1.00	32'531.10
1429001001	Zustandserf. Schulhäuser H1+2	44'711.85	0.00	0.00	0.00	44'711.85	0.00	17'884.75	26'827.10	8'942.40
1429001002	Entwicklungsstudie Mitteldorf	86'632.95	0.00	0.00	0.00	86'632.95	0.00	8'663.30	77'969.65	8'663.30
1429001 Übr. immat. Anlagen allg. Haushalt		294'005.25	0.00	0.00	0.00	294'005.25	0.00	189'207.50	104'797.75	50'136.80
1429101000	Amtliche Vermessung, Wasser	73'670.75	0.00	0.00	0.00	73'670.75	0.00	73'669.75	1.00	14'733.15
1429101 Übr. immat. Anlagen Wasserwerk		73'670.75	0.00	0.00	0.00	73'670.75	0.00	73'669.75	1.00	14'733.15
1429201000	Amtliche Vermessung, Abwasser	148'392.00	0.00	0.00	0.00	148'392.00	0.00	148'391.00	1.00	29'677.40
1429201001	Erschliessung GWP Ausserdorf	28'671.50	0.00	0.00	0.00	28'671.50	0.00	28'670.50	1.00	0.00
1429201 Übr. immat. Anlagen Abwasser		177'063.50	0.00	0.00	0.00	177'063.50	0.00	177'061.50	2.00	29'677.40

Anlagen nach Bestandeskonto

Rechnung / 14.3.2018

1.1.2017 - 31.12.2017

Einwohnergemeinde

AnlageNr	Bezeichnung	Vortrag	Anschaffungs- und Herstellkosten			31.12.2017	Zuschreibung Geschäftsjahr	Kumulierte Abschreibung	Buchwert 31.12.2017	Abschreibung Geschäftsjahr
			Zugang	Abgang	Umbuchung					
1429401000	Amtliche Vermessung, EW	67'234.55	0.00	0.00	0.00	67'234.55	0.00	67'233.55	1.00	13'445.90
1429401001	Digitalisierung EW-Pläne	91'000.00	0.00	0.00	0.00	91'000.00	0.00	54'600.00	36'400.00	18'200.00
1429401	Übr. immat. Anlagen EW	158'234.55	0.00	0.00	0.00	158'234.55	0.00	121'833.55	36'401.00	31'645.90
1429501000	Planungskredit Sanierung HB	0.00	128'718.48	0.00	0.00	128'718.48	0.00	0.00	128'718.48	0.00
1429501	Übr. immat. Anlagen Hallenbad	0.00	128'718.48	0.00	0.00	128'718.48	0.00	0.00	128'718.48	0.00
1454001000	Technische Betriebe Seon AG	0.00	100'000.00	0.00	0.00	100'000.00	0.00	0.00	100'000.00	0.00
1454001	Bet. an öff. Unternehmungen allg. HH	0.00	100'000.00	0.00	0.00	100'000.00	0.00	0.00	100'000.00	0.00
1461001000	Ausfinanz./Besitzstandsk. APK	1'822'537.60	0.00	0.00	0.00	1'822'537.60	0.00	820'141.70	1'002'395.90	91'126.90
1461001001	Rahmenkredit Kantonsstr. 1996	4'144.00	0.00	0.00	0.00	4'144.00	0.00	2'175.60	1'968.40	103.60
1461001002	Rahmenkredit Kantonsstr. 2001	13'000.00	0.00	0.00	0.00	13'000.00	0.00	5'200.00	7'800.00	325.00
1461001003	Rahmenkredit Kantonsstr. 2002	19'000.00	0.00	0.00	0.00	19'000.00	0.00	7'125.00	11'875.00	475.00
1461001004	Kreisel Sternenplatz	161'203.95	0.00	0.00	0.00	161'203.95	0.00	60'451.45	100'752.50	4'030.10
1461001005	Beitrag Brückensan. Unterdorf	10'000.00	0.00	0.00	0.00	10'000.00	0.00	1'500.00	8'500.00	250.00
1461001006	Belagssanierung Knoten Birren	200'227.80	0.00	0.00	0.00	200'227.80	0.00	10'011.40	190'216.40	5'005.70
1461001007	BGK Unterdorfstrasse	0.00	931'742.30	0.00	0.00	931'742.30	0.00	0.00	931'742.30	0.00
1461001	Inv.Beiträge an Kanton allg. Haushalt	2'230'113.35	931'742.30	0.00	0.00	3'161'855.65	0.00	906'605.15	2'255'250.50	101'316.30
1462001000	Invest.beitrag an Hallenbad	900'000.00	0.00	0.00	0.00	900'000.00	0.00	437'142.60	462'857.40	25'714.30
1462001001	Invest.beitrag an NWWHallenbad	1'000'000.00	0.00	0.00	0.00	1'000'000.00	0.00	425'000.00	575'000.00	25'000.00
1462001	Inv.Beiträge an Gemeinden allg. Haushalt	1'900'000.00	0.00	0.00	0.00	1'900'000.00	0.00	862'142.60	1'037'857.40	50'714.30
1462201000	Beitrag Sammelkanal an ARA	32'171.10	-24'429.50	0.00	0.00	7'741.60	0.00	7'740.60	1.00	-1.00
1462201	Inv.Beiträge an Gemeinden Abwasser	32'171.10	-24'429.50	0.00	0.00	7'741.60	0.00	7'740.60	1.00	-1.00
1466001000	Erweiterung Wohnheim Staufen	69'000.00	0.00	0.00	0.00	69'000.00	0.00	39'428.25	29'571.75	1'971.45
1466001001	Altersheim 2. Etappe	825'916.60	0.00	0.00	0.00	825'916.60	0.00	542'745.40	283'171.20	23'597.60
1466001	Inv.Beiträge an private Org. allg. Haushalt	894'916.60	0.00	0.00	0.00	894'916.60	0.00	582'173.65	312'742.95	25'569.05
1469001000	Lärmschutzmassnahmen	1'198'000.00	13'000.00	0.00	0.00	1'211'000.00	0.00	0.00	1'211'000.00	0.00
1469001001	Seetalbahnsanierung	849'925.65	51'000.00	0.00	0.00	900'925.65	0.00	0.00	900'925.65	0.00
1469001002	Sanierung Seetalstr. Süd K249	13'000.00	0.00	0.00	0.00	13'000.00	0.00	0.00	13'000.00	0.00
1469001003	Sanierung Seetalstr. Nord K249	63'000.00	3'000.00	0.00	0.00	66'000.00	0.00	0.00	66'000.00	0.00
1469001004	BGK Unterdorfstrasse K375	485'571.75	446'170.55	-931'742.30	0.00	0.00	0.00	0.00	0.00	0.00
1469001005	SBB Haltestelle Seon Nord	163'054.25	4'000.00	0.00	0.00	167'054.25	0.00	0.00	167'054.25	0.00
1469001006	Belagssanierung Knoten Birren	0.00	0.00	0.00	0.00	0.00	0.00	0.00	0.00	0.00
1469001007	Linksabbiegespur K249	15'000.00	3'000.00	0.00	0.00	18'000.00	0.00	0.00	18'000.00	0.00
1469001008	Aabachbrücke-Egliswilerstr.	70'000.00	61'000.00	0.00	0.00	131'000.00	0.00	0.00	131'000.00	0.00
1469001	Inv.Beiträge an Anl. im Bau allg. Haushalt	2'857'551.65	581'170.55	-931'742.30	0.00	2'506'979.90	0.00	0.00	2'506'979.90	0.00
2068710000	Anschlussgebühren 14	-188'200.00	0.00	0.00	0.00	-188'200.00	0.00	-28'230.00	-159'970.00	-9'410.00
2068710001	Anschlussgebühren 15	-61'881.35	0.00	0.00	0.00	-61'881.35	0.00	-6'188.10	-55'693.25	-3'094.05
2068710002	Anschlussgebühren 16	-141'430.00	0.00	0.00	0.00	-141'430.00	0.00	-7'071.50	-134'358.50	-7'071.50
2068710003	Anschlussgebühren 17	0.00	-102'201.40	0.00	0.00	-102'201.40	0.00	0.00	-102'201.40	0.00
2068710	Pass. Investitionsb. von Privaten Wasserwerk	-391'511.35	-102'201.40	0.00	0.00	-493'712.75	0.00	-41'489.60	-452'223.15	-19'575.55
2068720000	Anschlussgebühren AW 14	-337'742.65	0.00	0.00	0.00	-337'742.65	0.00	-50'661.45	-287'081.20	-16'887.15

Anlagen nach Bestandeskonto

Rechnung / 14.3.2018

1.1.2017 - 31.12.2017

Einwohnergemeinde

AnlageNr	Bezeichnung	Vortrag	Anschaffungs- und Herstellkosten			31.12.2017	Zuschreibung Geschäftsjahr	Kumulierte Abschreibung	Buchwert 31.12.2017	Abschreibung Geschäftsjahr
			Zugang	Abgang	Umbuchung					
2068720001	Anschlussgebühren AW 15	-1'094'861.50	0.00	0.00	0.00	-1'094'861.50	0.00	-109'486.15	-985'375.35	-54'743.05
2068720002	Anschlussgebühren AW 16	-513'126.35	0.00	0.00	0.00	-513'126.35	0.00	-25'656.30	-487'470.05	-25'656.30
2068720003	Anschlussgebühren AW 17	0.00	-354'540.00	0.00	0.00	-354'540.00	0.00	0.00	-354'540.00	0.00
2068720	Pass. Investitionsb. von Privaten Abwasser	-1'945'730.50	-354'540.00	0.00	0.00	-2'300'270.50	0.00	-185'803.90	-2'114'466.60	-97'286.50
2068740000	Anschlussgebühren EW 14	-133'500.00	0.00	0.00	0.00	-133'500.00	0.00	-20'025.00	-113'475.00	-6'675.00
2068740001	Anschlussgebühren EW 15	-59'127.00	0.00	0.00	0.00	-59'127.00	0.00	-5'912.70	-53'214.30	-2'956.35
2068740002	Anschlussgebühren EW 16	-98'613.95	0.00	0.00	0.00	-98'613.95	0.00	-4'930.70	-93'683.25	-4'930.70
2068740003	Anschlussgebühren EW 17	0.00	-119'258.80	0.00	0.00	-119'258.80	0.00	0.00	-119'258.80	0.00
2068740	Pass. Investitionsb. von Privaten EW	-291'240.95	-119'258.80	0.00	0.00	-410'499.75	0.00	-30'868.40	-379'631.35	-14'562.05
2068760000	Anschlussgebühren NWWH 14	-34'196.75	0.00	0.00	0.00	-34'196.75	0.00	-5'129.55	-29'067.20	-1'709.85
2068760001	Anschlussgebühren NWWH 15	-27'649.00	0.00	0.00	0.00	-27'649.00	0.00	-2'764.90	-24'884.10	-1'382.45
2068760002	Anschlussgebühren NWWH 16	-198'383.00	0.00	0.00	0.00	-198'383.00	0.00	-9'919.15	-188'463.85	-9'919.15
2068760003	Anschlussgebühren NWWH 17	0.00	-60'145.30	0.00	0.00	-60'145.30	0.00	0.00	-60'145.30	0.00
2068760	Pass. Investitionsb. von Privaten NWWH	-260'228.75	-60'145.30	0.00	0.00	-320'374.05	0.00	-17'813.60	-302'560.45	-13'011.45
2068770000	Anschlussgebühren NWVO 16	-81'591.70	0.00	0.00	0.00	-81'591.70	0.00	-4'079.60	-77'512.10	-4'079.60
2068770	Pass. Investitionsb. von Privaten NWVO	-81'591.70	0.00	0.00	0.00	-81'591.70	0.00	-4'079.60	-77'512.10	-4'079.60
Gesamttotal		110'275'267.57	14'859'244.70	-12'757'668.81	0.00	112'376'843.46	0.00	32'362'965.05	80'013'878.41	2'565'383.35

V2.1

Zusätzliche Angaben



a) Anlagekategorien

Die verwendeten Anlagekategorien entsprechen dem Anhang 1 der Finanzverordnung.

Kat.	Anlagekategorie	Abschreibungsdauer in Jahren
1	Grundstücke	keine planmässige Abschreibung
2	Gebäude, Hochbauten	35
3	Strassen, Plätze, Friedhof	40
4	Kanal-/Leitungsnetze, Gewässerbauten	50
5	Installationen, Einbauten, Mieterausbauten bei Gebäuden	10
6	Abfallanlagen (Installationen, Einbauten)	40
7	Mobilien, Ausstattungen, allg. Fahrzeuge	5
8	Spezialfahrzeuge (Strassenreinigung)	15
8.1	Kleintanklöschfahrzeug, Kommandofahrzeug, Strassenrettungsfahrzeug	15
8.2	Schweres und überschweres Pikettfahrzeug, schweres Schlauchverlegefahrzeug, Wechselladefahrzeug	25
8.3	Andere Feuerwehrfahrzeuge	20
9	Immaterielle Anlagen	5
10	Orts-, Regionalplanungen, übr. Planungen	10
11	Informatik- und Kommunikationssysteme	3
12	Investitionsbeiträge	nach Nutzungsdauer des Objektes
13	Anlagen im Bau	keine planmässige Abschreibung
14	Darlehen des Verwaltungsvermögens	keine planmässige Abschreibung
15	Beteiligungen, Grundkapitalien	keine planmässige Abschreibung

Abgeleitet von der Anlagekategorie 16 ergeben sich zusätzlich folgende Anlagekategorien:

Kat.	Anlagekategorie	Abschreibungsdauer in Jahren
17	Anschlussgebühren	20
18	Holzsplitzelheizung	20
19	Fernwärmenetz	40
20	LWL Übertragungsnetz	20
21	Multimedienetz	30
22	Photovoltaikanlagen	20
23	Kommunikationsnetz	10
24	Ofen Krematorium	15-20
25	Zusätzliche Finanzausgleichsbeträge	20

b) Aktivierungsgrenze

Die für die Gemeinde Seon geltende Aktivierungsgrenze von CHF 75'000.00, leitet sich aus dem § 5 der Finanzverordnung ab.

c) Wertberichtigungen

Die vorliegende Jahresrechnung zeigt eine Wertberichtigung von CHF 62'968.50 im Konto 1.10100.99 (Vorjahr: CHF 77'675.40). Die Wertberichtigung erfolgte mittels detaillierter Debitoren-Offenpostenliste (Einzelfallbewertung). Zudem wurde auf den wiederkehrenden Gebühren eine Pauschale Wertberichtigung vorgenommen. Der Pauschale Prozentsatz wurde vom Jahr 2016 übernommen.

Weiter wurden die Steuerforderungen in den Konten 1.10120.99 und 1.10121.99 im Betrag von CHF 232'477.45 wertberichtigt (Vorjahr: CHF 295'298.75). Es wurden Einzelfallbewertungen für Ausstände je Steuerpflichtigen von über CHF 25'000.00 und/oder älter als 2013 vorgenommen. Auf dem Restausstand wurden 7.00 % wertberichtigt. Der Prozentsatz errechnet sich aufgrund des durchschnittlichen Abschreibungsvolumens der letzten fünf Jahre im Verhältnis zum Gemeindesteuerausstand.

d) weiterführende Hinweise

keine.

Rechnung 2017 der Ortsbürgergemeinde (inkl. Forstbetriebsgemeinschaft Region Seon) Erläuterungen



a) Allgemeines

Die Rechnung 2017 der Ortsbürgergemeinde (ohne Waldwirtschaft und Regionalforst) schliesst mit einem Ertragsüberschuss von CHF 14'183.05 ab. Budgetiert wurde ein Ertragsüberschuss von CHF 11'930.00. Die Rechnung schliesst somit um CHF 2'253.05 besser ab als budgetiert. Der Überschuss wird dem Bilanzüberschuss (299) zugewiesen. Der Bilanzüberschuss beträgt somit neu per Ende 2017 CHF 3'745'195.35.

Die Waldwirtschaft schliesst mit einem Ertragsüberschuss von CHF 26'620.01 ab. Der Überschuss konnte der Forstreserve zugewiesen werden. Die Forstreserve beträgt per Ende 2017 CHF 2'601'124.77.

Die Betriebsrechnung der Forstbetriebsgemeinschaft Region Seon weist einen Aufwandüberschuss von CHF 35'888.59 aus (Budget CHF 91'220.00). Das Defizit wurde auf die vier angeschlossenen Gemeinden gemäss dem geltenden Gemeindevertrag verteilt. Der Anteil für die Ortsbürgergemeinde Seon beträgt CHF 14'642.54.

b) Erfolgsrechnung

0 Allgemeine Verwaltung

0110 Legislative

Die Aufwände der Ortsbürgerkommission und die Durchführung der Ortsbürgergemeindeversammlung werden in dieser Funktion verbucht. Ab dem Jahr 2017 übernimmt die Ortsbürgergemeinde die Finanzierung des Jungbürgerfeier-Anlasses.

0290 Verwaltungsliegenschaften, übriges

Das Waldhaus schliesst mit einem Aufwandüberschuss von CHF 331.90 ab. Im Vorjahr schloss das Waldhaus mit einem deutlich höheren Aufwandüberschuss ab, da der bisherige Hüttenwart nach mehrjähriger Tätigkeit sein Amt per Ende 2015 niederlegte und die Entlöhnung für das 4. Quartal 2015 im Jahr 2016 stattfand. Durch die Übergabe der Hüttenwarte-Tätigkeit entstanden weitere Mehraufwendungen im Jahr 2016.

3 Kultur, Sport und Freizeit

3290 Kultur, übriges

Der Beitrag an die Chlauschlöpfer wird seit dem Jahr 2016 vollständig durch die Ortsbürgergemeinde getragen. Weiter entstanden für die Bundesfeier etwas höhere Kosten als budgetiert.

8 Volkswirtschaft

8201 Waldwirtschaft (Gemeindebetrieb)

Die Forstbetriebsgemeinschaft Region Seon ist Mieterin des Forstwerkhofes. Die Mieterträge werden in der Funktion 8201 vereinnahmt. Der Forstwerkhof wird mit CHF 36'117.00 abgeschrieben.

Der Anteil am Defizit der Forstbetriebsgemeinschaft Region Seon wurde im Konto 3612.00 verbucht.

8206 Forstbetriebsgemeinschaft Region Seon

Der regionale Forstbetrieb schliesst mit einem Aufwandüberschuss von CHF 35'888.59 ab. Budgetiert wurde ein Defizit von CHF 91'220.00. Das Defizit liegt damit CHF 55'331.41 unter dem budgetierten Wert.

3101.07 Der Zukauf von Schnitzelholz fiel infolge der kälteren Witterung höher aus als budgetiert.

3130.00 Die Dienstleistungen Dritter umfassen sämtliche Unternehmerleistungen. Der Forstbetrieb konnte im Jahr 2017 mehr Arbeiten für Dritte ausführen (Konto 4240.00). Damit sämtliche Arbeiten durchgeführt werden konnten, mussten zusätzliche Dienstleistungen von Dritten beansprucht werden.

4240.00 Bei den Arbeiten für Dritte wurde rund CHF 64'000.00 mehr Ertrag generiert als budgetiert. Die massiv höheren Erträge entstanden aus einigen grossen Aufträgen, welche im Zusammenhang mit einmaligen Projekten standen.

4250.02 Beim Laubstammholz fiel der Ertrag um rund CHF 15'000.00 höher aus. Grund dafür ist die Zwangsnutzung der Eschen (Eschenwelke).

4320.00 Der Lagerbestand des Brennholzes hat im Jahr 2017 etwas zugenommen.

4612.50 Das Defizit des Forstbetriebs wird auf die angeschlossenen Gemeinden gemäss deren Waldflächen aufgeteilt und in Rechnung gestellt.

4631.00 Die Kantonsbeiträge an die Jungwaldpflege und Förderung seltener und wertvoller Baumarten wurde gemäss 4-jähriger Vereinbarung ausbezahlt. Ein einmaliger Beitrag für zwei „waldbaulich-ertragskundliche Beobachtungflächen“ in Seon hatte einen Mehrertrag von CHF 17'500.00 zur Folge.

c) Bilanz

1011 Kontokorrente mit Dritten

10110.11 Die Ortsbürgergemeinde hat gegenüber der Einwohnergemeinde ein Guthaben per Ende 2017 von CHF 2'339'597.40. Per Anfang 2017 betrug das Guthaben CHF 2'208'800.08. Der Bestand wurde per Anfang Jahr mit 2.0 % verzinst.

204 Passive Rechnungsabgrenzungen

Da per 01.01.2018 der MWST-Satz geändert wurde, wurden mehr Rechnungen für das neue Forstjahr (01.10.2017 bis 30.09.2018) im Herbst 2017 an die Kunden gestellt. Da die Kunden diese Rechnungen teilweise im Jahr 2017 beglichen haben und der Ertrag aber ins Jahr 2018 zu buchen ist, mussten mehr passive Rechnungsabgrenzungen vorgenommen werden.

2050 Kurzfristige Rückst. aus Mehrleistungen des Personals

20500.01 Die Gleitzeit- und Feriensaldi der Mitarbeiter des Forstbetriebes werden seit der Einführung von HRM2 erfolgswirksam abgegrenzt.

d) Geldflussrechnung

Die Geldflussrechnung zeigt die Veränderung der flüssigen Mittel bez. des Kontokorrentbestandes gegenüber der Einwohnergemeinde aufgeteilt in 3 Geldflüsse (operative Tätigkeit, Investitionstätigkeit und Finanzierungstätigkeit). Dabei wird der Geldfluss aus Investitionstätigkeit, im Gegensatz zur Privatwirtschaft, nochmals unterteilt in den Bereich „Geldfluss aus Investitionstätigkeit ins Verwaltungsvermögen“ und in den Bereich „Geldfluss aus Anlagentätigkeit ins Finanzvermögen“.

Der Geldfluss aus operativer Tätigkeit zeigt die eigentliche „Stärke“ der Ortsbürgergemeinde. Es handelt sich damit um die wichtigste Zahl in der Geldflussrechnung. Diese ergibt sich aus der betrieblichen Tätigkeit (Einzahlungen und Auszahlungen der Geschäftstätigkeit).

Die Geldflussrechnung 2017 der Ortsbürgergemeinde Seon weist nach, wie der Geldzufluss auf dem Kontokorrentkonto von total CHF 130'797.32 (Vorjahr Geldzufluss CHF 8'854.28) zustande gekommen ist. Im Vergleich zum Vorjahr wurden deutlich mehr Rechnungen im alten Jahr beglichen, welche im Herbst bereits für das neue Jahr gestellt wurden (siehe Erläuterungen zur Bilanz Konto 204).

Ergebnis - Ortsbürgergemeinde ohne Spezialfinanzierung

Rechnung / 14.3.2018

1.1.2017 - 31.12.2017

Ortsbürgergemeinde

Erfolgs- und Finanzierungsausweis		Rechnung 2017	Budget 2017	Rechnung 2016
ERFOLGSRECHNUNG				
Betrieblicher Aufwand				
30	Personalaufwand	14'518.80	15'440.00	19'688.50
31	Sach- und übriger Betriebsaufwand	26'838.45	31'580.00	29'240.55
33	Abschreibungen Verwaltungsvermögen	3'497.15	3'500.00	3'497.10
35	Einlagen in Fonds und Spezialfinanzierungen	0.00	0.00	0.00
36	Transferaufwand	6'225.95	6'000.00	6'210.00
37	Durchlaufende Beiträge	0.00	0.00	0.00
	Total Betrieblicher Aufwand	51'080.35	56'520.00	58'636.15
Betrieblicher Ertrag				
40	Fiskalertrag	0.00	0.00	0.00
41	Regalien und Konzessionen	0.00	0.00	0.00
42	Entgelte	21'240.00	22'000.00	19'380.00
43	Verschiedene Erträge	0.00	0.00	0.00
45	Entnahmen aus Fonds und Spezialfinanzierungen	0.00	0.00	0.00
46	Transferertrag	0.00	0.00	0.00
47	Durchlaufende Beiträge	0.00	0.00	0.00
	Total Betrieblicher Ertrag	21'240.00	22'000.00	19'380.00
	Ergebnis aus betrieblicher Tätigkeit	-29'840.35	-34'520.00	-39'256.15
34	Finanzaufwand	51'540.45	51'400.00	63'389.95
44	Finanzertrag	92'066.75	94'350.00	102'889.40
	Ergebnis aus Finanzierung	40'526.30	42'950.00	39'499.45
	Operatives Ergebnis	10'685.95	8'430.00	243.30
38	Ausserordentlicher Aufwand	0.00	0.00	0.00
48	Ausserordentlicher Ertrag	3'497.10	3'500.00	3'497.10
	Ausserordentliches Ergebnis	3'497.10	3'500.00	3'497.10
	Gesamtergebnis Erfolgsrechnung	14'183.05	11'930.00	3'740.40
	(+ = Ertragsüberschuss / - = Aufwandüberschuss)			

Ergebnis - Ortsbürgergemeinde ohne Spezialfinanzierung

Rechnung / 14.3.2018

1.1.2017 - 31.12.2017

Ortsbürgergemeinde

Erfolgs- und Finanzierungsausweis		Rechnung 2017	Budget 2017	Rechnung 2016
INVESTITIONSRECHNUNG				
Investitionsausgaben				
50	Sachanlagen	0.00	0.00	0.00
51	Investitionen auf Rechnung Dritter	0.00	0.00	0.00
52	Immaterielle Anlagen	0.00	0.00	0.00
54	Darlehen	0.00	0.00	0.00
55	Beteiligungen und Grundkapitalien	0.00	0.00	0.00
56	Investitionsbeiträge	0.00	0.00	0.00
58	Ausserordentliche Investitionen	0.00	0.00	0.00
	Total Investitionsausgaben	0.00	0.00	0.00
Investitionseinnahmen				
60	Abgang von Sachanlagen	0.00	0.00	0.00
61	Rückerstattung Investitionen auf Rechnung Dritter	0.00	0.00	0.00
62	Abgang von immateriellen Anlagen	0.00	0.00	0.00
63	Investitionsbeiträge	0.00	0.00	0.00
64	Rückzahlung von Darlehen	0.00	0.00	0.00
65	Abgang von Beteiligungen, Grundkapitalien	0.00	0.00	0.00
66	Rückzahlung von Investitionsbeiträgen	0.00	0.00	0.00
68	Ausserordentliche Investitionseinnahmen	0.00	0.00	0.00
	Total Investitionseinnahmen	0.00	0.00	0.00
	Ergebnis Investitionsrechnung	0.00	0.00	0.00
	Selbstfinanzierung	14'183.10	11'930.00	3'740.40
	Finanzierungsergebnis	14'183.10	11'930.00	3'740.40
	(+ = Finanzierungsüberschuss / - = Finanzierungsfehlbetrag)			

Ergebnis - Waldwirtschaft

Rechnung / 14.3.2018

1.1.2017 - 31.12.2017

Ortsbürgergemeinde

Erfolgs- und Finanzierungsausweis		Rechnung 2017	Budget 2017	Rechnung 2016
ERFOLGSRECHNUNG				
Betrieblicher Aufwand				
30	Personalaufwand	0.00	0.00	0.00
31	Sach- und übriger Betriebsaufwand	3'443.55	9'000.00	7'190.40
33	Abschreibungen Verwaltungsvermögen	36'117.00	36'100.00	36'117.00
35	Einlagen in Fonds und Spezialfinanzierungen	0.00	0.00	0.00
36	Transferaufwand	14'642.54	37'220.00	10'509.62
37	Durchlaufende Beiträge	0.00	0.00	0.00
	Total Betrieblicher Aufwand	54'203.09	82'320.00	53'817.02
Betrieblicher Ertrag				
40	Fiskalertrag	0.00	0.00	0.00
41	Regalien und Konzessionen	0.00	0.00	0.00
42	Entgelte	0.00	0.00	0.00
43	Verschiedene Erträge	0.00	0.00	0.00
45	Entnahmen aus Fonds und Spezialfinanzierungen	0.00	0.00	0.00
46	Transferertrag	0.00	0.00	0.00
47	Durchlaufende Beiträge	0.00	0.00	0.00
	Total Betrieblicher Ertrag	0.00	0.00	0.00
	Ergebnis aus betrieblicher Tätigkeit	-54'203.09	-82'320.00	-53'817.02
34	Finanzaufwand	0.00	0.00	0.00
44	Finanzertrag	80'823.10	80'700.00	92'722.95
	Ergebnis aus Finanzierung	80'823.10	80'700.00	92'722.95
	Operatives Ergebnis	26'620.01	-1'620.00	38'905.93
38	Ausserordentlicher Aufwand	0.00	0.00	0.00
48	Ausserordentlicher Ertrag	0.00	0.00	0.00
	Ausserordentliches Ergebnis	0.00	0.00	0.00
	Gesamtergebnis Erfolgsrechnung	26'620.01	-1'620.00	38'905.93
	(+ = Ertragsüberschuss / - = Aufwandüberschuss)			

Ergebnis - Waldwirtschaft

Rechnung / 14.3.2018

1.1.2017 - 31.12.2017

Ortsbürgergemeinde

Erfolgs- und Finanzierungsausweis		Rechnung 2017	Budget 2017	Rechnung 2016
INVESTITIONSRECHNUNG				
Investitionsausgaben				
50	Sachanlagen	0.00	0.00	0.00
51	Investitionen auf Rechnung Dritter	0.00	0.00	0.00
52	Immaterielle Anlagen	0.00	0.00	0.00
54	Darlehen	0.00	0.00	0.00
55	Beteiligungen und Grundkapitalien	0.00	0.00	0.00
56	Investitionsbeiträge	0.00	0.00	0.00
58	Ausserordentliche Investitionen	0.00	0.00	0.00
	Total Investitionsausgaben	0.00	0.00	0.00
Investitionseinnahmen				
60	Abgang von Sachanlagen	0.00	0.00	0.00
61	Rückerstattung Investitionen auf Rechnung Dritter	0.00	0.00	0.00
62	Abgang von immateriellen Anlagen	0.00	0.00	0.00
63	Investitionsbeiträge	0.00	0.00	0.00
64	Rückzahlung von Darlehen	0.00	0.00	0.00
65	Abgang von Beteiligungen, Grundkapitalien	0.00	0.00	0.00
66	Rückzahlung von Investitionsbeiträgen	0.00	0.00	0.00
68	Ausserordentliche Investitionseinnahmen	0.00	0.00	0.00
	Total Investitionseinnahmen	0.00	0.00	0.00
	Ergebnis Investitionsrechnung	0.00	0.00	0.00
	Selbstfinanzierung	62'737.01	34'480.00	75'022.93
	Finanzierungsergebnis	62'737.01	34'480.00	75'022.93
	(+ = Finanzierungsüberschuss / - = Finanzierungsfehlbetrag)			
BILANZ				
	Nettovermögen/Nettoschuld per 01.01.	1'888'277.82		1'813'254.89
	Nettovermögen/Nettoschuld per 31.12.	1'951'014.83		1'888'277.82
	(+ = Nettovermögen / - = Nettoschuld)			
	Veränderung = Finanzierungsergebnis	62'737.01		75'022.93

Ergebnis - Forstbetriebsgemeinschaft Region Seon

Rechnung / 14.3.2018

1.1.2017 - 31.12.2017

Ortsbürgergemeinde

Erfolgs- und Finanzierungsausweis		Rechnung 2017	Budget 2017	Rechnung 2016
ERFOLGSRECHNUNG				
Betrieblicher Aufwand				
30	Personalaufwand	512'477.36	534'100.00	507'501.90
31	Sach- und übriger Betriebsaufwand	622'006.85	582'470.00	591'180.07
33	Abschreibungen Verwaltungsvermögen	0.00	0.00	0.00
35	Einlagen in Fonds und Spezialfinanzierungen	0.00	0.00	0.00
36	Transferaufwand	111'235.15	105'700.00	116'287.75
37	Durchlaufende Beiträge	0.00	0.00	0.00
	Total Betrieblicher Aufwand	1'245'719.36	1'222'270.00	1'214'969.72
Betrieblicher Ertrag				
40	Fiskalertrag	0.00	0.00	0.00
41	Regalien und Konzessionen	0.00	0.00	0.00
42	Entgelte	1'021'481.40	963'000.00	1'026'919.55
43	Verschiedene Erträge	1'185.00	0.00	-7'465.00
45	Entnahmen aus Fonds und Spezialfinanzierungen	0.00	0.00	0.00
46	Transferertrag	228'066.46	263'270.00	200'664.82
47	Durchlaufende Beiträge	0.00	0.00	0.00
	Total Betrieblicher Ertrag	1'250'732.86	1'226'270.00	1'220'119.37
	Ergebnis aus betrieblicher Tätigkeit	5'013.50	4'000.00	5'149.65
34	Finanzaufwand	5'013.50	4'000.00	5'149.65
44	Finanzertrag	0.00	0.00	0.00
	Ergebnis aus Finanzierung	-5'013.50	-4'000.00	-5'149.65
	Operatives Ergebnis	0.00	0.00	0.00
38	Ausserordentlicher Aufwand	0.00	0.00	0.00
48	Ausserordentlicher Ertrag	0.00	0.00	0.00
	Ausserordentliches Ergebnis	0.00	0.00	0.00
	Gesamtergebnis Erfolgsrechnung	0.00	0.00	0.00
	(+ = Ertragsüberschuss / - = Aufwandüberschuss)			

Ergebnis - Forstbetriebsgemeinschaft Region Seon

Rechnung / 14.3.2018

1.1.2017 - 31.12.2017

Ortsbürgergemeinde

Erfolgs- und Finanzierungsausweis		Rechnung 2017	Budget 2017	Rechnung 2016
INVESTITIONSRECHNUNG				
Investitionsausgaben				
50	Sachanlagen	0.00	0.00	0.00
51	Investitionen auf Rechnung Dritter	0.00	0.00	0.00
52	Immaterielle Anlagen	0.00	0.00	0.00
54	Darlehen	0.00	0.00	0.00
55	Beteiligungen und Grundkapitalien	0.00	0.00	0.00
56	Investitionsbeiträge	0.00	0.00	0.00
58	Ausserordentliche Investitionen	0.00	0.00	0.00
	Total Investitionsausgaben	0.00	0.00	0.00
Investitionseinnahmen				
60	Abgang von Sachanlagen	0.00	0.00	0.00
61	Rückerstattung Investitionen auf Rechnung Dritter	0.00	0.00	0.00
62	Abgang von immateriellen Anlagen	0.00	0.00	0.00
63	Investitionsbeiträge	0.00	0.00	0.00
64	Rückzahlung von Darlehen	0.00	0.00	0.00
65	Abgang von Beteiligungen, Grundkapitalien	0.00	0.00	0.00
66	Rückzahlung von Investitionsbeiträgen	0.00	0.00	0.00
68	Ausserordentliche Investitionseinnahmen	0.00	0.00	0.00
	Total Investitionseinnahmen	0.00	0.00	0.00
	Ergebnis Investitionsrechnung	0.00	0.00	0.00
	Selbstfinanzierung	0.00	0.00	0.00
	Finanzierungsergebnis	0.00	0.00	0.00
	(+ = Finanzierungsüberschuss / - = Finanzierungsfehlbetrag)			
BILANZ				
	Nettovermögen/Nettoschuld per 01.01.	0.00		0.00
	Nettovermögen/Nettoschuld per 31.12.	0.00		0.00
	(+ = Nettovermögen / - = Nettoschuld)			
	Veränderung = Finanzierungsergebnis	0.00		0.00

Ergebnis - Ortsbürgergemeinde

Rechnung / 14.3.2018

1.1.2017 - 31.12.2017

Ortsbürgergemeinde

Erfolgs- und Finanzierungsausweis		Rechnung 2017	Budget 2017	Rechnung 2016
ERFOLGSRECHNUNG				
Betrieblicher Aufwand				
30	Personalaufwand	526'996.16	549'540.00	527'190.40
31	Sach- und übriger Betriebsaufwand	652'288.85	623'050.00	627'611.02
33	Abschreibungen Verwaltungsvermögen	39'614.15	39'600.00	39'614.10
35	Einlagen in Fonds und Spezialfinanzierungen	0.00	0.00	0.00
36	Transferaufwand	132'103.64	148'920.00	133'007.37
37	Durchlaufende Beiträge	0.00	0.00	0.00
	Total Betrieblicher Aufwand	1'351'002.80	1'361'110.00	1'327'422.89
Betrieblicher Ertrag				
40	Fiskalertrag	0.00	0.00	0.00
41	Regalien und Konzessionen	0.00	0.00	0.00
42	Entgelte	1'042'721.40	985'000.00	1'046'299.55
43	Verschiedene Erträge	1'185.00	0.00	-7'465.00
45	Entnahmen aus Fonds und Spezialfinanzierungen	0.00	0.00	0.00
46	Transferertrag	228'066.46	263'270.00	200'664.82
47	Durchlaufende Beiträge	0.00	0.00	0.00
	Total Betrieblicher Ertrag	1'271'972.86	1'248'270.00	1'239'499.37
	Ergebnis aus betrieblicher Tätigkeit	-79'029.94	-112'840.00	-87'923.52
34	Finanzaufwand	56'553.95	55'400.00	68'539.60
44	Finanzertrag	172'889.85	175'050.00	195'612.35
	Ergebnis aus Finanzierung	116'335.90	119'650.00	127'072.75
	Operatives Ergebnis	37'305.96	6'810.00	39'149.23
38	Ausserordentlicher Aufwand	0.00	0.00	0.00
48	Ausserordentlicher Ertrag	3'497.10	3'500.00	3'497.10
	Ausserordentliches Ergebnis	3'497.10	3'500.00	3'497.10
	Gesamtergebnis Erfolgsrechnung	40'803.06	10'310.00	42'646.33
	(+ = Ertragsüberschuss / - = Aufwandüberschuss)			

Ergebnis - Ortsbürgergemeinde

Rechnung / 14.3.2018

1.1.2017 - 31.12.2017

Ortsbürgergemeinde

Erfolgs- und Finanzierungsausweis		Rechnung 2017	Budget 2017	Rechnung 2016
INVESTITIONSRECHNUNG				
Investitionsausgaben				
50	Sachanlagen	0.00	0.00	0.00
51	Investitionen auf Rechnung Dritter	0.00	0.00	0.00
52	Immaterielle Anlagen	0.00	0.00	0.00
54	Darlehen	0.00	0.00	0.00
55	Beteiligungen und Grundkapitalien	0.00	0.00	0.00
56	Investitionsbeiträge	0.00	0.00	0.00
58	Ausserordentliche Investitionen	0.00	0.00	0.00
	Total Investitionsausgaben	0.00	0.00	0.00
Investitionseinnahmen				
60	Abgang von Sachanlagen	0.00	0.00	0.00
61	Rückerstattung Investitionen auf Rechnung Dritter	0.00	0.00	0.00
62	Abgang von immateriellen Anlagen	0.00	0.00	0.00
63	Investitionsbeiträge	0.00	0.00	0.00
64	Rückzahlung von Darlehen	0.00	0.00	0.00
65	Abgang von Beteiligungen, Grundkapitalien	0.00	0.00	0.00
66	Rückzahlung eigener Investitionsbeiträge	0.00	0.00	0.00
68	Ausserordentliche Investitionseinnahmen	0.00	0.00	0.00
	Total Investitionseinnahmen	0.00	0.00	0.00
	Ergebnis Investitionsrechnung	0.00	0.00	0.00
	Selbstfinanzierung	76'920.11	46'410.00	78'763.33
	Finanzierungsergebnis	76'920.11	46'410.00	78'763.33
	(+ = Finanzierungsüberschuss / - = Finanzierungsfehlbetrag)			

Erfolgsrechnung

Rechnung / 14.3.2018

1.1.2017 - 31.12.2017

Ortsbürgergemeinde

Nummer	Erfolgsrechnung Zusammensetzung	Rechnung 2017		Aufwand	Budget 2017		Rechnung 2016	
		Aufwand	Ertrag		Ertrag	Aufwand	Aufwand	Ertrag
	FUNKTIONALE GLIEDERUNG	1'448'359.81	1'448'359.81	1'428'440.00	1'428'440.00	1'438'608.82	1'438'608.82	
0	ALLGEMEINE VERWALTUNG Nettoergebnis	38'728.60	21'385.30 17'343.30	45'220.00	25'650.00 19'570.00	47'407.95	19'525.30 27'882.65	
3	KULTUR, SPORT UND FREIZEIT Nettoergebnis	5'559.95	5'559.95	4'300.00	4'300.00	4'791.40	4'791.40	
5	SOZIALE SICHERHEIT Nettoergebnis	6'791.80	6'791.80	7'000.00	7'000.00	6'436.80	6'436.80	
8	VOLKSWIRTSCHAFT	1'331'555.96	1'331'555.96	1'308'590.00	1'308'590.00	1'312'842.32	1'312'842.32	
9	FINANZEN UND STEUERN Nettoergebnis	65'723.50 29'695.05	95'418.55	63'330.00 30'870.00	94'200.00	67'130.35 39'110.85	106'241.20	

Erfolgsrechnung

Rechnung / 14.3.2018

1.1.2017 - 31.12.2017

Ortsbürgergemeinde

Erfolgsrechnung		Rechnung 2017		Budget 2017		Rechnung 2016	
		Aufwand	Ertrag	Aufwand	Ertrag	Aufwand	Ertrag
	FUNKTIONALE GLIEDERUNG	1'448'359.81	1'448'359.81	1'428'440.00	1'428'440.00	1'438'608.82	1'438'608.82
0	ALLGEMEINE VERWALTUNG	38'728.60	21'385.30	45'220.00	25'650.00	47'407.95	19'525.30
	Nettoergebnis		17'343.30		19'570.00		27'882.65
01	Legislative und Exekutive	11'754.40		12'850.00		7'753.70	
	Nettoergebnis		11'754.40		12'850.00		7'753.70
011	Legislative	11'754.40		12'850.00		7'753.70	
	Nettoergebnis		11'754.40		12'850.00		7'753.70
0110	Legislative	11'754.40		12'850.00		7'753.70	
3000.00	Tag- und Sitzungsgelder	4'490.00		5'000.00		5'920.00	
3050.00	AG-Beiträge AHV, IV, EO, ALV	82.50		100.00		96.35	
3053.00	AG-Beiträge an Unfallversicherung	9.80		20.00		26.70	
3054.00	AG-Beiträge an Familienausgleichskasse	17.70		30.00		20.65	
3130.04	Mitglieder- und Verbandsbeiträge	550.00		550.00		550.00	
3132.00	Honorare externe Berater, Gutachter	540.00		550.00		540.00	
3170.00	Reisekosten und Spesen	450.00		600.00		600.00	
3170.01	Jungbürgerfeier, Neujahrsapéro	5'614.40		6'000.00			
02	Allgemeine Dienste	26'974.20	21'385.30	32'370.00	25'650.00	39'654.25	19'525.30
	Nettoergebnis		5'588.90		6'720.00		20'128.95
022	Allgemeine Dienste, übrige	5'257.00		5'730.00		5'131.00	
	Nettoergebnis		5'257.00		5'730.00		5'131.00
0220	Allgemeine Dienste	5'257.00		5'730.00		5'131.00	
3102.00	Drucksachen, Publikationen	134.00		350.00		131.00	
3130.00	Dienstleistungen Dritter	123.00		380.00			
3612.00	Entschädigungen an Gemeinden	5'000.00		5'000.00		5'000.00	
029	Verwaltungsliegenschaften, übriges	21'717.20	21'385.30	26'640.00	25'650.00	34'523.25	19'525.30
	Nettoergebnis		331.90		990.00		14'997.95
0290	Verwaltungsliegenschaften, übriges	21'717.20	21'385.30	26'640.00	25'650.00	34'523.25	19'525.30

Erfolgsrechnung

Rechnung / 14.3.2018

1.1.2017 - 31.12.2017

Ortsbürgergemeinde

Erfolgsrechnung		Rechnung 2017		Budget 2017		Rechnung 2016	
		Aufwand	Ertrag	Aufwand	Ertrag	Aufwand	Ertrag
3010.00	Löhne	8'555.00		8'800.00		11'989.00	
3050.00	AG-Beiträge AHV, IV, EO, ALV	538.90		570.00		653.45	
3053.00	AG-Beiträge an Unfallversicherung	17.65		100.00		147.65	
3054.00	AG-Beiträge an Familienausgleichskasse	115.45		120.00		142.90	
3101.00	Betriebs- und Verbrauchsmaterial	940.00		2'000.00		1'402.45	
3110.00	Anschaffung Mobiliar	2'530.45		2'000.00			
3111.00	Anschaffung Maschinen/Geräte/Fahrzeuge					425.00	
3120.00	Ver- und Entsorgung	3'972.90		6'000.00		5'581.85	
3130.00	Dienstleistungen Dritter	191.80				191.80	
3134.00	Sachversicherungsprämien	258.00		350.00		257.45	
3144.00	Unterhalt Hochbauten, Gebäude	415.10		2'000.00		8'862.30	
3150.00	Unterhalt Büromöbel/-geräte			250.00			
3151.00	Unterhalt Maschinen/Geräte/Fahrzeuge			250.00		99.70	
3170.00	Reisekosten und Spesen	458.85		700.00		1'062.60	
3300.40	Planmässige Abschreibungen Hochbauten VV	3'497.15		3'500.00		3'497.10	
3612.02	Anteil Soziallasten	225.95				210.00	
4240.00	Benützungsgebühren und Dienstleistungen		21'240.00		22'000.00		19'380.00
4470.00	Pacht- und Mietzinse Liegenschaften VV		145.30		150.00		145.30
4895.00	Entnahme aus Aufwertungsreserve				3'500.00		
3	KULTUR, SPORT UND FREIZEIT	5'559.95		4'300.00		4'791.40	
	Nettoergebnis		5'559.95		4'300.00		4'791.40
32	Kultur, übrige	5'559.95		4'300.00		4'791.40	
	Nettoergebnis		5'559.95		4'300.00		4'791.40
329	Kultur, übriges	5'559.95		4'300.00		4'791.40	
	Nettoergebnis		5'559.95		4'300.00		4'791.40
3290	Kultur, übriges	5'559.95		4'300.00		4'791.40	
3101.00	Betriebs- und Verbrauchsmaterial	325.00		200.00			
3102.00	Drucksachen, Publikationen	95.30		100.00		91.25	
3170.09	Bundesfeier	4'139.65		3'000.00		3'700.15	
3636.00	Beiträge an private Organisationen	1'000.00		1'000.00		1'000.00	
5	SOZIALE SICHERHEIT	6'791.80		7'000.00		6'436.80	
	Nettoergebnis		6'791.80		7'000.00		6'436.80

Erfolgsrechnung

Rechnung / 14.3.2018

1.1.2017 - 31.12.2017

Ortsbürgergemeinde

Erfolgsrechnung		Rechnung 2017		Budget 2017		Rechnung 2016	
		Aufwand	Ertrag	Aufwand	Ertrag	Aufwand	Ertrag
53	Alter + Hinterlassene Nettoergebnis	6'791.80	6'791.80	7'000.00	7'000.00	6'436.80	6'436.80
533	Leistungen an Pensionierte Nettoergebnis	691.80	691.80	700.00	700.00	691.80	691.80
5330 3062.00	Leistungen an Pensionierte Teuerungszulagen auf Renten	691.80 691.80		700.00 700.00		691.80 691.80	
535	Leistungen an das Alter Nettoergebnis	6'100.00	6'100.00	6'300.00	6'300.00	5'745.00	5'745.00
5350 3109.00	Leistungen an das Alter Übriger Material- und Warenaufwand	6'100.00 6'100.00		6'300.00 6'300.00		5'745.00 5'745.00	
8	VOLKSWIRTSCHAFT	1'331'555.96	1'331'555.96	1'308'590.00	1'308'590.00	1'312'842.32	1'312'842.32
82	Forstwirtschaft	1'331'555.96	1'331'555.96	1'308'590.00	1'308'590.00	1'312'842.32	1'312'842.32
820	Forstwirtschaft	1'331'555.96	1'331'555.96	1'308'590.00	1'308'590.00	1'312'842.32	1'312'842.32
8201 3134.00	Waldwirtschaft [Gemeindebetrieb] Sachversicherungsprämien	53'897.64 801.60	29'333.00	81'320.00 1'000.00	29'300.00	49'782.02 869.85	29'333.00
3141.00	Unterhalt Strassen/Verkehrswege			2'000.00			
3144.00	Unterhalt Hochbauten, Gebäude	2'336.50		5'000.00		2'285.55	
3300.41	Planm.Abschr.Hochbaut.spez.fin.Gde.Betr.	36'117.00		36'100.00		36'117.00	
3612.00	Entschädigungen an Gemeinden	14'642.54		37'220.00		10'509.62	
4470.00	Pacht- und Mietzinse Liegenschaften VV		29'333.00		29'300.00		29'333.00
8206	Forstbetriebsgemeinschaft Region Seon	1'250'732.86	1'250'732.86	1'226'270.00	1'226'270.00	1'220'119.37	1'220'119.37
3000.00	Tag- und Sitzungsgelder	860.00		1'400.00		860.00	
3010.00	Löhne	409'304.56		422'600.00		410'957.20	
3010.09	EO- und Versicherungsleistungen	-559.30				-7'428.45	
3049.00	Übrige Zulagen	9'607.80		9'800.00		8'411.60	
3050.00	AG-Beiträge AHV, IV, EO, ALV	25'058.00		27'500.00		24'084.00	
3052.00	AG-Beiträge an Pensionskasse	30'777.00		32'100.00		31'770.20	

Erfolgsrechnung

Rechnung / 14.3.2018

1.1.2017 - 31.12.2017

Ortsbürgergemeinde

Erfolgsrechnung		Rechnung 2017		Budget 2017		Rechnung 2016	
		Aufwand	Ertrag	Aufwand	Ertrag	Aufwand	Ertrag
3053.00	AG-Beiträge an Unfallversicherung	21'294.45		26'650.00		25'011.05	
3054.00	AG-Beiträge an Familienausgleichskasse	5'372.30		5'900.00		5'163.65	
3055.00	AG-Beiträge an Krankentaggeldversich.	819.30		850.00		611.05	
3090.00	Aus- und Weiterbildung des Personals	8'189.00		5'000.00		5'848.00	
3091.00	Personalwerbung	93.95				169.10	
3099.00	Übriger Personalaufwand	1'660.30		2'300.00		2'044.50	
3100.00	Büromaterial	1'291.35		1'500.00		1'377.90	
3101.00	Betriebs- und Verbrauchsmaterial	45'525.50		40'000.00		50'848.05	
3101.01	Betriebsstoffe	8'791.65		8'000.00		10'267.40	
3101.07	Schnitzeleinkauf	42'582.75		35'000.00		27'224.95	
3102.00	Drucksachen, Publikationen	163.40		500.00		169.10	
3103.00	Fachliteratur, Zeitschriften	98.00		250.00		87.67	
3110.00	Anschaffung Mobiliar					378.00	
3111.00	Anschaffung Maschinen/Geräte/Fahrzeuge	9'891.30		9'000.00		12'939.25	
3118.00	Anschaffung von immateriellen Anlagen					119.90	
3120.00	Ver- und Entsorgung	2'318.35		2'500.00		2'224.20	
3130.00	Dienstleistungen Dritter	271'935.75		235'000.00		249'832.45	
3130.02	Telefon- und Internetgebühren	2'760.20		2'500.00		2'701.15	
3130.03	Portokosten	711.50		800.00		949.00	
3130.04	Mitglieder- und Verbandsbeiträge	13'804.60		12'700.00		9'743.00	
3133.00	Informatik-Nutzungsaufwand					432.00	
3134.00	Sachversicherungsprämien	2'150.65		2'350.00		2'150.65	
3137.00	Steuern und Abgaben	833.80		800.00		666.00	
3141.00	Unterhalt Strassen/Verkehrswege			1'200.00			
3144.00	Unterhalt Hochbauten, Gebäude	878.80		900.00		1'445.10	
3151.00	Unterhalt Maschinen/Geräte/Fahrzeuge	3'983.95		4'500.00		3'457.35	
3158.00	Unterhalt immaterielle Anlagen	3'978.50		4'000.00		3'883.45	
3160.00	Miete und Pacht Liegenschaften	35'093.00		35'050.00		35'093.00	
3161.00	Mieten, Benützunggebühren Mobilien	159'464.85		170'000.00		157'281.25	
3170.00	Reisekosten und Spesen	15'748.95		15'920.00		14'836.65	
3190.00	Schadenersatzleistungen					3'072.60	
3499.00	Skonti, Vergütungszinsen	5'013.50		4'000.00		5'149.65	
3612.00	Entschädigungen an Gemeinden	110'105.35		105'000.00		114'887.75	
3612.02	Anteil Soziallasten	1'129.80		700.00		1'400.00	
4240.00	Benützunggebühren und Dienstleistungen		203'927.80		150'000.00		213'943.80
4250.00	Verkäufe		68.15		1'000.00		385.35
4250.01	Verkäufe Nadel-Stammholz		205'237.20		200'000.00		226'774.00

Erfolgsrechnung

Rechnung / 14.3.2018

1.1.2017 - 31.12.2017

Ortsbürgergemeinde

Erfolgsrechnung		Rechnung 2017		Budget 2017		Rechnung 2016	
		Aufwand	Ertrag	Aufwand	Ertrag	Aufwand	Ertrag
4250.02	Verkäufe Laub-Stammholz		45'696.95		30'000.00		28'248.25
4250.05	Verkäufe Brennholz (grün)		57'960.90		80'000.00		67'250.70
4250.06	Verkäufe Schnitzelholz		427'305.70		420'000.00		402'423.35
4250.07	Verkäufe Brennholz (trocken)		68'627.55		70'000.00		65'688.25
4250.08	Verkäufe Deckäste, Weihnachtsbäume, etc.		11'665.75		12'000.00		9'935.15
4260.00	Rückerstattungen Dritter		991.40				12'270.70
4320.00	Bestandesveränderungen Halb- und Fertigfabrikate		1'185.00				-7'465.00
4612.00	Entschädigungen von Gemeinden		52'455.00		52'450.00		52'455.00
4612.50	Ausgleich Defizitbeitrag FBG Region Seon		35'888.59		91'220.00		25'758.92
4630.00	Beiträge vom Bund		9'484.00		9'000.00		8'845.30
4631.00	Beiträge vom Kanton		80'749.22		62'100.00		60'708.40
4632.00	Beiträge von Gemeinden		49'489.65		48'500.00		52'897.20
8209	Nichtbetrieb [Gemeindebetrieb]	26'925.46	51'490.10	1'000.00	53'020.00	42'940.93	63'389.95
3171.00	Exkursionen, Schulreisen und Lager	305.45		1'000.00		4'035.00	
4409.02	Verzinsung Forstreservfonds		51'490.10		51'400.00		63'389.95
9010.02	Einlage in Forstreserve	26'620.01				38'905.93	
9011.02	Entnahme aus Forstreserve				1'620.00		
9	FINANZEN UND STEUERN	65'723.50	95'418.55	63'330.00	94'200.00	67'130.35	106'241.20
	Nettoergebnis	29'695.05		30'870.00		39'110.85	
96	Vermögens- und Schuldenverwaltung	51'540.45	91'921.45	51'400.00	94'200.00	63'389.95	102'744.10
	Nettoergebnis	40'381.00		42'800.00		39'354.15	
961	Zinsen	51'490.10	44'176.00	51'400.00	46'600.00	63'389.95	54'998.65
	Nettoergebnis		7'314.10		4'800.00		8'391.30
9610	Zinsen	51'490.10	44'176.00	51'400.00	46'600.00	63'389.95	54'998.65
3409.02	Verzinsung Forstreservfonds	51'490.10		51'400.00		63'389.95	
4401.01	Zinsen Forderungen und Kontokorrente		44'176.00		46'600.00		54'998.65
963	Liegenschaften des Finanzvermögens	50.35	47'745.45		47'600.00		47'745.45
	Nettoergebnis	47'695.10		47'600.00		47'745.45	
9630	Liegenschaften des Finanzvermögens	50.35	47'745.45		47'600.00		47'745.45
3439.80	Büromaterial, Drucksachen, Publikationen	50.35					

Erfolgsrechnung

Rechnung / 14.3.2018

1.1.2017 - 31.12.2017

Ortsbürgergemeinde

Erfolgsrechnung		Rechnung 2017		Budget 2017		Rechnung 2016	
		Aufwand	Ertrag	Aufwand	Ertrag	Aufwand	Ertrag
4430.00	Pacht- und Mietzinse Liegenschaften FV		47'745.45		47'600.00		47'745.45
99	Nicht aufgeteilte Posten	14'183.05	3'497.10	11'930.00		3'740.40	3'497.10
	Nettoergebnis		10'685.95		11'930.00		243.30
999	Abschluss	14'183.05	3'497.10	11'930.00		3'740.40	3'497.10
	Nettoergebnis		10'685.95		11'930.00		243.30
9990	Abschluss	14'183.05	3'497.10	11'930.00		3'740.40	3'497.10
4895.00	Entnahme aus Aufwertungsreserve		3'497.10				3'497.10
9000.00	Ertragsüberschuss Erfolgsrechnung	14'183.05		11'930.00		3'740.40	

Erfolgsrechnung

Rechnung / 14.3.2018

1.1.2017 - 31.12.2017

Ortsbürgergemeinde

Nummer	Erfolgsrechnung Artengliederung	Rechnung 2017		Budget 2017		Rechnung 2016	
		Aufwand	Ertrag	Aufwand	Ertrag	Aufwand	Ertrag
	ARTENGLIEDERUNG	1'448'359.81	1'448'359.81	1'428'440.00	1'428'440.00	1'438'608.82	1'438'608.82
3	AUFWAND	1'407'556.75		1'416'510.00		1'395'962.49	
30	Personalaufwand	526'996.16		549'540.00		527'190.40	
31	Sach- und übriger Betriebsaufwand	652'288.85		623'050.00		627'611.02	
33	Abschreibungen Verwaltungsvermögen	39'614.15		39'600.00		39'614.10	
34	Finanzaufwand	56'553.95		55'400.00		68'539.60	
36	Transferaufwand	132'103.64		148'920.00		133'007.37	
4	ERTRAG		1'448'359.81		1'426'820.00		1'438'608.82
42	Entgelte		1'042'721.40		985'000.00		1'046'299.55
43	Verschiedene Erträge		1'185.00				-7'465.00
44	Finanzertrag		172'889.85		175'050.00		195'612.35
46	Transferertrag		228'066.46		263'270.00		200'664.82
48	Ausserordentlicher Ertrag		3'497.10		3'500.00		3'497.10
9	ABSCHLUSSKONTEN	40'803.06		11'930.00	1'620.00	42'646.33	
90	Abschluss Erfolgsrechnung	40'803.06		11'930.00	1'620.00	42'646.33	

Erfolgsrechnung

Rechnung / 14.3.2018

1.1.2017 - 31.12.2017

Ortsbürgergemeinde

Nummer	Erfolgsrechnung Artengliederung	Rechnung 2017		Budget 2017		Rechnung 2016	
		Aufwand	Ertrag	Aufwand	Ertrag	Aufwand	Ertrag
	ARTENGLIEDERUNG	1'448'359.81	1'448'359.81	1'428'440.00	1'428'440.00	1'438'608.82	1'438'608.82
3	AUFWAND	1'407'556.75		1'416'510.00		1'395'962.49	
30	Personalaufwand	526'996.16		549'540.00		527'190.40	
300	Behörden und Kommissionen	5'350.00		6'400.00		6'780.00	
3000	Entsch. Tag- und Sitzungsgelder Behörden/Kommiss.	5'350.00		6'400.00		6'780.00	
3000.00	Tag- und Sitzungsgelder	5'350.00		6'400.00		6'780.00	
301	Löhne des Verwaltungs- und Betriebspersonals	417'300.26		431'400.00		415'517.75	
3010	Löhne des Verwaltungs- und Betriebspersonals	417'300.26		431'400.00		415'517.75	
3010.00	Löhne	417'859.56		431'400.00		422'946.20	
3010.09	EO- und Versicherungsleistungen	-559.30				-7'428.45	
304	Zulagen	9'607.80		9'800.00		8'411.60	
3049	Übrige Zulagen	9'607.80		9'800.00		8'411.60	
3049.00	Übrige Zulagen	9'607.80		9'800.00		8'411.60	
305	Arbeitgeberbeiträge	84'103.05		93'940.00		87'727.65	
3050	AG-Beiträge AHV,IV,EO,ALV, Verwaltungskosten	25'679.40		28'170.00		24'833.80	
3050.00	AG-Beiträge AHV, IV, EO, ALV	25'679.40		28'170.00		24'833.80	
3052	AG-Beiträge an andere Pensionskassen	30'777.00		32'100.00		31'770.20	
3052.00	AG-Beiträge an Pensionskasse	30'777.00		32'100.00		31'770.20	
3053	AG-Beiträge an Unfallversicherungen	21'321.90		26'770.00		25'185.40	
3053.00	AG-Beiträge an Unfallversicherung	21'321.90		26'770.00		25'185.40	
3054	AG-Beiträge an Familienausgleichskasse	5'505.45		6'050.00		5'327.20	
3054.00	AG-Beiträge an Familienausgleichskasse	5'505.45		6'050.00		5'327.20	

Erfolgsrechnung

Rechnung / 14.3.2018

1.1.2017 - 31.12.2017

Ortsbürgergemeinde

Nummer	Erfolgsrechnung Artengliederung	Rechnung 2017		Budget 2017		Rechnung 2016	
		Aufwand	Ertrag	Aufwand	Ertrag	Aufwand	Ertrag
3055	AG-Beiträge an Krankentaggeldversicherungen	819.30		850.00		611.05	
3055.00	AG-Beiträge an Krankentaggeldversich.	819.30		850.00		611.05	
306	Arbeitgeberleistungen	691.80		700.00		691.80	
3062	Teuerungszulagen auf Renten und Rentenanteilen	691.80		700.00		691.80	
3062.00	Teuerungszulagen auf Renten	691.80		700.00		691.80	
309	Übriger Personalaufwand	9'943.25		7'300.00		8'061.60	
3090	Aus- und Weiterbildung des Personals	8'189.00		5'000.00		5'848.00	
3090.00	Aus- und Weiterbildung des Personals	8'189.00		5'000.00		5'848.00	
3091	Personalwerbung	93.95				169.10	
3091.00	Personalwerbung	93.95				169.10	
3099	Übriger Personalaufwand	1'660.30		2'300.00		2'044.50	
3099.00	Übriger Personalaufwand	1'660.30		2'300.00		2'044.50	
31	Sach- und übriger Betriebsaufwand	652'288.85		623'050.00		627'611.02	
310	Material- und Warenaufwand	106'046.95		94'200.00		97'344.77	
3100	Büromaterial	1'291.35		1'500.00		1'377.90	
3100.00	Büromaterial	1'291.35		1'500.00		1'377.90	
3101	Betriebs-, Verbrauchsmaterial	98'164.90		85'200.00		89'742.85	
3101.00	Betriebs- und Verbrauchsmaterial	46'790.50		42'200.00		52'250.50	
3101.01	Betriebsstoffe	8'791.65		8'000.00		10'267.40	
3101.07	Schnitzeleinkauf	42'582.75		35'000.00		27'224.95	
3102	Drucksachen, Publikationen	392.70		950.00		391.35	
3102.00	Drucksachen, Publikationen	392.70		950.00		391.35	
3103	Fachliteratur, Zeitschriften	98.00		250.00		87.67	
3103.00	Fachliteratur, Zeitschriften	98.00		250.00		87.67	

Erfolgsrechnung

Rechnung / 14.3.2018

1.1.2017 - 31.12.2017

Ortsbürgergemeinde

Nummer	Erfolgsrechnung Artengliederung	Rechnung 2017		Budget 2017		Rechnung 2016	
		Aufwand	Ertrag	Aufwand	Ertrag	Aufwand	Ertrag
3109	Übriger Material- und Warenaufwand	6'100.00		6'300.00		5'745.00	
3109.00	Übriger Material- und Warenaufwand	6'100.00		6'300.00		5'745.00	
311	Nicht aktivierbare Anlagen	12'421.75		11'000.00		13'862.15	
3110	Büromöbel und -geräte	2'530.45		2'000.00		378.00	
3110.00	Anschaffung Mobiliar	2'530.45		2'000.00		378.00	
3111	Maschinen, Geräte und Fahrzeuge	9'891.30		9'000.00		13'364.25	
3111.00	Anschaffung Maschinen/Geräte/Fahrzeuge	9'891.30		9'000.00		13'364.25	
3118	Immateriellen Anlagen					119.90	
3118.00	Anschaffung von immateriellen Anlagen					119.90	
312	Ver- und Entsorgung Liegenschaften VV	6'291.25		8'500.00		7'806.05	
3120	Ver- und Entsorgung Liegenschaften VV	6'291.25		8'500.00		7'806.05	
3120.00	Ver- und Entsorgung	6'291.25		8'500.00		7'806.05	
313	Dienstleistungen und Honorare	294'660.90		256'980.00		268'883.35	
3130	Dienstleistungen Dritter	290'076.85		251'930.00		263'967.40	
3130.00	Dienstleistungen Dritter	272'250.55		235'380.00		250'024.25	
3130.02	Telefon- und Internetgebühren	2'760.20		2'500.00		2'701.15	
3130.03	Portokosten	711.50		800.00		949.00	
3130.04	Mitglieder- und Verbandsbeiträge	14'354.60		13'250.00		10'293.00	
3132	Honorare ext. Berater, Gutachter, Fachexp. etc.	540.00		550.00		540.00	
3132.00	Honorare externe Berater, Gutachter	540.00		550.00		540.00	
3133	Informatik-Nutzungsaufwand					432.00	
3133.00	Informatik-Nutzungsaufwand					432.00	
3134	Sachversicherungsprämien	3'210.25		3'700.00		3'277.95	
3134.00	Sachversicherungsprämien	3'210.25		3'700.00		3'277.95	
3137	Steuern und Abgaben	833.80		800.00		666.00	

Erfolgsrechnung

Rechnung / 14.3.2018

1.1.2017 - 31.12.2017

Ortsbürgergemeinde

Nummer	Erfolgsrechnung Artengliederung	Rechnung 2017		Budget 2017		Rechnung 2016	
		Aufwand	Ertrag	Aufwand	Ertrag	Aufwand	Ertrag
3137.00	Steuern und Abgaben	833.80		800.00		666.00	
314	Baulicher Unterhalt	3'630.40		11'100.00		12'592.95	
3141	Unterhalt Strassen/Verkehrswege			3'200.00			
3141.00	Unterhalt Strassen/Verkehrswege			3'200.00			
3144	Unterhalt Hochbauten, Gebäude	3'630.40		7'900.00		12'592.95	
3144.00	Unterhalt Hochbauten, Gebäude	3'630.40		7'900.00		12'592.95	
315	Unterhalt Mobilien und immaterielle Anlagen	7'962.45		9'000.00		7'440.50	
3150	Unterhalt Büromöbel und -geräte			250.00			
3150.00	Unterhalt Büromöbel/-geräte			250.00			
3151	Unterhalt Apparate, Masch., Geräte, Fahrz., Werkz.	3'983.95		4'750.00		3'557.05	
3151.00	Unterhalt Maschinen/Geräte/Fahrzeuge	3'983.95		4'750.00		3'557.05	
3158	Unterhalt immaterielle Anlagen	3'978.50		4'000.00		3'883.45	
3158.00	Unterhalt immaterielle Anlagen	3'978.50		4'000.00		3'883.45	
316	Mieten, Leasing, Pachten, Benützungsgebühren	194'557.85		205'050.00		192'374.25	
3160	Miete und Pacht Liegenschaften	35'093.00		35'050.00		35'093.00	
3160.00	Miete und Pacht Liegenschaften	35'093.00		35'050.00		35'093.00	
3161	Mieten, Benützungskosten Mobilien	159'464.85		170'000.00		157'281.25	
3161.00	Mieten, Benützungsgebühren Mobilien	159'464.85		170'000.00		157'281.25	
317	Spesenentschädigung	26'717.30		27'220.00		24'234.40	
3170	Reisekosten und Spesen	26'411.85		26'220.00		20'199.40	
3170.00	Reisekosten und Spesen	16'657.80		17'220.00		16'499.25	
3170.01	Jungbürgerfeier, Neujahrsapéro	5'614.40		6'000.00			
3170.09	Bundesfeier	4'139.65		3'000.00		3'700.15	
3171	Exkursionen, Schulreisen und Lager	305.45		1'000.00		4'035.00	

Erfolgsrechnung

Rechnung / 14.3.2018

1.1.2017 - 31.12.2017

Ortsbürgergemeinde

Nummer	Erfolgsrechnung Artengliederung	Rechnung 2017		Budget 2017		Rechnung 2016	
		Aufwand	Ertrag	Aufwand	Ertrag	Aufwand	Ertrag
3171.00	Exkursionen, Schulreisen und Lager	305.45		1'000.00		4'035.00	
319	Verschiedener Betriebsaufwand					3'072.60	
3190	Schadenersatzleistungen					3'072.60	
3190.00	Schadenersatzleistungen					3'072.60	
33	Abschreibungen Verwaltungsvermögen	39'614.15		39'600.00		39'614.10	
330	Sachanlagen VV	39'614.15		39'600.00		39'614.10	
3300	Planmässige Abschreibungen Sachanlagen	39'614.15		39'600.00		39'614.10	
3300.40	Planmässige Abschreibungen Hochbauten VV	3'497.15		3'500.00		3'497.10	
3300.41	Planm.Abschr.Hochbaut.spez.fin.Gde.Betr.	36'117.00		36'100.00		36'117.00	
34	Finanzaufwand	56'553.95		55'400.00		68'539.60	
340	Zinsaufwand	51'490.10		51'400.00		63'389.95	
3409	Übrige Passivzinsen	51'490.10		51'400.00		63'389.95	
3409.02	Verzinsung Forstreservfonds	51'490.10		51'400.00		63'389.95	
343	Liegenschaftenaufwand Finanzvermögen	50.35					
3439	Übriger Liegenschaftsaufwand FV	50.35					
3439.80	Büromaterial, Drucksachen, Publikationen	50.35					
349	Verschiedener Finanzaufwand	5'013.50		4'000.00		5'149.65	
3499	Übriger Finanzaufwand	5'013.50		4'000.00		5'149.65	
3499.00	Skonti, Vergütungszinsen	5'013.50		4'000.00		5'149.65	
36	Transferaufwand	132'103.64		148'920.00		133'007.37	
361	Entschädigungen an Gemeinwesen	131'103.64		147'920.00		132'007.37	
3612	Entschädigungen an Gemeinden	131'103.64		147'920.00		132'007.37	

Erfolgsrechnung

Rechnung / 14.3.2018

1.1.2017 - 31.12.2017

Ortsbürgergemeinde

Nummer	Erfolgsrechnung Artengliederung	Rechnung 2017		Budget 2017		Rechnung 2016	
		Aufwand	Ertrag	Aufwand	Ertrag	Aufwand	Ertrag
3612.00	Entschädigungen an Gemeinden	129'747.89		147'220.00		130'397.37	
3612.02	Anteil Soziallasten	1'355.75		700.00		1'610.00	
363	Beiträge an Gemeinwesen und Dritte	1'000.00		1'000.00		1'000.00	
3636	Beiträge an priv. Organisationen ohne Erwerbszweck	1'000.00		1'000.00		1'000.00	
3636.00	Beiträge an private Organisationen	1'000.00		1'000.00		1'000.00	
4	ERTRAG		1'448'359.81		1'426'820.00		1'438'608.82
42	Entgelte		1'042'721.40		985'000.00		1'046'299.55
424	Benützungsgebühren und Dienstleistungen		225'167.80		172'000.00		233'323.80
4240	Benützungsgebühren und Dienstleistungen		225'167.80		172'000.00		233'323.80
4240.00	Benützungsgebühren und Dienstleistungen		225'167.80		172'000.00		233'323.80
425	Erlös aus Verkäufen		816'562.20		813'000.00		800'705.05
4250	Verkäufe		816'562.20		813'000.00		800'705.05
4250.00	Verkäufe		68.15		1'000.00		385.35
4250.01	Verkäufe Nadel-Stammholz		205'237.20		200'000.00		226'774.00
4250.02	Verkäufe Laub-Stammholz		45'696.95		30'000.00		28'248.25
4250.05	Verkäufe Brennholz (grün)		57'960.90		80'000.00		67'250.70
4250.06	Verkäufe Schnitzelholz		427'305.70		420'000.00		402'423.35
4250.07	Verkäufe Brennholz (trocken)		68'627.55		70'000.00		65'688.25
4250.08	Verkäufe Deckkäste, Weihnachtsbäume, etc.		11'665.75		12'000.00		9'935.15
426	Rückerstattungen		991.40				12'270.70
4260	Rückerstattungen Dritter		991.40				12'270.70
4260.00	Rückerstattungen Dritter		991.40				12'270.70
43	Verschiedene Erträge		1'185.00				-7'465.00
432	Bestandesveränderungen		1'185.00				-7'465.00

Erfolgsrechnung

Rechnung / 14.3.2018

1.1.2017 - 31.12.2017

Ortsbürgergemeinde

Nummer	Erfolgsrechnung Artengliederung	Rechnung 2017		Budget 2017		Rechnung 2016	
		Aufwand	Ertrag	Aufwand	Ertrag	Aufwand	Ertrag
4320	Bestandesveränderung Halb- und Fertigfabrikate		1'185.00				-7'465.00
4320.00	Bestandesveränderungen Halb- und Fertigfabrikate		1'185.00				-7'465.00
44	Finanzertrag		172'889.85		175'050.00		195'612.35
440	Zinsertrag		95'666.10		98'000.00		118'388.60
4401	Zinsen Forderungen und Kontokorrente		44'176.00		46'600.00		54'998.65
4401.01	Zinsen Forderungen und Kontokorrente		44'176.00		46'600.00		54'998.65
4409	Übrige Zinsen von Finanzvermögen		51'490.10		51'400.00		63'389.95
4409.02	Verzinsung Forstreservfonds		51'490.10		51'400.00		63'389.95
443	Liegenschaftenertrag FV		47'745.45		47'600.00		47'745.45
4430	Pacht- und Mietzinse Liegenschaften FV		47'745.45		47'600.00		47'745.45
4430.00	Pacht- und Mietzinse Liegenschaften FV		47'745.45		47'600.00		47'745.45
447	Liegenschaftenertrag VV		29'478.30		29'450.00		29'478.30
4470	Pacht- und Mietzinse Liegenschaften VV		29'478.30		29'450.00		29'478.30
4470.00	Pacht- und Mietzinse Liegenschaften VV		29'478.30		29'450.00		29'478.30
46	Transferertrag		228'066.46		263'270.00		200'664.82
461	Entschädigungen von Gemeinwesen		88'343.59		143'670.00		78'213.92
4612	Entschädigungen von Gemeinden		88'343.59		143'670.00		78'213.92
4612.00	Entschädigungen von Gemeinden		52'455.00		52'450.00		52'455.00
4612.50	Ausgleich Defizitbeitrag FBG Region Seon		35'888.59		91'220.00		25'758.92
463	Beiträge von Gemeinwesen und Dritten		139'722.87		119'600.00		122'450.90
4630	Beiträge vom Bund		9'484.00		9'000.00		8'845.30
4630.00	Beiträge vom Bund		9'484.00		9'000.00		8'845.30
4631	Beiträge vom Kanton		80'749.22		62'100.00		60'708.40

Erfolgsrechnung

Rechnung / 14.3.2018

1.1.2017 - 31.12.2017

Ortsbürgergemeinde

Nummer	Erfolgsrechnung Artengliederung	Rechnung 2017		Budget 2017		Rechnung 2016	
		Aufwand	Ertrag	Aufwand	Ertrag	Aufwand	Ertrag
4631.00	Beiträge vom Kanton		80'749.22		62'100.00		60'708.40
4632	Beiträge von Gemeinden		49'489.65		48'500.00		52'897.20
4632.00	Beiträge von Gemeinden		49'489.65		48'500.00		52'897.20
48	Ausserordentlicher Ertrag		3'497.10		3'500.00		3'497.10
489	Entnahmen aus dem Eigenkapital		3'497.10		3'500.00		3'497.10
4895	Entnahmen aus Aufwertungsreserve		3'497.10		3'500.00		3'497.10
4895.00	Entnahme aus Aufwertungsreserve		3'497.10		3'500.00		3'497.10
9	ABSCHLUSSKONTEN	40'803.06		11'930.00	1'620.00	42'646.33	
90	Abschluss Erfolgsrechnung	40'803.06		11'930.00	1'620.00	42'646.33	
900	Abschluss allgemeiner Haushalt	14'183.05		11'930.00		3'740.40	
9000	Ertragsüberschuss Erfolgsrechnung	14'183.05		11'930.00		3'740.40	
9000.00	Ertragsüberschuss Erfolgsrechnung	14'183.05		11'930.00		3'740.40	
901	Abschluss Spezialfinanzierungen	26'620.01			1'620.00	38'905.93	
9010	Abschluss Spezialfinanzierungen im EK, Ertragsübersc..	26'620.01				38'905.93	
9010.02	Einlage in Forstreserve	26'620.01				38'905.93	
9011	Abschluss Spezialfinanzierungen im EK, Aufwandüber..				1'620.00		
9011.02	Entnahme aus Forstreserve				1'620.00		

KREDITKONTROLLE JAHRESRECHNUNG 2017

Rechnung 2017	Kreditbetrag	Kumulierte Ausgaben bis 31.12.2016	Kumulierte Einnahmen bis 31.12.2016	Rechnung 2017		Budget 2017		Verfügbarer Restkredit
				Ausgaben	Einnahmen	Ausgaben	Einnahmen	
Abteilung 1 - 9								
8201.5290.00 Betriebsplan FBG Region Seon (GV 24.11.2017)	75'000.00	0.00	0.00	0.00	0.00	0.00	0.00	75'000.00
Verpflichtungskredite der Erfolgsrechnung								
keine	0.00	0.00	0.00	0.00	0.00	0.00	0.00	0.00
Verpflichtungskredite des Finanzvermögens								
keine	0.00	0.00	0.00	0.00	0.00	0.00	0.00	0.00
TOTAL	75'000.00	0.00	0.00	0.00	0.00	0.00	0.00	75'000.00

Bilanz

Rechnung / 14.3.2018

1.1.2017 - 31.12.2017

Ortsbürgergemeinde

Nummer	Bilanz Zusammenzug	01.01.2017	Zuwachs	Abgang	31.12.2017
1	AKTIVEN	10'390'372.28	688'226.67	593'435.95	10'485'163.00
10	Finanzvermögen	5'861'471.33	688'226.67	553'821.80	5'995'876.20
14	Verwaltungsvermögen	4'528'900.95		39'614.15	4'489'286.80
2	PASSIVEN	10'390'372.28	3'271'356.06	3'176'565.34	10'485'163.00
20	Fremdkapital	43'113.66	3'226'812.60	3'169'327.84	100'598.42
29	Eigenkapital	10'347'258.62	44'543.46	7'237.50	10'384'564.58

Bilanz

Rechnung / 14.3.2018

1.1.2017 - 31.12.2017

Ortsbürgergemeinde

Nummer	Bilanz	01.01.2017	Zuwachs	Abgang	31.12.2017
1	AKTIVEN	10'390'372.28	688'226.67	593'435.95	10'485'163.00
10	Finanzvermögen	5'861'471.33	688'226.67	553'821.80	5'995'876.20
101	Forderungen	2'243'919.38	687'041.67	553'476.85	2'377'484.20
1010	Forderungen aus Lieferungen und Leist. ggü.Dritten	7'408.85	76'213.30	79'814.30	3'807.85
10100	Forderungen aus Lieferungen und Leistungen	7'408.85	76'213.30	79'814.30	3'807.85
10100.01	Debitoren IS-E Allgemein		70'790.75	70'330.75	460.00
10100.10	Forderungen Sammelkonto	7'408.85	3'490.40	7'551.40	3'347.85
10100.90	interne MWST-Buchungen		1'932.15	1'932.15	
1011	Kontokorrente mit Dritten	2'208'800.08	130'797.32		2'339'597.40
10110	Kontokorrente mit Kanton und anderen Gemeinden	2'208'800.08	130'797.32		2'339'597.40
10110.11	KK Allgemein GB1	2'208'800.08	130'797.32		2'339'597.40
1014	Transferforderungen	27'710.45	34'078.95	27'710.45	34'078.95
10140	Transferforderungen	27'710.45	34'078.95	27'710.45	34'078.95
10140.01	Kantone	686.90		686.90	
10140.02	Gemeinden	27'023.55	34'078.95	27'023.55	34'078.95
1015	Interne Kontokorrente		445'952.10	445'952.10	
10153	Abrechnungskonto Löhne		445'952.10	445'952.10	
10153.01	Abrechnungskonto Lohnverarbeitung		445'952.10	445'952.10	
104	Aktive Rechnungsabgrenzungen	344.95		344.95	
1041	Sach- und übriger Betriebsaufwand	19.90		19.90	
10410	RA Sach- und übriger Betriebsaufwand	19.90		19.90	
10410.01	RA Sach- und übriger Betriebsaufwand	19.90		19.90	

Bilanz

Rechnung / 14.3.2018

1.1.2017 - 31.12.2017

Ortsbürgergemeinde

Nummer	Bilanz	01.01.2017	Zuwachs	Abgang	31.12.2017
1044	Finanzaufwand / Finanzertrag	325.05		325.05	
10440	RA Finanzaufwand / Finanzertrag	325.05		325.05	
10440.01	RA Finanzaufwand / Finanzertrag	325.05		325.05	
106	Vorräte und angefangene Arbeiten	76'760.00	1'185.00		77'945.00
1060	Handelswaren	76'760.00	1'185.00		77'945.00
10608	Waldwirtschaft	76'760.00	1'185.00		77'945.00
10608.01	Vorräte Waldwirtschaft (Holz)	28'760.00	1'185.00		29'945.00
10608.02	Vorräte Waldwirtschaft (Schnitzel)	48'000.00			48'000.00
108	Sachanlagen FV	3'540'447.00			3'540'447.00
1080	Grundstücke FV	3'540'447.00			3'540'447.00
10800	Grundstücke FV	3'540'447.00			3'540'447.00
10800.01	Grundstücke FV	3'540'447.00			3'540'447.00
14	Verwaltungsvermögen	4'528'900.95		39'614.15	4'489'286.80
140	Sachanlagen VV	4'528'900.95		39'614.15	4'489'286.80
1400	Grundstücke VV unüberbaut	725'374.00			725'374.00
14000	Allgemeiner Haushalt	725'374.00			725'374.00
14000.01	Grundstücke allg. Haushalt	725'374.00			725'374.00
1401	Strassen / Verkehrswege	1.00			1.00
14010	Allgemeiner Haushalt	1.00			1.00
14010.01	Strassen / Verkehrswege allg. Haushalt	1.00			1.00
1404	Hochbauten	742'179.95		39'614.15	702'565.80
14040	Allgemeiner Haushalt	55'956.01		3'497.15	52'458.86

Bilanz

Rechnung / 14.3.2018

1.1.2017 - 31.12.2017

Ortsbürgergemeinde

Nummer	Bilanz	01.01.2017	Zuwachs	Abgang	31.12.2017
14040.01	Hochbauten allg. Haushalt	122'401.35			122'401.35
14040.99	WB Hochbauten allg. Haushalt	-66'445.34		3'497.15	-69'942.49
14049	Waldwirtschaft	686'223.94		36'117.00	650'106.94
14049.01	Hochbauten Waldwirtschaft	1'264'095.90			1'264'095.90
14049.99	WB Hochbauten Waldwirtschaft	-577'871.96		36'117.00	-613'988.96
1405	Waldungen	3'061'343.00			3'061'343.00
14050	Allgemeiner Haushalt	3'061'343.00			3'061'343.00
14050.01	Waldungen allgemeiner Haushalt	3'061'343.00			3'061'343.00
1406	Mobilien VV	3.00			3.00
14069	Mobilien Waldwirtschaft	3.00			3.00
14069.01	Mobilien Waldwirtschaft	3.00			3.00

Bilanz

Rechnung / 14.3.2018

1.1.2017 - 31.12.2017

Ortsbürgergemeinde

Nummer	Bilanz	01.01.2017	Zuwachs	Abgang	31.12.2017
2	PASSIVEN	10'390'372.28	3'271'356.06	3'176'565.34	10'485'163.00
20	Fremdkapital	43'113.66	3'226'812.60	3'169'327.84	100'598.42
200	Laufende Verbindlichkeiten	9'238.35	3'147'821.29	3'146'345.59	10'714.05
2001	Kontokorrente mit Dritten		3'110'368.54	3'110'368.54	
20010	Kontokorrente mit Kanton und anderen Gemeinden		3'110'368.54	3'110'368.54	
20010.11	KK Allgemein GB1		944'391.22	944'391.22	
20010.12	KK MWST GB1		44'176.00	44'176.00	
20010.13	KK Geldkonto GB1		1'390'172.12	1'390'172.12	
20010.14	KK Debi/Kredi GB1		731'629.20	731'629.20	
2002	Steuern	9'238.35	35'792.75	35'977.05	9'054.05
20022	Steuerschulden MWST	9'238.35	35'792.75	35'977.05	9'054.05
20022.71	Pauschalsteuer Forstbetrieb		-140.10	-140.10	
20022.80	Kreditor MWST Eidg. Steuerverwaltung	9'238.35	35'932.85	36'117.15	9'054.05
2003	Erhaltene Anzahlungen von Dritten		1'660.00		1'660.00
20030	Erhaltene Anzahlungen von Dritten		1'660.00		1'660.00
20030.01	Vorauszahlungen Debitoren		1'660.00		1'660.00
204	Passive Rechnungsabgrenzungen	22'982.25	77'561.50	22'982.25	77'561.50
2041	Sach- und übriger Betriebsaufwand	22'982.25	1'730.60	22'982.25	1'730.60
20410	RA Sach- und übriger Betriebsaufwand	22'982.25	1'730.60	22'982.25	1'730.60
20410.01	RA Sach- und übriger Betriebsaufwand	22'982.25	1'730.60	22'982.25	1'730.60
2045	Übriger betrieblicher Ertrag		75'830.90		75'830.90
20450	RA übriger betrieblicher Ertrag		75'830.90		75'830.90
20450.01	RA übriger betrieblicher Ertrag		75'830.90		75'830.90

Bilanz

Rechnung / 14.3.2018

1.1.2017 - 31.12.2017

Ortsbürgergemeinde

Nummer	Bilanz	01.01.2017	Zuwachs	Abgang	31.12.2017
205	Kurzfristige Rückstellungen	10'893.06	1'429.81		12'322.87
2050	Kurzfr. Rückst. aus Mehrleistungen des Personals	10'893.06	1'429.81		12'322.87
20500	Kurzfr. Rückst. aus Mehrleistungen des Personals	10'893.06	1'429.81		12'322.87
20500.01	Kurzfristige Rückstellungen Personal	10'893.06	1'429.81		12'322.87
29	Eigenkapital	10'347'258.62	44'543.46	7'237.50	10'384'564.58
291	Fonds	2'773'572.26	26'620.01		2'800'192.27
2910	Fonds im Eigenkapital	2'773'572.26	26'620.01		2'800'192.27
29100	Fonds im Eigenkapital	2'773'572.26	26'620.01		2'800'192.27
29100.12	Altersfürsorgefonds OBG	199'067.50			199'067.50
29100.21	Forstreserve	2'574'504.76	26'620.01		2'601'124.77
295	Aufwertungsreserve VV	3'842'674.06		3'497.10	3'839'176.96
2950	Aufwertungsreserve VV	3'842'674.06		3'497.10	3'839'176.96
29500	Allgemeiner Haushalt	3'842'674.06		3'497.10	3'839'176.96
29500.01	Aufwertungsreserve allg. Haushalt	55'957.06		3'497.10	52'459.96
29500.02	Aufwertungsreserve Grundstücke	3'786'717.00			3'786'717.00
299	Bilanzüberschuss /-fehlbetrag	3'731'012.30	17'923.45	3'740.40	3'745'195.35
2990	Jahresergebnis	3'740.40	14'183.05	3'740.40	14'183.05
29900	Jahresergebnis	3'740.40	14'183.05	3'740.40	14'183.05
29900.01	Jahresergebnis	3'740.40	14'183.05	3'740.40	14'183.05
2999	Kumulierte Ergebnisse der Vorjahre	3'727'271.90	3'740.40		3'731'012.30
29990	Kumulierte Ergebnisse der Vorjahre	3'727'271.90	3'740.40		3'731'012.30
29990.01	Kumulierte Ergebnisse der Vorjahre	3'727'271.90	3'740.40		3'731'012.30

GELDFLUSSRECHNUNG

Ortsbürgergemeinde Seon

Bezeichnung	2017 CHF	2016 CHF
Ergebnis Erfolgsrechnung ohne Spezialfinanzierung (+ = Ertragsüberschuss / - = Aufwandüberschuss)	14'183.05	3'740.40
Ergebnis Spezialfinanzierung (+ = Ertragsüberschuss / - = Aufwandüberschuss)	26'620.01	38'905.93
Abschreibungen von Verwaltungsvermögen und Investitionsbeiträgen	39'614.15	39'614.10
Abtragung Bilanzfehlbetrag	0.00	0.00
Wertberichtigungen auf Darlehen und Beteiligungen	0.00	0.00
Auflösung passivierte Investitionsbeiträge (-)	0.00	0.00
Entnahme (-) aus Aufwertungsreserve	-3'497.10	-3'497.10
Realisierte Kursverluste (+) und Gewinne (-) / Wertberichtigungen Anlagen FV	0.00	0.00
Aufwertung VV (-)	0.00	0.00
Abnahme (+) / Zunahme (-) von Forderungen	-2'767.50	933.75
Abnahme (+) / Zunahme (-) von aktiven Rechnungsabgrenzungen	344.95	1'019.85
Abnahme (+) / Zunahme (-) von Vorräten	-1'185.00	7'465.00
Abnahme (-) / Zunahme (+) von laufenden Verbindlichkeiten	1'475.70	-2'502.15
Abnahme (-) / Zunahme (+) von passiven Rechnungsabgrenzungen	54'579.25	-79'116.25
Abnahme (-) / Zunahme (+) von kurzfristigen Rückstellungen	1'429.81	2'290.75
Abnahme (-) / Zunahme (+) von langfristigen Rückstellungen	0.00	0.00
Abnahme (-) / Zunahme (+) von Fonds im Eigenkapital	0.00	0.00
Abnahme (-) / Zunahme (+) von Legaten und Stiftungen ohne eigene Rechtspersönlichkeit im EK	0.00	0.00
Abnahme (-) / Zunahme (+) von Rücklagen der Globalbudgetbereiche	0.00	0.00
Abnahme (-) / Zunahme (+) von Vorfinanzierungen	0.00	0.00
Geldfluss aus operativer Tätigkeit	130'797.32	8'854.28
Geldfluss aus Investitions- und Anlagentätigkeit		
Liquiditätswirksame Einnahmen (+) der Investitionsrechnung (exkl. Darlehen/Beteiligungen)	0.00	0.00
Liquiditätswirksame Ausgaben (-) der Investitionsrechnung (exkl. Darlehen/Beteiligungen)	0.00	0.00
Rückzahlung bzw. Verkauf (+) von Darlehen und Beteiligungen, Grundkapitalien VV	0.00	0.00
Vergabe bzw. Kauf (-) von Darlehen und Beteiligungen, Grundkapitalien VV	0.00	0.00
Geldfluss aus Investitionstätigkeit ins Verwaltungsvermögen	0.00	0.00
Verkauf (+) von Sachanlagen FV	0.00	0.00
Kauf (-) / Investitionen (-) von Sachanlagen FV	0.00	0.00
Zunahme (-) / Abnahme (+) von Kontokorrenten (aktive) mit Dritten	0.00	0.00
Verkauf (+) von Finanzanlagen FV	0.00	0.00
Kauf (-) von Finanzanlagen FV	0.00	0.00
Geldfluss aus Anlagentätigkeit ins Finanzvermögen	0.00	0.00
Geldfluss aus Investitions- und Anlagentätigkeit	0.00	0.00
Geldfluss aus Finanzierungstätigkeit		
Abnahme (-) / Zunahme (+) von Kontokorrenten (passive) mit Dritten	0.00	0.00
Aufnahme (+) von Finanzverbindlichkeiten	0.00	0.00
Rückzahlung (-) von Finanzverbindlichkeiten	0.00	0.00
Abnahme (-) / Zunahme (+) von Verbindlichkeiten gegenüber Fonds im Fremdkapital	0.00	0.00
Zunahme (+) von Legaten und Stiftungen ohne eigene Rechtspersönlichkeit im EK	0.00	0.00
Geldfluss aus Finanzierungstätigkeit	0.00	0.00
Total Geldfluss	130'797.32	8'854.28
Bestand Flüssige Mittel inkl. Kontokorrent Einwohnergemeinde 1.1.	2'208'800.08	2'199'945.80
Bestand Flüssige Mittel inkl. Kontokorrent Einwohnergemeinde 31.12.	2'339'597.40	2'208'800.08
Kontrollrechnung Differenz Geldfluss	0.00	0.00

**EIGENKAPITALNACHWEIS JAHRESRECHNUNG 2017
ORTSBÜRGERGEMEINDE SEON**

	Verpflichtungen bzw. Vorschüsse gegenüber Spezialfinanzierungen	Fonds	Rücklagen der Globalbudget- bereiche	Vorfinanzierungen	Aufwertungsreserve VV	Bilanzüberschuss / -fehlbetrag	Eigenkapital (Total)
	290	291	292	293	295	299	29
Bestand per 01.01.	0.00	2'773'572.26	0.00	0.00	3'842'674.06	3'731'012.30	10'347'258.62
Einlagen in Spezialfinanzierungen EK 3510							0.00
Entnahmen aus Spezialfinanzierungen des EK 4510							0.00
Einlagen in Fonds des EK 3511 (direkt in Bilanz gebucht)							0.00
Entnahmen aus Fonds EK 4511 (direkt in Bilanz gebucht)							0.00
Einlagen in Legate und Stiftungen ohne eigene Rechtspersönlichkeit im EK 3512							0.00
Entnahmen Legate und Stiftungen ohne eigene Rechtspersönlichkeit im EK 4512							0.00
Einlagen in Rücklagen der Globalbudgetbereiche 3892							0.00
Entnahmen aus Rücklagen der Globalbudgetbereiche 4892							0.00
Einlagen in Vorfinanzierungen des EK 3893							0.00
Entnahmen aus Vorfinanzierungen des EK 4893							0.00
Entnahmen aus Aufwertungsreserve					3'497.10		3'497.10
Abtragung Bilanzfehlbetrag 3899							0.00
Umbuchungen innerhalb des Eigenkapitals							0.00
							0.00
Jahresergebnis 90		26'620.01				14'183.05	40'803.06
Bestand per 31.12.	0.00	2'800'192.27	0.00	0.00	3'839'176.96	3'745'195.35	10'384'564.58



RÜCKSTELLUNGSSPIEGEL 2017 ORTSBÜRGERGEMEINDE SEON

	Kurzfristige Rückstellungen aus Mehrleistungen des Personals 2050	Kurzfristige Rückstellungen für andere Ansprüche des Personals 2051	Kurzfristige Rückstellungen für Prozesse 2052	Kurzfristige Rückstellungen für nicht versicherte Schäden 2053	Kurzfristige Rückstellungen für Bürgschaften und Garantieleistungen 2054	Kurzfristige Rückstellungen übrige betriebliche Tätigkeit 2055	Kurzfristige Rückstellungen für Vorsorgeverpflichtungen 2056	Kurzfristige Rückstellungen für Finanzaufwand 2057	Kurzfristige Rückstellungen der Investitionsrechnung 2058	Übrige kurzfristige Rückstellungen 2059
Bestand per 01.01.	10'893.06									
Bildungen (inkl. Erhöhungen)	1'429.81									
Verwendungen / Auflösung	0.00									
Bestand per 31.12.	12'322.87									

Für die bestehenden Gleitzeit und Feriensaldi werden Rückstellungen gebildet.

BETEILIGUNGS- UND GEWÄHRLEISTUNGSSPIEGEL ORTSBÜRGERGEMEINDE SEON

Organisation	Rechtsform	Tätigkeitsgebiet	Eigenkapital	Anteil der Gemeinde	Buchwert per 31.12.	Bemerkungen
Privatrechtliche Unternehmungen (Aktiengesellschaften, Gesellschaften mit beschränkter Haftung, Genossenschaften)						
keine						
Gemeindeverbände						
keine						
Verträge						
Forstbetriebsgemeinschaft Region Seon	Gemeindevertrag vom 23.11.2007 (Laufzeit unbeschränkt, Kündigungsfrist 2 Jahre)	gemeinsame Führung der Forstbetriebe	--	--	--	keine
Andere						
keine						

Bemerkungen:

Eventualverbindlichkeiten	Laufzeit	Betrag	Bemerkungen
keine			

Eventualguthaben	Laufzeit	Betrag	Bemerkungen
keine			

Anlagen nach Bestandeskonto

Rechnung / 14.3.2018

1.1.2017 - 31.12.2017

Ortsbürgergemeinde

AnlageNr	Bezeichnung	Vortrag	Anschaffungs- und Herstellkosten			31.12.2017	Zuschreibung Geschäftsjahr	Kumulierte Abschreibung	Buchwert 31.12.2017	Abschreibung Geschäftsjahr
			Zugang	Abgang	Umbuchung					
1080001100	Acker Turbenmoos (Parz. 183)	41'874.00	0.00	0.00	0.00	41'874.00	0.00	0.00	41'874.00	0.00
1080001101	Acker Turbenmoos (Parz. 209)	96'180.00	0.00	0.00	0.00	96'180.00	0.00	0.00	96'180.00	0.00
1080001102	Acker Chalchtal (Parz. 341)	36'444.00	0.00	0.00	0.00	36'444.00	0.00	0.00	36'444.00	0.00
1080001103	Acker Chalchtal (Parz. 343)	42'678.00	0.00	0.00	0.00	42'678.00	0.00	0.00	42'678.00	0.00
1080001104	Acker Leischberg (Parz. 1487)	56'280.00	0.00	0.00	0.00	56'280.00	0.00	0.00	56'280.00	0.00
1080001105	Acker Fornholz (Parz. 1586)	9'462.00	0.00	0.00	0.00	9'462.00	0.00	0.00	9'462.00	0.00
1080001106	Acker Grundloch (Parz. 2248)	146'502.00	0.00	0.00	0.00	146'502.00	0.00	0.00	146'502.00	0.00
1080001107	Acker Geere (Parz. 2249)	33'918.00	0.00	0.00	0.00	33'918.00	0.00	0.00	33'918.00	0.00
1080001108	Acker Luegetshalde (Parz.2667)	15'459.00	0.00	0.00	0.00	15'459.00	0.00	0.00	15'459.00	0.00
1080001109	Acker Töpferacher (Parz. 2730)	442'962.00	0.00	0.00	0.00	442'962.00	0.00	0.00	442'962.00	0.00
1080001110	Acker Oberholz (Parz. 2732)	445'542.00	0.00	0.00	0.00	445'542.00	0.00	0.00	445'542.00	0.00
1080001111	Acker Dümpfle (Parz. 2735)	21'726.00	0.00	0.00	0.00	21'726.00	0.00	0.00	21'726.00	0.00
1080001112	Acker Dümpfle (Parz. 2737)	114'618.00	0.00	0.00	0.00	114'618.00	0.00	0.00	114'618.00	0.00
1080001113	Acker Roremoos (Parz. 2739)	345'156.00	0.00	0.00	0.00	345'156.00	0.00	0.00	345'156.00	0.00
1080001114	Acker Äntemoos (Parz. 2757)	205'278.00	0.00	0.00	0.00	205'278.00	0.00	0.00	205'278.00	0.00
1080001115	Acker Oberschlatt (Parz. 2759)	478'908.00	0.00	0.00	0.00	478'908.00	0.00	0.00	478'908.00	0.00
1080001116	Acker Bock (Parz. 2794)	407'400.00	0.00	0.00	0.00	407'400.00	0.00	0.00	407'400.00	0.00
1080001117	Acker Furtmatt (Parz. 2803)	16'104.00	0.00	0.00	0.00	16'104.00	0.00	0.00	16'104.00	0.00
1080001118	Acker Bürgerweid (Parz. 2813)	183'882.00	0.00	0.00	0.00	183'882.00	0.00	0.00	183'882.00	0.00
1080001119	Acker Binzenholz (Parz. 2816)	360'072.00	0.00	0.00	0.00	360'072.00	0.00	0.00	360'072.00	0.00
1080001120	Acker Zäschple (Parz. 2848)	1'164.00	0.00	0.00	0.00	1'164.00	0.00	0.00	1'164.00	0.00
1080001121	Acker Christian (Parz. 2930)	12'279.00	0.00	0.00	0.00	12'279.00	0.00	0.00	12'279.00	0.00
1080001122	Acker Birchmatt (Parz. 2933)	16'587.00	0.00	0.00	0.00	16'587.00	0.00	0.00	16'587.00	0.00
1080001123	Acker Angi (Parz. 3254)	3'318.00	0.00	0.00	0.00	3'318.00	0.00	0.00	3'318.00	0.00
1080001124	Acker Dümpfle (Parz. 3641)	6'654.00	0.00	0.00	0.00	6'654.00	0.00	0.00	6'654.00	0.00
1080001 Grundstücke FV		3'540'447.00	0.00	0.00	0.00	3'540'447.00	0.00	0.00	3'540'447.00	0.00
1400001054	Parzelle (Holdern)	9'177.00	0.00	0.00	0.00	9'177.00	0.00	0.00	9'177.00	0.00
1400001062	Parzelle (Hallenbad,FC)	586'107.00	0.00	0.00	0.00	586'107.00	0.00	0.00	586'107.00	0.00
1400001063	Parzelle (Oberschlatt 1/2) See	127'476.00	0.00	0.00	0.00	127'476.00	0.00	0.00	127'476.00	0.00
1400001064	Parzelle (Fornholz)	2'613.00	0.00	0.00	0.00	2'613.00	0.00	0.00	2'613.00	0.00
1400001065	Parzelle (Uferschutzz. Aabach)	1.00	0.00	0.00	0.00	1.00	0.00	0.00	1.00	0.00
1400001 Grundstücke allg. Haushalt		725'374.00	0.00	0.00	0.00	725'374.00	0.00	0.00	725'374.00	0.00
1401001100	Strassen OBG gem. Verzeichnis	1.00	0.00	0.00	0.00	1.00	0.00	0.00	1.00	0.00
1401001 Strassen / Verkehrswege allg. Haushalt		1.00	0.00	0.00	0.00	1.00	0.00	0.00	1.00	0.00
1404001024	Waldhaus	1.00	0.00	0.00	0.00	1.00	0.00	0.00	1.00	0.00
1404001025	Schopf Waldhaus	1.00	0.00	0.00	0.00	1.00	0.00	0.00	1.00	0.00
1404001056	Sanierung Waldhaus 96/97	122'399.35	0.00	0.00	0.00	122'399.35	0.00	69'942.49	52'456.86	3'497.15
1404001 Hochbauten allg. Haushalt		122'401.35	0.00	0.00	0.00	122'401.35	0.00	69'942.49	52'458.86	3'497.15
1404901000	Forstwerkhof	1'264'094.90	0.00	0.00	0.00	1'264'094.90	0.00	613'988.96	650'105.94	36'117.00
1404901001	Holzschnitzelschopf	1.00	0.00	0.00	0.00	1.00	0.00	0.00	1.00	0.00
1404901 Hochbauten Waldwirtschaft		1'264'095.90	0.00	0.00	0.00	1'264'095.90	0.00	613'988.96	650'106.94	36'117.00
1405001000	Parzelle (Tannliacker)	2'706.00	0.00	0.00	0.00	2'706.00	0.00	0.00	2'706.00	0.00
1405001001	Parzelle (Wald Ellenberg)	117'289.00	0.00	0.00	0.00	117'289.00	0.00	0.00	117'289.00	0.00
1405001002	Parzelle (Wald Ellenberg)	5'592.00	0.00	0.00	0.00	5'592.00	0.00	0.00	5'592.00	0.00
1405001003	Parzelle (Wald Forstwerkhof)	1'037'278.00	0.00	0.00	0.00	1'037'278.00	0.00	0.00	1'037'278.00	0.00
1405001004	Parzelle (Scheuerberg)	332'917.00	0.00	0.00	0.00	332'917.00	0.00	0.00	332'917.00	0.00

Anlagen nach Bestandeskonto

Rechnung / 14.3.2018

1.1.2017 - 31.12.2017

Ortsbürgergemeinde

AnlageNr	Bezeichnung	Vortrag	Anschaffungs- und Herstellkosten			31.12.2017	Zuschreibung Geschäftsjahr	Kumulierte Abschreibung	Buchwert 31.12.2017	Abschreibung Geschäftsjahr
			Zugang	Abgang	Umbuchung					
1405001005	Parzelle (Gehren)	358'033.00	0.00	0.00	0.00	358'033.00	0.00	0.00	358'033.00	0.00
1405001006	Parzelle (Fornholz)	102'613.00	0.00	0.00	0.00	102'613.00	0.00	0.00	102'613.00	0.00
1405001007	Parzelle (Scheibenreuti)	16'570.00	0.00	0.00	0.00	16'570.00	0.00	0.00	16'570.00	0.00
1405001008	Parzelle (Kleinbreiterain)	2'705.00	0.00	0.00	0.00	2'705.00	0.00	0.00	2'705.00	0.00
1405001009	Parzelle (Grossbreiterain)	23'770.00	0.00	0.00	0.00	23'770.00	0.00	0.00	23'770.00	0.00
1405001010	Parzelle (Hübel)	51'718.00	0.00	0.00	0.00	51'718.00	0.00	0.00	51'718.00	0.00
1405001011	Parzelle (Galgli)	743.00	0.00	0.00	0.00	743.00	0.00	0.00	743.00	0.00
1405001012	Parzelle (Galgli)	3'226.00	0.00	0.00	0.00	3'226.00	0.00	0.00	3'226.00	0.00
1405001013	Parzelle (Bampf)	5'565.00	0.00	0.00	0.00	5'565.00	0.00	0.00	5'565.00	0.00
1405001014	Parzelle (Bampf)	10'987.00	0.00	0.00	0.00	10'987.00	0.00	0.00	10'987.00	0.00
1405001015	Parzelle (Grundloch)	2'393.00	0.00	0.00	0.00	2'393.00	0.00	0.00	2'393.00	0.00
1405001016	Parzelle (Ellenberg)	363.00	0.00	0.00	0.00	363.00	0.00	0.00	363.00	0.00
1405001017	Parzelle (Schneckenrain)	5'317.00	0.00	0.00	0.00	5'317.00	0.00	0.00	5'317.00	0.00
1405001018	Parzelle (Scheibenreuti)	31'134.00	0.00	0.00	0.00	31'134.00	0.00	0.00	31'134.00	0.00
1405001019	Parzelle (Kleinbreiterain)	2'942.00	0.00	0.00	0.00	2'942.00	0.00	0.00	2'942.00	0.00
1405001020	Parzelle (Kleinbreiterain)	9'446.00	0.00	0.00	0.00	9'446.00	0.00	0.00	9'446.00	0.00
1405001021	Parzelle (Schneckenrain)	27'974.00	0.00	0.00	0.00	27'974.00	0.00	0.00	27'974.00	0.00
1405001022	Parzelle (Grundloch)	141'321.00	0.00	0.00	0.00	141'321.00	0.00	0.00	141'321.00	0.00
1405001023	Parzelle (Bampf)	1'834.00	0.00	0.00	0.00	1'834.00	0.00	0.00	1'834.00	0.00
1405001024	Parzelle (Bampf)	2'503.00	0.00	0.00	0.00	2'503.00	0.00	0.00	2'503.00	0.00
1405001025	Parzelle (Galgli)	1'882.00	0.00	0.00	0.00	1'882.00	0.00	0.00	1'882.00	0.00
1405001026	Parzelle (Spausel)	36'171.00	0.00	0.00	0.00	36'171.00	0.00	0.00	36'171.00	0.00
1405001027	Parzelle (Kalchtalhübel)	11'856.00	0.00	0.00	0.00	11'856.00	0.00	0.00	11'856.00	0.00
1405001028	Parzelle (Liebegger) Gränichen	561'427.00	0.00	0.00	0.00	561'427.00	0.00	0.00	561'427.00	0.00
1405001029	Parzelle (Krachenhügel) Schaf.	117.00	0.00	0.00	0.00	117.00	0.00	0.00	117.00	0.00
1405001030	Parzelle (Krachenhügel) Schaf.	4'311.00	0.00	0.00	0.00	4'311.00	0.00	0.00	4'311.00	0.00
1405001031	Parzelle (Bettental) Schafish.	12'950.00	0.00	0.00	0.00	12'950.00	0.00	0.00	12'950.00	0.00
1405001032	Parzelle (Bettental) Schafish.	3'844.00	0.00	0.00	0.00	3'844.00	0.00	0.00	3'844.00	0.00
1405001033	Parzelle (Bettental) Schafish.	25'300.00	0.00	0.00	0.00	25'300.00	0.00	0.00	25'300.00	0.00
1405001034	Parzelle (Bettental) Schafish.	11'192.00	0.00	0.00	0.00	11'192.00	0.00	0.00	11'192.00	0.00
1405001035	Parzelle (Bettental) Schafish.	5'735.00	0.00	0.00	0.00	5'735.00	0.00	0.00	5'735.00	0.00
1405001036	Parzelle (Bettental) Schafish.	27'713.00	0.00	0.00	0.00	27'713.00	0.00	0.00	27'713.00	0.00
1405001037	Parzelle (Bettental) Schafish.	11'852.00	0.00	0.00	0.00	11'852.00	0.00	0.00	11'852.00	0.00
1405001038	Parzelle (Kirchtal)	3'252.00	0.00	0.00	0.00	3'252.00	0.00	0.00	3'252.00	0.00
1405001039	Parzelle (Kirchtal, Kiesgrube)	4'956.00	0.00	0.00	0.00	4'956.00	0.00	0.00	4'956.00	0.00
1405001040	Parzelle (Grundloch)	5'979.00	0.00	0.00	0.00	5'979.00	0.00	0.00	5'979.00	0.00
1405001041	Parzelle (Oberschlatt 1/2) See	21'247.00	0.00	0.00	0.00	21'247.00	0.00	0.00	21'247.00	0.00
1405001042	Parzelle (Krachenhügel) Schaf.	457.00	0.00	0.00	0.00	457.00	0.00	0.00	457.00	0.00
1405001043	Parzelle (Wald Ellenberg)	1'213.00	0.00	0.00	0.00	1'213.00	0.00	0.00	1'213.00	0.00
1405001044	Parzelle (Wald Ellenberg)	1'538.00	0.00	0.00	0.00	1'538.00	0.00	0.00	1'538.00	0.00
1405001045	Parzelle (Unterschlatt)	9'266.00	0.00	0.00	0.00	9'266.00	0.00	0.00	9'266.00	0.00
1405001046	Parzelle (Gündelmoos)	2'146.00	0.00	0.00	0.00	2'146.00	0.00	0.00	2'146.00	0.00
1405001 Waldungen allgemeiner Haushalt		3'061'343.00	0.00	0.00	0.00	3'061'343.00	0.00	0.00	3'061'343.00	0.00
1406901000	Mazda Tribute 2.0 (AG 387 333)	1.00	0.00	0.00	0.00	1.00	0.00	0.00	1.00	0.00
1406901001	Mazda (Forst) (AG 381 042)	1.00	0.00	0.00	0.00	1.00	0.00	0.00	1.00	0.00
1406901002	Anhänger (Forst) (AG 705 989)	1.00	0.00	0.00	0.00	1.00	0.00	0.00	1.00	0.00
1406901 Mobilien Waldwirtschaft		3.00	0.00	0.00	0.00	3.00	0.00	0.00	3.00	0.00
Gesamttotal		8'713'665.25	0.00	0.00	0.00	8'713'665.25	0.00	683'931.45	8'029'733.80	39'614.15

Anlagen nach Bestandeskonto

1.1.2017 - 31.12.2017

AnlageNr	Bezeichnung	Vortrag	Anschaffungs- und Herstellkosten			31.12.2017	Zuschreibung Geschäftsjahr	Kumulierte Abschreibung	Buchwert 31.12.2017	Abschreibung Geschäftsjahr
			Zugang	Abgang	Umbuchung					

V2.1

Zusätzliche Angaben



a) Anlagekategorien

Die verwendeten Anlagekategorien entsprechen dem Anhang 1 der Finanzverordnung.

Kat.	Anlagekategorie	Abschreibungsdauer in Jahren
1	Grundstücke	keine planmässige Abschreibung
2	Gebäude, Hochbauten	35
3	Strassen, Plätze, Friedhof	40
4	Kanal-/Leitungsnetze, Gewässerbauten	50
5	Installationen, Einbauten, Mieterausbauten bei Gebäuden	10
6	Abfallanlagen (Installationen, Einbauten)	40
7	Mobilien, Ausstattungen, allg. Fahrzeuge	5
8	Spezialfahrzeuge (Strassenreinigung)	15
8.1	Kleintanklöschfahrzeug, Kommandofahrzeug, Strassenrettungsfahrzeug	15
8.2	Schweres und überschweres Pikettfahrzeug, schweres Schlauchverlegefahrzeug, Wechselladefahrzeug	25
8.3	Andere Feuerwehrfahrzeuge	20
9	Immaterielle Anlagen	5
10	Orts-, Regionalplanungen, übr. Planungen	10
11	Informatik- und Kommunikationssysteme	3
12	Investitionsbeiträge	nach Nutzungsdauer des Objektes
13	Anlagen im Bau	keine planmässige Abschreibung
14	Darlehen des Verwaltungsvermögens	keine planmässige Abschreibung
15	Beteiligungen, Grundkapitalien	keine planmässige Abschreibung

16	Spezial- und nicht in vorstehende Kategorien einzuordnende Fälle	Festlegung durch Departement Volkswirtschaft und Inneres
----	--	--

Abgeleitet von der Anlagekategorie 16 ergeben sich zusätzlich folgende Anlagekategorien:

Kat.	Anlagekategorie	Abschreibungsdauer in Jahren
17	Anschlussgebühren	20
18	Holzschntzelheizung	20
19	Fernwärmenetz	40
20	LWL Übertragungsnetz	20
21	Multimedianetz	30
22	Photovoltaikanlagen	20
23	Kommunikationsnetz	10
24	Ofen Krematorium	15-20
25	Zusätzliche Finanzausgleichsbeträge	20

b) Aktivierungsgrenze

Die für die Gemeinde Seon geltende Aktivierungsgrenze von CHF 75'000.00, leitet sich aus dem § 5 der Finanzverordnung ab.

c) Wertberichtigungen

keine.

d) weiterführende Hinweise

keine.

Berechnung des Sollbestandes des Forstreservfonds

Waldfläche 303.92 ha

Jahr	Brutto-Holzerlös	Total der letzten 5 Jahre	Durchschnitt Sollbestand	Doppelter Sollbestand	Effektiver Bestand der Forstreserve	Frei verfügbar
1999	431'908.55	2'111'399.40	422'279.90	844'559.80	2'243'228.20	1'398'668.40
2000	627'628.40	2'268'457.15	453'691.45	907'382.90	2'059'511.75	1'152'128.85
2001	415'423.50	2'318'948.25	463'789.65	927'579.30	767'023.15	-160'556.15
2002	387'442.75	2'293'657.65	458'731.55	917'463.10	797'012.40	-120'450.70
2003	440'258.80	2'302'662.00	460'532.40	921'064.80	862'692.80	-58'372.00
2004	404'549.75	2'275'303.20	455'060.65	910'121.30	928'342.75	18'221.45
2005	431'087.40	2'078'762.20	415'752.45	831'504.90	1'065'629.95	234'125.05
2006	399'343.30	2'062'682.00	412'536.40	825'072.80	1'106'556.30	281'483.50
2007	474'035.30	2'149'274.55	429'854.90	859'709.80	1'221'920.10	362'210.30
2008	381'952.65	2'090'968.40	418'193.70	836'387.40	1'312'052.63	475'665.23
2009	407'881.80	2'094'300.45	418'860.10	837'720.20	1'413'545.77	575'825.57
2010	329'284.40	1'992'497.45	398'499.50	796'999.00	1'477'795.07	680'796.07
2011	370'592.81	2'363'090.26	472'618.05	945'236.10	1'545'419.27	600'183.17
2012	363'082.22	2'326'829.17	465'365.85	930'731.70	1'634'934.68	704'202.98
2013	347'739.46	1'818'580.69	363'716.14	727'432.28	1'703'275.60	975'843.32
2014	320'755.12	1'731'454.00	346'290.80	692'581.60	1'752'708.00	1'060'126.40
2015	332'184.20	1'734'353.80	346'870.76	693'741.52	2'535'598.83	1'841'857.31
2016	322'476.90	1'686'237.89	337'247.58	674'495.16	2'574'504.76	1'900'009.60
2017	328'369.95	1'651'525.62	330'305.12	660'610.25	2'601'124.77	1'940'514.52

(inkl. Aufwertungsreserve Forstwerkhof)

Bis zur Höhe des Sollbestandes kann die Forstreserve nur für forstliche Zwecke verwendet werden. Entnahmen, welche über dem Sollbestand liegen, bedürfen bei Verwendung für nichtforstliche Zwecke der Bewilligung durch das Kreisforstamt. Über Mittel des Forstreservfonds, die den doppelten Sollbestand übersteigen, kann die Ortsbürgergemeinde frei verfügen. Die effektive Forstreserve dient dem finanziellen Ausgleich der jährlichen Betriebsabrechnung bei Nutzungseinsparungen und bei ungünstigen Marktverhältnissen. Ausserdem können daraus Mittel für forstliche Investitionen entnommen werden.

Rechnung 2017 des Gemeindeverbandes für Logopädie Region Seetal Erläuterungen



Die Rechnung 2017 des Gemeindeverbandes für Logopädie Region Seetal wurde durch Gemeindebeiträge im Betrag von CHF 17'280.10 und mit einem Betrag von CHF 727.75 der Rudolf Steiner Schule finanziert. Budgetiert wurden Gemeindebeiträge von CHF 23'810.00. Somit mussten den 13 beteiligten Gemeinden (Bettwil, Birrwil, Boniswil, Dürrenäsch, Egliswil, Fahrwangen, Hallwil, Hunzenschwil, Leutwil, Meisterschwanden, Sarmenstorf, Schafisheim, Seengen und Seon) CHF 6'529.90 weniger in Rechnung gestellt werden als erwartet.

Nennenswerte Abweichungen zum Budget 2017 sind nicht zu verzeichnen.

Ergebnis - Gemeindeverband für Logopädie

Rechnung / 14.3.2018

1.1.2017 - 31.12.2017

Gemeindeverband für Logopädie

Erfolgs- und Finanzierungsausweis		Rechnung 2017	Budget 2017	Rechnung 2016
ERFOLGSRECHNUNG				
Betrieblicher Aufwand				
30	Personalaufwand	5'729.75	6'560.00	4'486.65
31	Sach- und übriger Betriebsaufwand	11'165.70	16'450.00	13'705.55
33	Abschreibungen Verwaltungsvermögen	0.00	0.00	0.00
35	Einlagen in Fonds und Spezialfinanzierungen	0.00	0.00	0.00
36	Transferaufwand	800.00	800.00	800.00
37	Durchlaufende Beiträge	0.00	0.00	0.00
	Total Betrieblicher Aufwand	17'695.45	23'810.00	18'992.20
Betrieblicher Ertrag				
40	Fiskalertrag	0.00	0.00	0.00
41	Regalien und Konzessionen	0.00	0.00	0.00
42	Entgelte	0.00	0.00	0.00
43	Verschiedene Erträge	0.00	0.00	0.00
45	Entnahmen aus Fonds und Spezialfinanzierungen	0.00	0.00	0.00
46	Transferertrag	18'007.85	23'810.00	19'373.85
47	Durchlaufende Beiträge	0.00	0.00	0.00
	Total Betrieblicher Ertrag	18'007.85	23'810.00	19'373.85
	Ergebnis aus betrieblicher Tätigkeit	312.40	0.00	381.65
34	Finanzaufwand	312.40	0.00	381.65
44	Finanzertrag	0.00	0.00	0.00
	Ergebnis aus Finanzierung	-312.40	0.00	-381.65
	Operatives Ergebnis	0.00	0.00	0.00
38	Ausserordentlicher Aufwand	0.00	0.00	0.00
48	Ausserordentlicher Ertrag	0.00	0.00	0.00
	Ausserordentliches Ergebnis	0.00	0.00	0.00
	Gesamtergebnis Erfolgsrechnung	0.00	0.00	0.00
	(+ = Ertragsüberschuss / - = Aufwandüberschuss)			

Ergebnis - Gemeindeverband für Logopädie

Rechnung / 14.3.2018

1.1.2017 - 31.12.2017

Gemeindeverband für Logopädie

Erfolgs- und Finanzierungsausweis		Rechnung 2017	Budget 2017	Rechnung 2016
INVESTITIONSRECHNUNG				
Investitionsausgaben				
50	Sachanlagen	0.00	0.00	0.00
51	Investitionen auf Rechnung Dritter	0.00	0.00	0.00
52	Immaterielle Anlagen	0.00	0.00	0.00
54	Darlehen	0.00	0.00	0.00
55	Beteiligungen und Grundkapitalien	0.00	0.00	0.00
56	Investitionsbeiträge	0.00	0.00	0.00
58	Ausserordentliche Investitionen	0.00	0.00	0.00
	Total Investitionsausgaben	0.00	0.00	0.00
Investitionseinnahmen				
60	Abgang von Sachanlagen	0.00	0.00	0.00
61	Rückerstattung Investitionen auf Rechnung Dritter	0.00	0.00	0.00
62	Abgang von immateriellen Anlagen	0.00	0.00	0.00
63	Investitionsbeiträge	0.00	0.00	0.00
64	Rückzahlung von Darlehen	0.00	0.00	0.00
65	Abgang von Beteiligungen, Grundkapitalien	0.00	0.00	0.00
66	Rückzahlung eigener Investitionsbeiträge	0.00	0.00	0.00
68	Ausserordentliche Investitionseinnahmen	0.00	0.00	0.00
	Total Investitionseinnahmen	0.00	0.00	0.00
	Ergebnis Investitionsrechnung	0.00	0.00	0.00
	Selbstfinanzierung	0.00	0.00	0.00
	Finanzierungsergebnis	0.00	0.00	0.00
	(+ = Finanzierungsüberschuss / - = Finanzierungsfehlbetrag)			

Rechnung / 14.3.2018

Erfolgsrechnung

1.1.2017 - 31.12.2017

Gemeindeverband für Logopädie

Nummer	Erfolgsrechnung Zusammenzug	Rechnung 2017		Budget 2017		Rechnung 2016	
		Aufwand	Ertrag	Aufwand	Ertrag	Aufwand	Ertrag
	FUNKTIONALE GLIEDERUNG	18'007.85	18'007.85	23'810.00	23'810.00	19'373.85	19'373.85
2	BILDUNG	18'007.85	18'007.85	23'810.00	23'810.00	19'373.85	19'373.85

Erfolgsrechnung

Rechnung / 14.3.2018

1.1.2017 - 31.12.2017

Gemeindeverband für Logopädie

Erfolgsrechnung		Rechnung 2017		Budget 2017		Rechnung 2016	
		Aufwand	Ertrag	Aufwand	Ertrag	Aufwand	Ertrag
	FUNKTIONALE GLIEDERUNG	18'007.85	18'007.85	23'810.00	23'810.00	19'373.85	19'373.85
2	BILDUNG	18'007.85	18'007.85	23'810.00	23'810.00	19'373.85	19'373.85
22	Sonderschulen	18'007.85	18'007.85	23'810.00	23'810.00	19'373.85	19'373.85
220	Sonderschulen	18'007.85	18'007.85	23'810.00	23'810.00	19'373.85	19'373.85
2200	Sonderschulen	18'007.85	18'007.85	23'810.00	23'810.00	19'373.85	19'373.85
3000.00	Tag- und Sitzungsgelder	2'055.00		2'100.00		1'710.00	
3010.00	Löhne	1'856.85		2'400.00		1'593.35	
3050.00	AG-Beiträge AHV, IV, EO, ALV	116.95		150.00		100.25	
3052.00	AG-Beiträge an Pensionskasse	102.70		150.00		113.85	
3053.00	AG-Beiträge an Unfallversicherung	19.40		100.00		18.30	
3054.00	AG-Beiträge an Familienausgleichskasse	25.05		50.00		21.55	
3055.00	AG-Beiträge an Krankentaggeldversich.	3.80		10.00		2.45	
3090.00	Aus- und Weiterbildung des Personals	100.00		500.00		500.00	
3091.00	Personalwerbung	250.00		100.00		100.00	
3099.00	Übriger Personalaufwand	1'200.00		1'000.00		326.90	
3100.00	Büromaterial	6.10				141.90	
3102.00	Drucksachen, Publikationen	134.00		150.00		131.00	
3104.00	Lehrmittel	5'841.40		6'500.00		7'133.55	
3113.00	Anschaffung Hardware	742.50		1'000.00		1'700.55	
3118.00	Anschaffung von immateriellen Anlagen	420.55		1'000.00		816.90	
3130.02	Telefon- und Internetgebühren	125.00		300.00		160.00	
3130.03	Portokosten			100.00		19.55	
3132.00	Honorare externe Berater, Gutachter	216.00				216.00	
3170.00	Reisekosten und Spesen	3'680.15		7'400.00		3'386.10	
3400.00	Verzinsung laufende Verbindlichkeiten	312.40				381.65	
3612.00	Entschädigungen an Gemeinden	800.00		800.00		800.00	
4612.00	Entschädigungen von Gemeinden		17'280.10		23'810.00		18'741.55
4614.00	Entschädigungen von öff. Unternehmungen		727.75				632.30

Rechnung / 14.3.2018

Erfolgsrechnung

1.1.2017 - 31.12.2017

Gemeindeverband für Logopädie

Nummer	Erfolgsrechnung Artengliederung	Rechnung 2017		Budget 2017		Rechnung 2016	
		Aufwand	Ertrag	Aufwand	Ertrag	Aufwand	Ertrag
	ARTENGLIEDERUNG	18'007.85	18'007.85	23'810.00	23'810.00	19'373.85	19'373.85
3	AUFWAND	18'007.85		23'810.00		19'373.85	
30	Personalaufwand	5'729.75		6'560.00		4'486.65	
31	Sach- und übriger Betriebsaufwand	11'165.70		16'450.00		13'705.55	
34	Finanzaufwand	312.40				381.65	
36	Transferaufwand	800.00		800.00		800.00	
4	ERTRAG		18'007.85		23'810.00		19'373.85
46	Transferertrag		18'007.85		23'810.00		19'373.85

Erfolgsrechnung

Rechnung / 14.3.2018

1.1.2017 - 31.12.2017

Gemeindeverband für Logopädie

Nummer	Erfolgsrechnung Artengliederung	Rechnung 2017		Budget 2017		Rechnung 2016	
		Aufwand	Ertrag	Aufwand	Ertrag	Aufwand	Ertrag
	ARTENGLIEDERUNG	18'007.85	18'007.85	23'810.00	23'810.00	19'373.85	19'373.85
3	AUFWAND	18'007.85		23'810.00		19'373.85	
30	Personalaufwand	5'729.75		6'560.00		4'486.65	
300	Behörden und Kommissionen	2'055.00		2'100.00		1'710.00	
3000	Entsch. Tag- und Sitzungsgelder Behörden/Kommiss.	2'055.00		2'100.00		1'710.00	
3000.00	Tag- und Sitzungsgelder	2'055.00		2'100.00		1'710.00	
301	Löhne des Verwaltungs- und Betriebspersonals	1'856.85		2'400.00		1'593.35	
3010	Löhne des Verwaltungs- und Betriebspersonals	1'856.85		2'400.00		1'593.35	
3010.00	Löhne	1'856.85		2'400.00		1'593.35	
305	Arbeitgeberbeiträge	267.90		460.00		256.40	
3050	AG-Beiträge AHV,IV,EO,ALV, Verwaltungskosten	116.95		150.00		100.25	
3050.00	AG-Beiträge AHV, IV, EO, ALV	116.95		150.00		100.25	
3052	AG-Beiträge an andere Pensionskassen	102.70		150.00		113.85	
3052.00	AG-Beiträge an Pensionskasse	102.70		150.00		113.85	
3053	AG-Beiträge an Unfallversicherungen	19.40		100.00		18.30	
3053.00	AG-Beiträge an Unfallversicherung	19.40		100.00		18.30	
3054	AG-Beiträge an Familienausgleichskasse	25.05		50.00		21.55	
3054.00	AG-Beiträge an Familienausgleichskasse	25.05		50.00		21.55	
3055	AG-Beiträge an Krankentaggeldversicherungen	3.80		10.00		2.45	
3055.00	AG-Beiträge an Krankentaggeldversich.	3.80		10.00		2.45	
309	Übriger Personalaufwand	1'550.00		1'600.00		926.90	
3090	Aus- und Weiterbildung des Personals	100.00		500.00		500.00	

Erfolgsrechnung

Rechnung / 14.3.2018

1.1.2017 - 31.12.2017

Gemeindeverband für Logopädie

Nummer	Erfolgsrechnung Artengliederung	Rechnung 2017		Budget 2017		Rechnung 2016	
		Aufwand	Ertrag	Aufwand	Ertrag	Aufwand	Ertrag
3090.00	Aus- und Weiterbildung des Personals	100.00		500.00		500.00	
3091	Personalwerbung	250.00		100.00		100.00	
3091.00	Personalwerbung	250.00		100.00		100.00	
3099	Übriger Personalaufwand	1'200.00		1'000.00		326.90	
3099.00	Übriger Personalaufwand	1'200.00		1'000.00		326.90	
31	Sach- und übriger Betriebsaufwand	11'165.70		16'450.00		13'705.55	
310	Material- und Warenaufwand	5'981.50		6'650.00		7'406.45	
3100	Büromaterial	6.10				141.90	
3100.00	Büromaterial	6.10				141.90	
3102	Drucksachen, Publikationen	134.00		150.00		131.00	
3102.00	Drucksachen, Publikationen	134.00		150.00		131.00	
3104	Lehrmittel	5'841.40		6'500.00		7'133.55	
3104.00	Lehrmittel	5'841.40		6'500.00		7'133.55	
311	Nicht aktivierbare Anlagen	1'163.05		2'000.00		2'517.45	
3113	Hardware	742.50		1'000.00		1'700.55	
3113.00	Anschaffung Hardware	742.50		1'000.00		1'700.55	
3118	Immateriellen Anlagen	420.55		1'000.00		816.90	
3118.00	Anschaffung von immateriellen Anlagen	420.55		1'000.00		816.90	
313	Dienstleistungen und Honorare	341.00		400.00		395.55	
3130	Dienstleistungen Dritter	125.00		400.00		179.55	
3130.02	Telefon- und Internetgebühren	125.00		300.00		160.00	
3130.03	Portokosten			100.00		19.55	
3132	Honorare ext. Berater, Gutachter, Fachexp. etc.	216.00				216.00	
3132.00	Honorare externe Berater, Gutachter	216.00				216.00	

Erfolgsrechnung

Rechnung / 14.3.2018

1.1.2017 - 31.12.2017

Gemeindeverband für Logopädie

Nummer	Erfolgsrechnung Artengliederung	Rechnung 2017		Budget 2017		Rechnung 2016	
		Aufwand	Ertrag	Aufwand	Ertrag	Aufwand	Ertrag
317	Spesenentschädigung	3'680.15		7'400.00		3'386.10	
3170	Reisekosten und Spesen	3'680.15		7'400.00		3'386.10	
3170.00	Reisekosten und Spesen	3'680.15		7'400.00		3'386.10	
34	Finanzaufwand	312.40				381.65	
340	Zinsaufwand	312.40				381.65	
3400	Verzinsung laufende Verbindlichkeiten	312.40				381.65	
3400.00	Verzinsung laufende Verbindlichkeiten	312.40				381.65	
36	Transferaufwand	800.00		800.00		800.00	
361	Entschädigungen an Gemeinwesen	800.00		800.00		800.00	
3612	Entschädigungen an Gemeinden	800.00		800.00		800.00	
3612.00	Entschädigungen an Gemeinden	800.00		800.00		800.00	
4	ERTRAG		18'007.85		23'810.00		19'373.85
46	Transferertrag		18'007.85		23'810.00		19'373.85
461	Entschädigungen von Gemeinwesen		18'007.85		23'810.00		19'373.85
4612	Entschädigungen von Gemeinden		17'280.10		23'810.00		18'741.55
4612.00	Entschädigungen von Gemeinden		17'280.10		23'810.00		18'741.55
4614	Entschädigungen von öff. Unternehmungen		727.75				632.30
4614.00	Entschädigungen von öff. Unternehmungen		727.75				632.30

Bilanz

Rechnung / 14.3.2018

1.1.2017 - 31.12.2017

Gemeindeverband für Logopädie

Nummer	Bilanz Zusammenzug	01.01.2017	Zuwachs	Abgang	31.12.2017
1	AKTIVEN	15'626.40	18'504.75	19'538.25	14'592.90
10	Finanzvermögen	15'626.40	18'504.75	19'538.25	14'592.90
2	PASSIVEN	15'626.40	45'826.35	46'859.85	14'592.90
20	Fremdkapital	15'626.40	45'826.35	46'859.85	14'592.90

Bilanz

Rechnung / 14.3.2018

1.1.2017 - 31.12.2017

Gemeindeverband für Logopädie

Nummer	Bilanz	01.01.2017	Zuwachs	Abgang	31.12.2017
1	AKTIVEN	15'626.40	18'504.75	19'538.25	14'592.90
10	Finanzvermögen	15'626.40	18'504.75	19'538.25	14'592.90
101	Forderungen	15'626.40	18'504.75	19'538.25	14'592.90
1010	Forderungen aus Lieferungen und Leist. ggü.Dritten	632.30	727.75	632.30	727.75
10100	Forderungen aus Lieferungen und Leistungen	632.30	727.75	632.30	727.75
10100.10	Forderungen Sammelkonto	632.30	727.75	632.30	727.75
1014	Transferforderungen	14'994.10	13'865.15	14'994.10	13'865.15
10140	Transferforderungen	14'994.10	13'865.15	14'994.10	13'865.15
10140.02	Gemeinden	14'994.10	13'865.15	14'994.10	13'865.15
1015	Interne Kontokorrente		3'911.85	3'911.85	
10153	Abrechnungskonto Löhne		3'911.85	3'911.85	
10153.01	Abrechnungskonto Lohnverarbeitung		3'911.85	3'911.85	

Bilanz

Rechnung / 14.3.2018

1.1.2017 - 31.12.2017

Gemeindeverband für Logopädie

Nummer	Bilanz	01.01.2017	Zuwachs	Abgang	31.12.2017
2	PASSIVEN	15'626.40	45'826.35	46'859.85	14'592.90
20	Fremdkapital	15'626.40	45'826.35	46'859.85	14'592.90
200	Laufende Verbindlichkeiten	15'626.40	45'826.35	46'859.85	14'592.90
2000	Lauf. Verb. aus Lieferungen u. Leistungen v. Dritten	6.50	1'017.10	1'023.60	
20000	Lauf. Verb. aus Lieferungen u. Leistungen v. Dritten	6.50	1'017.10	1'023.60	
20000.01	Kreditoren Abacus		1'017.10	1'017.10	
20000.02	Übrige Kreditoren	6.50		6.50	
2001	Kontokorrente mit Dritten	15'619.90	44'809.25	45'836.25	14'592.90
20010	Kontokorrente mit Kanton und anderen Gemeinden	15'619.90	44'809.25	45'836.25	14'592.90
20010.11	KK Allgemein GB1	15'619.90	13'174.10	14'201.10	14'592.90
20010.12	KK MWST GB1		3'414.95	3'414.95	
20010.13	KK Geldkonto GB1		15'626.40	15'626.40	
20010.14	KK Debi/Kredi GB1		12'593.80	12'593.80	

GELDFLUSSRECHNUNG

Gemeindeverband für Logopädie Region Seetal

Bezeichnung	2017 CHF	2016 CHF
Ergebnis Erfolgsrechnung ohne Spezialfinanzierung (+ = Ertragsüberschuss / - = Aufwandüberschuss)	0.00	0.00
Ergebnis Spezialfinanzierung (+ = Ertragsüberschuss / - = Aufwandüberschuss)	0.00	0.00
Abschreibungen von Verwaltungsvermögen und Investitionsbeiträgen	0.00	0.00
Abtragung Bilanzfehlbetrag	0.00	0.00
Wertberichtigungen auf Darlehen und Beteiligungen	0.00	0.00
Auflösung passivierte Investitionsbeiträge (-)	0.00	0.00
Entnahme (-) aus Aufwertungsreserve	0.00	0.00
Realisierte Kursverluste (+) und Gewinne (-) / Wertberichtigungen Anlagen FV	0.00	0.00
Aufwertung VV (-)	0.00	0.00
Abnahme (+) / Zunahme (-) von Forderungen	1'033.50	-359.70
Abnahme (+) / Zunahme (-) von aktiven Rechnungsabgrenzungen	0.00	0.00
Abnahme (+) / Zunahme (-) von Vorräten	0.00	0.00
Abnahme (-) / Zunahme (+) von laufenden Verbindlichkeiten	-6.50	6.50
Abnahme (-) / Zunahme (+) von passiven Rechnungsabgrenzungen	0.00	0.00
Abnahme (-) / Zunahme (+) von kurzfristigen Rückstellungen	0.00	0.00
Abnahme (-) / Zunahme (+) von langfristigen Rückstellungen	0.00	0.00
Abnahme (-) / Zunahme (+) von Fonds im Eigenkapital	0.00	0.00
Abnahme (-) / Zunahme (+) von Legaten und Stiftungen ohne eigene Rechtspersönlichkeit im EK	0.00	0.00
Abnahme (-) / Zunahme (+) von Rücklagen der Globalbudgetbereiche	0.00	0.00
Abnahme (-) / Zunahme (+) von Vorfinanzierungen	0.00	0.00
Geldfluss aus operativer Tätigkeit	1'027.00	-353.20
Geldfluss aus Investitions- und Anlagentätigkeit		
Liquiditätswirksame Einnahmen (+) der Investitionsrechnung (exkl. Darlehen/Beteiligungen)	0.00	0.00
Liquiditätswirksame Ausgaben (-) der Investitionsrechnung (exkl. Darlehen/Beteiligungen)	0.00	0.00
Rückzahlung bzw. Verkauf (+) von Darlehen und Beteiligungen, Grundkapitalien VV	0.00	0.00
Vergabe bzw. Kauf (-) von Darlehen und Beteiligungen, Grundkapitalien VV	0.00	0.00
Geldfluss aus Investitionstätigkeit ins Verwaltungsvermögen	0.00	0.00
Verkauf (+) von Sachanlagen FV	0.00	0.00
Kauf (-) / Investitionen (-) von Sachanlagen FV	0.00	0.00
Zunahme (-) / Abnahme (+) von Kontokorrenten (aktive) mit Dritten	0.00	0.00
Verkauf (+) von Finanzanlagen FV	0.00	0.00
Kauf (-) von Finanzanlagen FV	0.00	0.00
Geldfluss aus Anlagentätigkeit ins Finanzvermögen	0.00	0.00
Geldfluss aus Investitions- und Anlagentätigkeit	0.00	0.00
Geldfluss aus Finanzierungstätigkeit		
Abnahme (-) / Zunahme (+) von Kontokorrenten (passive) mit Dritten	0.00	0.00
Aufnahme (+) von Finanzverbindlichkeiten	0.00	0.00
Rückzahlung (-) von Finanzverbindlichkeiten	0.00	0.00
Abnahme (-) / Zunahme (+) von Verbindlichkeiten gegenüber Fonds im Fremdkapital	0.00	0.00
Zunahme (+) von Legaten und Stiftungen ohne eigene Rechtspersönlichkeit im EK	0.00	0.00
Geldfluss aus Finanzierungstätigkeit	0.00	0.00
Total Geldfluss	1'027.00	-353.20
Bestand Flüssige Mittel inkl. Kontokorrent Einwohnergemeinde 1.1.	-15'619.90	-15'266.70
Bestand Flüssige Mittel inkl. Kontokorrent Einwohnergemeinde 31.12.	-14'592.90	-15'619.90
Kontrollrechnung Differenz Geldfluss	0.00	0.00

**EIGENKAPITALNACHWEIS JAHRESRECHNUNG 2017
GEMEINDEVERBAND FÜR LOGOPÄDIE REGION SEETAL**

	Verpflichtungen bzw. Vorschüsse gegenüber Spezialfinanzierungen	Fonds	Rücklagen der Globalbudget- bereiche	Vorfinanzierungen	Aufwertungsreserve VV	Bilanzüberschuss / -fehlbetrag	Eigenkapital (Total)
	290	291	292	293	295	299	29
Bestand per 01.01.	0.00	0.00	0.00	0.00	0.00	0.00	0.00
Einlagen in Spezialfinanzierungen EK 3510							0.00
Entnahmen aus Spezialfinanzierungen des EK 4510							0.00
Einlagen in Fonds des EK 3511 (direkt in Bilanz gebucht)							0.00
Entnahmen aus Fonds EK 4511 (direkt in Bilanz gebucht)							0.00
Einlagen in Legate und Stiftungen ohne eigene Rechtspersönlichkeit im EK 3512							0.00
Entnahmen Legate und Stiftungen ohne eigene Rechtspersönlichkeit im EK 4512							0.00
Einlagen in Rücklagen der Globalbudgetbereiche 3892							0.00
Entnahmen aus Rücklagen der Globalbudgetbereiche 4892							0.00
Einlagen in Vorfinanzierungen des EK 3893							0.00
Entnahmen aus Vorfinanzierungen des EK 4893							0.00
Entnahmen aus Aufwertungsreserve							0.00
Abtragung Bilanzfehlbetrag 3899							0.00
Umbuchungen innerhalb des Eigenkapitals							0.00
							0.00
Jahresergebnis 90							0.00
Bestand per 31.12.	0.00	0.00	0.00	0.00	0.00	0.00	0.00



RÜCKSTELLUNGSSPIEGEL 2017 GEMEINDEVERBAND FÜR LOGOPÄDIE REGION SEETAL

	Kurzfristige Rückstellungen aus Mehrleistungen des Personals 2050	Kurzfristige Rückstellungen für andere Ansprüche des Personals 2051	Kurzfristige Rückstellungen für Prozesse 2052	Kurzfristige Rückstellungen für nicht versicherte Schäden 2053	Kurzfristige Rückstellungen für Bürgschaften und Garantieleistungen 2054	Kurzfristige Rückstellungen übrige betriebliche Tätigkeit 2055	Kurzfristige Rückstellungen für Vorsorgeverpflichtungen 2056	Kurzfristige Rückstellungen für Finanzaufwand 2057	Kurzfristige Rückstellungen der Investitionsrechnung 2058	Übrige kurzfristige Rückstellungen 2059
Bestand per 01.01.										
Bildungen (inkl. Erhöhungen)										
Verwendungen / Auflösung										
Bestand per 31.12.										

Es bestehen keine Rückstellungen.

BETEILIGUNGS- UND GEWÄHRLEISTUNGSSPIEGEL GEMEINDEVERBAND FÜR LOGOPÄDIE REGION SEETAL

Organisation	Rechtsform	Tätigkeitsgebiet	Eigenkapital	Anteil der Gemeinde	Buchwert per 31.12.	Bemerkungen
Privatrechtliche Unternehmungen (Aktiengesellschaften, Gesellschaften mit beschränkter Haftung, Genossenschaften)						
keine						
Gemeindeverbände						
keine						
Verträge						
keine						
Andere						
keine						

Bemerkungen:

Eventualverbindlichkeiten	Laufzeit	Betrag	Bemerkungen
keine			

Eventualguthaben	Laufzeit	Betrag	Bemerkungen
keine			

KREDITKONTROLLE JAHRESRECHNUNG 2017 GEMEINDEVERBAND FÜR LOGOPÄDIE REGION SEETAL

Rechnung 2017	Kreditbetrag	Kumulierte Ausgaben bis 31.12.2016	Kumulierte Einnahmen bis 31.12.2016	Rechnung 2017		Budget 2017		Verfügbarer Restkredit
				Ausgaben	Einnahmen	Ausgaben	Einnahmen	
Abteilung 1 - 9								
Keine	0.00	0.00	0.00	0.00	0.00	0.00	0.00	0.00
Verpflichtungskredite der Erfolgsrechnung								
keine	0.00	0.00	0.00	0.00	0.00	0.00	0.00	0.00
Verpflichtungskredite des Finanzvermögens								
keine	0.00	0.00	0.00	0.00	0.00	0.00	0.00	0.00
TOTAL		0.00	0.00	0.00	0.00	0.00	0.00	

ANLAGESPIEGEL 2017 GEMEINDEVERBAND FÜR LOGOPÄDIE REGION SEETAL

Es bestehen keine Anlagen.

Zusätzliche Angaben



a) Anlagekategorien

Die verwendeten Anlagekategorien entsprechen dem Anhang 1 der Finanzverordnung.

Kat.	Anlagekategorie	Abschreibungsdauer in Jahren
1	Grundstücke	keine planmässige Abschreibung
2	Gebäude, Hochbauten	35
3	Strassen, Plätze, Friedhof	40
4	Kanal-/Leitungsnetze, Gewässerbauten	50
5	Installationen, Einbauten, Mieterausbauten bei Gebäuden	10
6	Abfallanlagen (Installationen, Einbauten)	40
7	Mobilien, Ausstattungen, allg. Fahrzeuge	5
8	Spezialfahrzeuge (Strassenreinigung)	15
8.1	Kleintanklöschfahrzeug, Kommandofahrzeug, Strassenrettungsfahrzeug	15
8.2	Schweres und überschweres Pikettfahrzeug, schweres Schlauchverlegefahrzeug, Wechselladefahrzeug	25
8.3	Andere Feuerwehrfahrzeuge	20
9	Immaterielle Anlagen	5
10	Orts-, Regionalplanungen, übr. Planungen	10
11	Informatik- und Kommunikationssysteme	3
12	Investitionsbeiträge	nach Nutzungsdauer des Objektes
13	Anlagen im Bau	keine planmässige Abschreibung
14	Darlehen des Verwaltungsvermögens	keine planmässige Abschreibung
15	Beteiligungen, Grundkapitalien	keine planmässige Abschreibung

16	Spezial- und nicht in vorstehende Kategorien einzuordnende Fälle	Festlegung durch Departement Volkswirtschaft und Inneres
----	--	--

Abgeleitet von der Anlagekategorie 16 ergeben sich zusätzlich folgende Anlagekategorien:

Kat.	Anlagekategorie	Abschreibungsdauer in Jahren
17	Anschlussgebühren	20
18	Holzsnitzelheizung	20
19	Fernwärmenetz	40
20	LWL Übertragungsnetz	20
21	Multimedianetz	30
22	Photovoltaikanlagen	20
23	Kommunikationsnetz	10
24	Ofen Krematorium	15-20
25	Zusätzliche Finanzausgleichsbeträge	20

b) Aktivierungsgrenze

Die für den Gemeindeverband für Logopädie Region Seetal geltende Aktivierungsgrenze von CHF 100'000.00, leitet sich aus dem § 5 der Finanzverordnung ab.

c) Wertberichtigungen

keine.

d) weiterführende Hinweise

keine.