

Gemeinde Seon

SEON

Jahresrechnung 2021

EINWOHNERGEMEINDE ORTSBÜRGERGEMEINDE (INKL. REGIONALFORST)

Antrag an die Einwohnergemeindeversammlung:
Die Jahresrechnung 2021 der Einwohnergemeinde Seon sei zu genehmigen.

Antrag an die Ortsbürgergemeindeversammlung:
Die Jahresrechnung 2021 der Ortsbürgergemeinde Seon sei zu genehmigen.

Oberdorfstrasse 11

5703 Seon

www.seon.ch

Abteilung Finanzen

Telefon 062 769 85 20

finanzen@seon.ch

Inhaltsverzeichnis

Einwohnergemeinde	Seite
1) Erläuterungen	
a) Allgemeines	1
a) Kennzahlenauswertung	6
b) Erfolgsrechnung	9
c) Investitionsrechnung	23
d) Bilanz	25
e) Geldflussrechnung	28
2) Ergebnis	
a) Einwohnergemeinde ohne Spezialfinanzierung	30
b) Wasserwerk	32
c) Abwasserbeseitigung	34
d) Abfallwirtschaft	36
e) Hallenbad	38
f) Einwohnergemeinde	40
3) Erfolgsrechnung	
a) Erfolgsrechnung Zusammenzug	42
b) Erfolgsrechnung	43
c) Erfolgsrechnung Artengliederung Zusammenzug	88
d) Erfolgsrechnung Artengliederung	89
4) Investitionsrechnung	
a) Investitionsrechnung Zusammenzug	107
b) Investitionsrechnung	108
c) Investitionsrechnung Artengliederung Zusammenzug	114
d) Investitionsrechnung Artengliederung	115
5) Kreditkontrolle	
a) Kreditkontrolle Investitionsrechnung	118
b) Kreditkontrolle Erfolgsrechnung	122
6) Bilanz	
a) Bilanz Zusammenzug	123
b) Bilanz	124
7) Geldflussrechnung Einwohnergemeinde	138

Inhaltsverzeichnis

8) Anhang zur Jahresrechnung	Seite
a) Eigenkapitalnachweis	140
b) Rückstellungsspiegel	141
c) Beteiligungs- und Gewährleistungsspiegel	142
d) Anlagespiegel	145
e) Zusätzliche Angaben	154

Ortsbürgergemeinde

1) Erläuterungen	
a) Allgemeines	156
b) Erfolgsrechnung	156
c) Investitionsrechnung	158
d) Bilanz	158
e) Geldflussrechnung	158
2) Ergebnis	
a) Ortsbürgergemeinde ohne Spezialfinanzierung	159
b) Forstbetriebsgemeinschaft Region Seon	161
c) Ortsbürgergemeinde	163
3) Erfolgsrechnung	
a) Erfolgsrechnung Zusammenzug	165
b) Erfolgsrechnung	166
c) Erfolgsrechnung Artengliederung Zusammenzug	172
d) Erfolgsrechnung Artengliederung	173
4) Investitionsrechnung	
a) Investitionsrechnung Zusammenzug	181
b) Investitionsrechnung	182
c) Investitionsrechnung Artengliederung Zusammenzug	184
d) Investitionsrechnung Artengliederung	185
5) Kreditkontrolle	187

Inhaltsverzeichnis

6) Bilanz	Seite
a) Bilanz Zusammenzug	188
b) Bilanz	189
7) Geldflussrechnung Ortsbürgergemeinde	194
8) Anhang zur Jahresrechnung	
a) Eigenkapitalnachweis	195
b) Rückstellungsspiegel	196
c) Beteiligungs- und Gewährleistungsspiegel	197
d) Anlagespiegel	198
e) Zusätzliche Angaben	201

Rechnung 2021 der Einwohnergemeinde Erläuterungen



a) Allgemeines

Die Rechnung 2021 der Einwohnergemeinde Seon (ohne Spezialfinanzierungen) schliesst mit einem **Ertragsüberschuss** von CHF 341'494.45 ab. Budgetiert wurde ein Aufwandüberschuss von CHF 269'665.00. Die Rechnung schliesst somit um CHF 611'159.45 besser ab als budgetiert.

Zum **besseren Ergebnis** haben unter anderem tiefere Aufwände im Bereich der obligatorischen Schule (ca. CHF 222'000.00), höhere Erträge für auswärtige Schüler (ca. CHF 30'000.00), tiefere Aufwände für die Alimentenbevorschussung (ca. CHF 66'000.00), tiefere Aufwände im Asylwesen (ca. CHF 134'000.00), tiefere Aufwände für die Restkosten Sonderschulung, Heime und Werkstätten (ca. CHF 57'000.00) und tiefere Aufwände im Bereich der Kantons- und Gemeindestrassen (ca. CHF 74'000.00) beigetragen. Weiter konnten über alle Steuerarten Mehrerträge von rund CHF 347'000.00 verbucht werden. Negativ beeinflusst wurde das Ergebnis durch Mehraufwendungen für die Pflegefinanzierung (ca. CHF 169'000.00) und Mehraufwendungen im Sozialbereich (ca. CHF 112'000.00). Weiter konnte der budgetierte Gewinn aus dem Verkauf der Parzelle an der Seetalstrasse im Betrag von CHF 50'240.00 nicht realisiert werden.

Die **planmässigen Abschreibungen** auf dem Verwaltungsvermögen (ohne Spezialfinanzierungen) betragen CHF 1'702'285.35 (Vorjahr: CHF 1'610'620.45). Das erhöhte Abschreibungsvolumen infolge Einführung von HRM2 kann mittels Entnahme aus der Aufwertungsreserve kompensiert werden. Die Entnahme beträgt im Jahr 2021 CHF 543'359.00. Die **Selbstfinanzierung** beträgt im Jahr 2021 CHF 1'499'219.51.

Die **Steuereinnahmen** (Funktionen 9100/9101) liegen gesamthaft (netto) CHF 346'755.30 über dem budgetierten Betrag. Die Einkommens- und Vermögenssteuern haben sich gegenüber dem Vorjahr um CHF 160'242.10 reduziert, liegen aber trotzdem über dem Budgetwert (CHF 259'787.60). Bei den Gewinn- und Kapitalsteuern wurde der budgetierte Wert von CHF 698'950.00 knapp verfehlt. Es resultierten Erträge von CHF 670'443.40. Dabei handelt es sich um die tiefsten Erträge dieser Steuerart in den vergangenen Jahren. Die Erträge der Sondersteuern betragen CHF 548'151.00. Budgetiert wurden Erträge von CHF 551'000.00. Der Brutto-Steuerausstand (Netto-Ausstand zuzüglich Habensaldo) für alle Steuerhoheiten hat sich gegenüber dem Vorjahr reduziert. Neu beträgt der Ausstand per Ende 2021 CHF 2'699'361.00 bzw. 11.03 % (Vorjahr: CHF 2'886'118.65 bzw. 11.61 %) des Sollbetrages des aktuellen Rechnungsjahres. Dieser Wert liegt deutlich unter dem Kantons- (13.84 %) und Bezirksdurchschnitt (13.36 %). Die Steuerverluste (Steuererlass und Verlustabschreibungen) betragen im Jahr 2021 0.34 % (Vorjahr: 0.60 %).

Der **Personalaufwand** (Artengliederung 30) hat sich gegenüber dem Vorjahr um 3.36 % oder CHF 152'666.12 erhöht. Der Betrag liegt nur ganz leicht über dem Budgetwert (CHF 6'484.70). Der Anstieg begründet sich unter anderem mit der Reformation der Abteilung Bau, Planung und Umwelt. Neu wurde seit dem Herbst 2021 eigenes Personal beschäftigt und entlohnt (ca. CHF 33'400.00). Weiter wurde der Bereich Informatik personell verstärkt. Es konnte eine zusätzliche Fachkraft im Herbst 2021 angestellt werden (ca. CHF 22'000.00). Die Feuerwehr

leistete wesentlich mehr Einsätze als im Vorjahr, was zu erhöhten Personalaufwendungen führt (ca. CHF 48'000.00). Im Bereich Hallenbad mussten infolge von zwei personellen Ausfällen mehr Mitarbeiter im Stundenlohn beigezogen werden (ca. CHF 41'000.00). Eine generelle Lohnerhöhung fand im Jahr 2021 nicht statt.

Die **Corona-Krise** hat den Haushalt der Gemeinde auch im Jahr 2021 in verschiedenen Bereichen getroffen. Es entstanden nicht budgetierte Kosten für Schutzkonzepte (z. B. für die Durchführung der Gemeindeversammlung), Desinfektionsmittel, die Umsetzung des Home-Schoolings, den Ausbau der Verwaltungsarbeit von zu Hause aus und für vieles mehr. Auf der anderen Seite wurden budgetierte Ausgabenpositionen nicht benötigt, da die Durchführung von Anlässen (Schulreisen, Neujahrsapéro, etc.) aufgrund der behördlich verordneten Einschränkungen nicht möglich war.

Die budgetierten **Nettoinvestitionen** der Einwohnergemeinde (inkl. allen Spezialfinanzierungen) beliefen sich auf CH 3'595'550.00. Die nun verbuchten Nettoinvestitionen belaufen sich auf minus CHF 402'719.69 (Vorjahr: CHF 1'990'190.76). Das deutlich tiefere Investitionsvolumen ist vor allem auf die verzögerte Realisierung des Bahnhofs Seon Nord und tiefere Ausgaben im Bereich der Werkleitungen zurück zu führen. Gleichzeitig konnten deutlich mehr Anschlussgebühren vereinnahmt werden, als budgetiert wurden. Weiter konnte der Beitrag des Swisslos Sport-Toto-Fonds für die Sanierung des Hallenbades geltend gemacht werden. Ursprünglich wurde davon ausgegangen, dass dieser Beitrag bereits im Jahr 2020 vereinnahmt werden kann. Auch die Amortisationszahlung von CHF 500'000.00 auf dem Aktionärsdarlehen der Technischen Betriebe Seon AG hat die Nettoinvestitionen positiv beeinflusst.

Die Abschlüsse der **Spezialfinanzierungen** präsentieren sich wie folgt:

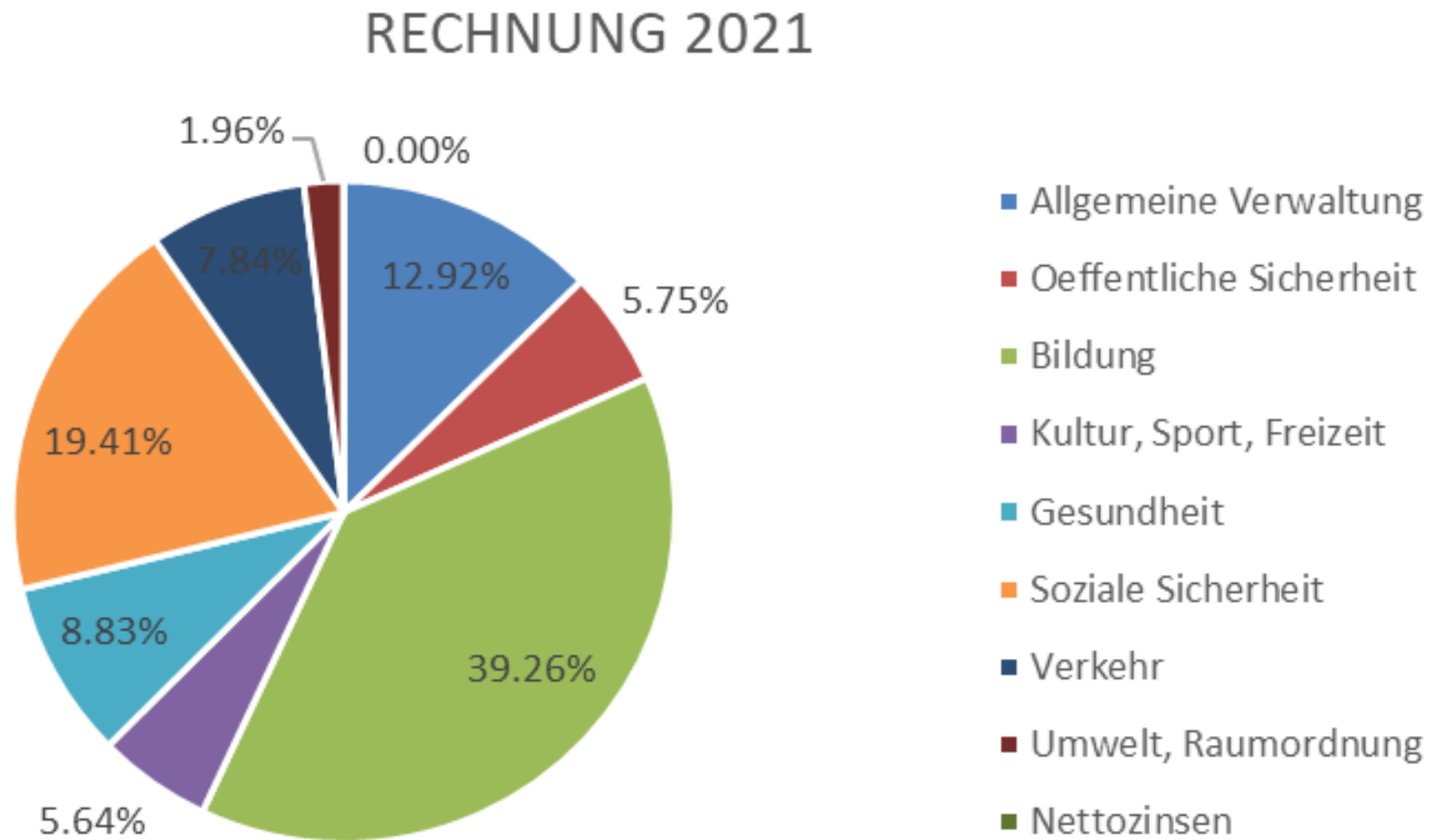
Das **Hallenbad** schliesst mit einem Aufwandüberschuss von CHF 977'391.34 (Vorjahr: CHF 768'764.15) ab. Das Defizit fällt rund CHF 810'000.00 höher aus als budgetiert. Das zweite Betriebsjahr nach der Totalsanierung war wiederum stark von der Corona-Pandemie geprägt. Der Badbetrieb musste aufgrund der behördlich verordneten Einschränkungen stark angepasst und eingeschränkt werden. Die Einnahmen brachen ein, die Kosten blieben aber bestehen. Weiter wurde eine Pachtzinsreduktion für den Restaurationsbetrieb während den Corona-Wellen gewährt. Im 2. Halbjahr musste der Badbetrieb den gesundheitsbedingten Ausfall von zwei Mitarbeitern verkraften. Die Taggeldleistungen greifen erst ab dem 121. Tag. Somit musste ein Grossteil des Ausfalls selber finanziert werden. Der Bilanzfehlbetrag muss nach den Vorschriften von HRM2 mit 30 % abgetragen werden. Diese Abtragung beläuft sich im Jahr 2021 auf CHF 548'459.20 (Vorjahr: CHF 454'042.80). Die Einwohnergemeinde hat wie in den vergangenen Jahren einen Zuschuss von CHF 238'747.50 an den Hallenbadbetrieb geleistet. Die Selbstfinanzierung beläuft sich auf minus CHF 33'374.64 (Vorjahr: CHF 77'194.45). Die Nettoschuld des Hallenbades beträgt per Ende 2021 CHF 9'768'774.17.

Das **Wasserwerk** schliesst mit einem Ertragsüberschuss von CHF 177'452.39 ab. Budgetiert wurde ein Aufwandüberschuss von CHF 14'900.00. Das bessere Ergebnis ist vor allem auf tiefere Kosten für den Netzzunterhalt und die Ver- und Entsorgung zurückzuführen. Die Selbstfinanzierung beläuft sich auf CHF 423'067.99 (Vorjahr: CHF 387'170.22). Das Nettovermögen des Wasserwerks beträgt per Ende 2021 CHF 490'508.99.

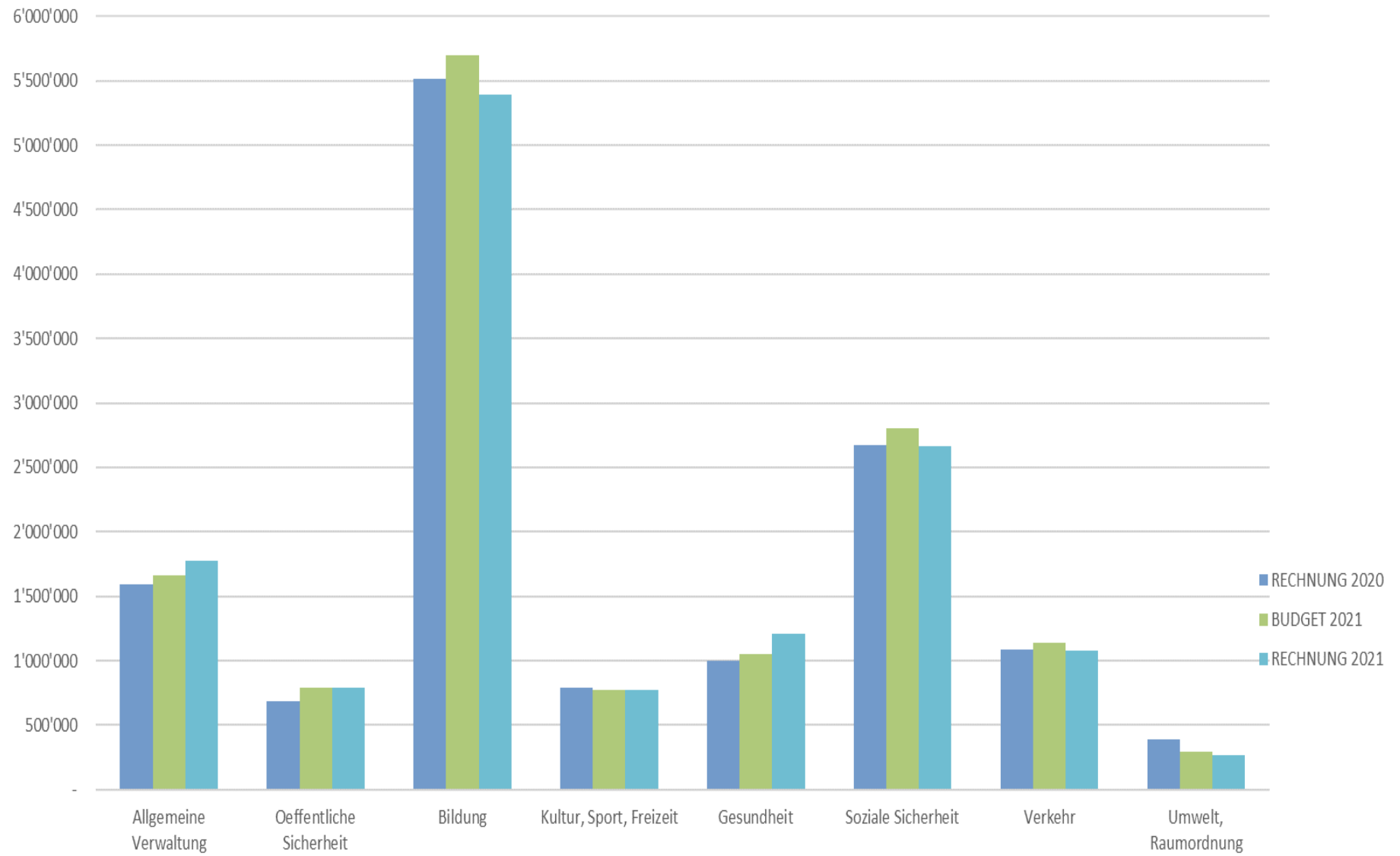
Bei der **Abwasserbeseitigung** resultiert ein Aufwandüberschuss von CHF 155'606.55 (Budget: CHF 399'465.00). Das deutlich bessere Ergebnis ist auf tiefere Unterhaltskosten für das Leitungsnetz und tiefere Kosten für externe Honorare zurückzuführen. Im Jahr 2021 resultiert eine negative Selbstfinanzierung von CHF 164'377.65 (Vorjahr: CHF -133'462.18). Das Nettovermögen per Ende 2021 beträgt CHF 5'084'136.13.

Die **Abfallwirtschaft** schliesst mit einem Aufwandüberschuss von CHF 126.90 ab. Budgetiert wurde ein Aufwandüberschuss von CHF 83'400.00. Trotz der Gebührensenkung per 01. Januar 2019 konnte eine positive Selbstfinanzierung erwirtschaftet werden. Diese konnte aufgrund grosser Kostendisziplin und guten Konditionen bei den Entsorgungsdienstleistern erreicht werden. Die Selbstfinanzierung beträgt im Jahr 2021 CHF 7'952.05 und erhöhte das Nettovermögen auf CHF 417'461.91.

Gliederung der Aufwendungen in % nach Abteilungen



Gliederung der Aufwendungen in CHF nach Abteilungen



Kennzahlenauswertung Jahresrechnung

Gemeinde	Seon
Rechnungsjahr	2021
Steuerfuss	108%

Einwohnergemeinde ohne Spezialfinanzierungen

A	Einwohnerzahl per 31.12	5224
B	Laufender Ertrag	19'800'557.75
C	Fiskalertrag + Finanz- und Lastenausgleich	13'536'864.25
D	Nettozinsaufwand	60'779.35

E	Nettoinvestitionen	1'923'401.43
F	Nettoschuld I	6'394'561.12
G	Selbstfinanzierung	1'499'219.51
H	Abschreibungen	1'702'285.35

1	Nettoschuld I pro Einwohner	F : A	1224.07
2	Nettoverschuldungsquotient	(F : C) x 100	47.24%
3	Zinsbelastungsanteil	(D : B) x 100	0.31%
4	Selbstfinanzierungsgrad	(G : E) x 100	77.95%
5	Selbstfinanzierungsanteil	(G : B) x 100	7.57%
6	Kapitaldienstanteil	((D + H) : B) x 100	8.90%

Kennzahlenauswertung Jahresrechnung

Gemeinde	Seon
Rechnungsjahr	2021
Steuerfuss	108%

Einwohnergemeinde mit Spezialfinanzierungen

A	Einwohnerzahl per 31.12	5224
B	Laufender Ertrag	22'934'620.34
C	Fiskalertrag + Finanz- und Lastenausgleich	13'536'864.25
D	Nettozinsaufwand	92'445.75

E	Nettoinvestitionen	-402'719.69
F	Nettoschuld I	10'171'228.26
G	Selbstfinanzierung	1'732'487.26
H	Abschreibungen	2'342'766.30

1	Nettoschuld I pro Einwohner	F : A	1947.02
2	Nettoverschuldungsquotient	(F : C) x 100	75.14%
3	Zinsbelastungsanteil	(D : B) x 100	0.40%
4	Selbstfinanzierungsgrad	(G : E) x 100	-430.20%
5	Selbstfinanzierungsanteil	(G : B) x 100	7.55%
6	Kapitaldienstanteil	((D + H) : B) x 100	10.62%

Die Kennzahlen 2021 der Einwohnergemeinde ohne Spezialfinanzierungen werden nachfolgend detailliert beschrieben.

Nettoschuld I pro Einwohner	CHF 1'224.07
Nettoschuld in Franken pro Einwohner	
<p>Die Nettoschuld pro Einwohner wird als Gradmesser für die Verschuldung verwendet. Eine Pro-Kopf-Verschuldung bis CHF 2'500.00 wird in der Regel als nicht problematisch beurteilt. Die Kennzahl für sich allein hat beschränkte Aussagekraft. Bei der Beurteilung der Tragbarkeit einer höheren Verschuldung ist die Finanzkraft zu berücksichtigen (siehe Nettoverschuldungsquotient) sowie auch der Zustand der kommunalen Infrastruktur.</p>	
Nettoverschuldungsquotient	47.24 %
Nettoschuld in Prozent vom Fiskalertrag/Finanzausgleich	
<p>Zeigt, welcher Anteil vom Fiskalertrag/Finanzausgleich erforderlich wäre, um die Nettoschuld abzutragen. Ein Nettoverschuldungsquotient von unter 100 % weist auf eine kurze Bindungsdauer hin. Der Quotient sollte jedoch nicht über 150 % betragen.</p>	
Zinsbelastungsanteil	0.31 %
Nettozinsaufwand in Prozent vom laufenden Ertrag	
<p>Zeigt, welcher Anteil des laufenden Ertrags durch den Nettozinsaufwand gebunden ist. Je tiefer der Wert, desto grösser der Handlungsspielraum. Ein Wert bis 4 % ist gut, der Anteil sollte nicht über 9 % betragen.</p>	
Selbstfinanzierungsgrad	77.95 %
Selbstfinanzierung in Prozent der Nettoinvestitionen	
<p>Zeigt, welcher Anteil der Nettoinvestitionen aus eigenen Mitteln finanziert werden kann. Ein Selbstfinanzierungsgrad von über 100 % weist auf eine hohe Eigenfinanzierung hin. Der Anteil sollte nicht unter 50 % betragen. Jährliche Schwankungen beim Selbstfinanzierungsgrad sind nicht ungewöhnlich, langfristig sollte ein Selbstfinanzierungsgrad von 100 % angestrebt werden.</p>	
Selbstfinanzierungsanteil	7.57 %
Selbstfinanzierung in Prozent vom laufenden Ertrag	
<p>Zeigt die Finanzkraft und den finanziellen Spielraum einer Gemeinde. Dieser gibt an, welcher Anteil des Ertrags zur Finanzierung der Investitionen oder zum Abbau von Schulden aufgewendet werden kann (finanzielle Leistungsfähigkeit). Ein Selbstfinanzierungsanteil von über 20 % weist auf ein hohes Investitions-/Amortisationspotenzial hin. Der Anteil sollte nicht unter 10 % betragen.</p>	

Kapitaldienstanteil	
Nettofinanzaufwand + Abschreibungen in Prozent vom laufenden Ertrag	8.90 %
<p>Zeigt, wie stark der laufende Ertrag durch den Zinsendienst und die Abschreibungen (Kapitaldienst) belastet ist. Ein hoher Anteil weist auf einen enger werdenden finanziellen Spielraum hin. Der Wert bis 5 % ist gut, der Anteil sollte nicht über 15 % betragen.</p>	

b) Erfolgsrechnung

0 Allgemeine Verwaltung

0110 Legislative

- 3130.00 Beide Gemeindeversammlungen im Jahr 2021 wurden aufgrund der Corona-Situation in der Dreifachturnhalle mit einem Schutzkonzept durchgeführt. Für die Bereitstellung der Beschallung wurde ein Dienstleister beigezogen.
- 3132.71/ Die Bruttokosten von CHF 15'064.75 für die Vorabklärungen zum Fusionsprojekt „zämevorwärts“ wurden im Konto 3132.71
4631.00/ verbucht. Zwei Drittel der gesamten Kosten, also CHF 10'043.20, konnten den beteiligten Gemeinden Hallwil und Dürrenäsch
4632.00 weiterverrechnet werden (Konto 4632.00). Der Kanton hat ein Beitrag von CHF 5'000.00 an das Projekt geleistet. Die Abklärungen für das Fusionsprojekt haben die Gemeinde Seon somit netto CHF 21.55 gekostet.

0210 Abteilung Finanzen und Steuern

- 4210.00 Die Mahngebühren im Steuerbereich fielen im Jahr 2021 höher aus als angenommen.

0216 Abteilung Finanzen Seon und Dürrenäsch

- 3010.00 Im Berichtsjahr bezog eine Mitarbeiterin Mutterschaftsurlaub und ein Mitarbeiter Vaterschaftsurlaub. Weiter steht im ersten Quartal 2022 ein unbezahlter Urlaub einer Mitarbeiterin an. Zur Überbrückung dieser Abwesenheiten konnte die Lehrabgängerin befristet angestellt werden. Dadurch entstand ein Mehraufwand im Betrag von rund CHF 16'600.00. Weiter wurde für die erhöhten Ferien- und Gleitzeitbestände eine Rückstellung im Betrag von CHF 7'300.00 verbucht.
- 3010.09 Die Mutterschaftsentschädigung und die Vaterschaftsentschädigung wurden der Gemeinde gutgeschrieben.
4612.00 Der Nettoaufwand der Abteilung Finanzen liegt rund CHF 10'000.00 über dem budgetierten Wert. Der Anteil der Gemeinde Seon bewegt sich im Rahmen des Budgets.

0217 Abteilung Steuern Seon und Hallwil

- 4612.00 Der Nettoaufwand der Abteilung Steuern liegt rund CHF 7'000.00 unter dem budgetierten Wert. Der Anteil der Gemeinde Seon liegt rund CHF 13'000.00 unter dem Budgetwert.

0220 Allgemeine Dienste

- 3010.00 Für die neue Abteilung Bau, Planung und Umwelt wurde per November 2021 eigenes Personal angestellt. Die Löhne dieser Mitarbeiter wurde im November und Dezember 2021 in der Kostenstelle 0220 verbucht. Ab dem Jahr 2022 werden diese Löhne in der neuen Kostenstelle 0222 Bauverwaltung verbucht.
- 3090.00 Eine budgetierte Weiterbildung im Betrag von CHF 5'800.00 wurde nicht besucht.
- 3110.00 Die Räumlichkeiten der neuen Abteilung Bau, Planung und Umwelt wurden möbliert.
- 3130.07 Die Kosten für die externe Bauverwaltung liegen rund CHF 100'000.00 über dem budgetierten Betrag. Diese Überschreitung ist auf eine höhere Bautätigkeit zurückzuführen. Die Kosten können teilweise den Bauherrschaften weiterverrechnet werden (Konto 4210.05 - 4210.17).
- 4210.05 - Die Einnahmen aus Baubewilligungsgebühren wurden gesamthaft im Konto 4210.05 budgetiert. Im Hinblick auf die
4210.17 Reformation der Abteilung Bau, Planung und Umwelt wurden die Gebühren detaillierter verbucht, dies bietet eine höhere Transparenz. Gesamthaft wurden Gebühren von CHF 201'640.00 verbucht. Budgetiert wurden Erträge von CHF 136'000.00.

0223 Informatik

- 3113.00 Für die Abteilung Bau, Planung und Umwelt musste diverse Hardware angeschafft werden.
- 3132.00 Das Informatikteam musste unter anderem infolge Pensenerhöhung wenig externe Dienstleister zuziehen.
- 3158.00 Es entstanden höhere Kosten für AbaWeb-Lizenzen (CHF 10'000.00). Zudem wurde mehr externer Softwaresupport beigezogen (CHF 7'500.00). Diese Kosten konnten an die Technischen Betriebe Seon AG weiterverrechnet werden (Konto 4260.00).
- 3611.00 Im Jahr 2021 wurde nebst dem Gemeindebeitrag 2021 für Fit4Digital der Gemeindebeitrag 2020 von rund CHF 13'000.00 in Rechnung gestellt.
- 4910.00 Es mussten weniger Stunden durch die IT-Mitarbeiter für die Schule aufgewendet werden, als bei der Budgetierung angenommen.

0290 Verwaltungsliegenschaften, übriges

- 3144.00 Die Büroräumlichkeiten der Abteilung Bau, Planung und Umwelt im 2. Obergeschoss des Gemeindehauses wurden sanft saniert.
- 4260.00 Die Nebenkosten der Mietliegenschaften fielen höher aus als budgetiert.

1 Öffentliche Ordnung und Sicherheit, Verteidigung

1400 Allgemeines Rechtswesen

- 3601.00 Im Jahr 2021 wurden aufgrund der Corona-Einschränkungen weniger Identitätskarten beantragt.
- 3612.04 Im Jahr 2021 ist die definitive Abrechnung aus dem Jahr 2019 für den Kindes- und Erwachsenenschutzdienst eingegangen. Es resultierte eine Gutschrift von rund CHF 20'000.00.
- 4210.01 Siehe Erläuterungen zum Konto 1.1400.3601.00.

1407 Regionales Betreibungsamt

- 3130.03 Die Portokosten liegen rund CHF 10'800.00 unter dem Budgetwert. Sie bewegen sich im Rahmen des Vorjahres.
3632.00 Der Nettoertrag von CHF 78'784.82 (Budget: CHF 71'360.00) wird aufgrund der angehobenen Betreibungen auf die drei angeschlossenen Gemeinden Hallwil, Schafisheim und Seon verteilt.
4210.00 Die Gebühreneinnahmen des Betreibungsamtes liegen rund CHF 15'100.00 unter dem Budgetwert. Die Unterschreitung ist auf den Rückgang der Anzahl Betreibungen von 2'300 im Jahr 2020 auf 2'129 im Jahr 2021 zurückzuführen.

1506 Regionale Feuerwehr Seon-Egliswil

- 3010.00 Die Feuerwehr hatte im Jahr 2021 lange Einsatzzeiten (unter anderem Hochwasserereignis im Sommer 2021), weshalb mehr Sold ausbezahlt wurde.
3111.00 Im Jahr 2021 wurde das budgetierte Verkehrsabteilungsfahrzeug bestellt. Aufgrund von Lieferengpass konnte das Fahrzeug noch nicht ausgeliefert werden. Für die Restzahlung wurde eine Rechnungsabgrenzung verbucht.
4612.00 Der Nettoaufwand der Feuerwehr liegt rund CHF 40'000.00 über dem Budgetwert und wird auf die beiden Vertragsgemeinden Seon und Egliswil nach Einwohnern aufgeteilt.

1620 Zivilschutz

- 4501.00 Die Freigabe zur Entnahme aus dem Ersatzabgabefonds für Schutzraumbauten für das Jahr 2019 wurde infolge Verzögerung im Jahr 2020 mit CHF 24'000.00 abgegrenzt. Im Jahr 2021 hat der Kanton die Freigabe für das Jahr 2019 (CHF 12'600.00) und das Jahr 2020 (CHF 11'300.00) mitgeteilt. Die Abgrenzung Ende 2020 fiel also wesentlich zu hoch aus.

1626 Regionale Zivilschutzorganisation

- 3130.16 Aufgrund der Corona-Einschränkungen fanden weniger Übungen und Wiederholungskurse als budgetiert statt.
4612.00 Der Nettoaufwand 2021 der Zivilschutzorganisation von CHF 269'748.29 wurde auf die elf Vertragsgemeinden nach Einwohnern aufgeteilt. Der Nettoaufwand liegt rund CHF 64'500.00 unter dem Budgetwert.

1627 Regionales Führungsorgan

- 4612.00 Der Nettoaufwand 2021 des regionalen Führungsorgans von CHF 27'256.55 wurde auf die elf Vertragsgemeinden nach Einwohnern aufgeteilt. Der Nettoaufwand bewegt sich im Rahmen des Budgetwerts.

2 Bildung

2110 Kindergarten

- 3631.00 Die Lehrerlohnanteile wurden anhand der Empfehlung des Departements Bildung, Kultur und Sport budgetiert. Neben den Akontozahlungen für das Jahr 2021 erfolgte auch die definitive Abrechnung des Vorjahres. Diese ergab eine Gutschrift von CHF 11'016.05.

2120	Primarstufe
3171.00	Aufgrund der Corona-Krise konnten nicht alle Schulreisen und Projektwochen durchgeführt werden.
3171.01	Das Skilager konnte ebenfalls aufgrund der Corona-Krise nicht durchgeführt werden.
3631.00	Die Lehrerlohnanteile wurden anhand der Empfehlung des Departements Bildung, Kultur und Sport budgetiert. Neben den Akontozahlungen für das Jahr 2021 erfolgte auch die definitive Abrechnung des Vorjahres. Diese ergab eine Gutschrift von CHF 8'722.25.
2130	Oberstufe
3110.00	Das budgetierte Mobiliar für das umgebaute Zimmer 18 im Schulhaus Hertimatt 2 von CHF 28'140.00 wurde nicht angeschafft.
3171.00	Aufgrund der Corona-Krise konnten nicht alle Schulreisen und Projektwochen durchgeführt werden.
3171.01	Das Skilager konnte ebenfalls aufgrund der Corona-Krise nicht durchgeführt werden.
3631.00	Die Lehrerlohnanteile wurden anhand der Empfehlung des Departements Bildung, Kultur und Sport budgetiert. Neben den Akontozahlungen für das Jahr 2021 erfolgte auch die definitive Abrechnung des Vorjahres. Diese ergab eine Nachbelastung von CHF 98'907.30.
4612.00	Den umliegenden Gemeinden konnten für 86 Oberstufenschüler Schulgelder in Rechnung gestellt werden. Zum Zeitpunkt der Budgetierung ging man von 83 auswärtigen Schülern aus.
4632.00	Aufgrund der definitiven Nachbelastung 2020 für die Lehrerlohnanteile der Oberstufe (siehe Konto 1.2130.3631.00) wurden Anteile für die auswärtigen Schüler an die umliegenden Gemeinden weiterverrechnet.
2140	Musikschule
3010.00/ 3020.00	Bisher wurde die Funktion der Musikschulleitung durch eine Musiklehrperson ausgeführt. Neu wurde für diese Funktion eine separate Person angestellt. Daher wird der Lohn der Musikschulleitung neu im Konto 3010.00 und nicht mehr im Konto 3020.00 verbucht. Mit der Neuanstellung wurde das Pensum von bisher 15 % auf neu 30 % aufgestockt.
4612.00	Die Gemeinden Dürrenäsch und Hallwil beteiligen sich am Nettoaufwand der Musikschule. Der Verteiler erfolgt nach Anzahl Unterrichtsminuten. Ab dem Jahr 2022 wird die Musikschule in der regionalen Funktion 2146 verbucht.
2170	Schulliegenschaften
3144.0X	Die Unterhaltskosten für die Schulliegenschaften werden pro Gebäude in den einzelnen Konten budgetiert. Für allgemeine unvorhergesehene Unterhaltsarbeiten steht das Konto 3144.00 für die Budgetierung zur Verfügung. Die tatsächlichen Kosten werden dem entsprechenden Konto des Gebäudes belastet. Zur Feststellung einer Budgetüber- oder Budgetunterschreitung muss also das Kostentotal dieser Konten verglichen werden. Die Kosten im Jahr 2021 fielen rund CHF 39'000.00 tiefer aus als erwartet.
4240.00	Infolge Corona-Krise und der damit verbundenen Personenbeschränkungen fanden sehr wenige Veranstaltungen statt. Die Benützungsgebühren fielen entsprechend tiefer aus.

- 4612.00 Den umliegenden Gemeinden konnte für 86 Oberstufenschüler ein Schulgeld in Rechnung gestellt werden. Zum Zeitpunkt der Budgetierung ging man von 83 auswärtigen Schülern aus. Der Anlagekostenanteil (Miete) wird den Schulliegenschaften gutgeschrieben.
- 2180 Tagesbetreuung**
Der Nettoaufwand der Tagesbetreuung beläuft sich im Berichtsjahr auf CHF 25'515.25 und liegt damit rund CHF 30'000.00 unter dem Budgetwert. Er bewegt sich im Rahmen des Vorjahres.
- 2190 Schulleitung und Schulverwaltung**
3631.00 Die Lehrerlohnanteile wurden anhand der Empfehlung des Departements Bildung, Kultur und Sport budgetiert. Neben den Akontozahlungen für das Jahr 2021 erfolgte auch die definitive Abrechnung des Vorjahres. Diese ergab eine Nachbelastung von CHF 2'898.10.
- 2191 Volksschule, sonstiges**
3020.00 Für die Durchführung der repetitiven Corona-Tests an der Volksschule wurden die eingesetzten Mitarbeiter entschädigt. Der Kanton hat die Kosten dafür rückvergütet (Konto 4611.00).
3099.00 Das Abschlussessen im Sommer 2021 konnte infolge Corona-Krise nicht stattfinden (Budget CHF 8'000.00).
3101.00 Aufgrund der Corona-Krise mussten Schutzmasken eingekauft werden.
3162.00 Per Ende 2020 wurde eine Rechnungsabgrenzung für die ausstehende Mehrkopien-Abrechnung 2019 und 2020 im Betrag von rund CHF 12'400.00 verbucht. Die Abgrenzung fiel rund CHF 8'000.00 zu hoch aus.
4611.00 Siehe Erläuterungen zum Konto 1.2191.3020.00.
- 2193 Schulinformatik**
3132.00 Das Informatikteam musste unter anderem infolge Pensenerhöhung wenig externe Dienstleister zuziehen.
- 2200 Sonderschulen**
Der Nettoaufwand im Bereich der Sonderschulen liegt rund CHF 22'500.00 unter dem Budget und rund CHF 4'000.00 unter dem Vorjahreswert.
- 2300 Berufliche Grundbildung**
Der Nettoaufwand im Bereich der Berufsschulen liegt rund CHF 7'000.00 über dem Budget und rund CHF 25'500.00 über dem Vorjahreswert.

3 Kultur, Sport und Freizeit

3411 Hallenbad

- 3010.00 Infolge längerem krankheitsbedingtem Ausfall von zwei Mitarbeitern mussten mehr Mitarbeiter im Stundenlohn beigezogen werden, um den Badbetrieb weiterhin sicher gewährleisten zu können.
- 3101.00 Der Einsatz des Betriebs- und Verbrauchsmaterials wurde optimiert. Ebenfalls zum tieferen Verbrauch beigetragen haben die teilweisen Schliessungen von Anlageteilen infolge der Corona-Einschränkungen.
- 3111.00 Der Pächter des Café Hallenbads hat auf die Ersatzbeschaffung der budgetierten Kaffeemaschine verzichtet. Die Ersatzbeschaffung soll im Jahr 2022 realisiert werden.
- 3120.00 Die Kosten für die Ver- und Entsorgung konnten im Vergleich zum Vorjahr um rund CHF 26'000.00 gesenkt werden.
- 3132.00 Für einen Baurechtsstreit im Zusammenhang mit der Totalsanierung des Hallenbades wurde ein Anwalt beigezogen.
- 3144.00 Das Dosiergerät musste für rund CHF 10'900.00 gewartet werden. Weiter wurde ein Nachtrag zur Schliessanlage im Betrag von rund CHF 7'900.00 ausgeführt.
- 3158.00 Es wurden Tickets, Quittungsrollen und sonstiges Zubehör für die Ticketautomaten in Höhe von rund CHF 18'000.00 eingekauft. Weiter konnte im Laufe des Jahres 2021 ein Wartungsvertrag mit dem Anbieter des Personenzutritts- und Parksystems abgeschlossen werden.
- 3409.01 Der Vorschuss an das Hallenbad betrug per Anfang Rechnungsjahr CHF 10'933'930.86. Dieser Betrag wurde mit 0.5 % verzinst.
- 3612.00 Der Werkdienst leistete wesentlich weniger Stunden für das Hallenbad als im Rahmen der Budgetierung angenommen.
- 3899.00 Gemäss den Rechnungslegungsvorgaben von HRM2 wird der Bilanzfehlbetrag per Anfang Rechnungsjahr mit 30 % abgetragen.
- 4240.00 Infolge Corona-Krise konnten die geplanten Einnahmen nicht erreicht werden. Vom budgetierten Betrag konnten nur knapp 43 % vereinnahmt werden.
- 4260.00 Die Einnahmen aus der Nebenkostenabrechnung wurden nicht budgetiert.
- 4270.00 Auf dem Parkplatz des Hallenbades wurde ein richterliches Parkverbot verfügt. Trotzdem haben immer wieder Unberechtigte parkiert. Den fehlbaren Parkplatznutzern wurde eine Umtriebsentschädigung von CHF 50.00 in Rechnung gestellt.
- 4470.00 Die Mieterträge der Arztpraxis blieben infolge Leerstand grösstenteils aus. Ebenfalls wurden dem Pächter des Café Hallenbads infolge der Corona-Situation mehrmals eine Mietzinsreduktion gewährt. Die budgetierten Parkplatzgebühreneinnahmen im Betrag von CHF 66'250.00 konnten ebenfalls aufgrund der Corona-Krise nicht vollumfänglich erreicht werden. Es resultierten Einnahmen im Betrag von CHF 51'449.35.
- 4612.00 Im Jahr 2021 wurde mehr Schwimmunterricht durch umliegende Schulen im Hallenbad durchgeführt.
- 4630.00 Es wurde ein Förderbeitrag für Energieoptimierungen im Rahmen der Hallenbadsanierung ausbezahlt.
- 9011.00 Der Aufwandüberschuss fiel aufgrund der oben beschriebenen Abweichungen deutlich höher aus als budgetiert. Unter Berücksichtigung der Abschreibungen auf den Sachanlagen und dem Bilanzfehlbetrag sowie dem Ergebnis des Aquafits resultiert eine negative Selbstfinanzierung von CHF 33'374.64 (Vorjahr positiv CHF 77'194.45).

3412

Hallenbad-Aquafit

Seit der Wiedereröffnung des Hallenbades Anfang 2020 bietet das Hallenbad eigene Aquafitkurse an. Im Jahr 2021 konnte ein Ertragsüberschuss von CHF 20'926.47 erwirtschaftet werden.

4

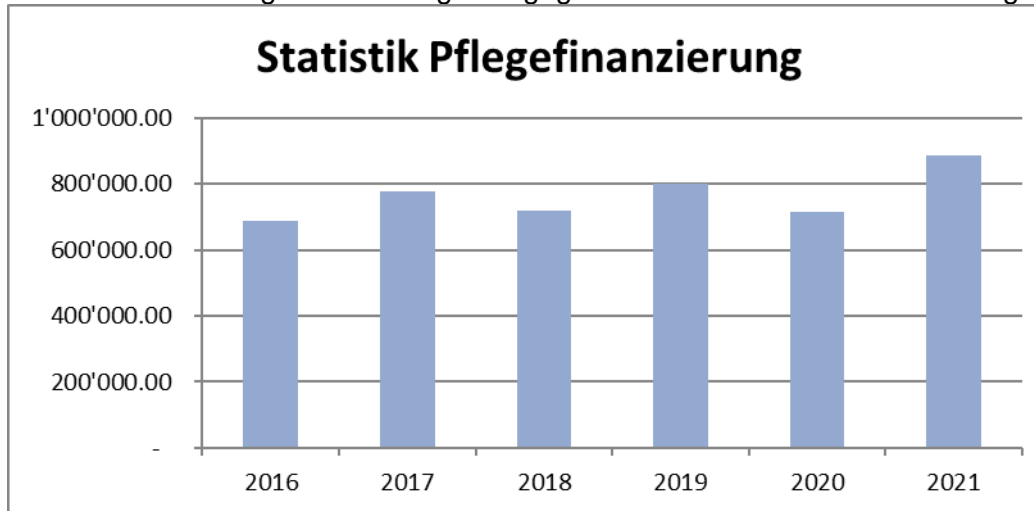
Gesundheit

4120

Alters-, Kranken- und Pflegeheime

3631.00

Die Kosten der Pflegefinanzierung sind gegenüber dem Jahr 2020 wieder angestiegen. Sie entwickelten sich wie folgt:



Die Planung dieser Kosten im Rahmen des Budgets ist äusserst schwierig, da, je nach Pflegestufe einer betreuten Person, die Kosten sehr stark variieren. Die Pflegestufe wiederum hängt vom Pflegebedarf ab und dieser kann sich innerhalb eines Jahres stark verändern.

5

Soziale Sicherheit

5330

Leistungen an Pensionierte

3062.00

Zwei Personen mit Anspruch auf eine Teuerungszulage zur Rente sind im Jahr 2021 verstorben.

5430

Alimentenbevorschussung und -inkasso

3637.04/

4260.06

Im Laufe des Jahres 2021 konnten zwei Alimentenbevorschussungsfälle eingestellt werden. Auf der anderen Seite kam ein neuer Fall dazu. Für eine in früheren Jahren geleistete Bevorschussung konnte eine Rückzahlung im Betrag von CHF 163'677.25 verbucht werden. Davon wurden CHF 85'884.30 als Inkassohilfe weitergeleitet.

5450 Leistungen an Familien (allgemein)

3180.00 Auf den offenen Forderungen im Bereich der Kinderschutzmassnahmen musste eine hohe Wertberichtigung gebucht werden.
3637.05/ Die Kosten für Kinderschutzmassnahmen werden den gesetzlichen Vertretern weiterverrechnet. Ein Teil der weiterverrechneten
4260.00 Forderungen werden als gefährdet eingestuft (siehe Erläuterungen zu Konto 3180.00).
4630.00 Die Beitragszahlung des Bundes an den Ausbau der Gemeindegsubventionen für die familienergänzende Kinderbetreuung für die Zeiträume August 2019 bis Juli 2020 und August 2020 bis Juli 2021 wurden ausbezahlt. Damit ist die Anschubfinanzierung des Bundes abgeschlossen.

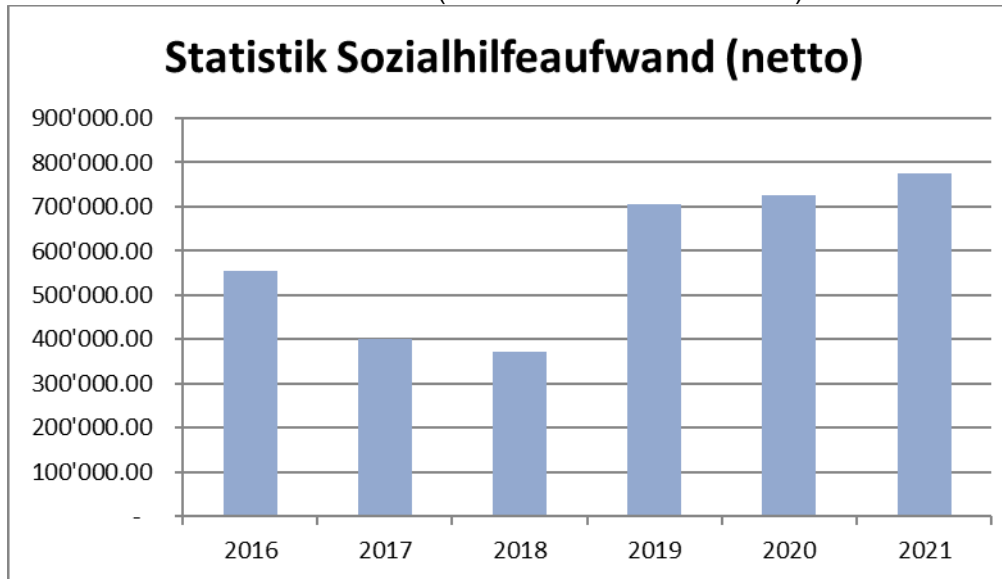
5720 Gesetzliche wirtschaftliche Hilfe

3637.02/ Die Ausgaben für die Sozialhilfe Schweizer/Ausländer belaufen sich auf rund CHF 1'320'000.00. Budgetiert wurden Aufwände im
4260.05 Betrag von CHF 1'073'000.00. Im Vergleich zum Vorjahr stiegen die Aufwände um rund CHF 300'000.00 an. Es konnten auch wesentlich mehr Rückerstattungen (CHF 361'670.66) als budgetiert (CHF 242'550.00) verbucht werden.

5730 Asylwesen

3637.03/ Aufgrund der rückläufigen Fallzahlen im Asylbereich beziehungsweise dem Ablauf der Kostenersatzpflicht des Bundes, resultierte
4260.05/ ein Rückgang der Aufwände im Bereich der materiellen Hilfe im Asylbereich gegenüber dem Vorjahr. Wenn die Klienten bis zum
4610.00 Ablauf der Kostenersatzpflicht nicht wirtschaftlich selbständig werden, trägt die Gemeinde die Kosten über die Funktion 5720. Aufgrund des Ablaufs der Kostenersatzpflicht bei diversen Klienten reduzieren sich auch die Bundesbeiträge.

Die Kosten im Sozialhilfebereich (Funktionen 5720 und 5730) haben sich in den vergangenen Jahren wie folgt entwickelt:



5790

Fürsorge, übriges

3130.00

Die Kosten für externe Beschäftigungsprogramme und Massnahmen zur Eingliederung der Klienten in den Arbeitsmarkt werden in diesem Konto verbucht. Diese Kosten sind nicht rückerstattungspflichtig.

3631.00

Die Restkosten für die Sonderschulen, Heime und Werkstätten fielen um rund CHF 57'000.00 tiefer aus als budgetiert. Die im Vorjahr verbuchte Rechnungsabgrenzung für die Restkosten 2020 stellte sich als zu hoch heraus (rund CHF 40'000.00). Die Rechnungsabgrenzung für das Jahr 2021 wurde gemäss der Mitteilung des Departements Bildung, Kultur und Sport für 5'196 Einwohner à CHF 240.68 verbucht.

3637.00

Seit 2018 tragen die Gemeinden die Kosten für die unbezahlten Prämien und Kostenbeteiligungen aus dem Krankenkassenobligatorium (KVG). Im Jahr 2021 wurden der Gemeinde Seon CHF 77'408.70 für Kosten aus den Vorjahren in Rechnung gestellt. Diese Aufwände konnten über Auflösung von Rückstellungen finanziert werden. Für die Rückstellungsbuchung der Kosten 2021 wurden die Erfahrungswerte aus den Vorjahren herangezogen. Die Rückstellungsdeklaration präsentiert sich neu wie folgt:

Jahr	Saldo
2018	CHF 32'238.32
2019	CHF 96'165.90
2020	CHF 157'198.55
2021	CHF 130'000.00

6 Verkehr und Nachrichtenübermittlung

6130 Kantonsstrassen, übrige

3141.00 Für die Verrechnung der Kantonsstrassen-Entwässerungsverrechnung wurde im Jahr 2021 die Anzahl entwässerte Quadratmeter neu erhoben. Pro Quadratmeter entwässerter Hartfläche wird ein Beitrag von CHF 0.20 verrechnet.

3660.10 Die Ausgaben für die Kantonsstrassen-Sanierungsprojekte fielen bis Ende 2021 tiefer aus, als zum Zeitpunkt der Budgetierung erwartet. Daher fiel auch das Abschreibungsvolumen entsprechend tiefer aus.

6150 Gemeindestrassen

3141.00 Beim Unterhalt der Gemeindestrassen resultiert eine Kostenüberschreitung von rund CHF 24'600.00. Die Überschreitung resultiert vor allem aufgrund folgender Budgetabweichungen (gerundete Beträge):

Strassenentwässerung:	CHF	13'300.00
Flurstrassenunterhalt:	CHF	7'700.00
Einlaufschächte leeren:	CHF	5'100.00

6220 Regional- und Agglomerationsverkehr

3634.00 Die Gemeinde finanziert die internen Fahrten Seon des Regionalbus Lenzburg. Jede Person fährt innerhalb der Gemeinde Seon gratis. Die Gemeinde bezahlt pro Fahrt CHF 0.72. Insgesamt wurden im Jahr 2021 total 13'073 Fahrten in Rechnung gestellt. Aufgrund der Corona-Krise wurden deutlich weniger Fahrten als in den Jahren vor Corona verrechnet.

6290 Öffentlicher Verkehr, übriges

3634.00/
4240.00 Infolge Corona-Krise wurden weniger Tageskarten der SBB verkauft. Die bereits bezogenen Tageskarten wurden aus Kulanz zurückerstattet, falls die Reise aufgrund der Corona-Krise nicht stattfinden konnte.

7 Umweltschutz und Raumordnung

7101 Wasserwerk

3143.00 Seit 2018 wird das Wasserwerk im Auftragsverhältnis durch die Technischen Betriebe Seon AG betreut. Die Unterhaltsleistungen der TBS AG fielen rund CHF 25'000.00 tiefer aus als budgetiert. Weiter ereigneten sich keine grossen Leitungsbrüche und die budgetierten Projekte konnten günstiger abgeschlossen werden als angenommen.

9010.00/
9011.00 Das Wasserwerk schliesst mit einem Ertragsüberschuss von CHF 177'452.39 ab (Budget: - CHF 14'900.00; Vorjahr: CHF 149'631.72). Mit einer Selbstfinanzierung von CHF 423'067.99 konnten die Nettoinvestitionen im Betrag von CHF 62'263.39 vollumfänglich aus eigenen Mitteln finanziert werden. Das Nettovermögen erhöht sich um CHF 360'802.60 und beträgt neu CHF 490'508.99.

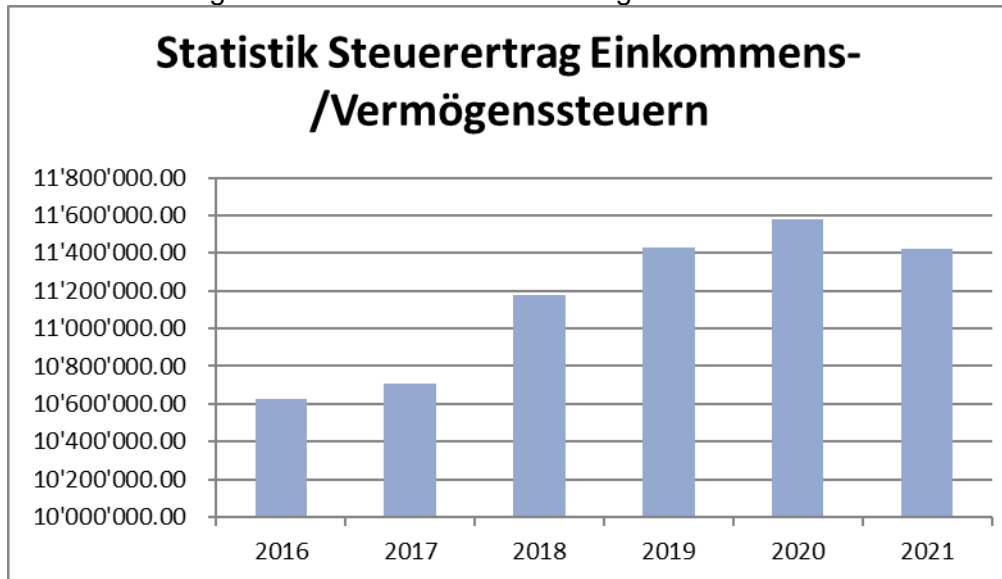
7201	Abwasserbeseitigung
3111.00	Der Ausbau des Regenklärbeckens Giessi mit Q-Messung wurde erneut nicht realisiert, da die detaillierten Abklärungen aufgezeigt haben, dass dies technisch nicht möglich ist. Die Position „Diverses“ wurde nicht benötigt.
3143.00	Seit 2018 wird die Abwasserbeseitigung im Auftragsverhältnis durch die Technischen Betriebe Seon AG betreut. Die Renovation von Schächten, die Notmassnahmen bei Überflutungen und das Versetzen von Schachtleitern mussten im Jahr 2021 nicht umgesetzt werden.
3143.70	Die Umsetzung des Projektes „Ersatz Netzleittechnik“ verzögert sich um ein Jahr. Die Kosten fallen voraussichtlich im Jahr 2022 an.
3632.00	Der Beitrag an die Kläranlage Langmatt fiel rund CHF 33'000.00 tiefer aus als erwartet.
4260.00	Der Spilag AG wurde der Kostenanteil für die Mehrverschmutzung des Abwassers in Rechnung gestellt.
4409.01	Zum Zeitpunkt der Budgetierung wurde angenommen, dass das Nettovermögen der Abwasserbeseitigung per Anfang 2021 rund CHF 2'515'000.00 betragen würde. Tatsächlich betrug das Vermögen per Anfang Jahr rund CHF 4'061'000.00.
9011.00	Die Abwasserbeseitigung schliesst mit einem Aufwandsüberschuss von CHF 155'606.55 ab (Budget: CHF 399'465.00; Vorjahr: CHF 159'489.73). Die negative Selbstfinanzierung von CHF 164'377.65 sowie die negativen Nettoinvestitionen im Betrag von CHF 1'189'853.18 erhöhen das Nettovermögen auf CHF 5'084'136.13.
7301	Abfallwirtschaft
4240.01	Im Jahr 2021 wurden rund CHF 20'000.00 mehr Gebühren aus Verkäufen von Kehrriechsäcken eingenommen als im Vorjahr.
4250.00	Aufgrund der Corona Pandemie sind die Preise für Rohstoffe wie Papier, Karton oder Alteisen angestiegen. Daher konnten im Vergleich zum Jahr 2020 mehr Einnahmen erzielt werden.
9010.00	Die Abfallwirtschaft schliesst mit einem Aufwandsüberschuss von CHF 126.90 (Budget: Aufwandüberschuss von CHF 83'400.00; Vorjahr: Ertragsüberschuss von CHF 18'944.09) ab. Mit einer Selbstfinanzierung von CHF 7'952.05 kann das Nettovermögen auf CHF 417'461.91 aufgestockt werden.
7900	Raumordnung (allgemein)
4260.00	Der einfachen Gesellschaft „Aabachstrasse Seon, c/o Noser Bauleitungen + Architektur AG“ wurden die Kosten für die fachliche Stellungnahme zum Gestaltungsplan Giessi weiterverrechnet.
8710	Elektrizität
4120.00	Aufgrund der markant gestiegenen Strom-Absatzmengen der Technischen Betriebe Seon AG stieg auch die Konzessionsablieferung an die Gemeinde.

9 Finanzen und Steuern

9100 Allgemeine Gemeindesteuern

- 3180.00 Die Einzelfallbewertung der Steuerausstände hat einen geringeren Anteil an gefährdeten Forderungen ergeben. Zudem reduzierte sich der Prozentsatz für die pauschale Wertberichtigung von 6.0 % auf 5.0 %. Gesamthaft konnten die Wertberichtigungen um CHF 45'949.65 reduziert werden.
- 3181.00 Die tatsächlichen Forderungsverluste liegen unter dem Planwert und rund CHF 44'300.00 unter dem Vorjahreswert.
- 3181.09 Die Eingänge von bereits abgeschriebenen Forderungen (CHF 24'604.10) liegen leicht über dem Budget (CHF 20'000.00) jedoch unter dem Vorjahreswert (CHF 36'005.20).
- 400X.00 Der Steuerertrag der Einkommens- und Vermögenssteuern des Rechnungsjahres fiel CHF 366'761.90 höher aus als budgetiert und CHF 172'108.70 höher als im Vorjahr.
- 400X.10 Der Steuerertrag der Einkommens- und Vermögenssteuern der Vorjahre (CHF 738'525.70) liegt unter dem Budgetwert (CHF '845'500.00) und deutlich unter dem Vorjahreswert (CHF 1'070'876.50).

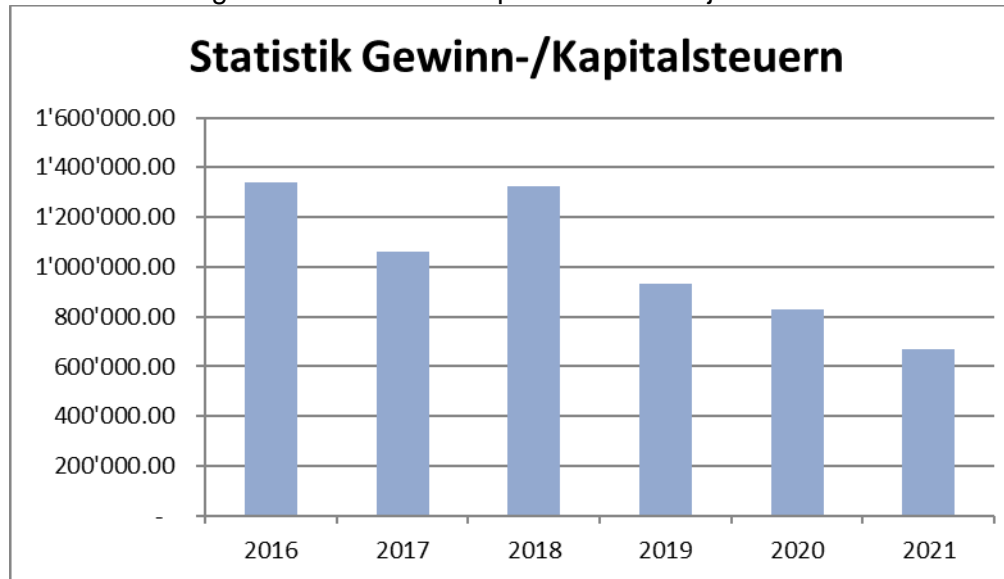
Der Steuerertrag der Einkommens- und Vermögenssteuern hat sich in den letzten Jahren wie folgt entwickelt:



- 4002.00 Der Quellensteuerertrag liegt mit CHF 388'979.95 rund CHF 89'000.00 über dem Budget und rund CHF 14'000.00 über dem Vorjahreswert.

4010.00

Der Steuerertrag der Gewinn- und Kapitalsteuern der juristischen Personen liegt rund CHF 28'000.00 unter dem Budgetwert.



9101

Sondersteuern

Bei den Sondersteuern (Nach- und Strafsteuern, Erbschafts- und Schenkungssteuern, Grundstückgewinnsteuern und Hundesteuern) besteht nur eine geringe Differenz zwischen dem budgetierten Ertrag von CHF 552'000.00 und dem tatsächlichen Ertrag von rund CHF 548'000.00.

9300

Finanz- und Lastenausgleich

4621.50

Der Beitrag aus dem kantonalen Finanzausgleich beträgt im Jahr 2021 CHF 406'000.00 und liegt damit CHF 86'000.00 über dem Vorjahreswert. Der markante Anstieg ist auf die angepassten Basisjahre zurückzuführen. Für den Beitrag 2020 waren die Jahre 2016 bis 2018 massgebend. Für den Beitrag 2021 sind die Jahre 2017 bis 2019 relevant. Aufgrund des Anstiegs der Sozialhilfequote reduziert sich die Abgabe für den Soziallastenausgleich.

4621.60

Zur „Feinjustierung“ der Aufgabenverschiebungsbilanz richtet der Kanton sämtlichen Gemeinden einen Betrag von CHF 23.05 pro Einwohner aus.

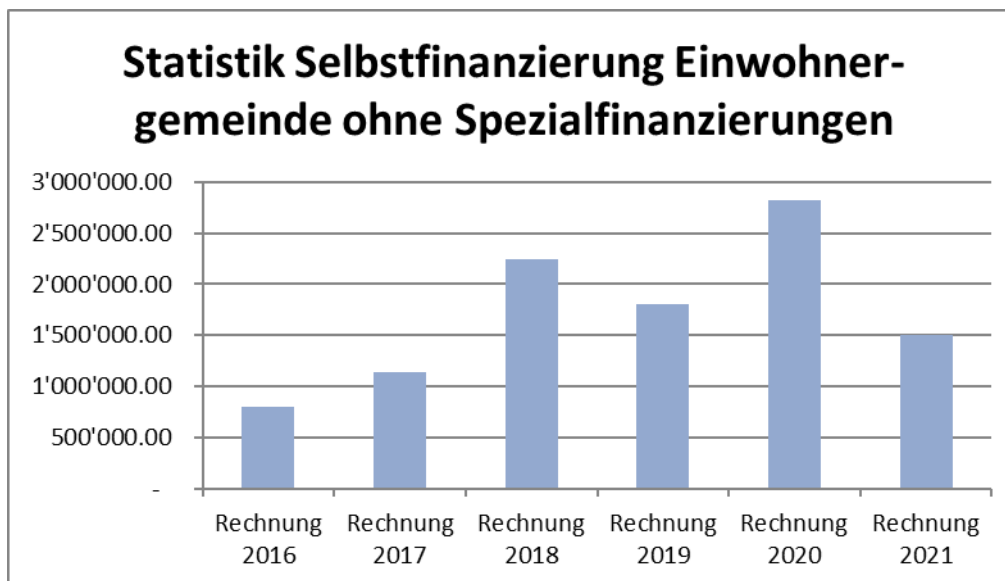
9610

Zinsen

3401.00

Aufgrund des wesentlich tieferen Nettoinvestitionsvolumens und der besseren Selbstfinanzierung (inkl. allen Spezialfinanzierungen) reduzierte sich der Fremdkapitalbedarf und dadurch auch der Zinsaufwand für die Finanzverbindlichkeiten. Zudem profitiert die Gemeinde weiter vom sehr günstigen Zinsumfeld.

3499.00	Die Gemeinde Seon ist im Jahr 2021 erstmals von Negativzinsen/Guthabengebühren betroffen. Diese konnten dank der laufenden Liquiditätsplanung tief gehalten werden.
9630	Liegenschaften des Finanzvermögens
4411.00	Die Parzelle 739 an der Seetalstrasse konnte nicht wie geplant verkauft werden. Der budgetierte Gewinn aus diesem Verkauf konnte somit nicht realisiert werden.
9901	Bauamt
	Die allgemeinen Kosten des Bauamtes wie Löhne, Fahrzeugunterhalt und Betriebsmittel werden in der Funktion 9901 „Bauamt“ verbucht. Ende Jahr wurden die Bauamtskosten aufgrund der Produktivstunden der Mitarbeiter auf die verschiedenen Funktionen verteilt. Der Ausgleich der Funktion findet über die Konten 4612.00 und 4910.02 statt. Der Nettoaufwand 2021 der Funktion Bauamt liegt mit CHF 482'213.61 unter dem Budgetwert (CHF 509'140.00).
3090.00	Ein Mitarbeiter besucht den Lehrgang Vorarbeiter Werkdienst. Diese Weiterbildung wurde nicht budgetiert.
4240.00	Aufgrund der starken Schneefälle am Anfang des Jahres wurden rund CHF 3'600.00 für den Winterdienst an diverse Personen weiterverrechnet. Im April hat das Bauamt diverse Arbeiten für die Gestaltung des Aussenbereiches des Hallenbades durchgeführt. Diese wurden mit rund CHF 5'600.00 in Rechnung gestellt. Zudem wurden rund CHF 1'100.00 für die Erstbepflanzung einer Buchenhecke zulasten des Projektes Erschliessung vorder Zelgli verrechnet.
9905	Allgemeine Personalkosten
	Aufgrund Corona-Krise fand kein Personalausflug statt. Dieser war im Mai geplant.
9990	Abschluss
4895.00	An der Gemeindeversammlung im November 2017 hat der Souverän den Vorschlag des Gemeinderates gestützt, dass ab 2019 der Entnahmebetrag aus der Aufwertungsreserve jährlich um CHF 108'670.00 gekürzt wird. Im Jahr 2021 wurde ein Betrag von CHF 543'359.00 entnommen. Die Entnahmen für die künftigen Jahre präsentieren sich wie folgt:
	2022 CHF 434'687.00
	2023 CHF 326'015.00
	2024 CHF 217'343.00
	2025 CHF 108'762.00
	2026 CHF 0.00
9000.00/ 9001.00	Die Einwohnergemeinde Seon schliesst mit einem Ertragsüberschuss von CHF 341'494.45 ab. Unter Berücksichtigung der Abschreibungen und der Entnahme aus der Aufwertungsreserve, sowie den Entnahmen und Einlagen in Fonds, resultiert eine Selbstfinanzierung von CHF 1'499'219.51. Die Selbstfinanzierung hat sich in den vergangenen Jahren wie folgt entwickelt:



c) Investitionsrechnung

Die budgetierten Nettoinvestitionen der Einwohnergemeinde (inkl. allen Spezialfinanzierungen) beliefen sich auf CHF 3'595'550.00. Die nun verbuchten Nettoinvestitionen belaufen sich auf minus CHF 402'719.69.

2170 Schulliegenschaften

5040.05 Der Neubau des Doppelkindergartens Schönbühl konnte planmässig im Jahr 2021 abgeschlossen werden.

2193 Schulinformatik

5060.02 Die 2. Tranche für die Beschaffung der Hardware für den Lehrplan 21 wurde verbucht. Es resultiert gegenüber dem Budgetwert eine Kostenunterschreitung von rund CHF 20'000.00.

3411 Hallenbad

5040.01 Die Sanierung des Hallenbades konnte gemäss dem Terminplan grösstenteils im Jahr 2019 umgesetzt und abgeschlossen werden. Das Bad wurde Anfang 2020 wiedereröffnet. Im Jahr 2021 wurden wenige Schlussarbeiten ausgeführt und verrechnet.

6310.00 Nach Bezahlung der letzten Rechnungen konnte im Sommer 2021 der Beitrag beim Swisslos Sport-Toto-Fonds geltend gemacht werden. Der zugesicherte Betrag von CHF 1'325'500.00 wurde im September 2021 ausbezahlt. Die dafür notwendige Vorsteuerkürzung auf der Investition im Betrag von CHF 100'050.00 wurde direkt dem Subventionsbetrag angerechnet.

- 6130 Kantonsstrassen**
Für die Sanierung von Kantonsstrassen wurden Investitionsausgaben von CHF 402'000.00 budgetiert. Die verbuchten Nettoinvestitionen belaufen sich auf CHF 583'546.40. Die Schlussabrechnungen für die Projekte „Seetalstrasse Nord“ und „Linksabbiegespur in K375 Unterdorfstrasse“ des Kantons sind noch ausstehend.
- 6150 Gemeindestrassen**
Das Projekt Erschliessung Vorder Zelgli steht kurz vor dem Abschluss. Per Jahresabschluss waren die Rechnungen für die definitive Strassen-Vermessung noch ausstehend. Nach Vorliegen dieser Rechnungen können die definitiven Perimeterbeiträge mit den Grundeigentümern abgerechnet werden. Dies wird voraussichtlich im ersten Halbjahr 2022 erfolgen.
- 6220 Regionalverkehr**
5040.00 Mit dem Bau der neuen Haltestelle „Seon Nord“ wurde im Herbst 2021 begonnen. Der Grossteil der Kosten werden voraussichtlich im Jahr 2022 anfallen.
- 7101 Wasserwerk**
Das Projekt Erschliessung Vorder Zelgli steht kurz vor dem Abschluss. Per Jahresabschluss waren die Rechnungen für die definitive Strassen-Vermessung noch ausstehend. Nach Vorliegen dieser Rechnungen können die definitiven Perimeterbeiträge mit den Grundeigentümern abgerechnet werden. Dies wird voraussichtlich im ersten Halbjahr 2022 erfolgen.
5030.33 Das Projekt der Technischen Betriebe Seon AG für den Ersatz der Netzleitstelle und Steuerungsanlage verzögert sich.
6370.00 Es wurden deutlich mehr Wasseranschlussgebühren in Rechnung gestellt als budgetiert.
6370.01 Für das Projekt „Quellensanierung Villa Walti“ wurde den betroffenen Grundeigentümern den vereinbarten Kostenanteil in Rechnung gestellt.
- 7201 Abwasserbeseitigung**
Das Projekt Erschliessung Vorder Zelgli steht kurz vor dem Abschluss. Per Jahresabschluss waren die Rechnungen für die definitive Strassen-Vermessung noch ausstehend. Nach Vorliegen dieser Rechnungen können die definitiven Perimeterbeiträge mit den Grundeigentümern abgerechnet werden. Dies wird voraussichtlich im ersten Halbjahr 2022 erfolgen.
5030.15 Das Projekt Hochwasserentlastung HE01 Mühleweg verzögert sich und wird im Jahr 2022 realisiert.
6370.00 Es wurden deutlich mehr Kanalisationsanschlussgebühren in Rechnung gestellt als budgetiert.
- 7900 Raumordnung (allgemein)**
6310.01 Gegenüber dem Kanton konnte der Beitrag an die Gesamtrevision Nutzungsplanung geltend gemacht werden (CHF 24'225.00).
- 8710 Elektrizität (allgemein)**
6440.00 Ende 2021 haben die Technischen Betriebe Seon AG eine weitere Tranche im Betrag von CHF 500'000.00 des Aktionärsdarlehens zurückbezahlt. Per Ende Jahr besteht noch ein Darlehen im Betrag von CHF 3'000'000.00.

d) Bilanz

- 100 Die flüssigen Mittel haben gegenüber dem Vorjahr um rund CHF 260'000.00 zugenommen. Dies trotz der Reduktion der langfristigen Darlehen um CHF 1'000'000.00 und der Vergabe von Darlehen an eine Nachbargemeinde im Betrag von CHF 2'000'000.00. Der Grund dafür liegt im deutlich tieferen Nettoinvestitionsvolumen 2021 gegenüber dem Budget. Der Nachweis über die Veränderung der flüssigen Mittel erfolgt mit der Geldflussrechnung.
- 1010 Die Forderungen haben gegenüber dem Vorjahr um rund CHF 319'000.00 abgenommen. Hauptgrund dafür sind offene Perimeterbeiträge, welche im Dezember 2020 fakturiert wurden und per Ende 2020 noch nicht zur Zahlung fällig waren sowie eine hohe Anschlussgebührenrechnung, welche durch die Investoren gemäss dem Baufortschritt erst im Jahr 2021 bezahlt wurde.
- 1012 Die offenen Steuerforderungen haben sich praktisch nicht verändert. Die allgemeinen Steuerforderungen haben sich um rund CHF 187'000.00 reduziert. Die Sondersteuerforderungen haben sich um rund CHF 149'000.00 erhöht.

Der Ausstand (Brutto) der allgemeinen Steuerforderungen in Prozent des Sollbetrages des aktuellen Rechnungsjahres hat sich wie folgt entwickelt:

	Wert 2021	Wert 2020	Wert 2019	Wert 2018
Gemeinde Seon	11.03 %	11.61 %	13.70 %	12.19 %
kantonaler Durchschnitt	13.84 %	14.37 %	14.00 %	14.65 %
Gemeinden zwischen 5'000 und 6'000 Einwohner	13.03 %	14.45 %	14.35 %	14.18 %
Bezirk Lenzburg	13.36 %	13.95 %	14.54 %	14.62 %
Tiefster Wert einer Gemeinde	4.25 %	4.96 %	2.50 %	4.89 %
	2021	2020	2019	2018
Ausstand per Jahresende	CHF 1'744'468.16	CHF 2'054'632.94	CHF 2'456'892.75	CHF 2'185'510.76
./ Habensaldi	CHF -954'892.84	CHF -831'485.71	CHF -908'577.57	CHF -747'079.17
Ausstand Steuern (brutto)	CHF 2'699'361.00	CHF 2'886'118.65	CHF 3'365'470.32	CHF 2'932'589.93
davon provisorische Rechnungen	CHF 1'649'202.40	CHF 1'786'961.85	CHF 2'039'973.02	CHF 1'625'746.63
davon definitive Rechnungen	CHF 1'050'158.60	CHF 1'099'156.80	CHF 1'325'497.30	CHF 1'306'843.30
Ausstand definitive Rechnungen	CHF 1'050'158.60	CHF 1'099'156.80	CHF 1'325'497.30	CHF 1'306'843.30
davon nicht in Verzug	CHF 512'465.50	CHF 500'670.85	CHF 512'921.25	CHF 436'643.80
davon in Verzug	CHF 537'693.10	CHF 598'485.95	CHF 812'576.05	CHF 870'199.50

	2021	2020	2019	2018
definitive Rechnungen in Verzug	CHF 537'693.10	CHF 598'485.95	CHF 812'576.05	CHF 870'199.50
davon noch nicht gemahnt	CHF 146'574.00	CHF 219'427.20	CHF 381'873.10	CHF 479'484.95
davon gemahnt	CHF 48'465.55	CHF 41'656.35	CHF 68'217.95	CHF 88'892.45
davon betrieben	CHF 331'907.00	CHF 307'033.60	CHF 292'018.00	CHF 236'764.95
davon mit Rechtsmittel	CHF 10'746.55	CHF 30'368.80	CHF 70'467.00	CHF 65'057.15
Ausstand Gemeindesteuern (netto)	CHF 824'263.26	CHF 965'164.74	CHF 1'146'378.25	CHF 1'023'581.76
1014	Die Transferforderungen haben gegenüber dem Vorjahr um rund CHF 626'000.00 abgenommen. Unter anderem war per Jahresabschluss 2020 noch eine Rechnung einer Nachbargemeinde für Schulgelder und Lehrerlohnanteile offen. Per Abschluss 2021 wurden alle Schulgeldrechnungen beglichen.			
10200.02	Der Gemeinde Dürrenäsch wurden zwei kurzfristige Darlehen im Betrag von je CHF 1'000'000.00 gewährt. Die Gemeinde Seon kann damit Negativzinsen/Guthabengebühren umgehen.			
10720.01	Mit dem Inkrafttreten der Gesamtrevision Nutzungsplanung wurden verschiedene Grundeigentümer mehrwertabgabepflichtig. Die entsprechenden Beträge wurden im Jahr 2020 Soll gestellt. Die Zahlungspflicht entsteht erst mit der Abschöpfung des Mehrwertes (Baubewilligung) oder mit der Veräusserung der Parzelle. Dies kann auch erst in einigen Jahren der Fall sein. Aus diesem Grund werden die Mehrwertabgaben unter den langfristigen Forderungen bilanziert. Zur Sicherung der Forderungen wurden die Mehrwertabgabepflichten auf den Parzellen im Grundbuch eingetragen.			
10720.02	Im Rahmen des Beitragsplans Ziertal wurde festgelegt, dass gewisse Perimeterbeiträge Abwasser aufgeschoben werden. Die Zahlungspflicht ist im Jahr 2021 eingetreten und die Beiträge wurden fakturiert.			
20000	Die Verbindlichkeiten weisen Ende Jahr 2021 einen tieferen Bestand als per Vorjahresabschluss aus (Reduktion um rund CHF 218'000.00. Hauptgrund dafür ist, dass per Jahresabschluss nur wenige Investitionsprojekte in Realisierung sind.			
20010.21	Die Kontokorrentschuld gegenüber der Ortsbürgergemeinde erhöhte sich und beträgt Ende 2021 neu CHF 2'689'333.56. Der Bestand Anfang 2021 wurde mit 0.5 % verzinst.			
20020	Da sich der Gesamtsteuerausstand kaum verändert hat, verändern sich auch die Verpflichtungen aus den allgemeinen Gemeindesteuern kaum. Diese Position beinhaltet die Guthaben der weiteren Steuerhoheiten gegenüber der Gemeinde und die Guthaben der Steuerkunden aus Überzahlungen.			

- 20030.03 Ein Steuerpflichtiger hat im Rahmen einer Selbstanzeige im Jahr 2019 eine Sofortzahlung an die Gemeinde im Betrag von CHF 370'000.00 geleistet. Mit dieser Zahlung sollte der Fristenlauf der Verzugszinsen gestoppt werden. Im Jahr 2021 konnte die Nach- und Strafsteuerbefreiung erstellt werden und die geleistete Vorauszahlung mit der Rechnung verrechnet werden.
- 20140.01 Ein Darlehen der Luzerner Pensionskasse (Konto 20640.06) wurde im Juli 2021 zurückbezahlt. Ein weiteres Darlehen der Luzerner Pensionskasse (Konto 20640.07) und ein Darlehen des Kantons Graubünden (Konto 20640.10) müssen im Juni bzw. Juli 2022 zurückbezahlt werden. Da die Restlaufzeit kürzer als ein Jahr ist, werden die Darlehensbeträge in das Konto 20140.01 umgebucht.
- 20420.01 Per Jahresabschluss 2021 hat sich die Rechnungsabgrenzung für die fakturierten Sicherungssteuern im Bereich der Grundstückgewinnsteuern deutlich erhöht. Dies sowohl für die natürlichen als auch für die juristischen Personen.
- 20580.01 Die für einen laufenden Rechtsstreit im Zusammenhang mit der Sanierung des Hallenbades zurückgestellte Position aus dem Jahr 2020 wurde im Jahr 2021 aufgelöst. Es wurden weitere Zahlungen an den Unternehmer geleistet. Für die restliche Streitsumme wird im Anhang zur Jahresrechnung eine Eventualverbindlichkeit ausgewiesen.
- 20640 Im Jahr 2021 wurde ein auslaufendes Darlehen umgeschuldet. Im Rahmen dieser Umschuldung wurde der Darlehensbetrag um CHF 1'000'000.00 reduziert. Das Gesamtvolumen der Netto-Fremddarlehen (10200+20140+20640) hat im Berichtsjahr um CHF 3'000'000.00 abgenommen.
- 20690.01 Der Kantonsanteil der im Konto 1.10720.01 Soll gestellten Mehrwertabgaben wird unter den langfristigen Finanzverbindlichkeiten bilanziert.
- 20890 Für die zu erwartenden Kosten 2021 im Zusammenhang mit der Finanzierung von nicht bezahlten Krankenkassenprämien und Kostenbeteiligungen wurde eine Rückstellung im Betrag von CHF 130'000.00 gebildet. Für den Geldabfluss im Jahr 2021 wurde ein Teil der Rückstellungen (CHF 77'408.70) aus den Vorjahren aufgelöst.
- 29100.01 Der Gemeindeanteil der Mehrwertabgabe wird in einem Spezialfonds ausgewiesen. Der Fonds steht für raumplanerische Aufgaben der Gemeinde zur Verfügung.
- 29900 Der Ertragsüberschuss der Rechnung 2021 wurde dem Jahresergebnis zugewiesen. Anfang 2022 wird dieses in die kumulierten Ergebnisse der Vorjahre umgebucht.

e) Geldflussrechnung

Die Geldflussrechnung zeigt die Veränderung der flüssigen Mittel aufgeteilt in 3 Geldflüsse (operative Tätigkeit, Investitionstätigkeit und Finanzierungstätigkeit). Dabei wird der Geldfluss aus Investitionstätigkeit, im Gegensatz zur Privatwirtschaft, nochmals unterteilt in den Bereich „Geldfluss aus Investitionstätigkeit ins Verwaltungsvermögen“ und in den Bereich „Geldfluss aus Anlagentätigkeit ins Finanzvermögen“. Die Geldflüsse des steuerfinanzierten Haushalts („Einwohnergemeinde allg. Haushalt“) und die Geldflüsse der gebührenfinanzierten Spezialfinanzierungen werden seit 2016 separat dargestellt („Gemeindebetriebe“: Wasserwerk, Abwasserbeseitigung, Abfallwirtschaft und Hallenbad).

Der Geldfluss aus operativer Tätigkeit (nur steuerfinanzierter Haushalt) zeigt die eigentliche „Stärke“ der Gemeinde. Es handelt sich damit um die wichtigste Zahl in der Geldflussrechnung. Diese ergibt sich aus den Einzahlungen und Auszahlungen der Geschäftstätigkeit. Der operative Geldfluss (Cashflow) soll mittelfristig den Geldabfluss für die Investitionstätigkeit decken. Jährliche Schwankungen müssen im Wesentlichen durch Aufnahme oder Rückzahlung von Finanzverbindlichkeiten (Geldfluss aus Finanzierungstätigkeit) ausgeglichen werden.

Die Geldflussrechnung 2021 der Einwohnergemeinde Seon weist nach, wie der Geldzufluss an flüssigen Mitteln von total CHF 260'746.54 (Vorjahr: CHF 755'440.84) zustande gekommen ist.

Aus den selbst erarbeiteten Mitteln der Einwohnergemeinde ohne Spezialfinanzierungen (Geldfluss operativ) von CHF 2'282'679.85 (Vorjahr: CHF 1'642'888.21) konnte der Geldabfluss aus Investitionstätigkeit ins Verwaltungsvermögen und aus Anlagentätigkeit ins Finanzvermögen von total CHF 3'749'290.72 zu 61 % gedeckt werden (Vorjahr: CHF 2'276'426.69). Es verbleibt ein Fehlbetrag von CHF 1'466'610.87 (Vorjahr: CHF 633'538.48). Es gilt zu berücksichtigen, dass im Jahr 2021 Finanzanlagen in Form eines kurzfristigen Darlehens im Betrag von CHF 2'000'000.00 verbucht wurden. Ohne diese Position würde für den steuerfinanzierten Bereich eine Überdeckung von CHF 533'389.13 resultieren.

Im Jahr 2021 haben die gebührenfinanzierten Spezialfinanzierungen aus operativer Tätigkeit einen Geldzufluss von insgesamt CHF 266'199.53 erzielt (Vorjahr: CHF 587'850.14). Die Spezialfinanzierungen verzeichneten im Bereich der Investitionstätigkeit einen Geldzufluss von CHF 2'452'382.05 (Vorjahr Geldabfluss: CHF 2'206'287.39). Insgesamt ergibt sich somit im gebührenfinanzierten Bereich ein Überschuss von CHF 2'718'581.58 (Vorjahr Fehlbetrag: CHF 1'618'437.25).

Der vorstehend erwähnte Fehlbetrag des steuerfinanzierten Haushaltes von CHF 1'466'610.87 und der Überschuss der gebührenfinanzierten Spezialfinanzierung von CHF 2'718'581.58 ergibt ein Überschuss für die gesamte Einwohnergemeinde Seon von CHF 1'251'970.71 (Vorjahr Unterdeckung: CHF 2'251'975.73).

Der Geldfluss aus Finanzierungstätigkeit zeigt einen Geldabfluss von CHF 991'224.17 (Vorjahr Geldzufluss: CHF 3'007'416.57). Hauptgrund für diesen Geldfluss ist die Teilamortisation eines langfristigen Darlehens im Betrag von CHF 1'000'000.00.

Zusammenfassend kann gesagt werden, dass der Überschuss von CHF 1'251'970.71 und der Geldabfluss aus Finanzierungstätigkeit von CHF 991'224.17 den Bestand der flüssigen Mittel im Berichtsjahr um CHF 260'746.54 auf CHF 5'276'761.46 erhöht hat.

Ergebnis - Einwohnergemeinde ohne Spezialfinanzierung

Rechnung / 10.3.2022

1.1.2021 - 31.12.2021

Einwohnergemeinde

Erfolgs- und Finanzierungsausweis		Rechnung 2021	Budget 2021	Rechnung 2020
ERFOLGSRECHNUNG				
Betrieblicher Aufwand				
30	Personalaufwand	4'206'143.35	4'216'875.00	4'081'107.62
31	Sach- und übriger Betriebsaufwand	3'083'559.35	3'254'330.00	3'119'501.45
33	Abschreibungen Verwaltungsvermögen	1'492'306.50	1'504'010.00	1'560'249.35
35	Einlagen in Fonds und Spezialfinanzierungen	0.00	0.00	431'523.50
36	Transferaufwand	10'524'681.27	10'178'545.00	10'154'278.99
37	Durchlaufende Beiträge	0.00	0.00	0.00
	Total Betrieblicher Aufwand	19'306'690.47	19'153'760.00	19'346'660.91
Betrieblicher Ertrag				
40	Fiskalertrag	13'011'064.25	12'702'950.00	13'837'539.65
41	Regalien und Konzessionen	157'995.90	140'000.00	139'403.20
42	Entgelte	2'023'625.33	1'578'280.00	1'872'059.79
43	Verschiedene Erträge	983.00	0.00	-2'365.00
45	Entnahmen aus Fonds und Spezialfinanzierungen	1'001.29	24'150.00	24'000.00
46	Transferertrag	3'534'555.87	3'505'635.00	3'411'260.51
47	Durchlaufende Beiträge	0.00	0.00	0.00
	Total Betrieblicher Ertrag	18'729'225.64	17'951'015.00	19'281'898.15
	Ergebnis aus betrieblicher Tätigkeit	-577'464.83	-1'202'745.00	-64'762.76
Ergebnis aus Finanzierung				
34	Finanzaufwand	152'372.83	175'550.00	190'296.00
44	Finanzertrag	527'973.11	565'270.00	921'312.05
	Ergebnis aus Finanzierung	375'600.28	389'720.00	731'016.05
	Operatives Ergebnis	-201'864.55	-813'025.00	666'253.29
38	Ausserordentlicher Aufwand	0.00	0.00	0.00
48	Ausserordentlicher Ertrag	543'359.00	543'360.00	652'030.00
	Ausserordentliches Ergebnis	543'359.00	543'360.00	652'030.00
	Gesamtergebnis Erfolgsrechnung	341'494.45	-269'665.00	1'318'283.29
	(+ = Ertragsüberschuss / - = Aufwandüberschuss)			

Ergebnis - Einwohnergemeinde ohne Spezialfinanzierung

Rechnung / 10.3.2022

1.1.2021 - 31.12.2021

Einwohnergemeinde

Erfolgs- und Finanzierungsausweis		Rechnung 2021	Budget 2021	Rechnung 2020
INVESTITIONSRECHNUNG				
Investitionsausgaben				
50	Sachanlagen	1'945'758.86	3'002'550.00	1'992'572.40
51	Investitionen auf Rechnung Dritter	0.00	0.00	0.00
52	Immaterielle Anlagen	28'067.57	0.00	135'325.63
54	Darlehen	0.00	0.00	0.00
55	Beteiligungen und Grundkapitalien	0.00	0.00	0.00
56	Investitionsbeiträge	474'000.00	402'000.00	922'000.00
58	Ausserordentliche Investitionen	0.00	0.00	0.00
	Total Investitionsausgaben	2'447'826.43	3'404'550.00	3'049'898.03
Investitionseinnahmen				
60	Abgang von Sachanlagen	200.00	0.00	249'781.00
61	Rückerstattung Investitionen auf Rechnung Dritter	0.00	0.00	0.00
62	Abgang von immateriellen Anlagen	0.00	0.00	0.00
63	Investitionsbeiträge	24'225.00	0.00	816'606.25
64	Rückzahlung von Darlehen	500'000.00	0.00	500'000.00
65	Abgang von Beteiligungen, Grundkapitalien	0.00	0.00	0.00
66	Rückzahlung von Investitionsbeiträgen	0.00	0.00	0.00
68	Ausserordentliche Investitionseinnahmen	0.00	0.00	0.00
	Total Investitionseinnahmen	524'425.00	0.00	1'566'387.25
	Ergebnis Investitionsrechnung	-1'923'401.43	-3'404'550.00	-1'483'510.78
	Selbstfinanzierung	1'499'219.51	901'125.00	2'818'593.74
	Finanzierungsergebnis	-424'181.92	-2'503'425.00	1'335'082.96
	(+ = Finanzierungsüberschuss / - = Finanzierungsfehlbetrag)			

Ergebnis - Wasserwerk

Rechnung / 10.3.2022

1.1.2021 - 31.12.2021

Einwohnergemeinde

Erfolgs- und Finanzierungsausweis		Rechnung 2021	Budget 2021	Rechnung 2020
ERFOLGSRECHNUNG				
Betrieblicher Aufwand				
30	Personalaufwand	0.00	0.00	7'864.30
31	Sach- und übriger Betriebsaufwand	706'417.06	918'260.00	760'474.30
33	Abschreibungen Verwaltungsvermögen	275'792.35	279'520.00	265'618.90
35	Einlagen in Fonds und Spezialfinanzierungen	0.00	0.00	0.00
36	Transferaufwand	15'137.87	14'700.00	15'524.60
37	Durchlaufende Beiträge	0.00	0.00	0.00
	Total Betrieblicher Aufwand	997'347.28	1'212'480.00	1'049'482.10
Betrieblicher Ertrag				
40	Fiskalertrag	0.00	0.00	0.00
41	Regalien und Konzessionen	0.00	0.00	0.00
42	Entgelte	903'311.02	928'500.00	931'598.17
43	Verschiedene Erträge	-3'173.55	0.00	-4'876.20
45	Entnahmen aus Fonds und Spezialfinanzierungen	0.00	0.00	0.00
46	Transferertrag	274'013.65	269'780.00	271'325.60
47	Durchlaufende Beiträge	0.00	0.00	0.00
	Total Betrieblicher Ertrag	1'174'151.12	1'198'280.00	1'198'047.57
	Ergebnis aus betrieblicher Tätigkeit	176'803.84	-14'200.00	148'565.47
Ergebnis aus Finanzierung				
34	Finanzaufwand	0.00	700.00	0.00
44	Finanzertrag	648.55	0.00	1'066.25
	Ergebnis aus Finanzierung	648.55	-700.00	1'066.25
	Operatives Ergebnis	177'452.39	-14'900.00	149'631.72
38	Ausserordentlicher Aufwand	0.00	0.00	0.00
48	Ausserordentlicher Ertrag	0.00	0.00	0.00
	Ausserordentliches Ergebnis	0.00	0.00	0.00
	Gesamtergebnis Erfolgsrechnung	177'452.39	-14'900.00	149'631.72
	(+ = Ertragsüberschuss / - = Aufwandüberschuss)			

Ergebnis - Wasserwerk

Rechnung / 10.3.2022

1.1.2021 - 31.12.2021

Einwohnergemeinde

Erfolgs- und Finanzierungsausweis		Rechnung 2021	Budget 2021	Rechnung 2020
INVESTITIONSRECHNUNG				
Investitionsausgaben				
50	Sachanlagen	252'556.61	520'000.00	621'104.79
51	Investitionen auf Rechnung Dritter	0.00	0.00	0.00
52	Immaterielle Anlagen	0.00	0.00	0.00
54	Darlehen	0.00	0.00	0.00
55	Beteiligungen und Grundkapitalien	0.00	0.00	0.00
56	Investitionsbeiträge	0.00	0.00	0.00
58	Ausserordentliche Investitionen	0.00	0.00	0.00
	Total Investitionsausgaben	252'556.61	520'000.00	621'104.79
Investitionseinnahmen				
60	Abgang von Sachanlagen	0.00	0.00	0.00
61	Rückerstattung Investitionen auf Rechnung Dritter	0.00	0.00	0.00
62	Abgang von immateriellen Anlagen	0.00	0.00	0.00
63	Investitionsbeiträge	190'293.22	80'000.00	230'358.55
64	Rückzahlung von Darlehen	0.00	0.00	0.00
65	Abgang von Beteiligungen, Grundkapitalien	0.00	0.00	0.00
66	Rückzahlung von Investitionsbeiträgen	0.00	0.00	0.00
68	Ausserordentliche Investitionseinnahmen	0.00	0.00	0.00
	Total Investitionseinnahmen	190'293.22	80'000.00	230'358.55
	Ergebnis Investitionsrechnung	-62'263.39	-440'000.00	-390'746.24
	Selbstfinanzierung	423'067.99	233'540.00	387'170.22
	Finanzierungsergebnis (+ = Finanzierungsüberschuss / - = Finanzierungsfehlbetrag)	360'804.60	-206'460.00	-3'576.02
BILANZ				
	Nettovermögen/Nettoschuld per 01.01.	129'706.39		133'282.41
	Nettovermögen/Nettoschuld per 31.12.	490'508.99		129'706.39
	(+ = Nettovermögen / - = Nettoschuld)			
	Veränderung = Finanzierungsergebnis	360'802.60		-3'576.02

Ergebnis - Abwasserbeseitigung

Rechnung / 10.3.2022

1.1.2021 - 31.12.2021

Einwohnergemeinde

Erfolgs- und Finanzierungsausweis		Rechnung 2021	Budget 2021	Rechnung 2020
ERFOLGSRECHNUNG				
Betrieblicher Aufwand				
30	Personalaufwand	0.00	0.00	0.00
31	Sach- und übriger Betriebsaufwand	157'940.14	328'875.00	152'444.23
33	Abschreibungen Verwaltungsvermögen	172'707.85	186'520.00	171'950.90
35	Einlagen in Fonds und Spezialfinanzierungen	0.00	0.00	0.00
36	Transferaufwand	354'210.11	387'600.00	348'553.20
37	Durchlaufende Beiträge	0.00	0.00	0.00
	Total Betrieblicher Aufwand	684'858.10	902'995.00	672'948.33
Betrieblicher Ertrag				
40	Fiskalertrag	0.00	0.00	0.00
41	Regalien und Konzessionen	0.00	0.00	0.00
42	Entgelte	331'065.45	330'000.00	339'511.55
43	Verschiedene Erträge	-3'600.00	0.00	3'600.00
45	Entnahmen aus Fonds und Spezialfinanzierungen	0.00	0.00	0.00
46	Transferertrag	181'478.95	160'930.00	145'923.35
47	Durchlaufende Beiträge	0.00	0.00	0.00
	Total Betrieblicher Ertrag	508'944.40	490'930.00	489'034.90
	Ergebnis aus betrieblicher Tätigkeit	-175'913.70	-412'065.00	-183'913.43
34	Finanzaufwand	0.00	0.00	0.00
44	Finanzertrag	20'307.15	12'600.00	24'423.70
	Ergebnis aus Finanzierung	20'307.15	12'600.00	24'423.70
	Operatives Ergebnis	-155'606.55	-399'465.00	-159'489.73
38	Ausserordentlicher Aufwand	0.00	0.00	0.00
48	Ausserordentlicher Ertrag	0.00	0.00	0.00
	Ausserordentliches Ergebnis	0.00	0.00	0.00
	Gesamtergebnis Erfolgsrechnung	-155'606.55	-399'465.00	-159'489.73
	(+ = Ertragsüberschuss / - = Aufwandüberschuss)			

Ergebnis - Abwasserbeseitigung

Rechnung / 10.3.2022

1.1.2021 - 31.12.2021

Einwohnergemeinde

Erfolgs- und Finanzierungsausweis		Rechnung 2021	Budget 2021	Rechnung 2020
INVESTITIONSRECHNUNG				
Investitionsausgaben				
50	Sachanlagen	244'626.72	431'000.00	472'080.29
51	Investitionen auf Rechnung Dritter	0.00	0.00	0.00
52	Immaterielle Anlagen	0.00	0.00	0.00
54	Darlehen	0.00	0.00	0.00
55	Beteiligungen und Grundkapitalien	0.00	0.00	0.00
56	Investitionsbeiträge	0.00	0.00	0.00
58	Ausserordentliche Investitionen	0.00	0.00	0.00
	Total Investitionsausgaben	244'626.72	431'000.00	472'080.29
Investitionseinnahmen				
60	Abgang von Sachanlagen	0.00	0.00	0.00
61	Rückerstattung Investitionen auf Rechnung Dritter	0.00	0.00	0.00
62	Abgang von immateriellen Anlagen	0.00	0.00	0.00
63	Investitionsbeiträge	1'434'479.90	680'000.00	1'614'015.65
64	Rückzahlung von Darlehen	0.00	0.00	0.00
65	Abgang von Beteiligungen, Grundkapitalien	0.00	0.00	0.00
66	Rückzahlung von Investitionsbeiträgen	0.00	0.00	0.00
68	Ausserordentliche Investitionseinnahmen	0.00	0.00	0.00
	Total Investitionseinnahmen	1'434'479.90	680'000.00	1'614'015.65
	Ergebnis Investitionsrechnung	1'189'853.18	249'000.00	1'141'935.36
	Selbstfinanzierung	-164'377.65	-373'875.00	-133'462.18
	Finanzierungsergebnis (+ = Finanzierungsüberschuss / - = Finanzierungsfehlbetrag)	1'025'475.53	-124'875.00	1'008'473.18
BILANZ				
	Nettovermögen/Nettoschuld per 01.01.	4'061'433.60		3'052'960.42
	Nettovermögen/Nettoschuld per 31.12. (+ = Nettovermögen / - = Nettoschuld)	5'084'136.13		4'061'433.60
	Veränderung = Finanzierungsergebnis	1'022'702.53		1'008'473.18

Ergebnis - Abfallwirtschaft

Rechnung / 10.3.2022

1.1.2021 - 31.12.2021

Einwohnergemeinde

Erfolgs- und Finanzierungsausweis		Rechnung 2021	Budget 2021	Rechnung 2020
ERFOLGSRECHNUNG				
Betrieblicher Aufwand				
30	Personalaufwand	0.00	0.00	0.00
31	Sach- und übriger Betriebsaufwand	418'610.94	444'700.00	360'677.86
33	Abschreibungen Verwaltungsvermögen	8'078.95	8'080.00	8'078.95
35	Einlagen in Fonds und Spezialfinanzierungen	0.00	0.00	0.00
36	Transferaufwand	59'630.80	58'180.00	47'850.20
37	Durchlaufende Beiträge	0.00	0.00	0.00
	Total Betrieblicher Aufwand	486'320.69	510'960.00	416'607.01
Betrieblicher Ertrag				
40	Fiskalertrag	0.00	0.00	0.00
41	Regalien und Konzessionen	0.00	0.00	0.00
42	Entgelte	484'146.24	425'760.00	432'491.20
43	Verschiedene Erträge	0.00	0.00	0.00
45	Entnahmen aus Fonds und Spezialfinanzierungen	0.00	0.00	0.00
46	Transferertrag	0.00	0.00	0.00
47	Durchlaufende Beiträge	0.00	0.00	0.00
	Total Betrieblicher Ertrag	484'146.24	425'760.00	432'491.20
	Ergebnis aus betrieblicher Tätigkeit	-2'174.45	-85'200.00	15'884.19
34	Finanzaufwand	0.00	0.00	0.00
44	Finanzertrag	2'047.55	1'800.00	3'059.90
	Ergebnis aus Finanzierung	2'047.55	1'800.00	3'059.90
	Operatives Ergebnis	-126.90	-83'400.00	18'944.09
38	Ausserordentlicher Aufwand	0.00	0.00	0.00
48	Ausserordentlicher Ertrag	0.00	0.00	0.00
	Ausserordentliches Ergebnis	0.00	0.00	0.00
	Gesamtergebnis Erfolgsrechnung	-126.90	-83'400.00	18'944.09
	(+ = Ertragsüberschuss / - = Aufwandüberschuss)			

Ergebnis - Abfallwirtschaft

Rechnung / 10.3.2022

1.1.2021 - 31.12.2021

Einwohnergemeinde

Erfolgs- und Finanzierungsausweis		Rechnung 2021	Budget 2021	Rechnung 2020
INVESTITIONSRECHNUNG				
Investitionsausgaben				
50	Sachanlagen	0.00	0.00	0.00
51	Investitionen auf Rechnung Dritter	0.00	0.00	0.00
52	Immaterielle Anlagen	0.00	0.00	0.00
54	Darlehen	0.00	0.00	0.00
55	Beteiligungen und Grundkapitalien	0.00	0.00	0.00
56	Investitionsbeiträge	0.00	0.00	0.00
58	Ausserordentliche Investitionen	0.00	0.00	0.00
	Total Investitionsausgaben	0.00	0.00	0.00
Investitionseinnahmen				
60	Abgang von Sachanlagen	0.00	0.00	0.00
61	Rückerstattung Investitionen auf Rechnung Dritter	0.00	0.00	0.00
62	Abgang von immateriellen Anlagen	0.00	0.00	0.00
63	Investitionsbeiträge	0.00	0.00	0.00
64	Rückzahlung von Darlehen	0.00	0.00	0.00
65	Abgang von Beteiligungen, Grundkapitalien	0.00	0.00	0.00
66	Rückzahlung von Investitionsbeiträgen	0.00	0.00	0.00
68	Ausserordentliche Investitionseinnahmen	0.00	0.00	0.00
	Total Investitionseinnahmen	0.00	0.00	0.00
	Ergebnis Investitionsrechnung	0.00	0.00	0.00
	Selbstfinanzierung	7'952.05	-75'320.00	27'023.04
	Finanzierungsergebnis (+ = Finanzierungsüberschuss / - = Finanzierungsfehlbetrag)	7'952.05	-75'320.00	27'023.04
BILANZ				
	Nettovermögen/Nettoschuld per 01.01.	409'509.86		382'486.82
	Nettovermögen/Nettoschuld per 31.12.	417'461.91		409'509.86
	(+ = Nettovermögen / - = Nettoschuld)			
	Veränderung = Finanzierungsergebnis	7'952.05		27'023.04

Ergebnis - Hallenbad

Rechnung / 10.3.2022

1.1.2021 - 31.12.2021

Einwohnergemeinde

Erfolgs- und Finanzierungsausweis		Rechnung 2021	Budget 2021	Rechnung 2020
ERFOLGSRECHNUNG				
Betrieblicher Aufwand				
30	Personalaufwand	494'256.35	477'040.00	458'761.66
31	Sach- und übriger Betriebsaufwand	378'821.50	396'010.00	369'803.29
33	Abschreibungen Verwaltungsvermögen	395'557.50	373'480.00	391'915.80
35	Einlagen in Fonds und Spezialfinanzierungen	0.00	0.00	0.00
36	Transferaufwand	49'444.72	67'470.00	60'559.49
37	Durchlaufende Beiträge	0.00	0.00	0.00
	Total Betrieblicher Aufwand	1'318'080.07	1'314'000.00	1'281'040.24
Betrieblicher Ertrag				
40	Fiskalertrag	0.00	0.00	0.00
41	Regalien und Konzessionen	0.00	0.00	0.00
42	Entgelte	399'401.83	907'110.00	522'315.39
43	Verschiedene Erträge	0.00	0.00	0.00
45	Entnahmen aus Fonds und Spezialfinanzierungen	0.00	0.00	0.00
46	Transferertrag	393'574.30	368'510.00	356'592.35
47	Durchlaufende Beiträge	0.00	0.00	0.00
	Total Betrieblicher Ertrag	792'976.13	1'275'620.00	878'907.74
	Ergebnis aus betrieblicher Tätigkeit	-525'103.94	-38'380.00	-402'132.50
Ergebnis aus Finanzierung				
34	Finanzaufwand	54'669.65	47'300.00	78'026.05
44	Finanzertrag	150'841.45	223'770.00	165'437.20
	Ergebnis aus Finanzierung	96'171.80	176'470.00	87'411.15
	Operatives Ergebnis	-428'932.14	138'090.00	-314'721.35
38	Ausserordentlicher Aufwand	548'459.20	446'100.00	454'042.80
48	Ausserordentlicher Ertrag	0.00	0.00	0.00
	Ausserordentliches Ergebnis	-548'459.20	-446'100.00	-454'042.80
	Gesamtergebnis Erfolgsrechnung	-977'391.34	-308'010.00	-768'764.15
	(+ = Ertragsüberschuss / - = Aufwandüberschuss)			

Ergebnis - Hallenbad

Rechnung / 10.3.2022

1.1.2021 - 31.12.2021

Einwohnergemeinde

Erfolgs- und Finanzierungsausweis		Rechnung 2021	Budget 2021	Rechnung 2020
INVESTITIONSRECHNUNG				
Investitionsausgaben				
50	Sachanlagen	26'418.67	0.00	1'257'869.10
51	Investitionen auf Rechnung Dritter	0.00	0.00	0.00
52	Immaterielle Anlagen	0.00	0.00	0.00
54	Darlehen	0.00	0.00	0.00
55	Beteiligungen und Grundkapitalien	0.00	0.00	0.00
56	Investitionsbeiträge	0.00	0.00	0.00
58	Ausserordentliche Investitionen	0.00	0.00	0.00
	Total Investitionsausgaben	26'418.67	0.00	1'257'869.10
Investitionseinnahmen				
60	Abgang von Sachanlagen	0.00	0.00	0.00
61	Rückerstattung Investitionen auf Rechnung Dritter	0.00	0.00	0.00
62	Abgang von immateriellen Anlagen	0.00	0.00	0.00
63	Investitionsbeiträge	1'224'950.00	0.00	0.00
64	Rückzahlung von Darlehen	0.00	0.00	0.00
65	Abgang von Beteiligungen, Grundkapitalien	0.00	0.00	0.00
66	Rückzahlung von Investitionsbeiträgen	0.00	0.00	0.00
68	Ausserordentliche Investitionseinnahmen	0.00	0.00	0.00
	Total Investitionseinnahmen	1'224'950.00	0.00	0.00
	Ergebnis Investitionsrechnung	1'198'531.33	0.00	-1'257'869.10
	Selbstfinanzierung	-33'374.64	511'570.00	77'194.45
	Finanzierungsergebnis (+ = Finanzierungsüberschuss / - = Finanzierungsfehlbetrag)	1'165'156.69	511'570.00	-1'180'674.65
BILANZ				
	Nettovermögen/Nettoschuld per 01.01.	-10'933'930.86		-9'753'256.21
	Nettovermögen/Nettoschuld per 31.12. (+ = Nettovermögen / - = Nettoschuld)	-9'768'774.17		-10'933'930.86
	Veränderung = Finanzierungsergebnis	1'165'156.69		-1'180'674.65

Ergebnis - Einwohnergemeinde

Rechnung / 10.3.2022

1.1.2021 - 31.12.2021

Einwohnergemeinde

Erfolgs- und Finanzierungsausweis		Rechnung 2021	Budget 2021	Rechnung 2020
ERFOLGSRECHNUNG				
Betrieblicher Aufwand				
30	Personalaufwand	4'700'399.70	4'693'915.00	4'547'733.58
31	Sach- und übriger Betriebsaufwand	4'745'348.99	5'342'175.00	4'762'901.13
33	Abschreibungen Verwaltungsvermögen	2'344'443.15	2'351'610.00	2'397'813.90
35	Einlagen in Fonds und Spezialfinanzierungen	0.00	0.00	431'523.50
36	Transferaufwand	11'003'104.77	10'706'495.00	10'626'766.48
37	Durchlaufende Beiträge	0.00	0.00	0.00
	Total Betrieblicher Aufwand	22'793'296.61	23'094'195.00	22'766'738.59
Betrieblicher Ertrag				
40	Fiskalertrag	13'011'064.25	12'702'950.00	13'837'539.65
41	Regalien und Konzessionen	157'995.90	140'000.00	139'403.20
42	Entgelte	4'141'549.87	4'169'650.00	4'097'976.10
43	Verschiedene Erträge	-5'790.55	0.00	-3'641.20
45	Entnahmen aus Fonds und Spezialfinanzierungen	1'001.29	24'150.00	24'000.00
46	Transferertrag	4'383'622.77	4'304'855.00	4'185'101.81
47	Durchlaufende Beiträge	0.00	0.00	0.00
	Total Betrieblicher Ertrag	21'689'443.53	21'341'605.00	22'280'379.56
	Ergebnis aus betrieblicher Tätigkeit	-1'103'853.08	-1'752'590.00	-486'359.03
Ergebnis aus Finanzierung				
34	Finanzaufwand	207'042.48	223'550.00	268'322.05
44	Finanzertrag	701'817.81	803'440.00	1'115'299.10
	Ergebnis aus Finanzierung	494'775.33	579'890.00	846'977.05
	Operatives Ergebnis	-609'077.75	-1'172'700.00	360'618.02
38	Ausserordentlicher Aufwand	548'459.20	446'100.00	454'042.80
48	Ausserordentlicher Ertrag	543'359.00	543'360.00	652'030.00
	Ausserordentliches Ergebnis	-5'100.20	97'260.00	197'987.20
	Gesamtergebnis Erfolgsrechnung	-614'177.95	-1'075'440.00	558'605.22
	(+ = Ertragsüberschuss / - = Aufwandüberschuss)			

Ergebnis - Einwohnergemeinde

Rechnung / 10.3.2022

1.1.2021 - 31.12.2021

Einwohnergemeinde

Erfolgs- und Finanzierungsausweis		Rechnung 2021	Budget 2021	Rechnung 2020
INVESTITIONSRECHNUNG				
Investitionsausgaben				
50	Sachanlagen	2'469'360.86	3'953'550.00	4'343'626.58
51	Investitionen auf Rechnung Dritter	0.00	0.00	0.00
52	Immaterielle Anlagen	28'067.57	0.00	135'325.63
54	Darlehen	0.00	0.00	0.00
55	Beteiligungen und Grundkapitalien	0.00	0.00	0.00
56	Investitionsbeiträge	474'000.00	402'000.00	922'000.00
58	Ausserordentliche Investitionen	0.00	0.00	0.00
	Total Investitionsausgaben	2'971'428.43	4'355'550.00	5'400'952.21
Investitionseinnahmen				
60	Abgang von Sachanlagen	200.00	0.00	249'781.00
61	Rückerstattung Investitionen auf Rechnung Dritter	0.00	0.00	0.00
62	Abgang von immateriellen Anlagen	0.00	0.00	0.00
63	Investitionsbeiträge	2'873'948.12	760'000.00	2'660'980.45
64	Rückzahlung von Darlehen	500'000.00	0.00	500'000.00
65	Abgang von Beteiligungen, Grundkapitalien	0.00	0.00	0.00
66	Rückzahlung eigener Investitionsbeiträge	0.00	0.00	0.00
68	Ausserordentliche Investitionseinnahmen	0.00	0.00	0.00
	Total Investitionseinnahmen	3'374'148.12	760'000.00	3'410'761.45
	Ergebnis Investitionsrechnung	402'719.69	-3'595'550.00	-1'990'190.76
	Selbstfinanzierung	1'732'487.26	1'197'040.00	3'176'519.27
	Finanzierungsergebnis	2'135'206.95	-2'398'510.00	1'186'328.51
	(+ = Finanzierungsüberschuss / - = Finanzierungsfehlbetrag)			

Erfolgsrechnung

Rechnung / 10.3.2022

1.1.2021 - 31.12.2021

Einwohnergemeinde

Nummer	Erfolgsrechnung Zusammenzug	Rechnung 2021		Budget 2021		Rechnung 2020	
		Aufwand	Ertrag	Aufwand	Ertrag	Aufwand	Ertrag
	FUNKTIONALE GLIEDERUNG	24'711'639.09	24'711'639.09	24'488'855.00	24'488'855.00	25'578'984.37	25'578'984.37
0	ALLGEMEINE VERWALTUNG Nettoergebnis	3'557'596.69	1'782'969.78 1'774'626.91	3'327'080.00	1'666'420.00 1'660'660.00	3'418'446.11	1'821'308.21 1'597'137.90
1	ÖFF.ORDNUNG U.SICHERHEIT, VERTEIDIGUNG Nettoergebnis	2'180'414.33	1'390'655.65 789'758.68	2'240'010.00	1'445'540.00 794'470.00	2'004'184.76	1'319'981.11 684'203.65
2	BILDUNG Nettoergebnis	6'457'988.38	1'064'717.30 5'393'271.08	6'704'995.00	1'005'400.00 5'699'595.00	6'669'515.53	1'159'416.70 5'510'098.83
3	KULTUR, SPORT UND FREIZEIT Nettoergebnis	2'744'408.53	1'969'500.91 774'907.62	2'654'890.00	1'880'470.00 774'420.00	2'631'813.95	1'842'711.04 789'102.91
4	GESUNDHEIT Nettoergebnis	1'213'474.18	1'213'474.18	1'049'660.00	1'049'660.00	1'002'506.38	1'002'506.38
5	SOZIALE SICHERHEIT Nettoergebnis	3'737'028.73	1'070'229.38 2'666'799.35	3'551'665.00	750'745.00 2'800'920.00	3'511'955.10	836'187.77 2'675'767.33
6	VERKEHR UND NACHRICHTENÜBERMITTLUNG Nettoergebnis	1'123'670.52	47'145.80 1'076'524.72	1'204'950.00	63'120.00 1'141'830.00	1'146'163.25	58'333.31 1'087'829.94
7	UMWELTSCHUTZ UND RAUMORDNUNG Nettoergebnis	2'640'862.70	2'372'057.46 268'805.24	2'944'405.00	2'650'605.00 293'800.00	3'149'107.85	2'759'860.80 389'247.05
8	VOLKSWIRTSCHAFT Nettoergebnis	33'435.40 127'970.50	161'405.90	34'950.00 108'550.00	143'500.00	33'331.70 109'986.90	143'318.60
9	FINANZEN UND STEUERN Nettoergebnis	1'022'759.63 13'830'197.28	14'852'956.91	776'250.00 14'106'805.00	14'883'055.00	2'011'959.74 13'625'907.09	15'637'866.83

Erfolgsrechnung

Rechnung / 10.3.2022

1.1.2021 - 31.12.2021

Einwohnergemeinde

Erfolgsrechnung		Rechnung 2021		Budget 2021		Rechnung 2020	
		Aufwand	Ertrag	Aufwand	Ertrag	Aufwand	Ertrag
	FUNKTIONALE GLIEDERUNG	24'711'639.09	24'711'639.09	24'488'855.00	24'488'855.00	25'578'984.37	25'578'984.37
0	ALLGEMEINE VERWALTUNG	3'557'596.69	1'782'969.78	3'327'080.00	1'666'420.00	3'418'446.11	1'821'308.21
	Nettoergebnis		1'774'626.91		1'660'660.00		1'597'137.90
01	Legislative und Exekutive	356'627.32	34'518.20	337'750.00	25'200.00	325'345.26	20'742.50
	Nettoergebnis		322'109.12		312'550.00		304'602.76
011	Legislative	106'655.87	15'143.20	85'420.00		67'118.06	735.00
	Nettoergebnis		91'512.67		85'420.00		66'383.06
0110	Legislative	106'655.87	15'143.20	85'420.00		67'118.06	735.00
3000.00	Tag- und Sitzungsgelder	16'720.00		16'000.00		16'042.50	
3050.00	AG-Beiträge AHV, IV, EO, ALV			390.00		12.60	
3053.00	AG-Beiträge an Unfallversicherung	9.75				7.55	
3054.00	AG-Beiträge an Familienausgleichskasse			90.00		2.85	
3090.00	Aus- und Weiterbildung des Personals			1'000.00		409.25	
3099.00	Übriger Personalaufwand	243.00					
3100.00	Büromaterial	1'360.20		1'500.00		2'367.05	
3101.00	Betriebs- und Verbrauchsmaterial					2'254.50	
3102.00	Drucksachen, Publikationen	25'025.75		25'000.00		17'778.65	
3130.00	Dienstleistungen Dritter	16'124.05		2'500.00		8'181.30	
3130.03	Portokosten	17'259.12		18'800.00		13'472.81	
3132.00	Honorare externe Berater, Gutachter	14'066.50		14'400.00		6'354.30	
3132.71	externe Dienstleistung, Bereinigung Gemeindestrukturen	15'064.75					
3134.00	Sachversicherungsprämien	23.95		40.00		25.65	
3170.00	Reisekosten und Spesen	758.80		5'700.00		209.05	
4250.00	Verkäufe		100.00				735.00
4631.00	Beiträge vom Kanton		5'000.00				
4632.00	Beiträge von Gemeinden		10'043.20				
012	Exekutive	249'971.45	19'375.00	252'330.00	25'200.00	258'227.20	20'007.50
	Nettoergebnis		230'596.45		227'130.00		238'219.70
0120	Exekutive	249'971.45	19'375.00	252'330.00	25'200.00	258'227.20	20'007.50
3000.00	Tag- und Sitzungsgelder	199'999.80		200'000.00		198'999.90	
3050.00	AG-Beiträge AHV, IV, EO, ALV	10'405.65		9'650.00		8'837.90	
3052.00	AG-Beiträge an Pensionskasse	10'998.60		11'000.00		10'747.50	

Erfolgsrechnung

Rechnung / 10.3.2022

1.1.2021 - 31.12.2021

Einwohnergemeinde

Erfolgsrechnung		Rechnung 2021		Budget 2021		Rechnung 2020	
		Aufwand	Ertrag	Aufwand	Ertrag	Aufwand	Ertrag
3053.00	AG-Beiträge an Unfallversicherung	2'067.35		1'930.00		1'925.15	
3054.00	AG-Beiträge an Familienausgleichskasse	2'405.40		2'150.00		2'137.20	
3090.00	Aus- und Weiterbildung des Personals	5'518.00		10'000.00		11'732.60	
3099.00	Übriger Personalaufwand	4'299.75				974.65	
3102.00	Drucksachen, Publikationen	1'881.35		1'000.00		952.35	
3130.00	Dienstleistungen Dritter	1'668.40				1'134.00	
3130.04	Mitglieder- und Verbandsbeiträge	2'800.00		2'800.00		2'800.00	
3134.00	Sachversicherungsprämien	404.60		420.00		405.60	
3170.00	Reisekosten und Spesen	2'087.50		3'000.00		452.80	
3170.01	Neujahrsapéro	141.25		3'000.00		148.55	
3170.03	Repräsentationskosten	74.80		1'000.00		500.00	
3199.00	Übriger Betriebsaufwand					11'200.00	
3632.00	Beiträge an Gemeinden	5'219.00		5'280.00		5'279.00	
3910.03	Int. Verrechnungen Soziallasten		270.00		200.00		100.00
4210.00	Gebühren für Amtshandlungen		19'105.00		25'000.00		19'907.50
4260.00	Rückerstattungen Dritter						
02	Allgemeine Dienste	3'200'969.37	1'748'451.58	2'989'330.00	1'641'220.00	3'093'100.85	1'800'565.71
	Nettoergebnis		1'452'517.79		1'348'110.00		1'292'535.14
021	Finanz- und Steuerverwaltung	1'731'185.84	1'147'625.66	1'739'970.00	1'128'780.00	1'740'340.88	1'157'904.06
	Nettoergebnis		583'560.18		611'190.00		582'436.82
0210	Abteilung Finanzen und Steuern	802'172.73	218'612.55	813'140.00	201'950.00	804'776.70	222'339.88
3000.00	Tag- und Sitzungsgelder	1'350.00		1'500.00		1'285.00	
3010.00	Löhne	24'180.00		24'200.00		24'048.20	
3050.00	AG-Beiträge AHV, IV, EO, ALV	986.70		600.00		402.45	
3053.00	AG-Beiträge an Unfallversicherung	281.55		270.00		266.40	
3054.00	AG-Beiträge an Familienausgleichskasse	221.50		130.00		90.60	
3055.00	AG-Beiträge an Krankentaggeldversich.	53.30		70.00		62.75	
3099.00	Übriger Personalaufwand	46.00					
3100.00	Büromaterial					40.50	
3102.00	Drucksachen, Publikationen	321.10		400.00		507.60	
3130.03	Portokosten	3'190.65		9'000.00		2'820.35	
3130.05	Bank- und Postspesen	30.00					
3130.06	Betreibungskosten	31'932.42		25'000.00		29'528.90	
3134.00	Sachversicherungsprämien	38.50		70.00		38.65	
3170.00	Reisekosten und Spesen	410.70		500.00			
3199.00	Übriger Betriebsaufwand	24.75				7.57	

Erfolgsrechnung

Rechnung / 10.3.2022

1.1.2021 - 31.12.2021

Einwohnergemeinde

Erfolgsrechnung		Rechnung 2021		Budget 2021		Rechnung 2020	
		Aufwand	Ertrag	Aufwand	Ertrag	Aufwand	Ertrag
3612.00	Entschädigungen an Gemeinden	739'105.56		749'640.00		745'677.73	
3910.03	Int. Verrechnungen Soziallasten			1'760.00			
4210.00	Gebühren für Amtshandlungen		29'669.40		20'200.00		20'269.80
4260.00	Rückerstattungen Dritter		1'617.10		1'200.00		1'191.00
4260.02	Rückerstattung Betreuungskosten		25'992.40		20'000.00		31'890.18
4270.00	Bussen		12'668.80		12'000.00		16'436.20
4611.00	Entschädigungen vom Kanton				100.00		
4612.00	Entschädigungen von Gemeinden		148'664.85		148'450.00		152'552.70
0216	Abteilung Finanzen Seon und Dürrenäsch	506'029.43	506'029.43	496'200.00	496'200.00	480'840.68	480'840.68
3000.00	Tag- und Sitzungsgelder	130.00		600.00		565.00	
3010.00	Löhne	412'335.73		388'300.00		378'208.93	
3010.09	EO- und Versicherungsleistungen	-10'927.75				-229.80	
3050.00	AG-Beiträge AHV, IV, EO, ALV	26'225.10		25'240.00		24'723.90	
3052.00	AG-Beiträge an Pensionskasse	22'947.75		23'100.00		22'810.80	
3053.00	AG-Beiträge an Unfallversicherung	4'598.05		4'270.00		4'253.35	
3054.00	AG-Beiträge an Familienausgleichskasse	5'874.05		5'630.00		5'560.05	
3055.00	AG-Beiträge an Krankentaggeldversich.	870.40		1'170.00		999.70	
3090.00	Aus- und Weiterbildung des Personals	22'860.00		24'400.00		12'360.00	
3099.00	Übriger Personalaufwand	621.90		900.00		880.35	
3100.00	Büromaterial	2'272.50		3'000.00		2'197.00	
3101.00	Betriebs- und Verbrauchsmaterial					9.80	
3110.00	Anschaffung Mobiliar					3'531.25	
3113.00	Anschaffung Hardware					5'290.65	
3130.00	Dienstleistungen Dritter	201.60		300.00			
3130.02	Telefon- und Internetgebühren	1'000.00		1'000.00		1'000.00	
3134.00	Sachversicherungsprämien	582.60		580.00		578.50	
3160.00	Miete und Pacht Liegenschaften	14'400.00		14'400.00		14'400.00	
3162.00	Raten für operatives Leasing	1'324.20		2'460.00		2'883.00	
3170.00	Reisekosten und Spesen	713.30		850.00		818.20	
4260.00	Rückerstattungen Dritter		411.80				834.40
4612.00	Entschädigungen von Gemeinden		505'617.63		496'200.00		480'006.28
0217	Abteilung Steuern Seon und Hallwil	422'983.68	422'983.68	430'630.00	430'630.00	454'723.50	454'723.50
3010.00	Löhne	324'768.99		329'500.00		353'917.42	
3010.09	EO- und Versicherungsleistungen					-84.30	
3050.00	AG-Beiträge AHV, IV, EO, ALV	20'853.15		21'420.00		22'618.65	
3052.00	AG-Beiträge an Pensionskasse	28'659.30		29'800.00		28'029.75	
3053.00	AG-Beiträge an Unfallversicherung	3'751.75		3'630.00		3'868.90	

Erfolgsrechnung

Rechnung / 10.3.2022

1.1.2021 - 31.12.2021

Einwohnergemeinde

Erfolgsrechnung		Rechnung 2021		Budget 2021		Rechnung 2020	
		Aufwand	Ertrag	Aufwand	Ertrag	Aufwand	Ertrag
3054.00	AG-Beiträge an Familienausgleichskasse	4'670.05		4'780.00		5'093.05	
3055.00	AG-Beiträge an Krankentaggeldversich.	710.50		990.00		917.15	
3090.00	Aus- und Weiterbildung des Personals	8'500.00		9'500.00		6'180.00	
3099.00	Übriger Personalaufwand	577.15		600.00		1'678.60	
3100.00	Büromaterial	1'546.00		3'000.00		1'580.80	
3101.00	Betriebs- und Verbrauchsmaterial					572.00	
3102.00	Drucksachen, Publikationen			200.00			
3103.00	Fachliteratur, Zeitschriften					38.50	
3113.00	Anschaffung Hardware	557.30					
3130.00	Dienstleistungen Dritter	232.65					
3130.02	Telefon- und Internetgebühren	1'000.00		1'200.00		1'000.00	
3130.03	Portokosten	7'752.89		3'200.00		8'771.23	
3134.00	Sachversicherungsprämien	493.60		490.00		529.95	
3150.00	Unterhalt Büromöbel/-geräte	258.75		500.00			
3160.00	Miete und Pacht Liegenschaften	14'400.00		14'400.00		14'400.00	
3162.00	Raten für operatives Leasing	2'051.60		4'620.00		3'411.80	
3170.00	Reisekosten und Spesen			200.00			
3612.00	Entschädigungen an Gemeinden	2'200.00		2'600.00		2'200.00	
4240.00	Benützungsgebühren und Dienstleistungen						133.70
4612.00	Entschädigungen von Gemeinden		422'983.68		430'630.00		454'589.80
022	Allgemeine Dienste, übrige	1'135'136.50	350'913.01	944'430.00	270'990.00	1'015'158.59	386'743.25
	Nettoergebnis		784'223.49		673'440.00		628'415.34
0220	Allgemeine Dienste	744'414.77	226'468.45	564'210.00	156'000.00	669'014.72	282'183.35
3010.00	Löhne	342'232.83		288'200.00		286'366.41	
3049.00	Übrige Zulagen	1'320.00		1'800.00		1'800.00	
3050.00	AG-Beiträge AHV, IV, EO, ALV	21'490.55		18'420.00		18'047.20	
3052.00	AG-Beiträge an Pensionskasse	24'181.45		20'800.00		20'322.90	
3053.00	AG-Beiträge an Unfallversicherung	3'990.80		3'170.00		3'083.20	
3054.00	AG-Beiträge an Familienausgleichskasse	4'861.30		4'110.00		4'074.80	
3055.00	AG-Beiträge an Krankentaggeldversich.	745.55		860.00		749.25	
3090.00	Aus- und Weiterbildung des Personals	6'503.40		11'770.00		27'185.30	
3091.00	Personalwerbung	1'854.60		1'000.00			
3099.00	Übriger Personalaufwand	1'722.10		4'000.00		1'212.20	
3100.00	Büromaterial	5'459.94		6'000.00		4'111.26	
3101.00	Betriebs- und Verbrauchsmaterial	10.70				1'093.25	
3102.00	Drucksachen, Publikationen	7'949.10		5'000.00		6'752.10	
3103.00	Fachliteratur, Zeitschriften	1'235.95		1'000.00		522.00	

Erfolgsrechnung

Rechnung / 10.3.2022

1.1.2021 - 31.12.2021

Einwohnergemeinde

Erfolgsrechnung		Rechnung 2021		Budget 2021		Rechnung 2020	
		Aufwand	Ertrag	Aufwand	Ertrag	Aufwand	Ertrag
3110.00	Anschaffung Mobiliar	17'661.10		3'000.00		749.05	
3130.00	Dienstleistungen Dritter	11'226.95		4'470.00		5'441.55	
3130.02	Telefon- und Internetgebühren	1'396.20		2'400.00		1'512.65	
3130.03	Portokosten	11'030.65		12'000.00		10'555.35	
3130.04	Mitglieder- und Verbandsbeiträge	250.00		250.00		250.00	
3130.07	Honorare, Baukontrollen	276'675.50		170'000.00		268'212.60	
3130.20	Brandschutzbewilligungen	702.70					
3134.00	Sachversicherungsprämien	484.25		500.00		481.15	
3150.00	Unterhalt Büromöbel/-geräte	348.95		500.00		348.95	
3151.00	Unterhalt Maschinen/Geräte/Fahrzeuge	567.90		200.00		176.65	
3162.00	Raten für operatives Leasing	122.75		2'500.00		4'198.80	
3170.00	Reisekosten und Spesen	616.85		500.00		360.00	
3180.00	Wertberichtigung auf Forderungen	391.00				1'408.10	
3180.09	Wertberichtigung auf Forderungen	-1'433.30					
3181.00	Tatsächliche Forderungsverluste					50.00	
3181.09	Eingang abgeschriebener Forderungen					-50.00	
3611.00	Entschädigungen an Kanton	815.00					
3910.03	Int. Verrechnungen Soziallasten			1'760.00			
4210.04	Kanzleigegebühren		9'979.65		10'000.00		17'067.00
4210.05	Baubewilligungsgebühren		-2'269.40		136'000.00		254'423.90
4210.06	Baubewilligungsgebühren (gem. Bausumme)		136'697.75				
4210.07	Baubewilligungsgebühren (Kleinbauten)		27'250.00				
4210.08	Baubewilligungsgebühren (Publikationskosten)		3'780.25				
4210.09	Baubewilligungsgebühren (Mehraufwand)		10'326.00				
4210.10	Baubewilligungsgebühren (Ausführungskontrollen)		21'002.70				
4210.11	Baubewilligungsgebühren (Abschreibung/Rückzug)		460.00				
4210.13	Brandschutzbewilligungsgebühren		702.70				
4210.14	Aufbruchbewilligungsgebühren		1'800.00				
4210.15	Baugebühren (Voranfragen/Stellungnahmen)		1'300.00				
4210.16	Baubewilligungsgebühren (Projektänderung)		290.00				
4210.17	Baubewilligungsgebühren (Rückbau)		300.00				
4260.00	Rückerstattungen Dritter		9'648.80		5'000.00		2'492.45
4270.00	Bussen		5'200.00		5'000.00		8'200.00
0223	Informatik	390'721.73	124'444.56	380'220.00	114'990.00	346'143.87	104'559.90
3010.00	Löhne	111'030.71		119'500.00		100'183.41	
3050.00	AG-Beiträge AHV, IV, EO, ALV	7'449.70		7'770.00		6'255.55	
3052.00	AG-Beiträge an Pensionskasse	5'734.60		5'800.00		5'566.80	
3053.00	AG-Beiträge an Unfallversicherung	1'340.35		1'320.00		1'076.40	

Erfolgsrechnung

Rechnung / 10.3.2022

1.1.2021 - 31.12.2021

Einwohnergemeinde

Erfolgsrechnung		Rechnung 2021		Budget 2021		Rechnung 2020	
		Aufwand	Ertrag	Aufwand	Ertrag	Aufwand	Ertrag
3054.00	AG-Beiträge an Familienausgleichskasse	1'668.60		1'730.00		1'406.60	
3055.00	AG-Beiträge an Krankentaggeldversich.	253.70		360.00		252.90	
3090.00	Aus- und Weiterbildung des Personals			3'000.00		7'750.00	
3091.00	Personalwerbung			1'000.00			
3099.00	Übriger Personalaufwand	270.45		370.00		280.00	
3101.00	Betriebs- und Verbrauchsmaterial	1'184.65		1'000.00		530.25	
3102.00	Drucksachen, Publikationen					98.05	
3110.00	Anschaffung Mobiliar					3'557.35	
3113.00	Anschaffung Hardware	17'039.55		9'540.00		18'723.35	
3118.00	Anschaffung von immateriellen Anlagen	3'590.55		8'750.00		8'833.95	
3130.00	Dienstleistungen Dritter	242.15		200.00		75.40	
3130.02	Telefon- und Internetgebühren	2'623.20		2'700.00		2'623.20	
3132.00	Honorare externe Berater, Gutachter	3'687.75		15'000.00		3'961.35	
3133.00	Informatik-Nutzungsaufwand	14.40		20.00		14.40	
3134.00	Sachversicherungsprämien	2'692.50		3'740.00		3'678.55	
3153.00	Unterhalt Informatik (Hardware)	6'888.50		4'500.00		829.30	
3158.00	Unterhalt immaterielle Anlagen	103'842.06		85'950.00		89'619.66	
3170.00	Reisekosten und Spesen	550.20		1'050.00		250.20	
3611.00	Entschädigungen an Kanton	120'618.11		106'700.00		90'577.20	
3910.03	Int. Verrechnungen Soziallasten			220.00			
4260.00	Rückerstattungen Dritter		46'092.80		13'950.00		30'462.50
4612.00	Entschädigungen von Gemeinden		20'225.38		22'040.00		21'293.95
4910.00	Int.Verrechnung v. Dienstleistungen		58'126.38		79'000.00		52'803.45
029	Verwaltungsliegenschaften, übriges	334'647.03	249'912.91	304'930.00	241'450.00	337'601.38	255'918.40
	Nettoergebnis		84'734.12		63'480.00		81'682.98
0290	Verwaltungsliegenschaften, übriges	334'647.03	249'912.91	304'930.00	241'450.00	337'601.38	255'918.40
3010.00	Löhne	26'569.75		28'800.00		29'209.45	
3010.09	EO- und Versicherungsleistungen					-515.15	
3050.00	AG-Beiträge AHV, IV, EO, ALV	1'719.75		1'900.00		1'842.35	
3052.00	AG-Beiträge an Pensionskasse	1'462.60		1'700.00		1'701.95	
3053.00	AG-Beiträge an Unfallversicherung	271.05		300.00		280.35	
3054.00	AG-Beiträge an Familienausgleichskasse	385.25		400.00		414.45	
3055.00	AG-Beiträge an Krankentaggeldversich.	34.55		60.00		45.40	
3100.00	Büromaterial					3.50	
3101.00	Betriebs- und Verbrauchsmaterial	3'673.58		2'750.00		5'309.23	
3102.00	Drucksachen, Publikationen					60.50	
3110.00	Anschaffung Mobiliar	74.95					

Erfolgsrechnung

Rechnung / 10.3.2022

1.1.2021 - 31.12.2021

Einwohnergemeinde

Erfolgsrechnung		Rechnung 2021		Budget 2021		Rechnung 2020	
		Aufwand	Ertrag	Aufwand	Ertrag	Aufwand	Ertrag
3111.00	Anschaffung Maschinen/Geräte/Fahrzeuge	3'429.15		730.00		2'481.10	
3120.00	Ver- und Entsorgung	63'108.10		59'070.00		55'370.65	
3130.00	Dienstleistungen Dritter	1'701.30		810.00		1'309.85	
3130.02	Telefon- und Internetgebühren	1'152.00		1'550.00		1'536.00	
3130.04	Mitglieder- und Verbandsbeiträge	100.00		100.00		100.00	
3132.00	Honorare externe Berater, Gutachter					16'693.50	
3134.00	Sachversicherungsprämien	5'127.15		5'330.00		5'330.65	
3143.00	Unterhalt übrige Tiefbauten			2'500.00			
3144.00	Unterhalt Hochbauten, Gebäude	46'874.75		19'020.00		35'103.50	
3151.00	Unterhalt Maschinen/Geräte/Fahrzeuge			250.00		483.45	
3170.00	Reisekosten und Spesen					31.95	
3300.30	Planm. Abschreib. übrige Tiefbauten VV	3'191.70		3'200.00		3'191.70	
3300.40	Planmässige Abschreibungen Hochbauten VV	175'023.20		175'030.00		175'023.20	
3910.02	Int. Verrechnungen Bauamt	748.20		1'430.00		2'593.80	
4240.00	Benützungsgebühren und Dienstleistungen		900.00				
4260.00	Rückerstattungen Dritter		27'460.85		17'800.00		24'499.55
4470.00	Pacht- und Mietzinse Liegenschaften VV		221'552.06		223'650.00		231'418.85
1	ÖFF.ORDNUNG U.SICHERHEIT, VERTEIDIGUNG	2'180'414.33	1'390'655.65	2'240'010.00	1'445'540.00	2'004'184.76	1'319'981.11
	Nettoergebnis		789'758.68		794'470.00		684'203.65
11	Öffentliche Sicherheit	162'326.80	1'600.00	166'350.00	2'000.00	162'740.70	3'495.00
	Nettoergebnis		160'726.80		164'350.00		159'245.70
111	Polizei	162'326.80	1'600.00	166'350.00	2'000.00	162'740.70	3'495.00
	Nettoergebnis		160'726.80		164'350.00		159'245.70
1110	Polizei	162'326.80	1'600.00	166'350.00	2'000.00	162'740.70	3'495.00
3102.00	Drucksachen, Publikationen	129.80		200.00		138.45	
3180.09	Wertberichtigung auf Forderungen					-550.00	
3181.00	Tatsächliche Forderungsverluste					500.00	
3181.09	Eingang abgeschriebener Forderungen					-500.00	
3612.00	Entschädigungen an Gemeinden	161'076.00		163'680.00		161'789.00	
3910.02	Int. Verrechnungen Bauamt	1'121.00		2'470.00		1'363.25	
4270.01	Polizeibussen		1'600.00		2'000.00		3'495.00
14	Allgemeines Rechtswesen	790'468.38	468'753.30	842'300.00	487'360.00	794'428.03	479'612.82
	Nettoergebnis		321'715.08		354'940.00		314'815.21

Erfolgsrechnung

Rechnung / 10.3.2022

1.1.2021 - 31.12.2021

Einwohnergemeinde

Erfolgsrechnung		Rechnung 2021		Budget 2021		Rechnung 2020	
		Aufwand	Ertrag	Aufwand	Ertrag	Aufwand	Ertrag
140	Allgemeines Rechtswesen	790'468.38	468'753.30	842'300.00	487'360.00	794'428.03	479'612.82
	Nettoergebnis		321'715.08		354'940.00		314'815.21
1400	Allgemeines Rechtswesen	456'545.35	134'830.27	493'300.00	138'360.00	450'062.05	135'246.84
3010.00	Löhne	65'749.95		64'500.00		63'131.05	
3050.00	AG-Beiträge AHV, IV, EO, ALV	4'064.30		4'200.00		3'688.85	
3052.00	AG-Beiträge an Pensionskasse	2'087.95		3'100.00		2'894.55	
3053.00	AG-Beiträge an Unfallversicherung	763.85		710.00		701.45	
3054.00	AG-Beiträge an Familienausgleichskasse	910.30		940.00		829.20	
3055.00	AG-Beiträge an Krankentaggeldversich.	145.55		190.00		164.60	
3090.00	Aus- und Weiterbildung des Personals	30.00		1'000.00			
3099.00	Übriger Personalaufwand	202.00		400.00		365.10	
3100.00	Büromaterial	513.95		500.00		300.00	
3102.00	Drucksachen, Publikationen	477.40		700.00		405.25	
3130.00	Dienstleistungen Dritter	2'977.00		3'000.00		2'707.00	
3130.02	Telefon- und Internetgebühren	200.00		200.00		200.00	
3134.00	Sachversicherungsprämien	96.60		120.00		95.15	
3162.00	Raten für operatives Leasing	-522.35		1'940.00		3'841.20	
3170.00	Reisekosten und Spesen	32.70		200.00			
3170.03	Repräsentationskosten	168.00					
3180.00	Wertberichtigung auf Forderungen					60.30	
3180.09	Wertberichtigung auf Forderungen	-101.30					
3181.00	Tatsächliche Forderungsverluste	32.00					
3601.00	Ertragsanteile an Kanton	36'108.05		46'500.00		40'925.20	
3612.04	Entschädigung KESD	309'361.85		329'100.00		293'405.95	
3612.05	Entschädigung Reg. Zivilstandsamt	31'747.55		34'060.00		33'297.20	
3637.00	Beiträge an private Haushalte	1'500.00		1'500.00		3'050.00	
3910.03	Int. Verrechnungen Soziallasten			440.00			
4210.01	Gebühren Einwohnerkontrolle		64'732.40		72'400.00		66'477.61
4210.03	Gebühren Einbürgerungen		21'900.00		25'000.00		22'300.00
4260.00	Rückerstattungen Dritter						110.00
4270.00	Bussen						1'350.00
4612.00	Entschädigungen von Gemeinden		2'200.00		2'200.00		2'200.00
4632.00	Beiträge von Gemeinden		45'997.87		38'760.00		42'809.23
1407	Regionales Betreibungsamt	333'923.03	333'923.03	349'000.00	349'000.00	344'365.98	344'365.98
3010.00	Löhne	170'061.73		171'700.00		173'941.66	
3010.09	EO- und Versicherungsleistungen	-169.40					
3050.00	AG-Beiträge AHV, IV, EO, ALV	11'114.30		11'160.00		11'070.75	

Erfolgsrechnung

Rechnung / 10.3.2022

1.1.2021 - 31.12.2021

Einwohnergemeinde

Erfolgsrechnung		Rechnung 2021		Budget 2021		Rechnung 2020	
		Aufwand	Ertrag	Aufwand	Ertrag	Aufwand	Ertrag
3052.00	AG-Beiträge an Pensionskasse	6'615.60		6'700.00		6'635.40	
3053.00	AG-Beiträge an Unfallversicherung	1'997.95		1'890.00		1'905.10	
3054.00	AG-Beiträge an Familienausgleichskasse	2'489.45		2'490.00		2'489.45	
3055.00	AG-Beiträge an Krankentaggeldversich.	378.55		520.00		447.85	
3090.00	Aus- und Weiterbildung des Personals	200.00		1'720.00			
3099.00	Übriger Personalaufwand	225.00		280.00		418.45	
3100.00	Büromaterial	2'594.55		3'500.00		2'469.04	
3101.00	Betriebs- und Verbrauchsmaterial					278.00	
3102.00	Drucksachen, Publikationen			200.00			
3103.00	Fachliteratur, Zeitschriften	70.00		570.00		70.00	
3110.00	Anschaffung Mobiliar			1'000.00			
3113.00	Anschaffung Hardware					2'628.90	
3130.00	Dienstleistungen Dritter	384.70		300.00			
3130.02	Telefon- und Internetgebühren	1'500.00		1'500.00		1'500.00	
3130.03	Portokosten	31'441.78		42'200.00		33'395.65	
3134.00	Sachversicherungsprämien	257.20		240.00		258.05	
3158.00	Unterhalt immaterielle Anlagen	8'028.25		10'000.00		7'494.45	
3160.00	Miete und Pacht Liegenschaften	14'400.00		14'400.00		14'400.00	
3162.00	Raten für operatives Leasing	-926.65		1'580.00		3'051.40	
3170.00	Reisekosten und Spesen	250.20		450.00		250.20	
3612.00	Entschädigungen an Gemeinden	4'225.00		4'800.00		4'255.00	
3632.00	Beiträge an Gemeinden	78'784.82		71'360.00		77'406.63	
3910.03	Int. Verrechnungen Soziallasten			440.00			
4210.00	Gebühren für Amtshandlungen		333'923.03		349'000.00		344'365.98
15	Feuerwehr	822'869.57	580'025.97	745'830.00	528'590.00	600'190.26	435'457.58
	Nettoergebnis		242'843.60		217'240.00		164'732.68
150	Feuerwehr	822'869.57	580'025.97	745'830.00	528'590.00	600'190.26	435'457.58
	Nettoergebnis		242'843.60		217'240.00		164'732.68
1500	Feuerwehr	404'663.60	161'820.00	375'740.00	158'500.00	324'653.53	159'920.85
3134.00	Sachversicherungsprämien	998.90		1'020.00		817.50	
3181.00	Tatsächliche Forderungsverluste	1'790.20		2'700.00		1'214.30	
3181.09	Eingang abgeschriebener Forderungen	-869.75		-500.00		-1'375.05	
3300.60	Planmässige Abschreibungen Mobilien VV	14'900.15		14'900.00		14'900.15	
3612.00	Entschädigungen an Gemeinden	263'044.10		232'420.00		185'896.63	
3612.07	Hydrantenentschädigung	124'800.00		125'200.00		123'200.00	
4200.00	Ersatzabgaben		137'874.50		135'000.00		135'898.35

Erfolgsrechnung

Rechnung / 10.3.2022

1.1.2021 - 31.12.2021

Einwohnergemeinde

Erfolgsrechnung		Rechnung 2021		Budget 2021		Rechnung 2020	
		Aufwand	Ertrag	Aufwand	Ertrag	Aufwand	Ertrag
4260.00	Rückerstattungen Dritter		461.50				538.50
4470.00	Pacht- und Mietzinse Liegenschaften VV		23'484.00		23'500.00		23'484.00
1506	Regionale Feuerwehr Seon-Egliswil	418'205.97	418'205.97	370'090.00	370'090.00	275'536.73	275'536.73
3000.00	Tag- und Sitzungsgelder	21'610.00		17'540.00		18'340.00	
3010.00	Löhne	151'378.90		113'750.00		103'734.75	
3050.00	AG-Beiträge AHV, IV, EO, ALV	670.25		540.00		436.85	
3052.00	AG-Beiträge an Pensionskasse					9.40	
3053.00	AG-Beiträge an Unfallversicherung	233.10		160.00		187.25	
3054.00	AG-Beiträge an Familienausgleichskasse	150.05		120.00		98.10	
3090.00	Aus- und Weiterbildung des Personals	9'649.55		8'320.00		4'400.00	
3099.00	Übriger Personalaufwand	3'153.00		3'000.00		5'925.70	
3100.00	Büromaterial	482.30		500.00		1'111.20	
3101.00	Betriebs- und Verbrauchsmaterial	17'229.32		13'300.00		15'307.05	
3101.01	Betriebsstoffe	3'530.15		3'000.00		3'318.80	
3102.00	Drucksachen, Publikationen	2'013.95		2'000.00		1'913.20	
3103.00	Fachliteratur, Zeitschriften	750.00		1'000.00		975.00	
3106.00	Medizinisches Material	193.65		500.00		33.30	
3111.00	Anschaffung Maschinen/Geräte/Fahrzeuge	127'930.70		117'480.00		19'785.75	
3112.00	Anschaffung Kleider/Wäsche	3'527.72		13'100.00		20'986.40	
3113.00	Anschaffung Hardware	966.60		1'000.00		299.00	
3120.00	Ver- und Entsorgung	3'567.65		4'000.00		2'532.85	
3130.00	Dienstleistungen Dritter	2'803.74		1'000.00		3'226.70	
3130.02	Telefon- und Internetgebühren	828.00		1'640.00		828.00	
3130.03	Portokosten	772.37		700.00		792.11	
3130.04	Mitglieder- und Verbandsbeiträge	2'357.55		2'200.00		1'297.55	
3134.00	Sachversicherungsprämien	4'304.10		4'260.00		4'367.10	
3137.00	Steuern und Abgaben			330.00		261.00	
3144.00	Unterhalt Hochbauten, Gebäude	1'517.00				662.50	
3151.00	Unterhalt Maschinen/Geräte/Fahrzeuge	15'286.74		22'400.00		19'820.30	
3160.00	Miete und Pacht Liegenschaften	23'484.00		23'500.00		23'484.00	
3161.00	Mieten, Benützungsgebühren Mobilien					425.40	
3170.00	Reisekosten und Spesen	9'799.58		2'850.00		8'442.47	
3180.09	Wertberichtigung auf Forderungen					-200.00	
3181.00	Tatsächliche Forderungsverluste					200.00	
3192.00	Abgeltung von Rechten			2'000.00		1'920.00	
3611.00	Entschädigungen an Kanton	5'616.00		5'500.00		6'215.00	
3612.00	Entschädigungen an Gemeinden	4'400.00		4'400.00		4'400.00	
4240.00	Benützungsgebühren und Dienstleistungen		14'674.85		7'000.00		17'011.60

Erfolgsrechnung

Rechnung / 10.3.2022

1.1.2021 - 31.12.2021

Einwohnergemeinde

Erfolgsrechnung		Rechnung 2021		Budget 2021		Rechnung 2020	
		Aufwand	Ertrag	Aufwand	Ertrag	Aufwand	Ertrag
4250.00	Verkäufe						200.00
4260.00	Rückerstattungen Dritter		1'833.32				1'867.10
4611.00	Entschädigungen vom Kanton		3'661.00		5'230.00		2'615.20
4612.00	Entschädigungen von Gemeinden		336'814.85		297'160.00		238'033.88
4631.00	Beiträge vom Kanton		61'221.95		60'700.00		15'808.95
16	Verteidigung	404'749.58	340'276.38	485'530.00	427'590.00	446'825.77	401'415.71
	Nettoergebnis		64'473.20		57'940.00		45'410.06
161	Militärische Verteidigung	15'244.50	16'410.00	15'630.00	16'410.00	15'324.05	16'410.00
	Nettoergebnis	1'165.50		780.00		1'085.95	
1610	Militärische Verteidigung	15'244.50	16'410.00	15'630.00	16'410.00	15'324.05	16'410.00
3134.00	Sachversicherungsprämien	236.50		70.00		186.80	
3144.00	Unterhalt Hochbauten, Gebäude			300.00		129.25	
3170.03	Repräsentationskosten			250.00			
3300.40	Planmässige Abschreibungen Hochbauten VV	13'508.00		13'510.00		13'508.00	
3636.00	Beiträge an private Organisationen	1'500.00		1'500.00		1'500.00	
4612.03	Betriebsbeiträge Schiessstand Egliswil und Schafisheim		16'410.00		16'410.00		16'410.00
162	Zivile Verteidigung	389'505.08	323'866.38	469'900.00	411'180.00	431'501.72	385'005.71
	Nettoergebnis		65'638.70		58'720.00		46'496.01
1620	Zivilschutz	69'983.99	4'345.29	87'340.00	28'620.00	74'960.01	28'464.00
3101.00	Betriebs- und Verbrauchsmaterial					100.60	
3120.00	Ver- und Entsorgung	4'094.25		4'400.00		5'771.10	
3130.03	Portokosten					545.80	
3134.00	Sachversicherungsprämien	3'235.60		3'020.00		2'643.55	
3612.08	Entschädigung Reg. Führungsstab	5'825.90		6'220.00		5'835.85	
3612.10	Beitrag an Regionale ZSO	56'828.24		73'700.00		60'063.11	
4260.00	Rückerstattungen Dritter		4'464.00		4'470.00		4'464.00
4501.00	Entnahmen aus Fonds des FK		-118.71		24'150.00		24'000.00
1626	Regionale Zivilschutzorganisation	292'264.54	292'264.54	354'280.00	354'280.00	329'619.31	329'619.31
3000.00	Tag- und Sitzungsgelder	4'780.00		12'000.00		4'675.00	
3010.00	Löhne	41'057.90		40'000.00		44'250.20	
3050.00	AG-Beiträge AHV, IV, EO, ALV	2'304.20		2'210.00		2'566.40	
3053.00	AG-Beiträge an Unfallversicherung	214.60		200.00		208.80	
3054.00	AG-Beiträge an Familienausgleichskasse	515.50		500.00		576.65	

Erfolgsrechnung

Rechnung / 10.3.2022

1.1.2021 - 31.12.2021

Einwohnergemeinde

Erfolgsrechnung		Rechnung 2021		Budget 2021		Rechnung 2020	
		Aufwand	Ertrag	Aufwand	Ertrag	Aufwand	Ertrag
3090.00	Aus- und Weiterbildung des Personals			2'000.00			
3090.80	Aus- und Weiterbildung des Personals WK ZSO			5'000.00			
3099.00	Übriger Personalaufwand	297.60		80.00			
3100.00	Büromaterial	649.75		1'500.00		1'172.70	
3100.80	Büromaterial WK ZSO			500.00		888.55	
3101.00	Betriebs- und Verbrauchsmaterial	7'899.59		8'000.00		4'322.10	
3101.01	Betriebsstoffe	956.95		800.00		1'069.90	
3102.00	Drucksachen, Publikationen					533.75	
3106.00	Medizinisches Material	1'458.65					
3110.00	Anschaffung Mobiliar			300.00		159.00	
3111.00	Anschaffung Maschinen/Geräte/Fahrzeuge	1'114.90		11'500.00		15'117.96	
3112.00	Anschaffung Kleider/Wäsche	2'725.35		17'000.00		12'456.75	
3113.00	Anschaffung Hardware	5'300.10		5'000.00		4'385.75	
3120.00	Ver- und Entsorgung	13'143.60		13'500.00		18'828.20	
3130.00	Dienstleistungen Dritter	3'413.65					
3130.02	Telefon- und Internetgebühren	2'676.10		3'900.00		2'666.70	
3130.03	Portokosten	615.00		1'300.00		1'178.50	
3130.16	Leistungen für Schutz und Wohlfahrt	14'682.10		25'000.00		29'029.10	
3133.00	Informatik-Nutzungsaufwand	647.70		1'200.00		816.10	
3134.00	Sachversicherungsprämien	2'759.20		4'100.00		4'048.50	
3137.00	Steuern und Abgaben	237.00		200.00		150.00	
3144.00	Unterhalt Hochbauten, Gebäude	4'228.50		2'000.00		3'251.00	
3144.10	Sirenen	2'587.40		2'600.00		2'587.40	
3151.00	Unterhalt Maschinen/Geräte/Fahrzeuge	8'720.30		14'000.00		5'162.60	
3153.00	Unterhalt Informatik (Hardware)			1'200.00			
3158.00	Unterhalt immaterielle Anlagen	13'964.40		14'000.00		13'088.60	
3160.00	Miete und Pacht Liegenschaften	4'080.00		4'100.00		2'720.00	
3161.00	Mieten, Benützungsgebühren Mobilien			150.00		105.00	
3169.80	übrige Mieten und Benützungskosten WK ZSO			1'300.00			
3170.00	Reisekosten und Spesen	1'955.00		3'000.00		1'600.00	
3611.00	Entschädigungen an Kanton					7'224.00	
3611.70	Entschädigungen an Kanton (Ausbildungskosten)	65'577.60		65'000.00		64'692.00	
3611.71	Entschädigungen an Kanton (Polycom)	3'871.80		22'400.00		2'475.00	
3612.00	Entschädigungen an Gemeinden	79'830.10		68'300.00		77'613.10	
3910.03	Int. Verrechnungen Soziallasten			440.00			
4250.00	Verkäufe		406.55				
4260.00	Rückerstattungen Dritter		429.70		100.00		339.85
4610.00	Entschädigungen vom Bund		21'350.00		19'950.00		19'950.00
4611.00	Entschädigungen vom Kanton		330.00				24'262.60

Erfolgsrechnung

Rechnung / 10.3.2022

1.1.2021 - 31.12.2021

Einwohnergemeinde

Erfolgsrechnung		Rechnung 2021		Budget 2021		Rechnung 2020	
		Aufwand	Ertrag	Aufwand	Ertrag	Aufwand	Ertrag
4612.00	Entschädigungen von Gemeinden		269'748.29		334'230.00		285'066.86
1627	Regionales Führungsorgan	27'256.55	27'256.55	28'280.00	28'280.00	26'922.40	26'922.40
3000.00	Tag- und Sitzungsgelder	2'150.00		2'650.00		2'320.00	
3010.00	Löhne	20'000.00		20'000.00		20'000.00	
3050.00	AG-Beiträge AHV, IV, EO, ALV	1'052.05		1'300.00		1'062.15	
3053.00	AG-Beiträge an Unfallversicherung	50.90		40.00		46.95	
3054.00	AG-Beiträge an Familienausgleichskasse	235.65		290.00		238.80	
3099.00	Übriger Personalaufwand	148.80					
3100.00	Büromaterial			250.00			
3102.00	Drucksachen, Publikationen	155.75				308.60	
3130.02	Telefon- und Internetgebühren	1'015.55		1'200.00		1'044.60	
3158.00	Unterhalt immaterielle Anlagen			90.00			
3170.00	Reisekosten und Spesen	683.85		500.00		496.30	
3170.04	Fahrzeugentschädigung	370.00		500.00			
3611.00	Entschädigungen an Kanton	594.00		660.00		605.00	
3612.00	Entschädigungen an Gemeinden	800.00		800.00		800.00	
4612.00	Entschädigungen von Gemeinden		27'256.55		28'280.00		26'922.40
2	BILDUNG	6'457'988.38	1'064'717.30	6'704'995.00	1'005'400.00	6'669'515.53	1'159'416.70
	Nettoergebnis		5'393'271.08		5'699'595.00		5'510'098.83
21	Obligatorische Schule	5'709'042.63	1'023'757.30	5'931'895.00	955'600.00	5'935'200.03	1'111'148.80
	Nettoergebnis		4'685'285.33		4'976'295.00		4'824'051.23
211	Eingangsstufe	340'269.58	-2.85	361'675.00		343'539.59	4'750.95
	Nettoergebnis		340'272.43		361'675.00		338'788.64
2110	Kindergarten	340'269.58	-2.85	361'675.00		343'539.59	4'750.95
3104.00	Lehrmittel	17'577.63		18'600.00		15'033.04	
3110.00	Anschaffung Mobiliar	7'190.90		11'525.00		8'711.35	
3130.02	Telefon- und Internetgebühren	918.20		1'500.00		1'088.95	
3150.00	Unterhalt Büromöbel/-geräte					215.40	
3171.00	Exkursionen, Schulreisen und Lager	2'597.90		7'050.00		2'363.65	
3631.00	Beiträge an Kanton	311'984.95		323'000.00		316'127.20	
4612.00	Entschädigungen von Gemeinden						2'953.00
4632.00	Beiträge von Gemeinden		-2.85				1'797.95
212	Primarschule	1'293'668.46	2'990.25	1'351'475.00	3'000.00	1'297'362.79	5'649.30

Erfolgsrechnung

Rechnung / 10.3.2022

1.1.2021 - 31.12.2021

Einwohnergemeinde

Erfolgsrechnung		Rechnung 2021		Budget 2021		Rechnung 2020	
		Aufwand	Ertrag	Aufwand	Ertrag	Aufwand	Ertrag
Nettoergebnis			1'290'678.21		1'348'475.00		1'291'713.49
2120	Primarstufe	1'293'668.46	2'990.25	1'351'475.00	3'000.00	1'297'362.79	5'649.30
3104.01	Lehrmittel TTG und WAH	18'282.00		21'060.00		22'584.00	
3104.02	Lehrmittel Bewegung und Sport	3'330.95		3'100.00		3'316.10	
3104.03	Lehrmittel Primarstufe	105'878.41		110'315.00		98'990.70	
3110.00	Anschaffung Mobiliar	3'299.05		5'280.00		6'439.40	
3111.00	Anschaffung Maschinen/Geräte/Fahrzeuge	8'150.10		9'555.00		5'020.20	
3150.00	Unterhalt Büromöbel/-geräte	5'374.65		5'650.00		2'150.30	
3151.00	Unterhalt Maschinen/Geräte/Fahrzeuge	200.00		400.00		200.00	
3169.01	Eintritte Hallenbad	28'800.00		36'000.00		32'400.00	
3171.00	Exkursionen, Schulreisen und Lager	10'728.55		24'270.00		10'277.33	
3171.01	Skilager			17'500.00		12'842.16	
3631.00	Beiträge an Kanton	1'109'624.75		1'118'345.00		1'103'142.60	
4260.00	Rückerstattungen Dritter						600.00
4612.00	Entschädigungen von Gemeinden		2'981.00		3'000.00		2'953.00
4632.00	Beiträge von Gemeinden		9.25				2'096.30
213	Oberstufe	1'118'866.35	288'777.40	1'124'690.00	259'300.00	1'344'247.18	390'797.55
Nettoergebnis			830'088.95		865'390.00		953'449.63
2130	Oberstufe	1'118'866.35	288'777.40	1'124'690.00	259'300.00	1'344'247.18	390'797.55
3103.00	Fachliteratur, Zeitschriften	785.85		750.00		958.15	
3104.00	Lehrmittel	64.60					
3104.01	Lehrmittel TTG und WAH	30'217.92		38'305.00		23'801.06	
3104.02	Lehrmittel Bewegung und Sport	3'330.95		3'100.00		3'316.10	
3104.04	Lehrmittel Oberstufe	88'278.28		101'280.00		115'296.25	
3105.00	Lebensmittel	16'129.65		29'505.00		21'755.45	
3110.00	Anschaffung Mobiliar	12'335.80		36'475.00		50'530.40	
3111.00	Anschaffung Maschinen/Geräte/Fahrzeuge	6'484.40		4'800.00		2'879.95	
3150.00	Unterhalt Büromöbel/-geräte	1'331.30		2'500.00		2'199.35	
3151.00	Unterhalt Maschinen/Geräte/Fahrzeuge	972.20		1'900.00		1'739.44	
3169.01	Eintritte Hallenbad	2'488.00		14'000.00		160.00	
3171.00	Exkursionen, Schulreisen und Lager	43'586.10		69'100.00		27'665.23	
3171.01	Skilager			15'750.00		1'527.20	
3612.00	Entschädigungen an Gemeinden	16'851.00		8'400.00		7'623.00	
3631.00	Beiträge an Kanton	894'950.30		796'045.00		1'085'410.60	
3632.00	Beiträge an Gemeinden	140.00		2'780.00		-615.00	
3637.00	Beiträge an private Haushalte	920.00					

Erfolgsrechnung

Rechnung / 10.3.2022

1.1.2021 - 31.12.2021

Einwohnergemeinde

Erfolgsrechnung		Rechnung 2021		Budget 2021		Rechnung 2020	
		Aufwand	Ertrag	Aufwand	Ertrag	Aufwand	Ertrag
4260.00	Rückerstattungen Dritter		570.00				100.00
4612.00	Entschädigungen von Gemeinden		269'460.00		259'300.00		213'286.75
4632.00	Beiträge von Gemeinden		18'747.40				177'410.80
214	Musikschule	462'445.04	281'195.40	449'490.00	264'290.00	455'216.79	273'570.90
	Nettoergebnis		181'249.64		185'200.00		181'645.89
2140	Musikschule	462'445.04	281'195.40	449'490.00	264'290.00	455'216.79	273'570.90
3010.00	Löhne	44'216.39		21'400.00		17'082.20	
3020.00	Löhne der Lehrpersonen	341'590.35		353'600.00		361'390.50	
3020.09	Erstattung von Lohn der Lehrpersonen					-347.65	
3050.00	AG-Beiträge AHV, IV, EO, ALV	24'494.60		24'390.00		23'944.90	
3052.00	AG-Beiträge an Pensionskasse	28'442.85		28'420.00		27'880.60	
3053.00	AG-Beiträge an Unfallversicherung	2'961.65		2'470.00		2'589.60	
3054.00	AG-Beiträge an Familienausgleichskasse	5'478.25		5'440.00		5'383.75	
3055.00	AG-Beiträge an Krankentaggeldversich.	88.65		70.00		44.50	
3091.00	Personalwerbung	394.60					
3099.00	Übriger Personalaufwand	1'680.00		1'000.00		60.00	
3101.00	Betriebs- und Verbrauchsmaterial	130.85				912.30	
3102.00	Drucksachen, Publikationen			100.00		36.05	
3104.00	Lehrmittel	601.65		1'000.00		1'076.16	
3110.00	Anschaffung Mobiliar	467.50		540.00		281.00	
3111.00	Anschaffung Maschinen/Geräte/Fahrzeuge	1'889.00				2'563.90	
3130.00	Dienstleistungen Dritter	150.00		500.00		100.00	
3130.03	Portokosten	314.10		300.00		320.28	
3130.04	Mitglieder- und Verbandsbeiträge	1'650.00		1'530.00		1'440.00	
3133.00	Informatik-Nutzungsaufwand	219.60		130.00		159.60	
3134.00	Sachversicherungsprämien	74.90		80.00		75.15	
3151.00	Unterhalt Maschinen/Geräte/Fahrzeuge	402.20		2'520.00		2'065.00	
3170.00	Reisekosten und Spesen	137.90		300.00		175.00	
3180.00	Wertberichtigung auf Forderungen					560.00	
3180.09	Wertberichtigung auf Forderungen	-560.00					
3181.09	Eingang abgeschriebener Forderungen					-196.05	
3612.00	Entschädigungen an Gemeinden	7'620.00		5'700.00		7'620.00	
4231.00	Kursgelder		155'245.40		158'660.00		163'667.40
4240.00	Benützungsgebühren und Dienstleistungen		100.00				
4612.00	Entschädigungen von Gemeinden		125'850.00		105'630.00		109'903.50
217	Schulliegenschaften	1'805'270.04	384'432.75	1'864'740.00	381'000.00	1'842'784.08	402'726.75

Erfolgsrechnung

Rechnung / 10.3.2022

1.1.2021 - 31.12.2021

Einwohnergemeinde

Erfolgsrechnung		Rechnung 2021		Budget 2021		Rechnung 2020	
		Aufwand	Ertrag	Aufwand	Ertrag	Aufwand	Ertrag
Nettoergebnis			1'420'837.29		1'483'740.00		1'440'057.33
2170	Schulliegenschaften	1'805'270.04	384'432.75	1'864'740.00	381'000.00	1'842'784.08	402'726.75
3010.00	Löhne	376'785.28		373'000.00		386'031.75	
3010.09	EO- und Versicherungsleistungen	-3'397.75				-6'357.15	
3049.00	Übrige Zulagen	594.50		450.00		429.55	
3050.00	AG-Beiträge AHV, IV, EO, ALV	24'605.25		24'300.00		24'687.85	
3052.00	AG-Beiträge an Pensionskasse	28'531.85		27'500.00		26'355.15	
3053.00	AG-Beiträge an Unfallversicherung	3'780.55		3'430.00		3'617.10	
3054.00	AG-Beiträge an Familienausgleichskasse	5'510.45		5'400.00		5'551.00	
3055.00	AG-Beiträge an Krankentaggeldversich.	493.45		710.00		594.75	
3090.00	Aus- und Weiterbildung des Personals	1'583.20		1'800.00			
3091.00	Personalwerbung	2'328.85		200.00			
3099.00	Übriger Personalaufwand	548.45		490.00		268.00	
3100.00	Büromaterial	254.10		700.00		846.75	
3101.00	Betriebs- und Verbrauchsmaterial	37'571.16		60'110.00		46'603.18	
3101.01	Betriebsstoffe	74.10		150.00		66.15	
3106.00	Medizinisches Material	227.95		550.00		360.10	
3110.00	Anschaffung Mobiliar	1'413.95		1'290.00		4'015.05	
3111.00	Anschaffung Maschinen/Geräte/Fahrzeuge	6'555.79		4'410.00		6'619.65	
3113.00	Anschaffung Hardware					467.00	
3120.00	Ver- und Entsorgung	23'917.65		23'520.00		25'345.50	
3120.01	Ver- und Entsorgung Kindergarten	16'036.85		14'910.00		14'158.75	
3120.02	Ver- und Entsorgung Hertimatt I	39'721.60		37'510.00		36'955.80	
3120.03	Ver- und Entsorgung Hertimatt II	48'741.45		45'960.00		45'755.10	
3120.04	Ver- und Entsorgung Turnhallen	71'489.80		73'070.00		77'503.35	
3120.05	Ver- und Entsorgung Hertimatt III	29'087.45		26'810.00		26'575.90	
3130.00	Dienstleistungen Dritter	220.00		1'800.00		680.05	
3130.02	Telefon- und Internetgebühren	1'714.25		1'300.00		1'419.25	
3130.03	Portokosten	9.70					
3132.00	Honorare externe Berater, Gutachter					5'194.35	
3134.00	Sachversicherungsprämien	38'936.50		34'670.00		31'388.30	
3137.00	Steuern und Abgaben	299.40		180.00		216.50	
3143.00	Unterhalt übrige Tiefbauten	2'352.15		2'350.00		3'511.00	
3144.00	Unterhalt Hochbauten, Gebäude	8'753.85		28'680.00		7'125.50	
3144.01	Unterhalt Hochbauten, Kindergarten	4'801.30		8'600.00		7'405.70	
3144.02	Unterhalt Hochbauten, Hertimatt I	21'640.30		22'890.00		753.15	
3144.03	Unterhalt Hochbauten, Hertimatt II	37'407.35		46'620.00		54'342.30	
3144.04	Unterhalt Hochbauten, Turnhallen	45'135.30		47'850.00		45'864.70	

Erfolgsrechnung

Rechnung / 10.3.2022

1.1.2021 - 31.12.2021

Einwohnergemeinde

Erfolgsrechnung		Rechnung 2021		Budget 2021		Rechnung 2020	
		Aufwand	Ertrag	Aufwand	Ertrag	Aufwand	Ertrag
3144.05	Unterhalt Hochbauten, Hertimatt III	17'387.01		19'450.00		23'204.85	
3151.00	Unterhalt Maschinen/Geräte/Fahrzeuge	2'788.65		5'900.00		13'163.10	
3151.01	Unterhalt Maschinen Kindergarten			250.00		242.95	
3151.02	Unterhalt Maschinen Hertimatt I			450.00			
3151.03	Unterhalt Maschinen Hertimatt II			850.00			
3151.04	Unterhalt Maschinen Turnhallen	4'538.20		2'370.00		49.85	
3151.05	Unterhalt Maschinen Hertimatt III			250.00			
3160.00	Miete und Pacht Liegenschaften	11'813.90		11'830.00		20'252.40	
3161.00	Mieten, Benützungsgebühren Mobilien			1'800.00		1'393.65	
3162.00	Raten für operatives Leasing	374.45		520.00		666.40	
3170.00	Reisekosten und Spesen	83.85		430.00		184.10	
3180.00	Wertberichtigung auf Forderungen	122.30					
3300.30	Planm. Abschreib. übrige Tiefbauten VV	20'167.10		20'170.00		20'167.10	
3300.40	Planmässige Abschreibungen Hochbauten VV	723'087.20		723'090.00		723'087.25	
3300.60	Planmässige Abschreibungen Mobilien VV	102'076.55		102'080.00		102'077.60	
3301.40	Ausserplanm. Abschreibungen Hochbauten	1.00					
3320.90	Planm. Abschreib. immaterielle Anlagen					8'941.35	
3910.02	Int. Verrechnungen Bauamt	45'103.80		52'550.00		45'002.40	
3910.03	Int. Verrechnungen Soziallasten			1'540.00			
4240.00	Benützungsgebühren und Dienstleistungen		4'745.00		12'000.00		6'070.00
4260.00	Rückerstattungen Dritter		8'503.00		6'000.00		10'381.75
4612.00	Entschädigungen von Gemeinden		215'684.75		207'500.00		230'775.00
4920.00	Int. Verrechnungen Miete		155'500.00		155'500.00		155'500.00
218	Tagesbetreuung	61'403.25	35'888.00	86'120.00	31'000.00	56'739.45	27'984.00
	Nettoergebnis		25'515.25		55'120.00		28'755.45
2180	Tagesbetreuung	61'403.25	35'888.00	86'120.00	31'000.00	56'739.45	27'984.00
3010.00	Löhne	36'877.45		52'200.00		36'604.10	
3050.00	AG-Beiträge AHV, IV, EO, ALV	2'387.05		3'400.00		2'360.55	
3053.00	AG-Beiträge an Unfallversicherung	232.50		300.00		202.80	
3054.00	AG-Beiträge an Familienausgleichskasse	534.85		760.00		530.80	
3101.00	Betriebs- und Verbrauchsmaterial	604.70		900.00		333.70	
3103.00	Fachliteratur, Zeitschriften	17.75					
3105.00	Lebensmittel	19'211.50		25'000.00		15'493.95	
3110.00	Anschaffung Mobiliar	213.25				1'020.60	
3130.04	Mitglieder- und Verbandsbeiträge	187.50		200.00		124.40	
3132.00	Honorare externe Berater, Gutachter	758.50		3'000.00			
3134.00	Sachversicherungsprämien	78.20		60.00		68.55	

Erfolgsrechnung

Rechnung / 10.3.2022

1.1.2021 - 31.12.2021

Einwohnergemeinde

Erfolgsrechnung		Rechnung 2021		Budget 2021		Rechnung 2020	
		Aufwand	Ertrag	Aufwand	Ertrag	Aufwand	Ertrag
3170.00	Reisekosten und Spesen	300.00		300.00			
3180.09	Wertberichtigung auf Forderungen	-180.00					
3181.00	Tatsächliche Forderungsverluste	180.00					
4260.00	Rückerstattungen Dritter		33'782.00		30'000.00		26'004.00
4612.00	Entschädigungen von Gemeinden		2'106.00		1'000.00		1'980.00
219	Obligatorische Schule, übriges	627'119.91	30'476.35	693'705.00	17'010.00	595'310.15	5'669.35
	Nettoergebnis		596'643.56		676'695.00		589'640.80
2190	Schulleitung und Schulverwaltung	295'552.36	16'397.05	300'400.00	17'010.00	287'933.78	5'669.35
3000.00	Tag- und Sitzungsgelder	34'450.00		34'400.00		34'450.00	
3010.00	Löhne	87'141.76		93'400.00		89'283.53	
3050.00	AG-Beiträge AHV, IV, EO, ALV	7'482.25		7'660.00		7'584.20	
3052.00	AG-Beiträge an Pensionskasse	8'042.05		8'200.00		7'674.50	
3053.00	AG-Beiträge an Unfallversicherung	1'202.95		1'120.00		1'116.70	
3054.00	AG-Beiträge an Familienausgleichskasse	1'675.70		1'710.00		1'705.40	
3055.00	AG-Beiträge an Krankentaggeldversich.	213.45		280.00		240.20	
3090.00	Aus- und Weiterbildung des Personals			500.00			
3091.00	Personalwerbung	394.60					
3099.00	Übriger Personalaufwand	1'780.00		2'160.00		1'669.25	
3100.00	Büromaterial	340.20		2'000.00		1'337.80	
3102.00	Drucksachen, Publikationen	53.85		100.00			
3103.00	Fachliteratur, Zeitschriften	336.00		600.00		336.00	
3130.00	Dienstleistungen Dritter	220.00		120.00		120.00	
3130.02	Telefon- und Internetgebühren	4'967.60		4'730.00		5'353.50	
3130.03	Portokosten	442.15		50.00			
3134.00	Sachversicherungsprämien	191.45		200.00		191.80	
3150.00	Unterhalt Büromöbel/-geräte	864.85					
3158.00	Unterhalt immaterielle Anlagen	368.35		370.00		368.35	
3170.00	Reisekosten und Spesen	2'987.50		3'400.00		3'106.80	
3170.03	Repräsentationskosten	470.60		1'700.00		673.85	
3190.00	Schadenersatzleistungen	1'327.95					
3631.00	Beiträge an Kanton	140'599.10		137'700.00		132'721.90	
4260.00	Rückerstattungen Dritter		327.95				
4270.00	Bussen		232.60				
4632.00	Beiträge von Gemeinden		15'836.50		17'010.00		5'669.35
2191	Volksschule, sonstiges	176'383.18	10'865.00	196'000.00		190'360.68	
3000.00	Tag- und Sitzungsgelder	2'470.00					

Erfolgsrechnung

Rechnung / 10.3.2022

1.1.2021 - 31.12.2021

Einwohnergemeinde

Erfolgsrechnung		Rechnung 2021		Budget 2021		Rechnung 2020	
		Aufwand	Ertrag	Aufwand	Ertrag	Aufwand	Ertrag
3010.00	Löhne	83'433.93		82'000.00		79'753.88	
3020.00	Löhne der Lehrpersonen	19'810.00		11'550.00		15'050.00	
3050.00	AG-Beiträge AHV, IV, EO, ALV	6'556.30		6'100.00		6'258.95	
3052.00	AG-Beiträge an Pensionskasse	7'020.00		7'000.00		6'957.00	
3053.00	AG-Beiträge an Unfallversicherung	1'012.10		930.00		943.55	
3054.00	AG-Beiträge an Familienausgleichskasse	1'468.30		1'360.00		1'407.10	
3055.00	AG-Beiträge an Krankentaggeldversich.	182.10		250.00		213.90	
3090.00	Aus- und Weiterbildung des Personals	5'293.95		15'000.00		9'760.05	
3091.00	Personalwerbung			500.00		626.60	
3099.00	Übriger Personalaufwand	3'930.85		15'000.00		3'766.10	
3100.00	Büromaterial	184.70		300.00		64.00	
3101.00	Betriebs- und Verbrauchsmaterial	13'214.40				19'120.25	
3102.00	Drucksachen, Publikationen	5'285.20		6'200.00		5'052.00	
3111.00	Anschaffung Maschinen/Geräte/Fahrzeuge					295.00	
3130.00	Dienstleistungen Dritter	8'967.25		12'500.00		4'514.80	
3130.02	Telefon- und Internetgebühren	393.05		1'010.00		328.55	
3130.03	Portokosten	1'126.00		2'300.00		2'824.80	
3132.00	Honorare externe Berater, Gutachter	1'120.00					
3134.00	Sachversicherungsprämien	2'174.15		2'130.00		2'119.10	
3137.00	Steuern und Abgaben	538.50		540.00		538.50	
3162.00	Raten für operatives Leasing	9'562.70		23'680.00		28'607.60	
3170.00	Reisekosten und Spesen	380.20		5'200.00		213.50	
3170.03	Repräsentationskosten	252.00					
3631.00	Beiträge an Kanton	2'007.50		1'950.00		1'945.45	
3632.00	Beiträge an Gemeinden			500.00			
4260.00	Rückerstattungen Dritter		3'225.00				
4500.00	Entnahme aus Spezialfinanzierungen FK		1'120.00				
4611.00	Entschädigungen vom Kanton		6'520.00				
2192	Jugendfest	2'814.30	350.00	4'505.00		2'361.50	
3000.00	Tag- und Sitzungsgelder	2'775.00		4'505.00		2'240.00	
3050.00	AG-Beiträge AHV, IV, EO, ALV	32.05				16.75	
3053.00	AG-Beiträge an Unfallversicherung	0.05					
3054.00	AG-Beiträge an Familienausgleichskasse	7.20				3.75	
3102.00	Drucksachen, Publikationen					101.00	
4260.00	Rückerstattungen Dritter		350.00				
2193	Schulinformatik	152'370.07	2'864.30	192'800.00		114'654.19	
3010.00	Löhne			4'000.00		6'199.35	

Erfolgsrechnung

Rechnung / 10.3.2022

1.1.2021 - 31.12.2021

Einwohnergemeinde

Erfolgsrechnung		Rechnung 2021		Budget 2021		Rechnung 2020	
		Aufwand	Ertrag	Aufwand	Ertrag	Aufwand	Ertrag
3050.00	AG-Beiträge AHV, IV, EO, ALV			260.00		399.30	
3052.00	AG-Beiträge an Pensionskasse					808.95	
3053.00	AG-Beiträge an Unfallversicherung			10.00		13.65	
3054.00	AG-Beiträge an Familienausgleichskasse			60.00		89.85	
3101.00	Betriebs- und Verbrauchsmaterial	4'437.75		3'500.00		5'476.23	
3113.00	Anschaffung Hardware	21'509.85		18'400.00		10'584.45	
3118.00	Anschaffung von immateriellen Anlagen	288.85		4'000.00		739.85	
3130.02	Telefon- und Internetgebühren	832.40		240.00		240.00	
3132.00	Honorare externe Berater, Gutachter	2'924.00		17'000.00		9'788.55	
3133.00	Informatik-Nutzungsaufwand	193.20		370.00		762.40	
3134.00	Sachversicherungsprämien	2'817.45		2'200.00		2'188.35	
3153.00	Unterhalt Informatik (Hardware)			1'200.00			
3158.00	Unterhalt immaterielle Anlagen	24'111.39		23'960.00		24'559.81	
3170.00	Reisekosten und Spesen	85.00					
3300.60	Planmässige Abschreibungen Mobilien VV	37'043.80		40'000.00			
3910.00	Int.Verrechnung von Dienstleistungen	58'126.38		77'600.00		52'803.45	
4260.00	Rückerstattungen Dritter		2'864.30				
22	Sonderschulen	241'760.75	40'960.00	273'100.00	49'800.00	252'685.00	48'267.90
	Nettoergebnis		200'800.75		223'300.00		204'417.10
220	Sonderschulen	241'760.75	40'960.00	273'100.00	49'800.00	252'685.00	48'267.90
	Nettoergebnis		200'800.75		223'300.00		204'417.10
2200	Sonderschulen	241'760.75	40'960.00	273'100.00	49'800.00	252'685.00	48'267.90
3180.00	Wertberichtigung auf Forderungen					1'659.25	
3180.09	Wertberichtigung auf Forderungen	-1'339.25					
3612.00	Entschädigungen an Gemeinden					1'441.75	
3614.00	Entschädigungen an öff. Unternehmungen	202'040.00		223'200.00		249'484.00	
3614.01	Elternbeiträge Sonderschule	40'960.00		49'800.00			
3636.00	Beiträge an private Organisationen	100.00		100.00		100.00	
4260.00	Rückerstattungen Dritter		40'960.00		49'800.00		48'267.90
23	Berufliche Grundbildung	507'185.00		500'000.00		481'630.50	
	Nettoergebnis		507'185.00		500'000.00		481'630.50
230	Berufliche Grundbildung	507'185.00		500'000.00		481'630.50	
	Nettoergebnis		507'185.00		500'000.00		481'630.50

Erfolgsrechnung

Rechnung / 10.3.2022

1.1.2021 - 31.12.2021

Einwohnergemeinde

Erfolgsrechnung		Rechnung 2021		Budget 2021		Rechnung 2020	
		Aufwand	Ertrag	Aufwand	Ertrag	Aufwand	Ertrag
2300	Berufliche Grundbildung	507'185.00		500'000.00		481'630.50	
3631.00	Beiträge an Kanton	238'735.00		320'000.00		254'532.50	
3634.00	Beiträge an öff. Unternehmungen	268'450.00		180'000.00		227'098.00	
3	KULTUR, SPORT UND FREIZEIT	2'744'408.53	1'969'500.91	2'654'890.00	1'880'470.00	2'631'813.95	1'842'711.04
	Nettoergebnis		774'907.62		774'420.00		789'102.91
31	Kulturerbe	32'330.90	32.00	39'490.00	300.00	33'326.40	750.00
	Nettoergebnis		32'298.90		39'190.00		32'576.40
311	Museen und bildende Kunst	31'023.45	32.00	37'930.00	300.00	32'294.40	750.00
	Nettoergebnis		30'991.45		37'630.00		31'544.40
3111	Ortsmuseum	31'023.45	32.00	37'930.00	300.00	32'294.40	750.00
3000.00	Tag- und Sitzungsgelder	5'525.00		6'200.00		6'500.00	
3010.00	Löhne	334.15		300.00		232.15	
3050.00	AG-Beiträge AHV, IV, EO, ALV	21.65		20.00		14.95	
3052.00	AG-Beiträge an Pensionskasse			20.00		4.85	
3053.00	AG-Beiträge an Unfallversicherung	1.80		10.00		1.80	
3054.00	AG-Beiträge an Familienausgleichskasse	4.90		10.00		3.40	
3100.00	Büromaterial	51.40		200.00		258.35	
3101.00	Betriebs- und Verbrauchsmaterial	745.75		2'900.00		1'733.80	
3102.00	Drucksachen, Publikationen			500.00			
3103.00	Fachliteratur, Zeitschriften			50.00			
3113.00	Anschaffung Hardware			900.00			
3119.00	Anschaffung übrige nicht aktiv. Anlagen			2'500.00			
3120.00	Ver- und Entsorgung	5'988.15		5'700.00		5'896.00	
3130.00	Dienstleistungen Dritter	807.80		810.00		807.80	
3130.02	Telefon- und Internetgebühren	608.85		780.00		613.80	
3130.03	Portokosten			100.00			
3130.04	Mitglieder- und Verbandsbeiträge	255.00		260.00		255.00	
3134.00	Sachversicherungsprämien	1'515.60		1'360.00		1'195.90	
3144.00	Unterhalt Hochbauten, Gebäude	1'421.65		1'100.00		1'315.05	
3151.00	Unterhalt Maschinen/Geräte/Fahrzeuge					231.20	
3170.00	Reisekosten und Spesen	860.70		850.00		729.40	
3300.40	Planmässige Abschreibungen Hochbauten VV	11'536.50		11'540.00		11'536.50	
3910.02	Int. Verrechnungen Bauamt	1'344.55		1'820.00		964.45	
4240.00	Benützungsgebühren und Dienstleistungen		32.00		300.00		
4611.00	Entschädigungen vom Kanton						750.00

Erfolgsrechnung

Rechnung / 10.3.2022

1.1.2021 - 31.12.2021

Einwohnergemeinde

Erfolgsrechnung		Rechnung 2021		Budget 2021		Rechnung 2020	
		Aufwand	Ertrag	Aufwand	Ertrag	Aufwand	Ertrag
312	Denkmalpflege und Heimatschutz	1'307.45		1'560.00		1'032.00	
	Nettoergebnis		1'307.45		1'560.00		1'032.00
3120	Denkmalpflege und Heimatschutz	1'307.45		1'560.00		1'032.00	
3130.00	Dienstleistungen Dritter	1'237.45		1'500.00		972.00	
3636.00	Beiträge an private Organisationen	70.00		60.00		60.00	
32	Kultur, übrige	205'240.58	17'853.52	212'440.00	12'000.00	207'942.36	19'371.95
	Nettoergebnis		187'387.06		200'440.00		188'570.41
321	Bibliotheken	90'028.48	17'853.52	98'410.00	12'000.00	95'749.11	19'371.95
	Nettoergebnis		72'174.96		86'410.00		76'377.16
3211	Gemeindebibliotheken	90'028.48	17'853.52	98'410.00	12'000.00	95'749.11	19'371.95
3010.00	Löhne	57'055.85		65'000.00		56'908.40	
3050.00	AG-Beiträge AHV, IV, EO, ALV	3'693.85		4'250.00		3'647.00	
3052.00	AG-Beiträge an Pensionskasse	718.80					
3053.00	AG-Beiträge an Unfallversicherung	488.70		720.00		454.15	
3054.00	AG-Beiträge an Familienausgleichskasse	827.40		950.00		820.15	
3090.00	Aus- und Weiterbildung des Personals	800.00		1'000.00		1'610.00	
3099.00	Übriger Personalaufwand			100.00		338.00	
3100.00	Büromaterial	701.20		500.00		1'532.31	
3101.00	Betriebs- und Verbrauchsmaterial	934.10		100.00		3'035.25	
3102.00	Drucksachen, Publikationen	31.25					
3103.00	Fachliteratur, Zeitschriften	14'327.78		14'000.00		15'459.80	
3110.00	Anschaffung Mobiliar					4'970.25	
3113.00	Anschaffung Hardware	3'995.00		5'000.00		599.00	
3118.00	Anschaffung von immateriellen Anlagen			100.00			
3130.00	Dienstleistungen Dritter			100.00		484.35	
3130.03	Portokosten	712.50		500.00		486.00	
3130.04	Mitglieder- und Verbandsbeiträge	295.00		200.00		195.00	
3130.05	Bank- und Postspesen	113.40		150.00			
3133.00	Informatik-Nutzungsaufwand	2'718.40		2'700.00		2'672.90	
3134.00	Sachversicherungsprämien	175.25		160.00		97.70	
3158.00	Unterhalt immaterielle Anlagen	2'440.00		2'000.00		2'438.85	
3910.03	Int. Verrechnungen Soziallasten			880.00			
4240.00	Benützungsgebühren und Dienstleistungen		17'853.52		12'000.00		15'287.60
4260.00	Rückerstattungen Dritter						1'000.00

Erfolgsrechnung

Rechnung / 10.3.2022

1.1.2021 - 31.12.2021

Einwohnergemeinde

Erfolgsrechnung		Rechnung 2021		Budget 2021		Rechnung 2020	
		Aufwand	Ertrag	Aufwand	Ertrag	Aufwand	Ertrag
4611.00	Entschädigungen vom Kanton						3'084.35
329	Kultur, übriges	115'212.10		114'030.00		112'193.25	
	Nettoergebnis		115'212.10		114'030.00		112'193.25
3290	Kultur, übriges	115'212.10		114'030.00		112'193.25	
3102.00	Drucksachen, Publikationen	8'116.80		8'000.00		7'550.00	
3130.00	Dienstleistungen Dritter	1'025.00		1'000.00		1'025.00	
3635.00	Beiträge an private Unternehmungen	2'000.00		2'000.00		2'000.00	
3636.00	Beiträge an private Organisationen	15'050.00		15'050.00		15'050.00	
3910.02	Int. Verrechnungen Bauamt	11'620.30		10'580.00		9'168.25	
3920.00	Int. Verrechnungen Miete	77'400.00		77'400.00		77'400.00	
34	Sport und Freizeit	2'505'837.05	1'951'615.39	2'401'960.00	1'868'170.00	2'389'545.19	1'822'589.09
	Nettoergebnis		554'221.66		533'790.00		566'956.10
341	Sport	2'379'572.55	1'951'615.39	2'304'030.00	1'868'170.00	2'268'681.99	1'822'589.09
	Nettoergebnis		427'957.16		435'860.00		446'092.90
3410	Sport	437'437.16	9'480.00	445'340.00	9'480.00	455'572.90	9'480.00
3010.00	Löhne	4'981.95		6'300.00		4'108.35	
3050.00	AG-Beiträge AHV, IV, EO, ALV	322.50		410.00		265.00	
3052.00	AG-Beiträge an Pensionskasse			300.00		183.90	
3053.00	AG-Beiträge an Unfallversicherung	39.55		70.00		32.55	
3054.00	AG-Beiträge an Familienausgleichskasse	72.35		90.00		59.60	
3101.00	Betriebs- und Verbrauchsmaterial	9'048.16		10'850.00		10'217.30	
3111.00	Anschaffung Maschinen/Geräte/Fahrzeuge	2'746.50		5'500.00		2'746.30	
3120.00	Ver- und Entsorgung	10'397.35		10'000.00		11'636.00	
3130.00	Dienstleistungen Dritter	5'052.10		6'800.00		2'138.55	
3134.00	Sachversicherungsprämien	685.90		680.00		560.25	
3143.00	Unterhalt übrige Tiefbauten	1'000.00		2'500.00		14'148.10	
3144.00	Unterhalt Hochbauten, Gebäude	4'980.35		4'800.00		1'586.55	
3161.00	Mieten, Benützungsgebühren Mobilien	3'395.15		2'900.00		1'935.20	
3169.00	Übrige Mieten und Benützungskosten			300.00			
3300.40	Planmässige Abschreibungen Hochbauten VV	22'146.10		22'150.00		22'146.10	
3632.00	Beiträge an Gemeinden	238'747.50		238'750.00		238'747.50	
3660.20	Plan.Abschr.Inv.beitr.allg.HH an Gde	25'714.30		25'720.00		25'714.30	
3910.02	Int. Verrechnungen Bauamt	30'007.40		29'120.00		41'247.35	
3920.00	Int. Verrechnungen Miete	78'100.00		78'100.00		78'100.00	

Erfolgsrechnung

Rechnung / 10.3.2022

1.1.2021 - 31.12.2021

Einwohnergemeinde

Erfolgsrechnung		Rechnung 2021		Budget 2021		Rechnung 2020	
		Aufwand	Ertrag	Aufwand	Ertrag	Aufwand	Ertrag
4470.00	Pacht- und Mietzinse Liegenschaften VV		9'480.00		9'480.00		9'480.00
3411	Hallenbad	1'908'727.79	1'908'727.79	1'759'330.00	1'759'330.00	1'789'984.20	1'789'984.20
3010.00	Löhne	400'765.91		353'500.00		356'294.83	
3010.09	EO- und Versicherungsleistungen	-3'606.35					
3049.00	Übrige Zulagen	1'496.72		1'900.00		1'717.18	
3050.00	AG-Beiträge AHV, IV, EO, ALV	24'932.85		22'980.00		23'534.50	
3052.00	AG-Beiträge an Pensionskasse	26'598.85		28'300.00		26'368.50	
3053.00	AG-Beiträge an Unfallversicherung	4'118.75		3'890.00		3'858.90	
3054.00	AG-Beiträge an Familienausgleichskasse	5'584.10		5'130.00		5'291.60	
3055.00	AG-Beiträge an Krankentaggeldversich.	619.55		870.00		791.95	
3061.00	Renten	21'330.00		21'330.00		21'330.00	
3062.00	Teuerungszulagen auf Renten	666.00		670.00		666.00	
3090.00	Aus- und Weiterbildung des Personals	1'345.71		2'300.00		721.56	
3091.00	Personalwerbung	935.98		800.00		350.00	
3099.00	Übriger Personalaufwand	428.68		400.00		318.85	
3100.00	Büromaterial	658.96		500.00		786.09	
3101.00	Betriebs- und Verbrauchsmaterial	31'053.05		51'460.00		43'043.02	
3102.00	Drucksachen, Publikationen	3'679.86		4'100.00		3'316.41	
3103.00	Fachliteratur, Zeitschriften	279.02		1'500.00		177.00	
3105.00	Lebensmittel	1'005.50		3'500.00		1'522.50	
3106.00	Medizinisches Material	151.84		300.00		21.67	
3110.00	Anschaffung Mobiliar					3'468.37	
3111.00	Anschaffung Maschinen/Geräte/Fahrzeuge	7'679.39		18'200.00		9'422.28	
3113.00	Anschaffung Hardware	365.83				1'332.31	
3118.00	Anschaffung von immateriellen Anlagen	6'510.03		6'800.00		163.50	
3120.00	Ver- und Entsorgung	194'691.64		202'450.00		220'924.21	
3130.00	Dienstleistungen Dritter	4'199.98		1'450.00		4'026.00	
3130.02	Telefon- und Internetgebühren	1'786.68		2'260.00		2'183.19	
3130.03	Portokosten			200.00		5.85	
3130.04	Mitglieder- und Verbandsbeiträge	975.02		1'000.00		975.02	
3130.05	Bank- und Postspesen	3'263.68		6'000.00		4'891.63	
3132.00	Honorare externe Berater, Gutachter	15'455.76				13'213.04	
3133.00	Informatik-Nutzungsaufwand	36.16		940.00		130.87	
3134.00	Sachversicherungsprämien	9'544.25		10'480.00		8'212.65	
3144.00	Unterhalt Hochbauten, Gebäude	52'165.25		36'390.00		26'007.11	
3151.00	Unterhalt Maschinen/Geräte/Fahrzeuge	1'583.75		4'500.00		3'993.64	
3153.00	Unterhalt Informatik (Hardware)	755.01				2'394.85	
3158.00	Unterhalt immaterielle Anlagen	25'976.16		16'000.00		1'174.93	

Erfolgsrechnung

Rechnung / 10.3.2022

1.1.2021 - 31.12.2021

Einwohnergemeinde

Erfolgsrechnung		Rechnung 2021		Budget 2021		Rechnung 2020	
		Aufwand	Ertrag	Aufwand	Ertrag	Aufwand	Ertrag
3161.00	Mieten, Benützungsgebühren Mobilien			150.00			
3170.00	Reisekosten und Spesen			200.00			
3180.09	Wertberichtigung auf Forderungen					-6'685.25	
3181.00	Tatsächliche Forderungsverluste	150.00				6'685.25	
3199.01	MWST Vorsteuerminderungen	13'413.15		14'530.00		12'810.05	
3300.41	Planm.Abschr.Hochbaut.spez.fin.Gde.Betr.	323'033.40		303'320.00		321'970.90	
3300.61	Planm.Abschr.Mobilien VV spez.fin.Gde.Be	46'780.40		44'410.00		44'201.20	
3320.91	Planm. Abschreib. immat. Anlagen SF	25'743.70		25'750.00		25'743.70	
3409.01	Vorschussverzinsung	54'669.65		47'300.00		78'026.05	
3611.00	Entschädigungen an Kanton	902.79		2'300.00		902.79	
3612.00	Entschädigungen an Gemeinden	47'941.93		63'690.00		59'056.70	
3612.02	Anteil Soziallasten			880.00			
3636.00	Beiträge an private Organisationen	600.00		600.00		600.00	
3899.00	Abtragung Bilanzfehlbetrag	548'459.20		446'100.00		454'042.80	
4240.00	Benützungsgebühren und Dienstleistungen		343'510.53		799'450.00		489'072.64
4250.00	Verkäufe		2'499.55		8'300.00		3'194.60
4260.00	Rückerstattungen Dritter		10'734.15				7'479.65
4270.00	Bussen		9'250.00				
4470.00	Pacht- und Mietzinse Liegenschaften VV		127'765.80		195'970.00		147'323.20
4472.00	Benützungsgebühren Liegenschaften VV		23'075.65		27'800.00		18'114.00
4612.00	Entschädigungen von Gemeinden		79'694.30		56'400.00		59'949.70
4630.00	Beiträge vom Bund		3'990.00				
4632.00	Beiträge von Gemeinden		302'461.95		304'610.00		289'678.85
4635.00	Beiträge von privaten Unternehmungen		7'428.05		7'500.00		6'963.80
9011.00	Abschluss SF im EK, Aufwandüberschuss		998'317.81		359'300.00		768'207.76
3412	Hallenbad - Aquafit	33'407.60	33'407.60	99'360.00	99'360.00	23'124.89	23'124.89
3010.00	Löhne	8'295.10		31'200.00		16'075.90	
3049.00	Übrige Zulagen					263.14	
3050.00	AG-Beiträge AHV, IV, EO, ALV	589.35		2'030.00		934.40	
3053.00	AG-Beiträge an Unfallversicherung	23.25		90.00		34.10	
3054.00	AG-Beiträge an Familienausgleichskasse	131.90		450.00		210.25	
3090.00	Aus- und Weiterbildung des Personals			1'200.00			
3101.00	Betriebs- und Verbrauchsmaterial			1'000.00		2'810.44	
3130.00	Dienstleistungen Dritter	405.01					
3130.02	Telefon- und Internetgebühren			700.00			
3130.03	Portokosten	18.55				11.15	
3134.00	Sachversicherungsprämien	46.75					
3160.00	Miete und Pacht Liegenschaften	2'971.22		11'400.00		2'785.51	

Erfolgsrechnung

Rechnung / 10.3.2022

1.1.2021 - 31.12.2021

Einwohnergemeinde

Erfolgsrechnung		Rechnung 2021		Budget 2021		Rechnung 2020	
		Aufwand	Ertrag	Aufwand	Ertrag	Aufwand	Ertrag
4240.00	Benützungsgebühren und Dienstleistungen		33'407.60		99'360.00		22'568.50
9010.00	Abschluss SF im EK, Ertragsüberschuss	20'926.47		51'290.00			
9011.00	Abschluss SF im EK, Aufwandüberschuss						556.39
342	Freizeit	126'264.50		97'930.00		120'863.20	
	Nettoergebnis		126'264.50		97'930.00		120'863.20
3420	Freizeit	126'264.50		97'930.00		120'863.20	
3101.00	Betriebs- und Verbrauchsmaterial	4'249.50		5'000.00		3'784.25	
3111.00	Anschaffung Maschinen/Geräte/Fahrzeuge	469.80		600.00		1'256.00	
3130.00	Dienstleistungen Dritter	14'908.65		14'600.00		5'846.30	
3143.00	Unterhalt übrige Tiefbauten			1'500.00		3'039.00	
3636.00	Beiträge an private Organisationen	40.00		40.00		40.00	
3910.02	Int. Verrechnungen Bauamt	106'596.55		76'190.00		106'897.65	
35	Kirchen und religiöse Angelenheiten	1'000.00		1'000.00		1'000.00	
	Nettoergebnis		1'000.00		1'000.00		1'000.00
350	Kirchen und religiöse Angelegenheit	1'000.00		1'000.00		1'000.00	
	Nettoergebnis		1'000.00		1'000.00		1'000.00
3500	Kirchen und religiöse Angelegenheiten	1'000.00		1'000.00		1'000.00	
3612.00	Entschädigungen an Gemeinden	1'000.00		1'000.00		1'000.00	
4	GESUNDHEIT	1'213'474.18		1'049'660.00		1'002'506.38	
	Nettoergebnis		1'213'474.18		1'049'660.00		1'002'506.38
41	Spitäler, Kranken- und Pflegeheime	921'368.50		748'940.00		748'946.00	
	Nettoergebnis		921'368.50		748'940.00		748'946.00
412	Alters-, Kranken und Pflegeheime	921'368.50		748'940.00		748'946.00	
	Nettoergebnis		921'368.50		748'940.00		748'946.00
4120	Alters-, Kranken- und Pflegeheime	921'368.50		748'940.00		748'946.00	
3611.00	Entschädigungen an Kanton	12'047.50		8'360.00		8'357.15	
3631.00	Beiträge an Kanton	885'543.40		716'800.00		716'811.25	
3636.00	Beiträge an private Organisationen	180.00		180.00		180.00	
3660.60	Plan.Abschr.Inv.beitr.allg.HH an priv.Org.	23'597.60		23'600.00		23'597.60	

Erfolgsrechnung

Rechnung / 10.3.2022

1.1.2021 - 31.12.2021

Einwohnergemeinde

Erfolgsrechnung		Rechnung 2021		Budget 2021		Rechnung 2020	
		Aufwand	Ertrag	Aufwand	Ertrag	Aufwand	Ertrag
42	Ambulante Krankenpflege	260'458.58		264'810.00		227'282.88	
	Nettoergebnis		260'458.58		264'810.00		227'282.88
421	Ambulante Krankenpflege	260'458.58		264'810.00		227'282.88	
	Nettoergebnis		260'458.58		264'810.00		227'282.88
4210	Ambulante Krankenpflege	260'458.58		264'810.00		227'282.88	
3160.00	Miete und Pacht Liegenschaften	1'850.00		2'300.00		1'450.00	
3612.06	Entschädigung Mütter- und Väterberatung	55'810.70		56'550.00		60'770.90	
3634.00	Beiträge an öff. Unternehmungen	5'593.88		8'400.00		5'911.98	
3636.00	Beiträge an private Organisationen	196'644.00		197'160.00		158'910.00	
3637.00	Beiträge an private Haushalte	560.00		400.00		240.00	
43	Gesundheitsprävention	31'597.10		35'860.00		26'227.50	
	Nettoergebnis		31'597.10		35'860.00		26'227.50
431	Alkohol- und Drogenprävention	150.00		150.00		150.00	
	Nettoergebnis		150.00		150.00		150.00
4310	Alkohol- und Drogenmissbrauch	150.00		150.00		150.00	
3636.00	Beiträge an private Organisationen	150.00		150.00		150.00	
432	Krankheitsbekämpfung, übrige	400.00		400.00		400.00	
	Nettoergebnis		400.00		400.00		400.00
4320	Krankheitsbekämpfung, übrige	400.00		400.00		400.00	
3636.00	Beiträge an private Organisationen	400.00		400.00		400.00	
433	Schulgesundheitsdienst	30'596.20		34'860.00		25'226.70	
	Nettoergebnis		30'596.20		34'860.00		25'226.70
4330	Schulgesundheitsdienst	30'596.20		34'860.00		25'226.70	
3010.00	Löhne	7'478.00		11'000.00		6'411.45	
3050.00	AG-Beiträge AHV, IV, EO, ALV	393.45		500.00		282.65	
3053.00	AG-Beiträge an Unfallversicherung	19.10		30.00		14.30	
3054.00	AG-Beiträge an Familienausgleichskasse	88.15		120.00		63.55	
3090.00	Aus- und Weiterbildung des Personals			400.00			
3101.00	Betriebs- und Verbrauchsmaterial	508.95		650.00			
3106.00	Medizinisches Material	350.55		1'350.00		764.60	

Erfolgsrechnung

Rechnung / 10.3.2022

1.1.2021 - 31.12.2021

Einwohnergemeinde

Erfolgsrechnung		Rechnung 2021		Budget 2021		Rechnung 2020	
		Aufwand	Ertrag	Aufwand	Ertrag	Aufwand	Ertrag
3134.00	Sachversicherungsprämien	16.50		10.00		16.55	
3136.00	Honorare privatärztlicher Tätigkeit	21'741.50		20'500.00		17'673.60	
3170.00	Reisekosten und Spesen			300.00			
434	Lebensmittelkontrolle	450.90		450.00		450.80	
	Nettoergebnis		450.90		450.00		450.80
4340	Lebensmittelkontrolle	450.90		450.00		450.80	
3010.00	Löhne	350.00		350.00		350.00	
3053.00	AG-Beiträge an Unfallversicherung	0.90				0.80	
3612.00	Entschädigungen an Gemeinden	100.00		100.00		100.00	
49	Gesundheitswesen, übriges	50.00		50.00		50.00	
	Nettoergebnis		50.00		50.00		50.00
490	Gesundheitswesen, übriges	50.00		50.00		50.00	
	Nettoergebnis		50.00		50.00		50.00
4900	Gesundheitswesen, übriges	50.00		50.00		50.00	
3636.00	Beiträge an private Organisationen	50.00		50.00		50.00	
5	SOZIALE SICHERHEIT	3'737'028.73	1'070'229.38	3'551'665.00	750'745.00	3'511'955.10	836'187.77
	Nettoergebnis		2'666'799.35		2'800'920.00		2'675'767.33
52	Invalidität	300.00		300.00		300.00	
	Nettoergebnis		300.00		300.00		300.00
523	Invalidenheime	300.00		300.00		300.00	
	Nettoergebnis		300.00		300.00		300.00
5230	Invalidenheime	300.00		300.00		300.00	
3636.00	Beiträge an private Organisationen	300.00		300.00		300.00	
53	Alter + Hinterlassene	57'212.20	4'357.10	60'200.00	7'920.00	60'694.35	3'028.20
	Nettoergebnis		52'855.10		52'280.00		57'666.15
531	Alters- u.Hinterlassenenvers. AHV	38'156.60	4'357.10	38'450.00	7'920.00	37'844.65	3'028.20
	Nettoergebnis		33'799.50		30'530.00		34'816.45

Erfolgsrechnung

Rechnung / 10.3.2022

1.1.2021 - 31.12.2021

Einwohnergemeinde

Erfolgsrechnung		Rechnung 2021		Budget 2021		Rechnung 2020	
		Aufwand	Ertrag	Aufwand	Ertrag	Aufwand	Ertrag
5310	Alters- u.Hinterlassenenvers.AHV	38'156.60	4'357.10	38'450.00	7'920.00	37'844.65	3'028.20
3010.00	Löhne	31'643.95		31'900.00		31'724.55	
3050.00	AG-Beiträge AHV, IV, EO, ALV	2'048.30		2'100.00		2'046.20	
3052.00	AG-Beiträge an Pensionskasse	3'519.60		3'300.00		3'067.65	
3053.00	AG-Beiträge an Unfallversicherung	368.50		350.00		352.25	
3054.00	AG-Beiträge an Familienausgleichskasse	458.85		470.00		460.15	
3055.00	AG-Beiträge an Krankentaggeldversich.	69.60		100.00		82.60	
3099.00	Übriger Personalaufwand			50.00			
3103.00	Fachliteratur, Zeitschriften			130.00		61.50	
3134.00	Sachversicherungsprämien	47.80		50.00		49.75	
4611.00	Entschädigungen vom Kanton		4'357.10		7'920.00		3'028.20
533	Leistungen an Pensionierte	13'707.35		18'750.00		18'551.70	
	Nettoergebnis		13'707.35		18'750.00		18'551.70
5330	Leistungen an Pensionierte	13'707.35		18'750.00		18'551.70	
3062.00	Teuerungszulagen auf Renten	13'707.35		18'750.00		18'551.70	
535	Leistungen an das Alter	5'348.25		3'000.00		4'298.00	
	Nettoergebnis		5'348.25		3'000.00		4'298.00
5350	Leistungen an das Alter	5'348.25		3'000.00		4'298.00	
3109.00	Übriger Material- und Warenaufwand	5'348.25		3'000.00		4'298.00	
54	Familie und Jugend	560'544.85	288'923.55	368'395.00	28'000.00	436'583.30	69'682.90
	Nettoergebnis		271'621.30		340'395.00		366'900.40
543	Alimentenbevorschussung und -inkasso	200'086.10	210'351.45	67'000.00	10'600.00	101'080.10	50'179.55
	Nettoergebnis	10'265.35			56'400.00		50'900.55
5430	Alimentenbevorschussung und -inkasso	200'086.10	210'351.45	67'000.00	10'600.00	101'080.10	50'179.55
3130.00	Dienstleistungen Dritter					4'497.55	
3637.04	Alimentenbevorschussung	200'086.10		67'000.00		96'582.55	
4260.00	Rückerstattungen Dritter		1'182.55				
4260.06	Rückerstattung Alimente		209'168.90		10'600.00		50'179.55
544	Jugendschutz	110'504.95	5'000.00	110'580.00	5'000.00	110'861.05	5'000.00
	Nettoergebnis		105'504.95		105'580.00		105'861.05

Erfolgsrechnung

Rechnung / 10.3.2022

1.1.2021 - 31.12.2021

Einwohnergemeinde

Erfolgsrechnung		Rechnung 2021		Budget 2021		Rechnung 2020	
		Aufwand	Ertrag	Aufwand	Ertrag	Aufwand	Ertrag
5440	Jugendschutz (allgemein)	110'504.95	5'000.00	110'580.00	5'000.00	110'861.05	5'000.00
3010.00	Löhne	1'313.45		1'300.00		1'225.65	
3050.00	AG-Beiträge AHV, IV, EO, ALV	19.55					
3052.00	AG-Beiträge an Pensionskasse	14.60					
3053.00	AG-Beiträge an Unfallversicherung	1.95					
3054.00	AG-Beiträge an Familienausgleichskasse	4.35					
3101.00	Betriebs- und Verbrauchsmaterial	442.05		750.00		127.70	
3102.00	Drucksachen, Publikationen			1'500.00			
3120.00	Ver- und Entsorgung	3'231.50		1'010.00		3'263.70	
3130.02	Telefon- und Internetgebühren	96.00		200.00		192.00	
3130.04	Mitglieder- und Verbandsbeiträge	683.50		60.00		1'316.00	
3134.00	Sachversicherungsprämien			10.00			
3151.00	Unterhalt Maschinen/Geräte/Fahrzeuge			250.00			
3160.00	Miete und Pacht Liegenschaften	18'000.00		18'000.00		18'000.00	
3170.11	Veranstaltung Jugendarbeit			1'000.00			
3636.00	Beiträge an private Organisationen	86'698.00		86'500.00		86'736.00	
4612.00	Entschädigungen von Gemeinden		5'000.00		5'000.00		5'000.00
545	Leistungen an Familien	249'953.80	73'572.10	190'815.00	12'400.00	224'642.15	14'503.35
	Nettoergebnis		176'381.70		178'415.00		210'138.80
5450	Leistungen an Familien (allgemein)	249'953.80	73'572.10	190'815.00	12'400.00	224'642.15	14'503.35
3130.00	Dienstleistungen Dritter					472.50	
3180.00	Wertberichtigung auf Forderungen	34'047.35					
3612.00	Entschädigungen an Gemeinden	83'975.20		91'815.00		86'879.15	
3637.00	Beiträge an private Haushalte	87'192.85		94'000.00		122'787.15	
3637.05	Kosten Kindesschutzmassnahmen	44'738.40		5'000.00		14'503.35	
4260.00	Rückerstattungen Dritter		44'738.40		5'000.00		14'503.35
4630.00	Beiträge vom Bund		28'833.70		7'400.00		
57	Sozialhilfe und Asylwesen	3'118'971.68	776'948.73	3'122'770.00	714'825.00	3'014'377.45	763'476.67
	Nettoergebnis		2'342'022.95		2'407'945.00		2'250'900.78
572	Wirtschaftliche Hilfe	1'325'408.14	418'706.91	1'088'840.00	294'150.00	1'010'530.50	368'325.82
	Nettoergebnis		906'701.23		794'690.00		642'204.68
5720	Gesetzliche wirtschaftliche Hilfe	1'325'408.14	418'706.91	1'088'840.00	294'150.00	1'010'530.50	368'325.82
3180.00	Wertberichtigung auf Forderungen					1'066.80	
3180.09	Wertberichtigung auf Forderungen	-1'066.80					

Erfolgsrechnung

Rechnung / 10.3.2022

1.1.2021 - 31.12.2021

Einwohnergemeinde

Erfolgsrechnung		Rechnung 2021		Budget 2021		Rechnung 2020	
		Aufwand	Ertrag	Aufwand	Ertrag	Aufwand	Ertrag
3611.00	Entschädigungen an Kanton					550.00	
3631.00	Beiträge an Kanton	7'120.00		15'840.00		4'376.00	
3637.02	Materielle Hilfe Schweizer/Ausländer	1'319'354.94		1'073'000.00		1'004'537.70	
4260.05	Rückerstattung Sozialhilfe (aktuell)		361'670.66		242'550.00		292'096.30
4260.07	Rückerstattung früher bezog. Sozialhilfe		36'336.25		32'100.00		49'029.52
4631.00	Beiträge vom Kanton		20'700.00		19'500.00		27'200.00
573	Asylwesen	218'193.85	350'659.32	422'560.00	420'675.00	478'479.76	394'958.75
	Nettoergebnis	132'465.47			1'885.00		83'521.01
5730	Asylwesen	218'193.85	350'659.32	422'560.00	420'675.00	478'479.76	394'958.75
3010.00	Löhne	16'295.65		20'800.00		15'429.05	
3050.00	AG-Beiträge AHV, IV, EO, ALV	1'055.40		1'350.00		957.00	
3052.00	AG-Beiträge an Pensionskasse	181.85				15.20	
3053.00	AG-Beiträge an Unfallversicherung	190.05		170.00		133.65	
3054.00	AG-Beiträge an Familienausgleichskasse	236.00		300.00		215.05	
3055.00	AG-Beiträge an Krankentaggeldversich.	36.25				10.90	
3090.00	Aus- und Weiterbildung des Personals			150.00			
3102.00	Drucksachen, Publikationen			200.00			
3120.00	Ver- und Entsorgung	5'339.40		6'000.00		4'717.85	
3130.00	Dienstleistungen Dritter	350.00		5'000.00		4'425.90	
3130.02	Telefon- und Internetgebühren	241.75		400.00		352.95	
3134.00	Sachversicherungsprämien	31.15		40.00		40.40	
3170.00	Reisekosten und Spesen			250.00		180.05	
3637.03	Materielle Hilfe (Kostenersatz Bund)	194'236.35		387'900.00		452'001.76	
4260.00	Rückerstattungen Dritter				2'500.00		
4260.05	Rückerstattung Sozialhilfe (aktuell)		47'851.40		82'000.00		87'716.55
4260.07	Rückerstattung früher bezog. Sozialhilfe		100.00		1'000.00		1'100.00
4610.00	Entschädigungen vom Bund		284'707.92		305'875.00		282'842.20
4631.00	Beiträge vom Kanton		18'000.00		29'300.00		23'300.00
579	Fürsorge, übriges	1'575'369.69	7'582.50	1'611'370.00		1'525'367.19	192.10
	Nettoergebnis		1'567'787.19		1'611'370.00		1'525'175.09
5790	Fürsorge, übriges	1'575'369.69	7'582.50	1'611'370.00		1'525'367.19	192.10
3000.00	Tag- und Sitzungsgelder					110.00	
3010.00	Löhne	166'070.09		169'700.00		167'715.44	
3050.00	AG-Beiträge AHV, IV, EO, ALV	10'825.30		11'030.00		10'977.50	
3052.00	AG-Beiträge an Pensionskasse	8'614.90		10'900.00		9'730.70	

Erfolgsrechnung

Rechnung / 10.3.2022

1.1.2021 - 31.12.2021

Einwohnergemeinde

Erfolgsrechnung		Rechnung 2021		Budget 2021		Rechnung 2020	
		Aufwand	Ertrag	Aufwand	Ertrag	Aufwand	Ertrag
3053.00	AG-Beiträge an Unfallversicherung	1'822.85		1'900.00		1'889.00	
3054.00	AG-Beiträge an Familienausgleichskasse	2'424.75		2'460.00		2'468.65	
3055.00	AG-Beiträge an Krankentaggeldversich.	279.40		510.00		444.25	
3090.00	Aus- und Weiterbildung des Personals			500.00			
3099.00	Übriger Personalaufwand	238.00		150.00		274.50	
3100.00	Büromaterial	300.00		500.00		338.70	
3101.00	Betriebs- und Verbrauchsmaterial	79.90					
3102.00	Drucksachen, Publikationen			500.00		140.00	
3110.00	Anschaffung Mobiliar	1'049.50					
3120.00	Ver- und Entsorgung	248.05					
3130.00	Dienstleistungen Dritter	29'075.90		3'800.00		9'234.75	
3130.02	Telefon- und Internetgebühren	200.00		200.00		200.00	
3132.00	Honorare externe Berater, Gutachter	2'857.35		3'360.00		4'251.20	
3134.00	Sachversicherungsprämien	254.20		220.00		251.15	
3136.00	Honorare privatärztlicher Tätigkeit	1'320.00		1'500.00		1'440.00	
3170.00	Reisekosten und Spesen	140.85				81.00	
3190.00	Schadenersatzleistungen	3'355.40					
3611.00	Entschädigungen an Kanton	5'397.50		6'000.00		5'397.50	
3631.00	Beiträge an Kanton	1'210'715.75		1'267'500.00		1'150'322.85	
3636.00	Beiträge an private Organisationen	100.00		200.00		100.00	
3637.00	Beiträge an private Haushalte	130'000.00		130'000.00		160'000.00	
3910.03	Int. Verrechnungen Soziallasten			440.00			
4260.00	Rückerstattungen Dritter		7'582.50				192.10
6	VERKEHR UND NACHRICHTENÜBERMITTLUNG	1'123'670.52	47'145.80	1'204'950.00	63'120.00	1'146'163.25	58'333.31
	Nettoergebnis		1'076'524.72		1'141'830.00		1'087'829.94
61	Strassenverkehr	1'028'277.12	1'630.80	1'101'670.00	720.00	1'050'168.85	20'844.50
	Nettoergebnis		1'026'646.32		1'100'950.00		1'029'324.35
613	Kantonsstrassen, übrige	157'499.60		205'130.00		145'961.10	1'000.00
	Nettoergebnis		157'499.60		205'130.00		144'961.10
6130	Kantonsstrassen, übrige	157'499.60		205'130.00		145'961.10	1'000.00
3141.00	Unterhalt Strassen/Verkehrswege	11'359.20		25'650.00		25'650.00	
3300.10	Planm. Abschreibungen Verkehrswege VV	10'996.60		16'330.00		7'502.05	
3611.00	Entschädigungen an Kanton	-3'000.00					
3660.10	Planm. Abschreib. Investbeitr. Kantone	138'143.80		162'440.00		112'732.55	
3910.02	Int. Verrechnungen Bauamt			710.00		76.50	

Erfolgsrechnung

Rechnung / 10.3.2022

1.1.2021 - 31.12.2021

Einwohnergemeinde

Erfolgsrechnung		Rechnung 2021		Budget 2021		Rechnung 2020	
		Aufwand	Ertrag	Aufwand	Ertrag	Aufwand	Ertrag
4260.00	Rückerstattungen Dritter						1'000.00
615	Gemeindestrassen	870'777.52	1'630.80	896'540.00	720.00	904'207.75	19'844.50
	Nettoergebnis		869'146.72		895'820.00		884'363.25
6150	Gemeindestrassen	870'777.52	1'630.80	896'540.00	720.00	904'207.75	19'844.50
3010.00	Löhne	1'036.15					
3053.00	AG-Beiträge an Unfallversicherung	17.30					
3101.00	Betriebs- und Verbrauchsmaterial	34'051.85		36'000.00		27'708.28	
3101.60	Verbrauchsmaterial SB	6'825.55		10'000.00		6'696.00	
3102.00	Drucksachen, Publikationen	799.50		650.00		468.85	
3111.00	Anschaffung Maschinen/Geräte/Fahrzeuge	23'967.55		28'000.00		20'109.35	
3119.00	Anschaffung übrige nicht aktiv. Anlagen					3'442.90	
3120.00	Ver- und Entsorgung	10'039.50		10'030.00		10'039.50	
3120.60	Strom Strassenbeleuchtung	37'051.15		43'000.00		40'293.55	
3130.00	Dienstleistungen Dritter	2'128.15		1'500.00		1'297.90	
3132.00	Honorare externe Berater, Gutachter	13'610.55		9'000.00		31'782.40	
3134.00	Sachversicherungsprämien			700.00			
3137.00	Steuern und Abgaben	7.00		10.00		6.50	
3141.00	Unterhalt Strassen/Verkehrswege	187'401.36		162'750.00		208'513.09	
3141.60	Unterhalt Strassenbeleuchtung	59'878.70		64'200.00		48'651.15	
3141.70	Tempo 30 in Wohnquartieren	3'295.90				45'365.30	
3151.00	Unterhalt Maschinen/Geräte/Fahrzeuge			3'000.00		835.55	
3160.00	Miete und Pacht Liegenschaften	1'099.80		1'100.00		1'099.80	
3161.00	Mieten, Benützungsgebühren Mobilien	3'134.50		3'000.00		2'397.60	
3190.00	Schadenersatzleistungen	318.35					
3300.10	Planm. Abschreibungen Verkehrswege VV	261'940.65		262'310.00		259'289.15	
3300.60	Planmässige Abschreibungen Mobilien VV	20'514.65		20'520.00		20'514.65	
3411.00	Realisierte Verluste auf Sachanlagen FV	3'750.00				1'800.00	
3910.02	Int. Verrechnungen Bauamt	199'909.36		240'770.00		173'896.23	
4240.00	Benützungsgebühren und Dienstleistungen		336.00		600.00		50.00
4260.00	Rückerstattungen Dritter		311.80		120.00		12'159.50
4320.00	Bestandesveränderungen Halb- und Fertigfabrikate		983.00				-2'365.00
4411.00	Gewinn aus Verkäufen Liegenschaften FV						10'000.00
62	Öffentlicher Verkehr	90'635.70	45'515.00	97'230.00	62'400.00	90'223.85	37'488.81
	Nettoergebnis		45'120.70		34'830.00		52'735.04
622	Regionalverkehr	31'935.70		38'530.00		31'523.85	393.81

Erfolgsrechnung

Rechnung / 10.3.2022

1.1.2021 - 31.12.2021

Einwohnergemeinde

Erfolgsrechnung		Rechnung 2021		Budget 2021		Rechnung 2020	
		Aufwand	Ertrag	Aufwand	Ertrag	Aufwand	Ertrag
	Nettoergebnis		31'935.70		38'530.00		31'130.04
6220	Regional- und Agglomerationsverkehr	31'935.70		38'530.00		31'523.85	393.81
3634.00	Beiträge an öff. Unternehmungen	9'412.55		16'000.00		9'000.70	
3660.10	Planm. Abschreib. Investbeitr. Kantone	22'523.15		22'530.00		22'523.15	
4631.00	Beiträge vom Kanton						393.81
629	Öffentlicher Verkehr, übriges	58'700.00	45'515.00	58'700.00	62'400.00	58'700.00	37'095.00
	Nettoergebnis		13'185.00	3'700.00			21'605.00
6290	Öffentlicher Verkehr, übriges	58'700.00	45'515.00	58'700.00	62'400.00	58'700.00	37'095.00
3612.00	Entschädigungen an Gemeinden	2'200.00		2'200.00		2'200.00	
3630.00	Beiträge an den Bund	500.00		500.00		500.00	
3634.00	Beiträge an öff. Unternehmungen	56'000.00		56'000.00		56'000.00	
4210.00	Gebühren für Amtshandlungen		90.00				
4240.00	Benützungsgebühren und Dienstleistungen		45'425.00		62'400.00		37'095.00
63	Verkehr, übrige	4'757.70		6'050.00		5'770.55	
	Nettoergebnis		4'757.70		6'050.00		5'770.55
634	Verkehrsplanung allgemein	4'757.70		6'050.00		5'770.55	
	Nettoergebnis		4'757.70		6'050.00		5'770.55
6340	Verkehrsplanung allgemein	4'757.70		6'050.00		5'770.55	
3000.00	Tag- und Sitzungsgelder	4'750.00		5'140.00		5'210.00	
3053.00	AG-Beiträge an Unfallversicherung					2.80	
3134.00	Sachversicherungsprämien	7.70		10.00		7.75	
3170.00	Reisekosten und Spesen			900.00		550.00	
7	UMWELTSCHUTZ UND RAUMORDNUNG	2'640'862.70	2'372'057.46	2'944'405.00	2'650'605.00	3'149'107.85	2'759'860.80
	Nettoergebnis		268'805.24		293'800.00		389'247.05
71	Wasserversorgung	1'185'526.02	1'174'888.77	1'224'710.00	1'213'270.00	1'216'051.32	1'199'202.92
	Nettoergebnis		10'637.25		11'440.00		16'848.40
710	Wasserversorgung	1'185'526.02	1'174'888.77	1'224'710.00	1'213'270.00	1'216'051.32	1'199'202.92
	Nettoergebnis		10'637.25		11'440.00		16'848.40
7100	Wasserversorgung	10'726.35	89.10	11'530.00	90.00	16'937.50	89.10

Erfolgsrechnung

Rechnung / 10.3.2022

1.1.2021 - 31.12.2021

Einwohnergemeinde

Erfolgsrechnung		Rechnung 2021		Budget 2021		Rechnung 2020	
		Aufwand	Ertrag	Aufwand	Ertrag	Aufwand	Ertrag
3101.00	Betriebs- und Verbrauchsmaterial	1'445.35		1'500.00		1'579.85	
3111.00	Anschaffung Maschinen/Geräte/Fahrzeuge					6'462.00	
3143.00	Unterhalt übrige Tiefbauten	2'800.20		4'000.00		935.05	
3910.02	Int. Verrechnungen Bauamt	6'480.80		6'030.00		7'960.60	
4260.00	Rückerstattungen Dritter		89.10		90.00		89.10
7101	Wasserwerk [Gemeindebetrieb]	1'174'799.67	1'174'799.67	1'213'180.00	1'213'180.00	1'199'113.82	1'199'113.82
3010.09	EO- und Versicherungsleistungen					7'864.30	
3101.00	Betriebs- und Verbrauchsmaterial	27'586.02		41'500.00		45'920.40	
3102.00	Drucksachen, Publikationen	67.50		1'000.00		89.69	
3111.00	Anschaffung Maschinen/Geräte/Fahrzeuge	29'436.67		40'100.00		30'532.59	
3120.00	Ver- und Entsorgung	118'738.70		153'500.00		123'761.87	
3130.00	Dienstleistungen Dritter	49'477.34		43'800.00		25'472.52	
3130.02	Telefon- und Internetgebühren	2'584.92		2'900.00		2'849.22	
3130.04	Mitglieder- und Verbandsbeiträge	2'474.28		2'500.00		2'479.25	
3132.00	Honorare externe Berater, Gutachter	39'678.22		46'000.00		51'931.44	
3132.01	Leitungskataster	8'897.02		25'000.00		14'223.72	
3133.00	Informatik-Nutzungsaufwand	750.00		800.00		750.00	
3134.00	Sachversicherungsprämien	2'441.50		1'650.00		1'277.15	
3143.00	Unterhalt übrige Tiefbauten	354'498.94		476'700.00		382'665.24	
3151.00	Unterhalt Maschinen/Geräte/Fahrzeuge	539.79		5'000.00		1'037.09	
3160.00	Miete und Pacht Liegenschaften	7'370.12		7'810.00		7'370.12	
3181.00	Tatsächliche Forderungsverluste	549.64		1'000.00		189.70	
3181.09	Eingang abgeschriebener Forderungen	-185.65					
3190.00	Schadenersatzleistungen					270.30	
3192.00	Abgeltung von Rechten	605.00					
3192.01	Konzessionsgebühren	48'639.25		58'000.00		58'185.50	
3199.01	MWST Vorsteuerminderungen	12'267.80		11'000.00		11'468.50	
3300.31	Planm. Abschreib. übrige Tiefbauten SF	264'192.05		267'920.00		254'018.55	
3320.91	Planm. Abschreib. immat. Anlagen SF	11'600.30		11'600.00		11'600.35	
3409.01	Vorschussverzinsung			700.00			
3611.00	Entschädigungen an Kanton	1'128.87		1'000.00		899.40	
3612.00	Entschädigungen an Gemeinden	14'009.00		13'700.00		14'625.20	
4240.00	Benützungsgebühren und Dienstleistungen		897'437.95		928'000.00		925'966.74
4260.00	Rückerstattungen Dritter		320.00		500.00		3'231.40
4260.04	Materialerlöse Dritte		5'553.07				2'400.03
4320.00	Bestandesveränderungen Halb- und Fertigfabrikate		-3'173.55				-4'876.20
4409.01	Verpflichtungsverzinsung		648.55				1'066.25
4612.00	Entschädigungen von Gemeinden		66'236.90		80'000.00		81'445.20

Erfolgsrechnung

Rechnung / 10.3.2022

1.1.2021 - 31.12.2021

Einwohnergemeinde

Erfolgsrechnung		Rechnung 2021		Budget 2021		Rechnung 2020	
		Aufwand	Ertrag	Aufwand	Ertrag	Aufwand	Ertrag
4612.06	Hydrantenentschädigung		124'800.00		125'200.00		123'200.00
4631.00	Beiträge vom Kanton		52'800.00		33'500.00		38'600.00
4660.71	Planm.Auflösung pass.Inv.beitr.v.priv.		30'176.75		31'080.00		28'080.40
9010.00	Abschluss SF im EK, Ertragsüberschuss	177'452.39				149'631.72	
9011.00	Abschluss SF im EK, Aufwandüberschuss				14'900.00		
72	Abwasserbeseitigung	684'858.10	684'858.10	902'995.00	902'995.00	672'948.33	672'948.33
720	Abwasserbeseitigung	684'858.10	684'858.10	902'995.00	902'995.00	672'948.33	672'948.33
7201	Abwasserbeseitigung [Gemeindebetrieb]	684'858.10	684'858.10	902'995.00	902'995.00	672'948.33	672'948.33
3101.00	Betriebs- und Verbrauchsmaterial	1'459.98		11'000.00		9'074.00	
3102.00	Drucksachen, Publikationen	80.36		500.00			
3111.00	Anschaffung Maschinen/Geräte/Fahrzeuge			10'600.00		1'330.83	
3120.00	Ver- und Entsorgung	4'638.52		4'700.00		3'440.02	
3130.00	Dienstleistungen Dritter	8'529.48		13'000.00		5'603.20	
3130.02	Telefon- und Internetgebühren	2'019.96		2'000.00		1'989.71	
3132.00	Honorare externe Berater, Gutachter	21'662.62		39'000.00		9'150.44	
3132.01	Leitungskataster	12'391.97		24'000.00		14'425.11	
3133.00	Informatik-Nutzungsaufwand	750.00		800.00		750.00	
3134.00	Sachversicherungsprämien	963.05		540.00		404.70	
3143.00	Unterhalt übrige Tiefbauten	101'132.06		172'700.00		102'904.55	
3143.70	Ersatz Netzleittechnik Abwasser			41'285.00			
3151.00	Unterhalt Maschinen/Geräte/Fahrzeuge	408.31		5'200.00			
3160.00	Miete und Pacht Liegenschaften	549.84		550.00		549.84	
3181.00	Tatsächliche Forderungsverluste	197.59		500.00		67.33	
3181.09	Eingang abgeschriebener Forderungen	-176.70					
3199.01	MWST Vorsteuerminderungen	3'333.10		2'500.00		2'754.50	
3300.31	Planm. Abschreib. übrige Tiefbauten SF	172'707.85		186'520.00		171'950.90	
3612.00	Entschädigungen an Gemeinden	9'200.00		9'200.00		9'200.00	
3632.00	Beiträge an Gemeinden	345'010.11		378'400.00		339'353.20	
4240.00	Benützungsgebühren und Dienstleistungen		321'055.35		330'000.00		327'515.20
4260.00	Rückerstattungen Dritter		10'010.10				11'996.35
4320.00	Bestandesveränderungen Halb- und Fertigfabrikate		-3'600.00				3'600.00
4409.01	Verpflichtungsverzinsung		20'307.15		12'600.00		24'423.70
4660.71	Planm.Auflösung pass.Inv.beitr.v.priv.		181'478.95		160'930.00		145'923.35
9011.00	Abschluss SF im EK, Aufwandüberschuss		155'606.55		399'465.00		159'489.73
73	Abfallwirtschaft	502'784.04	491'325.59	526'840.00	515'440.00	451'522.70	439'591.30

Erfolgsrechnung

Rechnung / 10.3.2022

1.1.2021 - 31.12.2021

Einwohnergemeinde

Erfolgsrechnung		Rechnung 2021		Budget 2021		Rechnung 2020	
		Aufwand	Ertrag	Aufwand	Ertrag	Aufwand	Ertrag
	Nettoergebnis		11'458.45		11'400.00		11'931.40
730	Abfallwirtschaft	502'784.04	491'325.59	526'840.00	515'440.00	451'522.70	439'591.30
	Nettoergebnis		11'458.45		11'400.00		11'931.40
7300	Abfallwirtschaft	16'463.35	5'004.90	15'880.00	4'480.00	15'971.60	4'040.20
3612.00	Entschädigungen an Gemeinden	10'078.00		10'000.00		10'407.15	
3631.00	Beiträge an Kanton	6'368.90		5'880.00		5'416.05	
3910.02	Int. Verrechnungen Bauamt	16.45				148.40	
4240.00	Benützungsgebühren und Dienstleistungen		5'004.90		4'480.00		4'040.20
7301	Abfallwirtschaft [Gemeindebetrieb]	486'320.69	486'320.69	510'960.00	510'960.00	435'551.10	435'551.10
3101.00	Betriebs- und Verbrauchsmaterial	791.44		1'750.00		2'260.73	
3102.00	Drucksachen, Publikationen	207.99		900.00		589.69	
3111.00	Anschaffung Maschinen/Geräte/Fahrzeuge	19'990.02		23'000.00			
3130.00	Dienstleistungen Dritter	3'037.46		4'000.00		2'860.40	
3130.08	Hauskehricht, Transport/Verbrennung	148'234.47		170'900.00		131'207.98	
3130.10	Bauschuttabfuhr	2'919.07		5'000.00		2'878.93	
3130.11	Papier/Karton, Transport	27'996.34		31'250.00		10'466.68	
3130.12	Glas Recycling	2'879.92		4'000.00		3'760.04	
3130.13	Metalle	5'570.01		5'500.00		5'919.95	
3130.14	übrige Abfallarten	12'903.86		12'000.00		11'366.89	
3130.18	Grüngut, Transport und Verwertung	187'808.03		178'500.00		178'275.78	
3151.00	Unterhalt Maschinen/Geräte/Fahrzeuge	4'590.81		6'200.00		9'229.90	
3181.00	Tatsächliche Forderungsverluste	69.02		100.00		300.84	
3181.09	Eingang abgeschriebener Forderungen	-88.35				-115.50	
3199.01	MWST Vorsteuerminderungen	1'700.85		1'600.00		1'675.55	
3300.31	Planm. Abschreib. übrige Tiefbauten SF	8'078.95		8'080.00		8'078.95	
3612.00	Entschädigungen an Gemeinden	59'630.80		58'180.00		47'850.20	
4240.01	Kehrichtgebühren		240'205.40		209'960.00		219'188.40
4240.02	Grundgebühren Kehricht		177'848.34		170'000.00		177'464.58
4250.00	Verkäufe		66'092.50		45'800.00		35'838.22
4409.01	Verpflichtungsverzinsung		2'047.55		1'800.00		3'059.90
9010.00	Abschluss SF im EK, Ertragsüberschuss					18'944.09	
9011.00	Abschluss SF im EK, Aufwandüberschuss		126.90		83'400.00		
74	Verbauungen	47'631.50	5'389.70	45'250.00	4'500.00	29'613.45	
	Nettoergebnis		42'241.80		40'750.00		29'613.45

Erfolgsrechnung

Rechnung / 10.3.2022

1.1.2021 - 31.12.2021

Einwohnergemeinde

Erfolgsrechnung		Rechnung 2021		Budget 2021		Rechnung 2020	
		Aufwand	Ertrag	Aufwand	Ertrag	Aufwand	Ertrag
741	Gewässerverbauungen	47'631.50	5'389.70	45'250.00	4'500.00	29'613.45	
	Nettoergebnis		42'241.80		40'750.00		29'613.45
7410	Gewässerverbauungen	47'631.50	5'389.70	45'250.00	4'500.00	29'613.45	
3102.00	Drucksachen, Publikationen			200.00			
3130.00	Dienstleistungen Dritter			3'500.00			
3142.00	Unterhalt Wasserbau			6'500.00			
3161.00	Mieten, Benützungsgebühren Mobilien			1'000.00			
3611.00	Entschädigungen an Kanton	42'815.45		30'000.00		27'430.90	
3910.02	Int. Verrechnungen Bauamt	4'816.05		4'050.00		2'182.55	
4611.00	Entschädigungen vom Kanton		5'389.70		4'500.00		
75	Arten- und Landschaftsschutz	34'807.24	9'629.60	41'520.00	13'400.00	33'216.25	9'909.75
	Nettoergebnis		25'177.64		28'120.00		23'306.50
750	Arten- und Landschaftsschutz	34'807.24	9'629.60	41'520.00	13'400.00	33'216.25	9'909.75
	Nettoergebnis		25'177.64		28'120.00		23'306.50
7500	Arten- und Landschaftsschutz	34'807.24	9'629.60	41'520.00	13'400.00	33'216.25	9'909.75
3000.00	Tag- und Sitzungsgelder	1'365.00		2'500.00		1'595.00	
3053.00	AG-Beiträge an Unfallversicherung	36.25				18.95	
3102.00	Drucksachen, Publikationen			250.00			
3130.00	Dienstleistungen Dritter	17'815.10		22'600.00		17'463.05	
3130.03	Portokosten	494.74					
3134.00	Sachversicherungsprämien	3.75				3.75	
3170.00	Reisekosten und Spesen			1'500.00			
3611.00	Entschädigungen an Kanton					450.00	
3636.00	Beiträge an private Organisationen	14'550.00		13'000.00		13'322.60	
3910.02	Int. Verrechnungen Bauamt	542.40		1'670.00		362.90	
4631.00	Beiträge vom Kanton		9'629.60		13'400.00		9'909.75
77	Übriger Umweltschutz	110'199.55	1'350.00	122'430.00	1'000.00	131'987.05	1'650.00
	Nettoergebnis		108'849.55		121'430.00		130'337.05
771	Friedhof und Bestattung	105'170.07	1'350.00	115'500.00	1'000.00	129'948.85	1'650.00
	Nettoergebnis		103'820.07		114'500.00		128'298.85
7710	Friedhof und Bestattung (allgemein)	105'170.07	1'350.00	115'500.00	1'000.00	129'948.85	1'650.00
3101.00	Betriebs- und Verbrauchsmaterial			500.00			

Erfolgsrechnung

Rechnung / 10.3.2022

1.1.2021 - 31.12.2021

Einwohnergemeinde

Erfolgsrechnung		Rechnung 2021		Budget 2021		Rechnung 2020	
		Aufwand	Ertrag	Aufwand	Ertrag	Aufwand	Ertrag
3102.00	Drucksachen, Publikationen	153.00		700.00		132.85	
3111.00	Anschaffung Maschinen/Geräte/Fahrzeuge	7'284.35		8'800.00		6'095.50	
3120.00	Ver- und Entsorgung	468.60		900.00		648.20	
3130.00	Dienstleistungen Dritter	2'476.00		5'300.00		1'714.85	
3130.03	Portokosten					51.00	
3134.00	Sachversicherungsprämien	304.90		300.00		198.30	
3143.00	Unterhalt übrige Tiefbauten	70'601.90		76'000.00		81'144.80	
3144.00	Unterhalt Hochbauten, Gebäude	329.65		500.00		2'231.10	
3180.00	Wertberichtigung auf Forderungen	550.00					
3300.40	Planmässige Abschreibungen Hochbauten VV	19'361.45		19'370.00		19'361.45	
3637.00	Beiträge an private Haushalte	3'308.17		3'000.00		16'170.60	
3910.02	Int. Verrechnungen Bauamt	332.05		130.00		2'200.20	
4240.00	Benützungsgebühren und Dienstleistungen		1'350.00		1'000.00		1'650.00
779	Umweltschutz	5'029.48		6'930.00		2'038.20	
	Nettoergebnis		5'029.48		6'930.00		2'038.20
7790	Umweltschutz, übriges	5'029.48		6'930.00		2'038.20	
3101.00	Betriebs- und Verbrauchsmaterial	2'049.53		4'000.00			
3111.00	Anschaffung Maschinen/Geräte/Fahrzeuge	1'663.00		2'000.00		1'646.20	
3120.00	Ver- und Entsorgung	616.90		500.00		369.35	
3134.00	Sachversicherungsprämien	29.20		30.00		22.65	
3144.00	Unterhalt Hochbauten, Gebäude	670.85		400.00			
79	Raumordnung	75'056.25	4'615.70	80'660.00		613'768.75	436'558.50
	Nettoergebnis		70'440.55		80'660.00		177'210.25
790	Raumordnung	75'056.25	4'615.70	80'660.00		613'768.75	436'558.50
	Nettoergebnis		70'440.55		80'660.00		177'210.25
7900	Raumordnung (allgemein)	75'056.25	4'615.70	80'660.00		613'768.75	436'558.50
3000.00	Tag- und Sitzungsgelder	130.00		650.00		390.00	
3102.00	Drucksachen, Publikationen	199.20		2'000.00			
3130.00	Dienstleistungen Dritter	452.00				1'062.00	
3132.00	Honorare externe Berater, Gutachter	4'415.70		5'000.00		8'592.65	
3301.00	Ausserplanm. Abschreibungen Grundstücke VV					134'196.50	
3320.90	Planm. Abschreib. immaterielle Anlagen	56'811.85		59'810.00		24'806.60	
3511.00	Einlagen in Fonds des EK					431'523.50	
3632.00	Beiträge an Gemeinden	13'047.50		13'200.00		13'197.50	

Erfolgsrechnung

Rechnung / 10.3.2022

1.1.2021 - 31.12.2021

Einwohnergemeinde

Erfolgsrechnung		Rechnung 2021		Budget 2021		Rechnung 2020	
		Aufwand	Ertrag	Aufwand	Ertrag	Aufwand	Ertrag
4022.00	Vermögensgewinnsteuern						431'523.50
4260.00	Rückerstattungen Dritter		4'415.70				5'035.00
4490.00	Aufwertungen VV		200.00				
8	VOLKSWIRTSCHAFT	33'435.40	161'405.90	34'950.00	143'500.00	33'331.70	143'318.60
	Nettoergebnis	127'970.50		108'550.00		109'986.90	
81	Landwirtschaft	6'294.50		7'070.00		5'888.40	
	Nettoergebnis		6'294.50		7'070.00		5'888.40
814	Produktionsverbesserungen Pflanzen	6'294.50		7'070.00		5'888.40	
	Nettoergebnis		6'294.50		7'070.00		5'888.40
8140	Produktionsverbesserungen Pflanzen	6'294.50		7'070.00		5'888.40	
3000.00	Tag- und Sitzungsgelder	610.00					
3010.00	Löhne	2'415.00		3'000.00		3'036.00	
3050.00	AG-Beiträge AHV, IV, EO, ALV	156.35		200.00		195.80	
3053.00	AG-Beiträge an Unfallversicherung	6.40		10.00		6.75	
3054.00	AG-Beiträge an Familienausgleichskasse	35.00		50.00		44.00	
3102.00	Drucksachen, Publikationen	297.05				256.70	
3134.00	Sachversicherungsprämien	4.50		10.00		3.30	
3170.00	Reisekosten und Spesen	28.00				42.00	
3637.00	Beiträge an private Haushalte	2'040.00		2'000.00		1'650.00	
3910.02	Int. Verrechnungen Bauamt	702.20		1'800.00		653.85	
82	Forstwirtschaft	19'760.00		19'760.00		19'940.25	
	Nettoergebnis		19'760.00		19'760.00		19'940.25
820	Forstwirtschaft	19'760.00		19'760.00		19'940.25	
	Nettoergebnis		19'760.00		19'760.00		19'940.25
8200	Forstwirtschaft	19'760.00		19'760.00		19'940.25	
3102.00	Drucksachen, Publikationen					180.25	
3612.00	Entschädigungen an Gemeinden	19'760.00		19'760.00		19'760.00	
84	Tourismus	2'809.50		2'840.00		2'839.50	
	Nettoergebnis		2'809.50		2'840.00		2'839.50
840	Tourismus	2'809.50		2'840.00		2'839.50	

Erfolgsrechnung

Rechnung / 10.3.2022

1.1.2021 - 31.12.2021

Einwohnergemeinde

Erfolgsrechnung		Rechnung 2021		Budget 2021		Rechnung 2020	
		Aufwand	Ertrag	Aufwand	Ertrag	Aufwand	Ertrag
	Nettoergebnis		2'809.50		2'840.00		2'839.50
8400	Tourismus	2'809.50		2'840.00		2'839.50	
3632.00	Beiträge an Gemeinden	2'609.50		2'640.00		2'639.50	
3636.00	Beiträge an private Organisationen	200.00		200.00		200.00	
85	Industrie, Gewerbe, Handel	5'219.00		5'280.00		5'279.00	
	Nettoergebnis		5'219.00		5'280.00		5'279.00
850	Industrie, Gewerbe, Handel	5'219.00		5'280.00		5'279.00	
	Nettoergebnis		5'219.00		5'280.00		5'279.00
8500	Industrie, Gewerbe, Handel	5'219.00		5'280.00		5'279.00	
3632.00	Beiträge an Gemeinden	5'219.00		5'280.00		5'279.00	
87	Brennstoffe und Energie	-647.60	161'405.90		143'500.00	-615.45	143'318.60
	Nettoergebnis	162'053.50		143'500.00		143'934.05	
871	Elektrizität	-647.60	157'995.90		140'000.00	-615.45	139'628.60
	Nettoergebnis	158'643.50		140'000.00		140'244.05	
8710	Elektrizität	-647.60	157'995.90		140'000.00	-615.45	139'628.60
3181.09	Eingang abgeschriebener Forderungen	-647.60				-615.45	
4120.00	Konzessionen		157'995.90		140'000.00		139'403.20
4260.00	Rückerstattungen Dritter						225.40
872	Gas		3'410.00		3'500.00		3'690.00
	Nettoergebnis	3'410.00		3'500.00		3'690.00	
8720	Gas		3'410.00		3'500.00		3'690.00
4634.00	Beiträge von öffentlichen Unternehmungen		3'410.00		3'500.00		3'690.00
9	FINANZEN UND STEUERN	1'022'759.63	14'852'956.91	776'250.00	14'883'055.00	2'011'959.74	15'637'866.83
	Nettoergebnis	13'830'197.28		14'106'805.00		13'625'907.09	
91	Steuern	30'908.95	13'011'064.25	69'550.00	12'702'950.00	11'787.85	13'406'016.15
	Nettoergebnis	12'980'155.30		12'633'400.00		13'394'228.30	
910	Steuern	30'908.95	13'011'064.25	69'550.00	12'702'950.00	11'787.85	13'406'016.15

Erfolgsrechnung

Rechnung / 10.3.2022

1.1.2021 - 31.12.2021

Einwohnergemeinde

Erfolgsrechnung		Rechnung 2021		Budget 2021		Rechnung 2020	
		Aufwand	Ertrag	Aufwand	Ertrag	Aufwand	Ertrag
Nettoergebnis		12'980'155.30		12'633'400.00		13'394'228.30	
9100	Allgemeine Gemeindesteuern	-6'851.55	12'462'913.25	63'300.00	12'150'950.00	5'226.05	12'769'663.90
3180.09	Wertberichtigung auf Forderungen	-45'949.65				-66'628.90	
3181.00	Tatsächliche Forderungsverluste	63'702.20		83'300.00		107'860.15	
3181.09	Eingang abgeschriebener Forderungen	-24'604.10		-20'000.00		-36'005.20	
4000.00	Einkommenssteuern Rechnungsjahr		9'588'227.56		9'342'600.00		9'501'031.38
4000.10	Einkommenssteuern frühere Jahre		658'691.07		756'000.00		956'721.07
4000.30	Pauschale Steueranrechnung nat. Personen		-18'297.70		-10'000.00		-15'341.10
4001.00	Vermögenssteuern Rechnungsjahr		1'095'034.34		973'900.00		1'010'121.82
4001.10	Vermögenssteuern frühere Jahre		79'834.63		89'500.00		114'155.43
4002.00	Quellensteuern natürliche Personen		388'979.95		300'000.00		374'923.65
4010.00	Gewinn- u. Kapitalsteuern jur. Personen		670'443.40		698'950.00		828'051.65
9101	Sondersteuern	37'760.50	548'151.00	6'250.00	552'000.00	6'561.80	636'352.25
3180.00	Wertberichtigung auf Forderungen	30'380.50					
3180.09	Wertberichtigung auf Forderungen					-658.20	
3181.00	Tatsächliche Forderungsverluste	120.00		1'000.00		120.00	
3181.09	Eingang abgeschriebener Forderungen					-120.00	
3601.00	Ertragsanteile an Kanton	7'260.00		5'250.00		7'220.00	
4000.20	Nachsteuern und Bussen		231'899.80		60'000.00		180'233.60
4022.00	Vermögensgewinnsteuern		221'569.00		400'000.00		352'033.00
4024.00	Erbschafts- und Schenkungssteuern		51'422.20		50'000.00		61'005.65
4033.00	Hundesteuern		43'260.00		42'000.00		43'080.00
93	Finanz- und Lastenausgleich		525'800.00		527'440.00		441'800.00
Nettoergebnis		525'800.00		527'440.00		441'800.00	
930	Finanz- und Lastenausgleich		525'800.00		527'440.00		441'800.00
Nettoergebnis		525'800.00		527'440.00		441'800.00	
9300	Finanz- und Lastenausgleich		525'800.00		527'440.00		441'800.00
4621.50	Innerkant. Finanzausgleich v. Kt. a. Gde		406'000.00		406'000.00		320'000.00
4621.60	Feinausgleich Aufgabenverschiebung		119'800.00		121'440.00		121'800.00
96	Vermögens- und Schuldenverwaltung	152'017.67	273'257.05	181'700.00	308'640.00	192'802.87	646'929.20
Nettoergebnis		121'239.38		126'940.00		454'126.33	
961	Zinsen	150'911.37	270'623.20	181'700.00	255'750.00	192'496.87	307'791.35

Erfolgsrechnung

Rechnung / 10.3.2022

1.1.2021 - 31.12.2021

Einwohnergemeinde

Erfolgsrechnung		Rechnung 2021		Budget 2021		Rechnung 2020	
		Aufwand	Ertrag	Aufwand	Ertrag	Aufwand	Ertrag
	Nettoergebnis	119'711.83		74'050.00		115'294.48	
9610	Zinsen	150'911.37	270'623.20	181'700.00	255'750.00	192'496.87	307'791.35
3130.05	Bank- und Postspesen	3'394.84		6'150.00		4'306.87	
3400.00	Verzinsung laufende Verbindlichkeiten	17'065.95		16'800.00		24'707.65	
3401.00	Verzinsung Finanzverbindlichkeiten	106'333.35		144'350.00		134'932.50	
3409.01	Vorschussverzinsung	23'003.25		14'400.00		28'549.85	
3499.00	Skonti, Vergütungszinsen	1'113.98					
4401.00	Zinsen Forderungen und Kontokorrente		30'953.55		22'750.00		39'644.80
4401.01	Zinsen Forderungen und Kontokorrente						120.50
4409.01	Verpflichtungsverzinsung		54'669.65		48'000.00		78'026.05
4450.00	Erträge aus Darlehen VV		55'000.00		55'000.00		60'000.00
4451.00	Erträge aus Beteiligungen VV		130'000.00		130'000.00		130'000.00
963	Liegenschaften des Finanzvermögens	1'106.30	2'633.85		52'890.00	306.00	339'137.85
	Nettoergebnis	1'527.55		52'890.00		338'831.85	
9630	Liegenschaften des Finanzvermögens	1'106.30	2'633.85		52'890.00	306.00	339'137.85
3430.00	Baulicher Unterhalt Grundstücke FV	815.30					
3439.00	Büromaterial, Drucksachen, Publikationen	291.00				306.00	
4411.00	Gewinn aus Verkäufen Liegenschaften FV				50'240.00		1'340.00
4430.00	Pacht- und Mietzinse Liegenschaften FV		2'633.85		2'650.00		2'633.85
4443.00	Marktwertanpassungen Liegenschaften FV						335'164.00
97	Rückverteilungen		1'138.05		6'000.00		2'005.75
	Nettoergebnis	1'138.05		6'000.00		2'005.75	
971	Rückverteilungen aus CO2-Abgabe		1'138.05		6'000.00		2'005.75
	Nettoergebnis	1'138.05		6'000.00		2'005.75	
9710	Rückverteilungen aus CO2-Abgabe		1'138.05		6'000.00		2'005.75
4699.10	Rückverteilung CO2-Abgabe		1'138.05		6'000.00		2'005.75
99	Nicht aufgeteilte Posten	839'833.01	1'041'697.56	525'000.00	1'338'025.00	1'807'369.02	1'141'115.73
	Nettoergebnis	201'864.55		813'025.00		666'253.29	
990	Nicht aufgeteilte Posten	498'338.56	498'338.56	525'000.00	525'000.00	489'085.73	489'085.73
9901	Bauamt	498'338.56	498'338.56	511'140.00	511'140.00	489'085.73	489'085.73

Erfolgsrechnung

Rechnung / 10.3.2022

1.1.2021 - 31.12.2021

Einwohnergemeinde

Erfolgsrechnung		Rechnung 2021		Budget 2021		Rechnung 2020	
		Aufwand	Ertrag	Aufwand	Ertrag	Aufwand	Ertrag
3010.00	Löhne	308'451.91		322'100.00		308'983.91	
3010.09	EO- und Versicherungsleistungen	-3'072.80				-9'650.40	
3049.00	Übrige Zulagen	19'758.05		19'800.00		20'069.50	
3050.00	AG-Beiträge AHV, IV, EO, ALV	20'870.95		20'950.00		20'844.45	
3052.00	AG-Beiträge an Pensionskasse	21'192.50		21'500.00		16'664.40	
3053.00	AG-Beiträge an Unfallversicherung	9'818.85		10'150.00		9'799.20	
3054.00	AG-Beiträge an Familienausgleichskasse	4'674.70		4'670.00		4'687.45	
3055.00	AG-Beiträge an Krankentaggeldversich.	697.70		970.00		812.00	
3090.00	Aus- und Weiterbildung des Personals	9'890.00		2'000.00		3'329.28	
3091.00	Personalwerbung					714.00	
3099.00	Übriger Personalaufwand	102.35		2'100.00		340.00	
3100.00	Büromaterial	24.90		600.00		230.35	
3101.00	Betriebs- und Verbrauchsmaterial	23'531.90		21'500.00		20'853.12	
3101.01	Betriebsstoffe	11'547.00		11'000.00		9'162.80	
3106.00	Medizinisches Material			300.00			
3111.00	Anschaffung Maschinen/Geräte/Fahrzeuge	14'883.05		19'800.00		43'165.02	
3120.00	Ver- und Entsorgung	6'848.45		6'700.00		6'856.15	
3130.00	Dienstleistungen Dritter	156.30					
3130.02	Telefon- und Internetgebühren	481.15		960.00		466.20	
3130.03	Portokosten					7.00	
3134.00	Sachversicherungsprämien	6'800.70		6'110.00		6'160.90	
3137.00	Steuern und Abgaben	2'327.00		2'550.00		2'400.85	
3144.00	Unterhalt Hochbauten, Gebäude	12'417.60		10'400.00		4'957.40	
3151.00	Unterhalt Maschinen/Geräte/Fahrzeuge	21'201.65		17'000.00		11'022.40	
3161.00	Mieten, Benützungsgebühren Mobilien	400.00		2'000.00		1'273.55	
3162.00	Raten für operatives Leasing	259.65		600.00		791.20	
3170.00	Reisekosten und Spesen	5'075.00		5'100.00		5'145.00	
3910.00	Int.Verrechnung von Dienstleistungen			1'400.00			
3910.03	Int. Verrechnungen Soziallasten			880.00			
4240.00	Benützungsgebühren und Dienstleistungen		14'545.25		1'000.00		6'253.80
4250.00	Verkäufe						1'480.00
4260.00	Rückerstattungen Dritter		1'579.70		1'000.00		9'724.60
4612.00	Entschädigungen von Gemeinden		72'872.50		79'820.00		76'908.95
4910.02	Int. Verrechnungen Bauamt		409'341.11		429'320.00		394'718.38
9905	Allgemeine Personalkosten			13'860.00	13'860.00		
3099.00	Übriger Personalaufwand			13'860.00			
4260.00	Rückerstattungen Dritter				1'760.00		
4612.02	Anteil Soziallasten				2'200.00		

Erfolgsrechnung

1.1.2021 - 31.12.2021

Rechnung / 10.3.2022

Einwohnergemeinde

Erfolgsrechnung		Rechnung 2021		Aufwand	Budget 2021		Rechnung 2020	
		Aufwand	Ertrag		Ertrag	Aufwand	Ertrag	
4910.03	Int. Verrechnungen Soziallasten					9'900.00		
999	Abschluss	341'494.45	543'359.00			813'025.00	1'318'283.29	652'030.00
	Nettoergebnis	201'864.55		813'025.00				666'253.29
9990	Abschluss	341'494.45	543'359.00			813'025.00	1'318'283.29	652'030.00
4895.00	Entnahme aus Aufwertungsreserve		543'359.00			543'360.00		652'030.00
9000.00	Ertragsüberschuss Erfolgsrechnung	341'494.45					1'318'283.29	
9001.00	Aufwandüberschuss Erfolgsrechnung					269'665.00		

Erfolgsrechnung

Rechnung / 10.3.2022

1.1.2021 - 31.12.2021

Einwohnergemeinde

Nummer	Erfolgsrechnung Artengliederung	Rechnung 2021		Budget 2021		Rechnung 2020	
		Aufwand	Ertrag	Aufwand	Ertrag	Aufwand	Ertrag
	ARTENGLIEDERUNG	24'711'639.09	24'711'639.09	24'488'855.00	24'488'855.00	25'578'984.37	25'578'984.37
3	AUFWAND	24'171'765.78		24'437'565.00		24'092'125.27	
30	Personalaufwand	4'700'399.70		4'693'915.00		4'547'733.58	
31	Sach- und übriger Betriebsaufwand	4'745'348.99		5'342'175.00		4'762'901.13	
33	Abschreibungen Verwaltungsvermögen	2'344'443.15		2'351'610.00		2'397'813.90	
34	Finanzaufwand	207'042.48		223'550.00		268'322.05	
35	Einlagen in Fonds und Spezialfinanzierungen					431'523.50	
36	Transferaufwand	11'003'104.77		10'706'495.00		10'626'766.48	
38	Ausserordentlicher Aufwand	548'459.20		446'100.00		454'042.80	
39	Interne Verrechnungen	622'967.49		673'720.00		603'021.83	
4	ERTRAG		23'557'587.83		23'362'125.00		24'650'730.49
40	Fiskalertrag		13'011'064.25		12'702'950.00		13'837'539.65
41	Regalien und Konzession		157'995.90		140'000.00		139'403.20
42	Entgelte		4'141'549.87		4'169'650.00		4'097'976.10
43	Verschiedene Erträge		-5'790.55				-3'641.20
44	Finanzertrag		701'817.81		803'440.00		1'115'299.10
45	Entnahmen aus Fonds und Spezialfinanzierungen		1'001.29		24'150.00		24'000.00
46	Transferertrag		4'383'622.77		4'304'855.00		4'185'101.81
48	Ausserordentlicher Ertrag		543'359.00		543'360.00		652'030.00
49	Interne Verrechnungen		622'967.49		673'720.00		603'021.83
9	ABSCHLUSSKONTEN	539'873.31	1'154'051.26	51'290.00	1'126'730.00	1'486'859.10	928'253.88
90	Abschluss Erfolgsrechnung	539'873.31	1'154'051.26	51'290.00	1'126'730.00	1'486'859.10	928'253.88

Erfolgsrechnung

Rechnung / 10.3.2022

1.1.2021 - 31.12.2021

Einwohnergemeinde

Nummer	Erfolgsrechnung Artengliederung	Rechnung 2021		Budget 2021		Rechnung 2020	
		Aufwand	Ertrag	Aufwand	Ertrag	Aufwand	Ertrag
	ARTENGLIEDERUNG	24'711'639.09	24'711'639.09	24'488'855.00	24'488'855.00	25'578'984.37	25'578'984.37
3	AUFWAND	24'171'765.78		24'437'565.00		24'092'125.27	
30	Personalaufwand	4'700'399.70		4'693'915.00		4'547'733.58	
300	Behörden und Kommissionen	298'814.80		303'685.00		292'722.40	
3000	Entsch. Tag- und Sitzungsgelder Behörden/Kommiss.	298'814.80		303'685.00		292'722.40	
3000.00	Tag- und Sitzungsgelder	298'814.80		303'685.00		292'722.40	
301	Löhne des Verwaltungs- und Betriebspersonals	3'303'134.41		3'230'900.00		3'151'469.47	
3010	Löhne des Verwaltungs- und Betriebspersonals	3'303'134.41		3'230'900.00		3'151'469.47	
3010.00	Löhne	3'324'308.46		3'230'900.00		3'160'441.97	
3010.09	EO- und Versicherungsleistungen	-21'174.05				-8'972.50	
302	Löhne der Lehrpersonen	361'400.35		365'150.00		376'092.85	
3020	Löhne der Lehrpersonen	361'400.35		365'150.00		376'092.85	
3020.00	Löhne der Lehrpersonen	361'400.35		365'150.00		376'440.50	
3020.09	Erstattung von Lohn der Lehrpersonen					-347.65	
304	Zulagen	23'169.27		23'950.00		24'279.37	
3049	Übrige Zulagen	23'169.27		23'950.00		24'279.37	
3049.00	Übrige Zulagen	23'169.27		23'950.00		24'279.37	
305	Arbeitgeberbeiträge	579'580.00		578'480.00		556'723.40	
3050	AG-Beiträge AHV,IV,EO,ALV, Verwaltungskosten	238'822.70		236'730.00		230'517.55	
3050.00	AG-Beiträge AHV, IV, EO, ALV	238'822.70		236'730.00		230'517.55	
3052	AG-Beiträge an andere Pensionskassen	235'565.70		237'440.00		224'430.45	
3052.00	AG-Beiträge an Pensionskasse	235'565.70		237'440.00		224'430.45	
3053	AG-Beiträge an Unfallversicherungen	45'715.05		43'540.00		42'893.45	
3053.00	AG-Beiträge an Unfallversicherung	45'715.05		43'540.00		42'893.45	

Erfolgsrechnung

Rechnung / 10.3.2022

1.1.2021 - 31.12.2021

Einwohnergemeinde

Nummer	Erfolgsrechnung Artengliederung	Rechnung 2021		Budget 2021		Rechnung 2020	
		Aufwand	Ertrag	Aufwand	Ertrag	Aufwand	Ertrag
3054	AG-Beiträge an Familienausgleichskasse	53'604.30		52'790.00		52'007.30	
3054.00	AG-Beiträge an Familienausgleichskasse	53'604.30		52'790.00		52'007.30	
3055	AG-Beiträge an Krankentaggeldversicherungen	5'872.25		7'980.00		6'874.65	
3055.00	AG-Beiträge an Krankentaggeldversich.	5'872.25		7'980.00		6'874.65	
306	Arbeitgeberleistungen	35'703.35		40'750.00		40'547.70	
3061	Renten oder Rentenanteile	21'330.00		21'330.00		21'330.00	
3061.00	Renten	21'330.00		21'330.00		21'330.00	
3062	Teuerungszulagen auf Renten und Rentenanteilen	14'373.35		19'420.00		19'217.70	
3062.00	Teuerungszulagen auf Renten	14'373.35		19'420.00		19'217.70	
309	Übriger Personalaufwand	98'597.52		151'000.00		105'898.39	
3090	Aus- und Weiterbildung des Personals	72'173.81		102'560.00		85'438.04	
3090.00	Aus- und Weiterbildung des Personals	72'173.81		97'560.00		85'438.04	
3090.80	Aus- und Weiterbildung des Personals WK ZSO			5'000.00			
3091	Personalwerbung	5'908.63		3'500.00		1'690.60	
3091.00	Personalwerbung	5'908.63		3'500.00		1'690.60	
3099	Übriger Personalaufwand	20'515.08		44'940.00		18'769.75	
3099.00	Übriger Personalaufwand	20'515.08		44'940.00		18'769.75	
31	Sach- und übriger Betriebsaufwand	4'745'348.99		5'342'175.00		4'762'901.13	
310	Material- und Warenaufwand	650'630.67		772'985.00		709'943.10	
3100	Büromaterial	17'394.65		25'550.00		21'635.95	
3100.00	Büromaterial	17'394.65		25'050.00		20'747.40	
3100.80	Büromaterial WK ZSO			500.00		888.55	
3101	Betriebs-, Verbrauchsmaterial	246'867.98		304'970.00		294'684.23	
3101.00	Betriebs- und Verbrauchsmaterial	223'934.23		280'020.00		274'370.58	
3101.01	Betriebsstoffe	16'108.20		14'950.00		13'617.65	
3101.60	Verbrauchsmaterial SB	6'825.55		10'000.00		6'696.00	

Erfolgsrechnung

Rechnung / 10.3.2022

1.1.2021 - 31.12.2021

Einwohnergemeinde

Nummer	Erfolgsrechnung Artengliederung	Rechnung 2021		Budget 2021		Rechnung 2020	
		Aufwand	Ertrag	Aufwand	Ertrag	Aufwand	Ertrag
3102	Drucksachen, Publikationen	56'925.76		62'100.00		47'361.99	
3102.00	Drucksachen, Publikationen	56'925.76		62'100.00		47'361.99	
3103	Fachliteratur, Zeitschriften	17'802.35		19'600.00		18'597.95	
3103.00	Fachliteratur, Zeitschriften	17'802.35		19'600.00		18'597.95	
3104	Lehrmittel	267'562.39		296'760.00		283'413.41	
3104.00	Lehrmittel	18'243.88		19'600.00		16'109.20	
3104.01	Lehrmittel TTG und WAH	48'499.92		59'365.00		46'385.06	
3104.02	Lehrmittel Bewegung und Sport	6'661.90		6'200.00		6'632.20	
3104.03	Lehrmittel Primarstufe	105'878.41		110'315.00		98'990.70	
3104.04	Lehrmittel Oberstufe	88'278.28		101'280.00		115'296.25	
3105	Lebensmittel	36'346.65		58'005.00		38'771.90	
3105.00	Lebensmittel	36'346.65		58'005.00		38'771.90	
3106	Medizinisches Material	2'382.64		3'000.00		1'179.67	
3106.00	Medizinisches Material	2'382.64		3'000.00		1'179.67	
3109	Übriger Material- und Warenaufwand	5'348.25		3'000.00		4'298.00	
3109.00	Übriger Material- und Warenaufwand	5'348.25		3'000.00		4'298.00	
311	Nicht aktivierbare Anlagen	373'757.10		456'575.00		355'896.41	
3110	Büromöbel und -geräte	43'706.00		59'410.00		87'433.07	
3110.00	Anschaffung Mobiliar	43'706.00		59'410.00		87'433.07	
3111	Maschinen, Geräte und Fahrzeuge	263'674.37		305'075.00		177'529.58	
3111.00	Anschaffung Maschinen/Geräte/Fahrzeuge	263'674.37		305'075.00		177'529.58	
3112	Kleider, Wäsche, Vorhänge	6'253.07		30'100.00		33'443.15	
3112.00	Anschaffung Kleider/Wäsche	6'253.07		30'100.00		33'443.15	
3113	Hardware	49'734.23		39'840.00		44'310.41	
3113.00	Anschaffung Hardware	49'734.23		39'840.00		44'310.41	
3118	Immateriellen Anlagen	10'389.43		19'650.00		9'737.30	
3118.00	Anschaffung von immateriellen Anlagen	10'389.43		19'650.00		9'737.30	

Erfolgsrechnung

Rechnung / 10.3.2022

1.1.2021 - 31.12.2021

Einwohnergemeinde

Nummer	Erfolgsrechnung Artengliederung	Rechnung 2021		Budget 2021		Rechnung 2020	
		Aufwand	Ertrag	Aufwand	Ertrag	Aufwand	Ertrag
3119	Übrige nicht aktivierbare Anlagen			2'500.00		3'442.90	
3119.00	Anschaffung übrige nicht aktiv. Anlagen			2'500.00		3'442.90	
312	Ver- und Entsorgung Liegenschaften VV	711'206.31		747'240.00		740'643.60	
3120	Ver- und Entsorgung Liegenschaften VV	711'206.31		747'240.00		740'643.60	
3120.00	Ver- und Entsorgung	469'078.01		505'980.00		499'401.15	
3120.01	Ver- und Entsorgung Kindergarten	16'036.85		14'910.00		14'158.75	
3120.02	Ver- und Entsorgung Hertimatt I	39'721.60		37'510.00		36'955.80	
3120.03	Ver- und Entsorgung Hertimatt II	48'741.45		45'960.00		45'755.10	
3120.04	Ver- und Entsorgung Turnhallen	71'489.80		73'070.00		77'503.35	
3120.05	Ver- und Entsorgung Hertimatt III	29'087.45		26'810.00		26'575.90	
3120.60	Strom Strassenbeleuchtung	37'051.15		43'000.00		40'293.55	
313	Dienstleistungen und Honorare	1'305'488.56		1'253'160.00		1'210'723.91	
3130	Dienstleistungen Dritter	1'028'217.41		933'930.00		914'399.19	
3130.00	Dienstleistungen Dritter	191'667.16		156'260.00		116'895.27	
3130.02	Telefon- und Internetgebühren	30'235.86		36'470.00		31'188.47	
3130.03	Portokosten	75'180.20		90'650.00		75'237.88	
3130.04	Mitglieder- und Verbandsbeiträge	12'027.85		11'100.00		11'232.22	
3130.05	Bank- und Postspesen	6'801.92		12'300.00		9'198.50	
3130.06	Betriebskosten	31'932.42		25'000.00		29'528.90	
3130.07	Honorare, Baukontrollen	276'675.50		170'000.00		268'212.60	
3130.08	Hauskehricht, Transport/Verbrennung	148'234.47		170'900.00		131'207.98	
3130.10	Bauschuttabfuhr	2'919.07		5'000.00		2'878.93	
3130.11	Papier/Karton, Transport	27'996.34		31'250.00		10'466.68	
3130.12	Glas Recycling	2'879.92		4'000.00		3'760.04	
3130.13	Metalle	5'570.01		5'500.00		5'919.95	
3130.14	übrige Abfallarten	12'903.86		12'000.00		11'366.89	
3130.16	Leistungen für Schutz und Wohlfahrt	14'682.10		25'000.00		29'029.10	
3130.18	Grüngut, Transport und Verwertung	187'808.03		178'500.00		178'275.78	
3130.20	Brandschutzbewilligungen	702.70					
3132	Honorare ext. Berater, Gutachter, Fachexp. etc.	156'590.69		200'760.00		189'562.05	
3132.00	Honorare externe Berater, Gutachter	120'236.95		151'760.00		160'913.22	
3132.01	Leitungskataster	21'288.99		49'000.00		28'648.83	
3132.71	externe Dienstleistung, Bereinigung Gemeindestrukturen	15'064.75					

Erfolgsrechnung

Rechnung / 10.3.2022

1.1.2021 - 31.12.2021

Einwohnergemeinde

Nummer	Erfolgsrechnung Artengliederung	Rechnung 2021		Budget 2021		Rechnung 2020	
		Aufwand	Ertrag	Aufwand	Ertrag	Aufwand	Ertrag
3133	Informatik-Nutzungsaufwand	5'329.46		6'960.00		6'056.27	
3133.00	Informatik-Nutzungsaufwand	5'329.46		6'960.00		6'056.27	
3134	Sachversicherungsprämien	88'880.60		85'700.00		78'019.45	
3134.00	Sachversicherungsprämien	88'880.60		85'700.00		78'019.45	
3136	Honorare privatärztlicher Tätigkeit	23'061.50		22'000.00		19'113.60	
3136.00	Honorare privatärztlicher Tätigkeit	23'061.50		22'000.00		19'113.60	
3137	Steuern und Abgaben	3'408.90		3'810.00		3'573.35	
3137.00	Steuern und Abgaben	3'408.90		3'810.00		3'573.35	
314	Baulicher Unterhalt	1'056'638.52		1'290'235.00		1'133'054.34	
3141	Unterhalt Strassen/Verkehrswege	261'935.16		252'600.00		328'179.54	
3141.00	Unterhalt Strassen/Verkehrswege	198'760.56		188'400.00		234'163.09	
3141.60	Unterhalt Strassenbeleuchtung	59'878.70		64'200.00		48'651.15	
3141.70	Tempo 30 in Wohnquartieren	3'295.90				45'365.30	
3142	Unterhalt Wasserbau			6'500.00			
3142.00	Unterhalt Wasserbau			6'500.00			
3143	Unterhalt übrige Tiefbauten	532'385.25		779'535.00		588'347.74	
3143.00	Unterhalt übrige Tiefbauten	532'385.25		738'250.00		588'347.74	
3143.70	Ersatz Netzleittechnik Abwasser			41'285.00			
3144	Unterhalt Hochbauten, Gebäude	262'318.11		251'600.00		216'527.06	
3144.00	Unterhalt Hochbauten, Gebäude	133'359.45		103'590.00		82'368.96	
3144.01	Unterhalt Hochbauten, Kindergarten	4'801.30		8'600.00		7'405.70	
3144.02	Unterhalt Hochbauten, Hertimatt I	21'640.30		22'890.00		753.15	
3144.03	Unterhalt Hochbauten, Hertimatt II	37'407.35		46'620.00		54'342.30	
3144.04	Unterhalt Hochbauten, Turnhallen	45'135.30		47'850.00		45'864.70	
3144.05	Unterhalt Hochbauten, Hertimatt III	17'387.01		19'450.00		23'204.85	
3144.10	Sirenen	2'587.40		2'600.00		2'587.40	
315	Unterhalt Mobilien und immaterielle Anlagen	256'353.12		261'310.00		216'335.92	
3150	Unterhalt Büromöbel und -geräte	8'178.50		9'150.00		4'914.00	

Erfolgsrechnung

Rechnung / 10.3.2022

1.1.2021 - 31.12.2021

Einwohnergemeinde

Nummer	Erfolgsrechnung Artengliederung	Rechnung 2021		Budget 2021		Rechnung 2020	
		Aufwand	Ertrag	Aufwand	Ertrag	Aufwand	Ertrag
3150.00	Unterhalt Büromöbel/-geräte	8'178.50		9'150.00		4'914.00	
3151	Unterhalt Apparate, Masch., Geräte, Fahrz., Werkz.	61'800.50		92'890.00		69'453.12	
3151.00	Unterhalt Maschinen/Geräte/Fahrzeuge	57'262.30		88'720.00		69'160.32	
3151.01	Unterhalt Maschinen Kindergarten			250.00		242.95	
3151.02	Unterhalt Maschinen Hertimatt I			450.00			
3151.03	Unterhalt Maschinen Hertimatt II			850.00			
3151.04	Unterhalt Maschinen Turnhallen	4'538.20		2'370.00		49.85	
3151.05	Unterhalt Maschinen Hertimatt III			250.00			
3153	Informatik-Unterhalt (Hardware)	7'643.51		6'900.00		3'224.15	
3153.00	Unterhalt Informatik (Hardware)	7'643.51		6'900.00		3'224.15	
3158	Unterhalt immaterielle Anlagen	178'730.61		152'370.00		138'744.65	
3158.00	Unterhalt immaterielle Anlagen	178'730.61		152'370.00		138'744.65	
316	Mieten, Leasing, Pachten, Benützungsgebühren	164'882.88		224'290.00		208'453.47	
3160	Miete und Pacht Liegenschaften	114'418.88		123'790.00		120'911.67	
3160.00	Miete und Pacht Liegenschaften	114'418.88		123'790.00		120'911.67	
3161	Mieten, Benützungskosten Mobilien	6'929.65		11'000.00		7'530.40	
3161.00	Mieten, Benützungsgebühren Mobilien	6'929.65		11'000.00		7'530.40	
3162	Raten für operatives Leasing	12'246.35		37'900.00		47'451.40	
3162.00	Raten für operatives Leasing	12'246.35		37'900.00		47'451.40	
3169	Übrige Mieten und Benützungskosten	31'288.00		51'600.00		32'560.00	
3169.00	Übrige Mieten und Benützungskosten			300.00			
3169.01	Eintritte Hallenbad	31'288.00		50'000.00		32'560.00	
3169.80	übrige Mieten und Benutzungskosten WK ZSO			1'300.00			
317	Spesenentschädigung	86'326.88		178'650.00		79'315.99	
3170	Reisekosten und Spesen	29'414.33		44'980.00		24'640.42	
3170.00	Reisekosten und Spesen	27'937.68		37'530.00		23'318.02	
3170.01	Neujahrsapéro	141.25		3'000.00		148.55	
3170.03	Repräsentationskosten	965.40		2'950.00		1'173.85	
3170.04	Fahrzeugentschädigung	370.00		500.00			

Erfolgsrechnung

Rechnung / 10.3.2022

1.1.2021 - 31.12.2021

Einwohnergemeinde

Nummer	Erfolgsrechnung Artengliederung	Rechnung 2021		Budget 2021		Rechnung 2020	
		Aufwand	Ertrag	Aufwand	Ertrag	Aufwand	Ertrag
3170.11	Veranstaltung Jugendarbeit			1'000.00			
3171	Exkursionen, Schulreisen und Lager	56'912.55		133'670.00		54'675.57	
3171.00	Exkursionen, Schulreisen und Lager	56'912.55		100'420.00		40'306.21	
3171.01	Skilager			33'250.00		14'369.36	
318	Wertberichtigungen auf Forderungen	55'079.35		68'100.00		8'242.42	
3180	Wertberichtigungen auf Forderungen	14'860.85				-69'967.90	
3180.00	Wertberichtigung auf Forderungen	65'491.15				4'754.45	
3180.09	Wertberichtigung auf Forderungen	-50'630.30				-74'722.35	
3181	Tatsächliche Forderungsverluste	40'218.50		68'100.00		78'210.32	
3181.00	Tatsächliche Forderungsverluste	66'790.65		88'600.00		117'187.57	
3181.09	Eingang abgeschriebener Forderungen	-26'572.15		-20'500.00		-38'977.25	
319	Verschiedener Betriebsaufwand	84'985.60		89'630.00		100'291.97	
3190	Schadenersatzleistungen	5'001.70				270.30	
3190.00	Schadenersatzleistungen	5'001.70				270.30	
3192	Abgeltung von Rechten	49'244.25		60'000.00		60'105.50	
3192.00	Abgeltung von Rechten	605.00		2'000.00		1'920.00	
3192.01	Konzessionsgebühren	48'639.25		58'000.00		58'185.50	
3199	Übriger Betriebsaufwand	30'739.65		29'630.00		39'916.17	
3199.00	Übriger Betriebsaufwand	24.75				11'207.57	
3199.01	MWST Vorsteuerkürzungen	30'714.90		29'630.00		28'708.60	
33	Abschreibungen Verwaltungsvermögen	2'344'443.15		2'351'610.00		2'397'813.90	
330	Sachanlagen VV	2'250'287.30		2'254'450.00		2'326'721.90	
3300	Planmässige Abschreibungen Sachanlagen	2'250'286.30		2'254'450.00		2'192'525.40	
3300.10	Planm. Abschreibungen Verkehrswege VV	272'937.25		278'640.00		266'791.20	
3300.30	Planm. Abschreib. übrige Tiefbauten VV	23'358.80		23'370.00		23'358.80	
3300.31	Planm. Abschreib. übrige Tiefbauten SF	444'978.85		462'520.00		434'048.40	
3300.40	Planmässige Abschreibungen Hochbauten VV	964'662.45		964'690.00		964'662.50	
3300.41	Planm.Abschr.Hochbaut.spez.fin.Gde.Betr.	323'033.40		303'320.00		321'970.90	

Erfolgsrechnung

Rechnung / 10.3.2022

1.1.2021 - 31.12.2021

Einwohnergemeinde

Nummer	Erfolgsrechnung Artengliederung	Rechnung 2021		Budget 2021		Rechnung 2020	
		Aufwand	Ertrag	Aufwand	Ertrag	Aufwand	Ertrag
3300.60	Planmässige Abschreibungen Mobilien VV	174'535.15		177'500.00		137'492.40	
3300.61	Planm.Abschr.Mobilien VV spez.fin.Gde.Be	46'780.40		44'410.00		44'201.20	
3301	Ausserplanmässige Abschreibungen Sachanlagen	1.00				134'196.50	
3301.00	Ausserplanm. Abschreibungen Grundstücke VV					134'196.50	
3301.40	Ausserplanm. Abschreibungen Hochbauten	1.00					
332	Abschreibungen immaterielle Anlagen	94'155.85		97'160.00		71'092.00	
3320	Planmässige Abschreibungen immaterielle Anlagen	94'155.85		97'160.00		71'092.00	
3320.90	Planm. Abschreib. immaterielle Anlagen	56'811.85		59'810.00		33'747.95	
3320.91	Planm. Abschreib. immat. Anlagen SF	37'344.00		37'350.00		37'344.05	
34	Finanzaufwand	207'042.48		223'550.00		268'322.05	
340	Zinsaufwand	201'072.20		223'550.00		266'216.05	
3400	Verzinsung laufende Verbindlichkeiten	17'065.95		16'800.00		24'707.65	
3400.00	Verzinsung laufende Verbindlichkeiten	17'065.95		16'800.00		24'707.65	
3401	Verzinsung kurzfristige Finanzverbindlichkeiten	106'333.35		144'350.00		134'932.50	
3401.00	Verzinsung Finanzverbindlichkeiten	106'333.35		144'350.00		134'932.50	
3409	Übrige Passivzinsen	77'672.90		62'400.00		106'575.90	
3409.01	Vorschussverzinsung	77'672.90		62'400.00		106'575.90	
341	Realisierte Kursverluste	3'750.00				1'800.00	
3411	Realisierte Verluste auf Sachanlagen FV	3'750.00				1'800.00	
3411.00	Realisierte Verluste auf Sachanlagen FV	3'750.00				1'800.00	
343	Liegenschaftenaufwand Finanzvermögen	1'106.30				306.00	
3430	Baulicher Unterhalt Liegenschaften FV	815.30					
3430.00	Baulicher Unterhalt Grundstücke FV	815.30					
3439	Übriger Liegenschaftsaufwand FV	291.00				306.00	
3439.00	Büromaterial, Drucksachen, Publikationen	291.00				306.00	

Erfolgsrechnung

Rechnung / 10.3.2022

1.1.2021 - 31.12.2021

Einwohnergemeinde

Nummer	Erfolgsrechnung Artengliederung	Rechnung 2021		Budget 2021		Rechnung 2020	
		Aufwand	Ertrag	Aufwand	Ertrag	Aufwand	Ertrag
349	Verschiedener Finanzaufwand	1'113.98					
3499	Übriger Finanzaufwand	1'113.98					
3499.00	Skonti, Vergütungszinsen	1'113.98					
35	Einlagen in Fonds und Spezialfinanzierungen					431'523.50	
351	Einlagen in Fonds und Spezialfinanzierungen im EK					431'523.50	
3511	Einlagen in Fonds des EK					431'523.50	
3511.00	Einlagen in Fonds des EK					431'523.50	
36	Transferaufwand	11'003'104.77		10'706'495.00		10'626'766.48	
360	Ertragsanteile an Dritte	43'368.05		51'750.00		48'145.20	
3601	Ertragsanteile an Kanton	43'368.05		51'750.00		48'145.20	
3601.00	Ertragsanteile an Kanton	43'368.05		51'750.00		48'145.20	
361	Entschädigungen an Gemeinwesen	2'610'805.55		2'657'015.00		2'492'227.56	
3611	Entschädigungen an Kanton	256'384.62		247'920.00		215'775.94	
3611.00	Entschädigungen an Kanton	186'935.22		160'520.00		148'608.94	
3611.70	Entschädigungen an Kanton (Ausbildungskosten)	65'577.60		65'000.00		64'692.00	
3611.71	Entschädigungen an Kanton (Polycom)	3'871.80		22'400.00		2'475.00	
3612	Entschädigungen an Gemeinden	2'111'420.93		2'136'095.00		2'026'967.62	
3612.00	Entschädigungen an Gemeinden	1'527'046.69		1'510'385.00		1'450'394.61	
3612.02	Anteil Soziallasten			880.00			
3612.04	Entschädigung KESD	309'361.85		329'100.00		293'405.95	
3612.05	Entschädigung Reg. Zivilstandsamt	31'747.55		34'060.00		33'297.20	
3612.06	Entschädigung Mütter- und Väterberatung	55'810.70		56'550.00		60'770.90	
3612.07	Hydrantenentschädigung	124'800.00		125'200.00		123'200.00	
3612.08	Entschädigung Reg. Führungsstab	5'825.90		6'220.00		5'835.85	
3612.10	Beitrag an Regionale ZSO	56'828.24		73'700.00		60'063.11	
3614	Entschädigungen an öff. Unternehmungen	243'000.00		273'000.00		249'484.00	
3614.00	Entschädigungen an öff. Unternehmungen	202'040.00		223'200.00		249'484.00	
3614.01	Elternbeiträge Sonderschule	40'960.00		49'800.00			

Erfolgsrechnung

Rechnung / 10.3.2022

1.1.2021 - 31.12.2021

Einwohnergemeinde

Nummer	Erfolgsrechnung Artengliederung	Rechnung 2021		Budget 2021		Rechnung 2020	
		Aufwand	Ertrag	Aufwand	Ertrag	Aufwand	Ertrag
363	Beiträge an Gemeinwesen und Dritte	8'138'952.32		7'763'440.00		7'901'826.12	
3630	Beiträge an den Bund	500.00		500.00		500.00	
3630.00	Beiträge an den Bund	500.00		500.00		500.00	
3631	Beiträge an Kanton	4'807'649.65		4'703'060.00		4'770'806.40	
3631.00	Beiträge an Kanton	4'807'649.65		4'703'060.00		4'770'806.40	
3632	Beiträge an Gemeinden	688'777.43		718'190.00		681'287.33	
3632.00	Beiträge an Gemeinden	688'777.43		718'190.00		681'287.33	
3634	Beiträge an öffentliche Unternehmungen	339'456.43		260'400.00		298'010.68	
3634.00	Beiträge an öff. Unternehmungen	339'456.43		260'400.00		298'010.68	
3635	Beiträge an private Unternehmungen	2'000.00		2'000.00		2'000.00	
3635.00	Beiträge an private Unternehmungen	2'000.00		2'000.00		2'000.00	
3636	Beiträge an priv. Organisationen ohne Erwerbszweck	316'632.00		315'490.00		277'698.60	
3636.00	Beiträge an private Organisationen	316'632.00		315'490.00		277'698.60	
3637	Beiträge an private Haushalte	1'983'936.81		1'763'800.00		1'871'523.11	
3637.00	Beiträge an private Haushalte	225'521.02		230'900.00		303'897.75	
3637.02	Materielle Hilfe Schweizer/Ausländer	1'319'354.94		1'073'000.00		1'004'537.70	
3637.03	Materielle Hilfe (Kostenersatz Bund)	194'236.35		387'900.00		452'001.76	
3637.04	Alimentenbevorschussung	200'086.10		67'000.00		96'582.55	
3637.05	Kosten Kindesschutzmassnahmen	44'738.40		5'000.00		14'503.35	
366	Abschreibungen Investitionsbeiträge	209'978.85		234'290.00		184'567.60	
3660	Planmässige Abschreibungen Investitionsbeiträge	209'978.85		234'290.00		184'567.60	
3660.10	Planm. Abschreib. Investbeitr. Kantone	160'666.95		184'970.00		135'255.70	
3660.20	Plan.Abschr.Inv.beitr.allg.HH an Gde	25'714.30		25'720.00		25'714.30	
3660.60	Plan.Abschr.Inv.beitr.allg.HH an priv.Org.	23'597.60		23'600.00		23'597.60	
38	Ausserordentlicher Aufwand	548'459.20		446'100.00		454'042.80	
389	Einlagen in das Eigenkapital	548'459.20		446'100.00		454'042.80	

Erfolgsrechnung

Rechnung / 10.3.2022

1.1.2021 - 31.12.2021

Einwohnergemeinde

Nummer	Erfolgsrechnung Artengliederung	Rechnung 2021		Budget 2021		Rechnung 2020	
		Aufwand	Ertrag	Aufwand	Ertrag	Aufwand	Ertrag
3899	Abtragung Bilanzfehlbetrag	548'459.20		446'100.00		454'042.80	
3899.00	Abtragung Bilanzfehlbetrag	548'459.20		446'100.00		454'042.80	
39	Interne Verrechnungen	622'967.49		673'720.00		603'021.83	
391	Dienstleistungen	467'467.49		518'220.00		447'521.83	
3910	Int.Verr.von Dienstleistungen und Personalkosten	467'467.49		518'220.00		447'521.83	
3910.00	Int.Verrechnung von Dienstleistungen	58'126.38		79'000.00		52'803.45	
3910.02	Int. Verrechnungen Bauamt	409'341.11		429'320.00		394'718.38	
3910.03	Int. Verrechnungen Soziallasten			9'900.00			
392	Pacht, Mieten, Benützungskosten	155'500.00		155'500.00		155'500.00	
3920	Int. Verr. von Pacht, Mieten, Benützungskosten	155'500.00		155'500.00		155'500.00	
3920.00	Int. Verrechnungen Miete	155'500.00		155'500.00		155'500.00	
4	ERTRAG		23'557'587.83		23'362'125.00		24'650'730.49
40	Fiskalertrag		13'011'064.25		12'702'950.00		13'837'539.65
400	Direkte Steuern natürliche Personen		12'024'369.65		11'512'000.00		12'121'845.85
4000	Einkommenssteuern natürliche Personen		10'460'520.73		10'148'600.00		10'622'644.95
4000.00	Einkommenssteuern Rechnungsjahr		9'588'227.56		9'342'600.00		9'501'031.38
4000.10	Einkommenssteuern frühere Jahre		658'691.07		756'000.00		956'721.07
4000.20	Nachsteuern und Bussen		231'899.80		60'000.00		180'233.60
4000.30	Pauschale Steueranrechnung nat.Personen		-18'297.70		-10'000.00		-15'341.10
4001	Vermögenssteuern natürliche Personen		1'174'868.97		1'063'400.00		1'124'277.25
4001.00	Vermögenssteuern Rechnungsjahr		1'095'034.34		973'900.00		1'010'121.82
4001.10	Vermögenssteuern frühere Jahre		79'834.63		89'500.00		114'155.43
4002	Quellensteuern natürliche Personen		388'979.95		300'000.00		374'923.65
4002.00	Quellensteuern natürliche Personen		388'979.95		300'000.00		374'923.65
401	Direkte Steuern juristische Personen		670'443.40		698'950.00		828'051.65
4010	Gewinnsteuern juristische Personen		670'443.40		698'950.00		828'051.65

Erfolgsrechnung

Rechnung / 10.3.2022

1.1.2021 - 31.12.2021

Einwohnergemeinde

Nummer	Erfolgsrechnung Artengliederung	Rechnung 2021		Budget 2021		Rechnung 2020	
		Aufwand	Ertrag	Aufwand	Ertrag	Aufwand	Ertrag
4010.00	Gewinn- u. Kapitalsteuern jur. Personen		670'443.40		698'950.00		828'051.65
402	Übrige Direkte Steuern		272'991.20		450'000.00		844'562.15
4022	Vermögensgewinnsteuern		221'569.00		400'000.00		783'556.50
4022.00	Vermögensgewinnsteuern		221'569.00		400'000.00		783'556.50
4024	Erbschafts- und Schenkungssteuern		51'422.20		50'000.00		61'005.65
4024.00	Erbschafts- und Schenkungssteuern		51'422.20		50'000.00		61'005.65
403	Besitz- und Aufwandsteuern		43'260.00		42'000.00		43'080.00
4033	Hundesteuern		43'260.00		42'000.00		43'080.00
4033.00	Hundesteuern		43'260.00		42'000.00		43'080.00
41	Regalien und Konzession		157'995.90		140'000.00		139'403.20
412	Konzessionen		157'995.90		140'000.00		139'403.20
4120	Konzessionen		157'995.90		140'000.00		139'403.20
4120.00	Konzessionen		157'995.90		140'000.00		139'403.20
42	Entgelte		4'141'549.87		4'169'650.00		4'097'976.10
420	Ersatzabgaben		137'874.50		135'000.00		135'898.35
4200	Ersatzabgaben		137'874.50		135'000.00		135'898.35
4200.00	Ersatzabgaben		137'874.50		135'000.00		135'898.35
421	Gebühren für Amtshandlungen		662'204.48		612'800.00		725'004.29
4210	Gebühren für Amtshandlungen		662'204.48		612'800.00		725'004.29
4210.00	Gebühren für Amtshandlungen		363'952.43		369'400.00		364'735.78
4210.01	Gebühren Einwohnerkontrolle		64'732.40		72'400.00		66'477.61
4210.03	Gebühren Einbürgerungen		21'900.00		25'000.00		22'300.00
4210.04	Kanzleigebühren		9'979.65		10'000.00		17'067.00
4210.05	Baubewilligungsgebühren		-2'269.40		136'000.00		254'423.90
4210.06	Baubewilligungsgebühren (gem. Bausumme)		136'697.75				
4210.07	Baubewilligungsgebühren (Kleinbauten)		27'250.00				

Erfolgsrechnung

Rechnung / 10.3.2022

1.1.2021 - 31.12.2021

Einwohnergemeinde

Nummer	Erfolgsrechnung Artengliederung	Rechnung 2021		Budget 2021		Rechnung 2020	
		Aufwand	Ertrag	Aufwand	Ertrag	Aufwand	Ertrag
4210.08	Baubewilligungsgebühren (Publikationskosten)		3'780.25				
4210.09	Baubewilligungsgebühren (Mehraufwand)		10'326.00				
4210.10	Baubewilligungsgebühren (Ausführungskontrollen)		21'002.70				
4210.11	Baubewilligungsgebühren (Abschreibung/Rückzug)		460.00				
4210.13	Brandschutzbewilligungsgebühren		702.70				
4210.14	Aufbruchbewilligungsgebühren		1'800.00				
4210.15	Baugebühren (Vorabfragen/Stellungnahmen)		1'300.00				
4210.16	Baubewilligungsgebühren (Projektänderung)		290.00				
4210.17	Baubewilligungsgebühren (Rückbau)		300.00				
423	Schul- und Kursgelder		155'245.40		158'660.00		163'667.40
4231	Kursgelder		155'245.40		158'660.00		163'667.40
4231.00	Kursgelder		155'245.40		158'660.00		163'667.40
424	Benützungsgebühren und Dienstleistungen		2'118'431.69		2'637'550.00		2'249'367.96
4240	Benützungsgebühren und Dienstleistungen		2'118'431.69		2'637'550.00		2'249'367.96
4240.00	Benützungsgebühren und Dienstleistungen		1'700'377.95		2'257'590.00		1'852'714.98
4240.01	Kehrichtgebühren		240'205.40		209'960.00		219'188.40
4240.02	Grundgebühren Kehricht		177'848.34		170'000.00		177'464.58
425	Erlös aus Verkäufen		69'098.60		54'100.00		41'447.82
4250	Verkäufe		69'098.60		54'100.00		41'447.82
4250.00	Verkäufe		69'098.60		54'100.00		41'447.82
426	Rückerstattungen		969'743.80		552'540.00		753'109.08
4260	Rückerstattungen Dritter		969'743.80		552'540.00		753'109.08
4260.00	Rückerstattungen Dritter		283'071.12		164'290.00		238'696.95
4260.02	Rückerstattung Betriebskosten		25'992.40		20'000.00		31'890.18
4260.04	Materialerlöse Dritte		5'553.07				2'400.03
4260.05	Rückerstattung Sozialhilfe (aktuell)		409'522.06		324'550.00		379'812.85
4260.06	Rückerstattung Alimente		209'168.90		10'600.00		50'179.55
4260.07	Rückerstattung früher bezog. Sozialhilfe		36'436.25		33'100.00		50'129.52
427	Bussen		28'951.40		19'000.00		29'481.20

Erfolgsrechnung

Rechnung / 10.3.2022

1.1.2021 - 31.12.2021

Einwohnergemeinde

Nummer	Erfolgsrechnung Artengliederung	Rechnung 2021		Budget 2021		Rechnung 2020	
		Aufwand	Ertrag	Aufwand	Ertrag	Aufwand	Ertrag
4270	Bussen		28'951.40		19'000.00		29'481.20
4270.00	Bussen		27'351.40		17'000.00		25'986.20
4270.01	Polizeibussen		1'600.00		2'000.00		3'495.00
43	Verschiedene Erträge		-5'790.55				-3'641.20
432	Bestandesveränderungen		-5'790.55				-3'641.20
4320	Bestandesveränderung Halb- und Fertigfabrikate		-5'790.55				-3'641.20
4320.00	Bestandesveränderungen Halb- und Fertigfabrikate		-5'790.55				-3'641.20
44	Finanzertrag		701'817.81		803'440.00		1'115'299.10
440	Zinsertrag		108'626.45		85'150.00		146'341.20
4401	Zinsen Forderungen und Kontokorrente		30'953.55		22'750.00		39'765.30
4401.00	Zinsen Forderungen und Kontokorrente		30'953.55		22'750.00		39'644.80
4401.01	Zinsen Forderungen und Kontokorrente						120.50
4409	Übrige Zinsen von Finanzvermögen		77'672.90		62'400.00		106'575.90
4409.01	Verpflichtungsverzinsung		77'672.90		62'400.00		106'575.90
441	Realisierte Gewinne FV				50'240.00		11'340.00
4411	Gewinn aus Verkäufen von Sachanlagen FV				50'240.00		11'340.00
4411.00	Gewinn aus Verkäufen Liegenschaften FV				50'240.00		11'340.00
443	Liegenschaftenertrag FV		2'633.85		2'650.00		2'633.85
4430	Pacht- und Mietzinse Liegenschaften FV		2'633.85		2'650.00		2'633.85
4430.00	Pacht- und Mietzinse Liegenschaften FV		2'633.85		2'650.00		2'633.85
444	Wertberichtigungen Anlagen FV						335'164.00
4443	Marktwertanpassungen Liegenschaften						335'164.00
4443.00	Marktwertanpassungen Liegenschaften FV						335'164.00
445	Finanzertrag aus Darlehen und Beteiligungen VV		185'000.00		185'000.00		190'000.00

Erfolgsrechnung

Rechnung / 10.3.2022

1.1.2021 - 31.12.2021

Einwohnergemeinde

Nummer	Erfolgsrechnung Artengliederung	Rechnung 2021		Budget 2021		Rechnung 2020	
		Aufwand	Ertrag	Aufwand	Ertrag	Aufwand	Ertrag
4450	Erträge aus Darlehen VV		55'000.00		55'000.00		60'000.00
4450.00	Erträge aus Darlehen VV		55'000.00		55'000.00		60'000.00
4451	Erträge aus Beteiligungen VV		130'000.00		130'000.00		130'000.00
4451.00	Erträge aus Beteiligungen VV		130'000.00		130'000.00		130'000.00
447	Liegenschaftenertrag VV		405'357.51		480'400.00		429'820.05
4470	Pacht- und Mietzinse Liegenschaften VV		382'281.86		452'600.00		411'706.05
4470.00	Pacht- und Mietzinse Liegenschaften VV		382'281.86		452'600.00		411'706.05
4472	Vergütung für Benützungen Liegenschaften VV		23'075.65		27'800.00		18'114.00
4472.00	Benützungsgebühren Liegenschaften VV		23'075.65		27'800.00		18'114.00
449	Übriger Finanzertrag		200.00				
4490	Aufwertungen VV		200.00				
4490.00	Aufwertungen VV		200.00				
45	Entnahmen aus Fonds und Spezialfinanzierungen		1'001.29		24'150.00		24'000.00
450	Entnahmen aus Fonds und Spezialfinanzierungen FK		1'001.29		24'150.00		24'000.00
4500	Entnahmen aus Spezialfinanzierungen des FK		1'120.00				
4500.00	Entnahme aus Spezialfinanzierungen FK		1'120.00				
4501	Entnahmen aus Fonds des FK		-118.71		24'150.00		24'000.00
4501.00	Entnahmen aus Fonds des FK		-118.71		24'150.00		24'000.00
46	Transferertrag		4'383'622.77		4'304'855.00		4'185'101.81
461	Entschädigungen von Gemeinwesen		3'040'922.40		3'044'225.00		2'921'963.52
4610	Entschädigungen vom Bund		306'057.92		325'825.00		302'792.20
4610.00	Entschädigungen vom Bund		306'057.92		325'825.00		302'792.20
4611	Entschädigungen vom Kanton		20'257.80		17'750.00		33'740.35
4611.00	Entschädigungen vom Kanton		20'257.80		17'750.00		33'740.35

Erfolgsrechnung

Rechnung / 10.3.2022

1.1.2021 - 31.12.2021

Einwohnergemeinde

Nummer	Erfolgsrechnung Artengliederung	Rechnung 2021		Budget 2021		Rechnung 2020	
		Aufwand	Ertrag	Aufwand	Ertrag	Aufwand	Ertrag
4612	Entschädigungen von Gemeinden		2'714'606.68		2'700'650.00		2'585'430.97
4612.00	Entschädigungen von Gemeinden		2'573'396.68		2'556'840.00		2'445'820.97
4612.02	Anteil Soziallasten				2'200.00		
4612.03	Betriebsbeiträge Schiessstand Egliswil und Schafisheim		16'410.00		16'410.00		16'410.00
4612.06	Hydrantenentschädigung		124'800.00		125'200.00		123'200.00
462	Finanz- und Lastenausgleich		525'800.00		527'440.00		441'800.00
4621	Finanz- und Lastenausgleich vom Kanton		525'800.00		527'440.00		441'800.00
4621.50	Innerkant.Finanzausgleich v.Kt.a.Gde		406'000.00		406'000.00		320'000.00
4621.60	Feinausgleich Aufgabenverschiebung		119'800.00		121'440.00		121'800.00
463	Beiträge von Gemeinwesen und Dritten		604'106.62		535'180.00		645'328.79
4630	Beiträge vom Bund		32'823.70		7'400.00		
4630.00	Beiträge vom Bund		32'823.70		7'400.00		
4631	Beiträge vom Kanton		167'351.55		156'400.00		115'212.51
4631.00	Beiträge vom Kanton		167'351.55		156'400.00		115'212.51
4632	Beiträge von Gemeinden		393'093.32		360'380.00		519'462.48
4632.00	Beiträge von Gemeinden		393'093.32		360'380.00		519'462.48
4634	Beiträge von öffentlichen Unternehmungen		3'410.00		3'500.00		3'690.00
4634.00	Beiträge von öffentlichen Unternehmungen		3'410.00		3'500.00		3'690.00
4635	Beiträge von privaten Unternehmungen		7'428.05		7'500.00		6'963.80
4635.00	Beiträge von privaten Unternehmungen		7'428.05		7'500.00		6'963.80
466	Aufl. pss. Investitionsbeiträge		211'655.70		192'010.00		174'003.75
4660	Planm.Auflösung pass.Inv.beiträge		211'655.70		192'010.00		174'003.75
4660.71	Planm.Auflösung pass.Inv.beitr.v.priv.		211'655.70		192'010.00		174'003.75
469	Übriger Transferertrag		1'138.05		6'000.00		2'005.75
4699	Rückverteilungen		1'138.05		6'000.00		2'005.75
4699.10	Rückverteilung CO2-Abgabe		1'138.05		6'000.00		2'005.75

Erfolgsrechnung

Rechnung / 10.3.2022

1.1.2021 - 31.12.2021

Einwohnergemeinde

Nummer	Erfolgsrechnung Artengliederung	Rechnung 2021		Budget 2021		Rechnung 2020	
		Aufwand	Ertrag	Aufwand	Ertrag	Aufwand	Ertrag
48	Ausserordentlicher Ertrag		543'359.00		543'360.00		652'030.00
489	Entnahmen aus dem Eigenkapital		543'359.00		543'360.00		652'030.00
4895	Entnahmen aus Aufwertungsreserve		543'359.00		543'360.00		652'030.00
4895.00	Entnahme aus Aufwertungsreserve		543'359.00		543'360.00		652'030.00
49	Interne Verrechnungen		622'967.49		673'720.00		603'021.83
491	Dienstleistungen		467'467.49		518'220.00		447'521.83
4910	Int.Verr.von Dienstleistungen und Personalkosten		467'467.49		518'220.00		447'521.83
4910.00	Int.Verrechnung v. Dienstleistungen		58'126.38		79'000.00		52'803.45
4910.02	Int. Verrechnungen Bauamt		409'341.11		429'320.00		394'718.38
4910.03	Int. Verrechnungen Soziallasten				9'900.00		
492	Pacht, Mieten, Benützungskosten		155'500.00		155'500.00		155'500.00
4920	Int. Verr. von Pacht, Mieten, Benützungskosten		155'500.00		155'500.00		155'500.00
4920.00	Int. Verrechnungen Miete		155'500.00		155'500.00		155'500.00
9	ABSCHLUSSKONTEN	539'873.31	1'154'051.26	51'290.00	1'126'730.00	1'486'859.10	928'253.88
90	Abschluss Erfolgsrechnung	539'873.31	1'154'051.26	51'290.00	1'126'730.00	1'486'859.10	928'253.88
900	Abschluss allgemeiner Haushalt	341'494.45			269'665.00	1'318'283.29	
9000	Ertragsüberschuss Erfolgsrechnung	341'494.45				1'318'283.29	
9000.00	Ertragsüberschuss Erfolgsrechnung	341'494.45				1'318'283.29	
9001	Aufwandüberschuss Erfolgsrechnung				269'665.00		
9001.00	Aufwandüberschuss Erfolgsrechnung				269'665.00		
901	Abschluss Spezialfinanzierungen	198'378.86	1'154'051.26	51'290.00	857'065.00	168'575.81	928'253.88
9010	Abschluss Spezialfinanzierungen im EK, Ertragsübersc..	198'378.86		51'290.00		168'575.81	
9010.00	Abschluss SF im EK, Ertragsüberschuss	198'378.86		51'290.00		168'575.81	
9011	Abschluss Spezialfinanzierungen im EK, Aufwandüber..		1'154'051.26		857'065.00		928'253.88

Erfolgsrechnung

Rechnung / 10.3.2022

1.1.2021 - 31.12.2021

Einwohnergemeinde

Nummer	Erfolgsrechnung Artengliederung	Rechnung 2021		Budget 2021		Rechnung 2020	
		Aufwand	Ertrag	Aufwand	Ertrag	Aufwand	Ertrag
9011.00	Abschluss SF im EK, Aufwandüberschuss		1'154'051.26		857'065.00		928'253.88

Investitionsrechnung

Rechnung / 10.3.2022

1.1.2021 - 31.12.2021

Einwohnergemeinde

Nummer	Investitionsrechnung Zusammenzug	Rechnung 2021		Budget 2021		Rechnung 2020	
		Ausgaben	Einnahmen	Ausgaben	Einnahmen	Ausgaben	Einnahmen
	FUNKTIONALE GLIEDERUNG	6'345'576.55	6'345'576.55	5'115'550.00	5'115'550.00	8'811'713.66	8'811'713.66
2	BILDUNG Nettoergebnis	1'292'703.38	1'292'703.38	1'536'050.00	1'536'050.00	1'125'342.83	1.00 1'125'341.83
3	KULTUR, SPORT UND FREIZEIT, KIRCHE Nettoergebnis	26'418.67 1'198'531.33	1'224'950.00			1'257'869.10	1'257'869.10
6	VERKEHR Nettoergebnis	1'155'123.05	1'155'123.05	1'868'500.00	1'868'500.00	1'922'713.45	816'606.25 1'106'107.20
7	UMWELTSCHUTZ UND RAUMORDNUNG Nettoergebnis	497'183.33 1'152'014.79	1'649'198.12	951'000.00	760'000.00 191'000.00	1'095'026.83 999'127.37	2'094'154.20
8	VOLKSWIRTSCHAFT Nettoergebnis	500'000.00	500'000.00			500'000.00	500'000.00
9	FINANZEN UND STEUERN Nettoergebnis	3'374'148.12	2'971'428.43 402'719.69	760'000.00 3'595'550.00	4'355'550.00	3'410'761.45 1'990'190.76	5'400'952.21

Investitionsrechnung

Rechnung / 10.3.2022

1.1.2021 - 31.12.2021

Einwohnergemeinde

Nummer	Investitionsrechnung	Rechnung 2021		Budget 2021		Rechnung 2020	
		Ausgaben	Einnahmen	Ausgaben	Einnahmen	Ausgaben	Einnahmen
	FUNKTIONALE GLIEDERUNG	6'345'576.55	6'345'576.55	5'115'550.00	5'115'550.00	8'811'713.66	8'811'713.66
2	BILDUNG	1'292'703.38		1'536'050.00		1'125'342.83	1.00
	Nettoergebnis		1'292'703.38		1'536'050.00		1'125'341.83
21	Obligatorische Schule	1'292'703.38		1'536'050.00		1'125'342.83	1.00
	Nettoergebnis		1'292'703.38		1'536'050.00		1'125'341.83
217	Schulliegenschaften	1'186'690.48		1'410'000.00		1'014'211.43	1.00
	Nettoergebnis		1'186'690.48		1'410'000.00		1'014'210.43
2170	Schulliegenschaften	1'186'690.48		1'410'000.00		1'014'211.43	1.00
5040.05	Neubau Doppelkindergarten Schönbühl GV 22.11.2019	1'158'622.91		1'410'000.00		880'727.55	
5290.04	Projektierung Sanierung Hertimatt I GV 21.06.2019	28'067.57				133'483.88	
6040.00	Abgang von Hochbauten						1.00
219	Obligatorische Schule, n.a.g.	106'012.90		126'050.00		111'131.40	
	Nettoergebnis		106'012.90		126'050.00		111'131.40
2193	Schulinformatik	106'012.90		126'050.00		111'131.40	
5060.01	Beschaffung Hardware für LP21, Tranche 1 Budget 22.11.2019					111'131.40	
5060.02	Beschaffung Hardware für LP 21, Tranche 2 Budget 27.11.2020	106'012.90		126'050.00			
3	KULTUR, SPORT UND FREIZEIT, KIRCHE	26'418.67	1'224'950.00			1'257'869.10	
	Nettoergebnis	1'198'531.33					1'257'869.10
34	Sport und Freizeit	26'418.67	1'224'950.00			1'257'869.10	
	Nettoergebnis	1'198'531.33					1'257'869.10
341	Sport	26'418.67	1'224'950.00			1'257'869.10	
	Nettoergebnis	1'198'531.33					1'257'869.10
3411	Hallenbad	26'418.67	1'224'950.00			1'257'869.10	

Investitionsrechnung

Rechnung / 10.3.2022

1.1.2021 - 31.12.2021

Einwohnergemeinde

Nummer	Investitionsrechnung	Rechnung 2021		Budget 2021	Rechnung 2020
		Ausgaben	Einnahmen		
5040.01	Totalsanierung Hallenbad GV 24.11.2017	26'418.67			1'257'869.10
6310.00	Beitrag Sport-Toto-Fonds an Hallenbad		1'224'950.00		
6	VERKEHR Nettoergebnis	1'155'123.05	1'155'123.05	1'868'500.00	1'922'713.45 1'106'107.20
61	Strassenverkehr Nettoergebnis	1'155'035.10	1'155'035.10	1'314'500.00	1'900'713.45 1'084'107.20
613	Kantonsstrassen Nettoergebnis	583'546.40	583'546.40	402'000.00	1'061'782.30 1'061'782.30
6130	Kantonsstrassen	583'546.40		402'000.00	1'061'782.30
5010.00	Linksabbieger K375, Strassenbeleuchtung GV 24.11.2017	52'547.90			98'912.85
5010.01	Strassenbeleuchtung Aabachbrücke/Egliswilerstr. GV 21.06.2019	3'724.20			
5010.02	Strassenbeleuchtung Seetalstrasse Nord GV 22.11.2019	53'274.30			40'869.45
5610.00	Lärmschutzmassnahmen/Gemeindeanteil Dekretsbeitrag			150'000.00	4'000.00
5610.01	Sanierung Seetalstrasse Süd K249 Dekretsbeitrag	48'000.00		20'000.00	3'000.00
5610.05	Ausbau Seetalstrasse K 249 Nord (Kreisel-Reiterweg) GV 20.06.2014	247'000.00		130'000.00	692'000.00
5610.07	Linksabbiegespur in K375 Unterdorfstrasse GV 23.06.2017	125'000.00		20'000.00	190'000.00
5610.08	Sanierung Aabachbrücke, inkl. Egliswilerstr. GV 21.06.2019	34'000.00		82'000.00	33'000.00
5610.09	Querungshilfe K246/R550 Dekretsbeitrag 03.05.2021	20'000.00			
615	Gemeindestrassen Nettoergebnis	571'488.70	571'488.70	912'500.00	838'931.15 816'606.25 22'324.90
6150	Gemeindestrassen	571'488.70		912'500.00	838'931.15 816'606.25

Investitionsrechnung

Rechnung / 10.3.2022

1.1.2021 - 31.12.2021

Einwohnergemeinde

Nummer	Investitionsrechnung	Rechnung 2021		Budget 2021		Rechnung 2020	
		Ausgaben	Einnahmen	Ausgaben	Einnahmen	Ausgaben	Einnahmen
5010.16	Erschliessung Ziertal inkl. Strassenbeleuchtung GV 24.06.2016	16'038.65				167'103.40	
5010.17	Sanierung Bachweg GV 23.11.2018 11.06.2021					183'906.95	
5010.18	Strassenbau Zelgli inkl. Strabel GV 21.06.2019	84'819.30		431'500.00		379'400.45	
5010.19	Ausbau Mühleweg inkl. Strabel GV 21.06.2019	264'020.15		327'000.00		64'950.30	
5010.20	Ausbau Lärchenweg inkl. Strabel GV 21.06.2019	119'486.70		154'000.00		43'570.05	
5010.22	Erweiterung Mühleweg (Süd) Ausgabe 17.05.2021	87'123.90					
6370.10	Perimeterbeiträge Strasse Ziertal						247'170.00
6370.11	Perimeterbeiträge Stasse "Zelgli"						499'895.35
6370.12	Perimeterbeiträge Strasse "Lärchenweg"						69'540.90
62	Öffentlicher Verkehr	87.95		554'000.00		22'000.00	
	Nettoergebnis		87.95		554'000.00		22'000.00
622	Regionalverkehr	87.95		554'000.00		22'000.00	
	Nettoergebnis		87.95		554'000.00		22'000.00
6220	Regionalverkehr	87.95		554'000.00		22'000.00	
5040.00	SBB Haltestelle Seon Nord GV 17.11.2006	87.95		554'000.00		22'000.00	
7	UMWELTSCHUTZ UND RAUMORDNUNG	497'183.33	1'649'198.12	951'000.00	760'000.00	1'095'026.83	2'094'154.20
	Nettoergebnis	1'152'014.79			191'000.00	999'127.37	
71	Wasserwerk	252'556.61	190'293.22	520'000.00	80'000.00	621'104.79	230'358.55
	Nettoergebnis		62'263.39		440'000.00		390'746.24
710	Wasserwerk	252'556.61	190'293.22	520'000.00	80'000.00	621'104.79	230'358.55
	Nettoergebnis		62'263.39		440'000.00		390'746.24
7101	Wasserwerk (SF)	252'556.61	190'293.22	520'000.00	80'000.00	621'104.79	230'358.55

Investitionsrechnung

Rechnung / 10.3.2022

1.1.2021 - 31.12.2021

Einwohnergemeinde

Nummer	Investitionsrechnung	Rechnung 2021		Budget 2021	Rechnung 2020	
		Ausgaben	Einnahmen			
5030.08	Quellensanierung Villa Walti GV 19.11.2004 26.11.2021	2'685.11				
5030.24	Erschliessung Ziertal (Wasser) GV 24.06.2016				15'664.97	
5030.26	Linksabbieger K375, Wasserleitungen GV 24.11.2017	84'069.68		26'000.00	251'136.20	
5030.27	Sanierung Wasserleitung Bachweg GV 23.11.2018 11.06.2021				203'481.72	
5030.28	Wasserleitungen Aabachbrücke/Egliswilerstr. GV 21.06.2019	15'907.48		10'000.00	2'735.98	
5030.29	Neubau Wasserleitung Zelgli GV 21.06.2019	44'696.75		26'000.00	25'640.24	
5030.30	Sanierung Wasserleitung Lärchenweg GV 21.06.2019	29'116.99		14'000.00	3'468.08	
5030.31	Ringschluss WL Zelgli-Bachweg GV 21.06.2019	52'298.89		34'000.00	48'094.63	
5030.32	Sanierung Wasserleitung Seetalstr. Nord GV 22.11.2019	22'500.37		10'000.00	70'882.97	
5030.33	Ersatz Netzleitstelle und Steuerungsanlage GV 27.11.2020	1'281.34		400'000.00		
6370.00	Anschlussgebühren		167'013.02	80'000.00	41'926.05	
6370.01	Beiträge Private		23'280.20		17'053.50	
6370.10	Perimeterbeiträge Wasser Ziertal				73'379.00	
6370.11	Perimeterbeiträge Wasser "Zelgli"				87'569.85	
6370.12	Perimeterbeiträge Wasser "Lärchenweg"				10'430.15	
72	Abwasserbeseitigung Nettoergebnis	244'626.72 1'189'853.18	1'434'479.90	431'000.00 249'000.00	680'000.00 1'141'935.36	472'080.29 1'614'015.65
720	Abwasserbeseitigung Nettoergebnis	244'626.72 1'189'853.18	1'434'479.90	431'000.00 249'000.00	680'000.00 1'141'935.36	472'080.29 1'614'015.65
7201	Abwasserbeseitigung (SF)	244'626.72	1'434'479.90	431'000.00	680'000.00	472'080.29 1'614'015.65

Investitionsrechnung

Rechnung / 10.3.2022

1.1.2021 - 31.12.2021

Einwohnergemeinde

Nummer	Investitionsrechnung	Rechnung 2021		Budget 2021		Rechnung 2020	
		Ausgaben	Einnahmen	Ausgaben	Einnahmen	Ausgaben	Einnahmen
5030.12	Erschliessung Ziertal (Abwasser) GV 24.06.2016					45'185.94	
5030.14	Linksabbieger K375, Kanalisationsleitungen GV 24.11.2017	54'193.64		20'000.00		144'683.24	
5030.15	Hochwasserentlastung HE01 Mühleweg GV 23.11.2018	25'324.06		270'000.00		415.98	
5030.16	Abwasserleitungen Aabachbrücke/Egliswilerstr. GV 21.06.2019	13'846.61		10'000.00			
5030.17	Neubau Abwasserleitung Zelgli GV 21.06.2019	107'149.04		116'000.00		191'345.32	
5030.18	Sanierung Abwasserleitungen Seetalstr. Nord GV 22.11.2019	44'113.37		15'000.00		90'449.81	
6370.00	Kanalisationsanschlussgebühren		1'434'479.90		680'000.00		711'112.65
6370.02	Beiträge Private						7'850.00
6370.10	Perimeterbeiträge Abwasser Ziertal						382'553.00
6370.11	Perimeterbeiträge Abwasser "Zelgli"						512'500.00
79	Raumordnung		24'425.00			1'841.75	249'780.00
	Nettoergebnis	24'425.00				247'938.25	
790	Raumordnung		24'425.00			1'841.75	249'780.00
	Nettoergebnis	24'425.00				247'938.25	
7900	Raumordnung (allgemein)		24'425.00			1'841.75	249'780.00
5290.00	Gesamtrevision Nutzungsplanung GV 16.11.2012					1'841.75	
6000.00	Abgang von Grundstücken		200.00				249'780.00
6310.01	Kantonsbeitrag Gesamtrevision Nutzungsplanung		24'225.00				
8	VOLKSWIRTSCHAFT		500'000.00				500'000.00
	Nettoergebnis	500'000.00				500'000.00	
87	Brennstoffe und Energie		500'000.00				500'000.00

Investitionsrechnung

Rechnung / 10.3.2022

1.1.2021 - 31.12.2021

Einwohnergemeinde

Nummer	Investitionsrechnung	Rechnung 2021		Ausgaben	Budget 2021 Einnahmen	Ausgaben	Rechnung 2020 Einnahmen
		Ausgaben	Einnahmen				
	Nettoergebnis	500'000.00				500'000.00	
871	Elektrizität		500'000.00				500'000.00
	Nettoergebnis	500'000.00				500'000.00	
8710	Elektrizität (allgemein)		500'000.00				500'000.00
6440.00	Rückzahlung Darlehen TBS AG 01.01.2018		500'000.00				500'000.00
9	FINANZEN UND STEUERN	3'374'148.12	2'971'428.43	760'000.00	4'355'550.00	3'410'761.45	5'400'952.21
	Nettoergebnis		402'719.69	3'595'550.00		1'990'190.76	
99	Nicht aufgeteilte Posten	3'374'148.12	2'971'428.43	760'000.00	4'355'550.00	3'410'761.45	5'400'952.21
	Nettoergebnis		402'719.69	3'595'550.00		1'990'190.76	
999	Abschluss	3'374'148.12	2'971'428.43	760'000.00	4'355'550.00	3'410'761.45	5'400'952.21
	Nettoergebnis		402'719.69	3'595'550.00		1'990'190.76	
9990	Abschluss	3'374'148.12	2'971'428.43	760'000.00	4'355'550.00	3'410'761.45	5'400'952.21
5900.00	Pass.Einnahmen allg. Haushalt	524'425.00				1'566'387.25	
5900.01	Pass.Einnahmen Wasserwerk	190'293.22		80'000.00		230'358.55	
5900.02	Pass.Einnahmen Abwasserbeseitigung	1'434'479.90		680'000.00		1'614'015.65	
5900.07	Pass.Einnahmen Hallenbad	1'224'950.00					
6900.00	Aktivierte Ausgaben allg. Haushalt		2'447'826.43		3'404'550.00		3'049'898.03
6900.01	Aktivierte Ausgaben Wasserwerk		252'556.61		520'000.00		621'104.79
6900.02	Aktivierte Ausgaben Abwasserbeseitigung		244'626.72		431'000.00		472'080.29
6900.07	Aktivierte Ausgaben Hallenbad		26'418.67				1'257'869.10

Investitionsrechnung

Rechnung / 10.3.2022

1.1.2021 - 31.12.2021

Einwohnergemeinde

Nummer		Rechnung 2021		Budget 2021		Rechnung 2020	
		Ausgaben	Einnahmen	Ausgaben	Einnahmen	Ausgaben	Einnahmen
	ARTENGLIEDERUNG	6'345'576.55	6'345'576.55	5'115'550.00	5'115'550.00	8'811'713.66	8'811'713.66
5	INVESTITIONSAUSGABEN	6'345'576.55		5'115'550.00		8'811'713.66	
50	Sachanlagen	2'469'360.86		3'953'550.00		4'343'626.58	
52	Immaterielle Anlagen	28'067.57				135'325.63	
56	Investitionsbeiträge	474'000.00		402'000.00		922'000.00	
59	Übertrag an Bilanz	3'374'148.12		760'000.00		3'410'761.45	
6	INVESTITIONSEINNAHMEN		6'345'576.55		5'115'550.00		8'811'713.66
60	Abgang von Sachanlagen in das Finanzvermögen		200.00				249'781.00
63	Investitionsbeiträge		2'873'948.12		760'000.00		2'660'980.45
64	Rückzahlung von Darlehen		500'000.00				500'000.00
69	Übertrag an Bilanz		2'971'428.43		4'355'550.00		5'400'952.21

Investitionsrechnung

Rechnung / 10.3.2022

1.1.2021 - 31.12.2021

Einwohnergemeinde

Investitionsrechnung Artengliederung		Rechnung 2021		Budget 2021		Rechnung 2020	
		Ausgaben	Einnahmen	Ausgaben	Einnahmen	Ausgaben	Einnahmen
	ARTENGLIEDERUNG	6'345'576.55	6'345'576.55	5'115'550.00	5'115'550.00	8'811'713.66	8'811'713.66
	INVESTITIONSAUSGABEN	6'345'576.55		5'115'550.00		8'811'713.66	
50	Sachanlagen	2'469'360.86		3'953'550.00		4'343'626.58	
501	Strassen/Verkehrswege	681'035.10		912'500.00		978'713.45	
5010	Strassen/Verkehrswege	681'035.10		912'500.00		978'713.45	
5010.00	Strassen / Verkehrswege	681'035.10		912'500.00		978'713.45	
503	Übriger Tiefbau	497'183.33		951'000.00		1'093'185.08	
5030	Übrige Tiefbauten allgemein	497'183.33		951'000.00		1'093'185.08	
5030.00	Tiefbauten	497'183.33		951'000.00		1'093'185.08	
504	Hochbauten	1'185'129.53		1'964'000.00		2'160'596.65	
5040	Hochbauten	1'185'129.53		1'964'000.00		2'160'596.65	
5040.00	Hochbauten	1'185'129.53		1'964'000.00		2'160'596.65	
506	Mobilien	106'012.90		126'050.00		111'131.40	
5060	Mobilien	106'012.90		126'050.00		111'131.40	
5060.00	Mobilien	106'012.90		126'050.00		111'131.40	
52	Immaterielle Anlagen	28'067.57				135'325.63	
529	Übrige immaterielle Anlagen	28'067.57				135'325.63	
5290	Übrige immaterielle Anlagen	28'067.57				135'325.63	
5290.00	Übrige immaterielle Anlagen	28'067.57				135'325.63	
56	Investitionsbeiträge	474'000.00		402'000.00		922'000.00	
561	Kanton	474'000.00		402'000.00		922'000.00	
5610	Investitionsbeiträge an Kanton	474'000.00		402'000.00		922'000.00	

Investitionsrechnung

Rechnung / 10.3.2022

1.1.2021 - 31.12.2021

Einwohnergemeinde

Investitionsrechnung Artengliederung		Rechnung 2021		Budget 2021		Rechnung 2020	
		Ausgaben	Einnahmen	Ausgaben	Einnahmen	Ausgaben	Einnahmen
5610.00	Investitionsbeiträge an Kanton	474'000.00		402'000.00		922'000.00	
59	Übertrag an Bilanz	3'374'148.12		760'000.00		3'410'761.45	
590	Passivierungen	3'374'148.12		760'000.00		3'410'761.45	
5900	Passivierte Einnahmen Einwohnergemeinde	3'374'148.12		760'000.00		3'410'761.45	
5900.00	Pass.Einnahmen allg. Haushalt	524'425.00				1'566'387.25	
5900.01	Pass.Einnahmen Wasserwerk	190'293.22		80'000.00		230'358.55	
5900.02	Pass.Einnahmen Abwasserbeseitigung	1'434'479.90		680'000.00		1'614'015.65	
5900.07	Pass.Einnahmen Hallenbad	1'224'950.00					
	INVESTITIONSEINNAHMEN		6'345'576.55		5'115'550.00		8'811'713.66
60	Abgang von Sachanlagen in das Finanzvermögen		200.00				249'781.00
600	Abgang von Grundstücken		200.00				249'780.00
6000	Abgang von Grundstücken ins Finanzvermögen		200.00				249'780.00
6000.00	Abgang von Grundstücken		200.00				249'780.00
604	Abgang Hochbauten						1.00
6040	Abgang von Hochbauten ins Finanzvermögen						1.00
6040.00	Abgang von Hochbauten						1.00
63	Investitionsbeiträge		2'873'948.12		760'000.00		2'660'980.45
631	Kanton		1'249'175.00				
6310	Investitionsbeiträge vom Kanton		1'249'175.00				
6310.00	Investitionsbeiträge vom Kanton		1'249'175.00				
637	Private Haushalte		1'624'773.12		760'000.00		2'660'980.45
6370	Investitionsbeiträge von privaten Haushalten		1'624'773.12		760'000.00		2'660'980.45
6370.00	Investitionsbeiträge von privaten Haush.		1'624'773.12		760'000.00		2'660'980.45
64	Rückzahlung von Darlehen		500'000.00				500'000.00

Investitionsrechnung

Rechnung / 10.3.2022

1.1.2021 - 31.12.2021

Einwohnergemeinde

Investitionsrechnung Artengliederung		Rechnung 2021		Budget 2021		Rechnung 2020	
		Ausgaben	Einnahmen	Ausgaben	Einnahmen	Ausgaben	Einnahmen
644	Öffentliche Unternehmungen		500'000.00				500'000.00
6440	Rückz. von Darlehen an öff. Unternehmungen		500'000.00				500'000.00
6440.00	Rückz. von Darlehen an öff. Unternehmungen		500'000.00				500'000.00
69	Übertrag an Bilanz		2'971'428.43		4'355'550.00		5'400'952.21
690	Aktivierung		2'971'428.43		4'355'550.00		5'400'952.21
6900	Aktivierte Ausgaben Einwohnergemeinde		2'971'428.43		4'355'550.00		5'400'952.21
6900.00	Aktivierte Ausgaben allg. Haushalt		2'447'826.43		3'404'550.00		3'049'898.03
6900.01	Aktivierte Ausgaben Wasserwerk		252'556.61		520'000.00		621'104.79
6900.02	Aktivierte Ausgaben Abwasserbeseitigung		244'626.72		431'000.00		472'080.29
6900.07	Aktivierte Ausgaben Hallenbad		26'418.67				1'257'869.10

Kreditkontrolle

Rechnung / 10.3.2022

1.1.2021 - 31.12.2021

Einwohnergemeinde

Nummer	Kredite nach Funktionen Beschluss Instanz & Datum / Kreditabrechnungs-Datum	Kreditbetrag	Kumulierte Ausgaben bis 31.12.2020	Kumulierte Einnahmen bis 31.12.2020	Rechnung 2021		Budget 2021		Verfügbare Restkredit
					Ausgaben	Einnahmen	Ausgaben	Einnahmen	
FUNKTIONALE GLIEDERUNG									
2	BILDUNG								
2170.5040.05	Neubau Doppelkindergarten Schönbühl GV 22.11.2019	2'440'000.00	880'727.55		1'158'622.91		1'410'000.00		
2170.5040.06	Sanierung Hertimatt 1 GV 26.11.2021	8'790'000.00							8'790'000.00
2170.5290.03	Projektierung Doppel-Kiga Schönbühl GV 01.03.2019	370'000.00	120'732.85						
2170.5290.04	Projektierung Sanierung Hertimatt I GV 21.06.2019	215'000.00	158'901.43		28'067.57				28'031.00
3	KULTUR, SPORT UND FREIZEIT, KIRCHE								
3411.5040.01	Totalsanierung Hallenbad GV 24.11.2017	7'680'000.00	7'405'498.48		26'418.67				
3411.5290.00	Planungskredit Sanierungsprojekt GV 24.06.2016	160'000.00	128'718.48						
6	VERKEHR								
6130.5010.00	Linksabbieger K375, Strassenbeleuchtung GV 24.11.2017	190'000.00	98'912.85		52'547.90				
6130.5010.01	Strassenbeleuchtung Aabachbrücke/Egliswilerstr. GV 21.06.2019	200'900.00	4'802.35		3'724.20				192'373.45
6130.5010.02	Strassenbeleuchtung Seetalstrasse Nord GV 22.11.2019	162'800.00	40'869.45		53'274.30				

Kreditkontrolle

Rechnung / 10.3.2022

1.1.2021 - 31.12.2021

Einwohnergemeinde

Nummer	Kredite nach Funktionen Beschluss Instanz & Datum / Kreditabrechnungs-Datum	Kreditbetrag	Kumulierte Ausgaben bis 31.12.2020	Kumulierte Einnahmen bis 31.12.2020	Rechnung 2021		Ausgaben	Budget 2021 Einnahmen	Verfügbarer Restkredit
					Ausgaben	Einnahmen			
6130.5610.00	Lärmschutzmassnahmen/Gemeindeanteil Dekretsbeitrag	1'642'000.00	1'247'000.00				150'000.00		395'000.00
6130.5610.01	Sanierung Seetalstrasse Süd K249 Dekretsbeitrag	1'010'000.00	16'000.00		48'000.00		20'000.00		946'000.00
6130.5610.05	Ausbau Seetalstrasse K 249 Nord (Kreisel-Reiterweg) GV 20.06.2014	1'539'000.00	800'450.00		247'000.00		130'000.00		
6130.5610.07	Linksabbiegespur in K375 Unterdorfstrasse GV 23.06.2017	688'000.00	216'000.00		125'000.00		20'000.00		
6130.5610.08	Sanierung Aabachbrücke, inkl. Egliswilerstr. GV 21.06.2019	3'584'000.00	208'000.00		34'000.00		82'000.00		3'342'000.00
6130.5610.09	Querungshilfe K246/R550 Dekretsbeitrag 03.05.2021	290'000.00			20'000.00				270'000.00
6150.5010.16	Erschliessung Ziertal inkl. Strassenbeleuchtung GV 24.06.2016	346'040.00	371'911.95		16'038.65				
6150.5010.17	Sanierung Bachweg GV 23.11.2018 11.06.2021	205'000.00	188'174.50						
6150.5010.18	Strassenbau Zelgli inkl. Strabel GV 21.06.2019	431'500.00	385'029.35		84'819.30		431'500.00		
6150.5010.19	Ausbau Mühleweg inkl. Strabel GV 21.06.2019	458'000.00	67'997.80		264'020.15		327'000.00		125'982.05
6150.5010.20	Ausbau Lärchenweg inkl. Strabel GV 21.06.2019	210'500.00	45'382.35		119'486.70		154'000.00		45'630.95

Kreditkontrolle

Rechnung / 10.3.2022

1.1.2021 - 31.12.2021

Einwohnergemeinde

Nummer	Kredite nach Funktionen Beschluss Instanz & Datum / Kreditabrechnungs-Datum	Kreditbetrag	Kumulierte Ausgaben bis 31.12.2020	Kumulierte Einnahmen bis 31.12.2020	Rechnung 2021		Budget 2021		Verfügbarer Restkredit
					Ausgaben	Einnahmen	Ausgaben	Einnahmen	
6220.5040.00	SBB Haltestelle Seon Nord GV 17.11.2006	981'190.00	244'054.25		87.95		554'000.00		737'047.80
6220.5610.00	Gemeindebeitrag an Seetalbahnsanierung Dekretsbeitrag	2'161'000.00	900'925.65						1'260'074.35
7	UMWELTSCHUTZ UND RAUMORDNUNG								
7101.5030.08	Quellensanierung Villa Walti GV 19.11.2004 26.11.2021	198'700.00	183'551.35		2'685.11				
7101.5030.24	Erschliessung Ziertal (Wasser) GV 24.06.2016	425'520.00	216'710.79						
7101.5030.26	Linksabbieger K375, Wasserleitungen GV 24.11.2017	405'000.00	285'857.91		84'069.68		26'000.00		35'072.41
7101.5030.27	Sanierung Wasserleitung Bachweg GV 23.11.2018 11.06.2021	313'000.00	227'934.41						
7101.5030.28	Wasserleitungen Aabachbrücke/Egliswilerstr. GV 21.06.2019	708'800.00	17'783.61		15'907.48		10'000.00		675'108.91
7101.5030.29	Neubau Wasserleitung Zelgli GV 21.06.2019	93'000.00	25'640.24		44'696.75		26'000.00		22'663.01
7101.5030.30	Sanierung Wasserleitung Lärchenweg GV 21.06.2019	47'000.00	3'468.08		29'116.99		14'000.00		14'414.93
7101.5030.31	Ringschluss WL Zelgli-Bachweg GV 21.06.2019	133'000.00	48'094.63		52'298.89		34'000.00		32'606.48
7101.5030.32	Sanierung Wasserleitung Seetalstr. Nord GV 22.11.2019	164'700.00	70'882.97		22'500.37		10'000.00		71'316.66

Kreditkontrolle

Rechnung / 10.3.2022

1.1.2021 - 31.12.2021

Einwohnergemeinde

Nummer	Kredite nach Funktionen Beschluss Instanz & Datum / Kreditabrechnungs-Datum	Kreditbetrag	Kumulierte Ausgaben bis 31.12.2020	Kumulierte Einnahmen bis 31.12.2020	Rechnung 2021		Budget 2021		Verfügbarer Restkredit
					Ausgaben	Einnahmen	Ausgaben	Einnahmen	
7101.5030.33	Ersatz Netzleitstelle und Steuerungsanlage GV 27.11.2020	456'700.00			1'281.34		400'000.00		455'418.66
7201.5030.12	Erschliessung Zirtal (Abwasser) GV 24.06.2016	455'760.00	391'009.45						
7201.5030.14	Linksabbieger K375, Kanalisationsleitungen GV 24.11.2017	600'000.00	294'435.86		54'193.64		20'000.00		251'370.50
7201.5030.15	Hochwasserentlastung HE01 Mühleweg GV 23.11.2018	341'400.00	12'215.98		25'324.06		270'000.00		303'859.96
7201.5030.16	Abwasserleitungen Aabachbrücke/Egliswilerstr. GV 21.06.2019	1'521'430.00	19'785.42		13'846.61		10'000.00		1'487'797.97
7201.5030.17	Neubau Abwasserleitung Zelgli GV 21.06.2019	512'500.00	191'345.32		107'149.04		116'000.00		214'005.64
7201.5030.18	Sanierung Abwasserleitungen Seetalstr. Nord GV 22.11.2019	311'500.00	95'514.76		44'113.37		15'000.00		171'871.87
7900.5290.00	Gesamtrevision Nutzungsplanung GV 16.11.2012	310'000.00	320'051.90						
7900.5290.02	Erschliessungsplanung Zirtal GV 24.06.2016	237'600.00	161'433.20						
8	VOLKSWIRTSCHAFT								
8711.5030.36	Erschliessung Zirtal (EW) GV 24.06.2016	406'080.00	4'143.01						

Kreditkontrolle Erfolgsrechnung

Rechnung / 10.3.2022

1.1.2021 - 31.12.2021

Einwohnergemeinde

Nummer	Kredite nach Funktionen Beschluss Instanz & Datum / Kreditabrechnungs-Datum	Kreditbetrag	Kumulierte	Kumulierte	Rechnung 2021		Budget 2021	Verfügbare Restkredit	
			Ausgaben bis 31.12.2020	Einnahmen bis 31.12.2020	Ausgaben	Einnahmen	Ausgaben		Einnahmen
	FUNKTIONALE GLIEDERUNG		115'754.85			18'360.65		41'285.00	44'160.00
0110	Legislative					15'064.75			
3000.70	Sitzungsgelder, Bereinigung Gemeindestrukturen GV - abgelehnt 26.11.2021 26.11.2021	70'000.00							
3132.71	externe Dienstleistung, Bereinigung Gemeindestrukturen GV - abgelehnt 26.11.2021 26.11.2021	120'000.00				15'064.75			
3171.70	Veranstaltungen, Bereinigung Gemeindestrukturen GV - abgelehnt 26.11.2021 26.11.2021	20'000.00							
3612.70	interne Kosten, Bereinigung Gemeindestrukturen GV - abgelehnt 26.11.2021 26.11.2021	30'000.00							
6150	Gemeindestrassen		115'754.85			3'295.90			
3132.70	Erschliessung Vorder Zelgli GV 15.06.2018	50'000.00	25'111.00						
3141.70	Tempo 30 in Wohnquartieren GV 15.06.2018 26.11.2021	143'500.00	90'643.85			3'295.90			
7201	Abwasserbeseitigung (Gemeindebetrieb)						41'285.00		44'160.00
3143.70	Ersatz Netzleittechnik Abwasser GV 27.11.2020	44'160.00					41'285.00		44'160.00

Bilanz

Rechnung / 10.3.2022

1.1.2021 - 31.12.2021

Einwohnergemeinde

Nummer	Bilanz Zusammenzug	01.01.2021	Zuwachs	Abgang	31.12.2021
	AKTIVEN	103'295'780.56	162'693'611.33	162'758'416.14	103'230'975.75
10	Finanzvermögen	14'491'450.57	157'270'515.25	155'979'871.29	15'782'094.53
14	Verwaltungsvermögen	88'804'329.99	5'423'096.08	6'778'544.85	87'448'881.22
	PASSIVEN	103'295'780.56	70'591'899.87	70'656'704.68	103'230'975.75
20	Fremdkapital	30'336'101.57	68'185'284.07	67'641'011.13	30'880'374.51
29	Eigenkapital	72'959'678.99	2'406'615.80	3'015'693.55	72'350'601.24

Bilanz

Rechnung / 10.3.2022

1.1.2021 - 31.12.2021

Einwohnergemeinde

Nummer	Bilanz	01.01.2021	Zuwachs	Abgang	31.12.2021
	AKTIVEN	103'295'780.56	162'693'611.33	162'758'416.14	103'230'975.75
10	Finanzvermögen	14'491'450.57	157'270'515.25	155'979'871.29	15'782'094.53
100	Flüssige Mittel und kurzfristige Geldanlagen	5'016'014.92	43'845'291.94	43'584'545.40	5'276'761.46
1000	Kasse	18'014.15	196'048.80	201'251.30	12'811.65
10000	Hauptkasse	11'252.10	195'635.85	201'112.25	5'775.70
10000.01	Kasse Abteilung Finanzen	11'252.10	195'635.85	201'112.25	5'775.70
10001	Nebenkassen	6'762.05	412.95	139.05	7'035.95
10001.01	Kasse Gemeindekanzlei	533.80		40.20	493.60
10001.02	Kasse Hallenbad	3'833.70	197.40		4'031.10
10001.03	Kasse Betriebsamt	2'084.65	215.55		2'300.20
10001.04	Kasse Bibliothek	309.90		98.85	211.05
1001	Post	2'084'559.31	20'777'092.65	20'138'253.52	2'723'398.44
10010	Post-Geschäftskonten	1'919'484.62	20'666'633.31	20'138'253.52	2'447'864.41
10010.01	Postkonto 50-1953-0	1'919'484.62	20'666'633.31	20'138'253.52	2'447'864.41
10011	Weitere Postkonten	165'074.69	110'459.34		275'534.03
10011.03	PC-Konto reg. BA Seon	164'903.93	109'496.85		274'400.78
10011.06	PC-Konto Aquafit	170.76	962.49		1'133.25
1002	Bank	2'910'051.46	22'862'150.49	23'237'350.58	2'534'851.37
10020	Bankkontokorrente	2'906'754.19	22'862'150.49	23'237'290.65	2'531'614.03
10020.01	HBL 17.260.310	1'301'415.84	19'702'906.44	19'780'959.44	1'223'362.84
10020.02	Valiant 20 0.072.012.07	1'605'338.35	3'159'244.05	3'456'331.21	1'308'251.19
10021	Weitere Bankkonten	3'297.27		59.93	3'237.34
10021.01	Bank Bibliothek	3'297.27		59.93	3'237.34
1009	Übrige flüssige Mittel	3'390.00	10'000.00	7'690.00	5'700.00
10090	Übrige flüssige Mittel	3'390.00	10'000.00	7'690.00	5'700.00

Bilanz

Rechnung / 10.3.2022

1.1.2021 - 31.12.2021

Einwohnergemeinde

Nummer	Bilanz	01.01.2021	Zuwachs	Abgang	31.12.2021
10090.01	Reka-Checks	3'390.00	10'000.00	7'690.00	5'700.00
101	Forderungen	6'032'012.91	109'658'220.57	110'626'931.15	5'063'302.33
1010	Forderungen aus Lieferungen und Leist. ggü.Dritten	1'785'358.74	5'842'866.87	6'161'577.35	1'466'648.26
10100	Forderungen aus Lieferungen und Leistungen	1'785'358.74	5'842'866.87	6'161'577.35	1'466'648.26
10100.01	Debitoren IS-E Allgemein	986'244.45	3'558'725.32	3'931'611.82	613'357.95
10100.05	Debitoren IS-E Hundesteuern	780.00	43'260.00	43'200.00	840.00
10100.07	Debitoren IS-E Musikschule	560.00	221'949.25	222'509.25	
10100.10	Forderungen Sammelkonto	803'354.94	888'775.28	803'429.26	888'700.96
10100.90	interne MWST-Buchungen		1'125'476.37	1'125'476.37	
10100.99	WB a.Ford.a.Liefer.u.Leistungen	-5'580.65	4'680.65	35'350.65	-36'250.65
1012	Steuerforderungen	2'747'995.55	61'206'221.65	61'228'506.75	2'725'710.45
10120	Forderungen allgemeine Gemeindesteuern	2'647'623.55	60'957'186.25	61'097'994.25	2'506'815.55
10120.01	SL Sammelkonto	2'886'118.65	29'616'084.34	29'802'841.99	2'699'361.00
10120.02	SL Direktzahlungen		600'029.70	600'029.70	
10120.03	SL ESR/ASR-Zahlungen		27'484'809.86	27'484'809.86	
10120.05	SL Rückerstattung/Verrechnung		1'414'051.00	1'414'051.00	
10120.08	SL Rückzahlung auf Konto		1'794'721.70	1'794'721.70	
10120.09	Steuern vor SL (VS-Bewirtschaftung)		1'540.00	1'540.00	
10120.99	WB auf Forderungen allg. Steuern	-238'495.10	45'949.65		-192'545.45
10121	Forderungen Grundsteuern	100'372.00	249'035.40	130'512.50	218'894.90
10121.11	Nach- und Strafsteuern		2'196.40		2'196.40
10121.12	Grundstückgewinnsteuern	97'372.00	246'839.00	97'372.00	246'839.00
10121.13	Erbschafts- und Schenkungssteuern	3'000.00		3'000.00	
10121.99	WB auf Forderungen Sondersteuern			30'140.50	-30'140.50
1013	Vorauszahlungen an Dritte	1'366.40	18'600.00	19'535.00	431.40
10130	Vorauszahlungen an Dritte	1'366.40	18'600.00	19'535.00	431.40
10130.03	Vorauszahlung Porti	1'366.40	18'600.00	19'535.00	431.40
1014	Transferforderungen	1'478'509.75	1'466'871.40	2'093'104.35	852'276.80
10140	Transferforderungen	1'478'509.75	1'466'871.40	2'093'104.35	852'276.80

Bilanz

Rechnung / 10.3.2022

1.1.2021 - 31.12.2021

Einwohnergemeinde

Nummer	Bilanz	01.01.2021	Zuwachs	Abgang	31.12.2021
10140.01	Kantone	283'757.80	92'258.40	279'606.10	96'410.10
10140.02	Gemeinden	7'980.85		-23'783.90	31'764.75
10140.03	Debitoren IS-E Allgemein Gemeinden	1'186'771.10	1'374'613.00	1'837'282.15	724'101.95
1015	Interne Kontokorrente		40'678'008.15	40'678'008.15	
10153	Abrechnungskonto Löhne		4'527'972.20	4'527'972.20	
10153.01	Abrechnungskonto Lohnverarbeitung		4'527'972.20	4'527'972.20	
10154	Abrechnungskonto Zahlungsverkehr		36'150'035.95	36'150'035.95	
10154.01	Abrechnungskonto DTA/EZAG-Zahlungen		30'079'930.28	30'079'930.28	
10154.02	Abrechnungskonto ESR/PC-Eingänge		6'070'105.67	6'070'105.67	
1016	Vorschüsse für vorläufige Verwaltungsaufgaben	9'042.47	443'148.10	440'914.55	11'276.02
10160	Vorschüsse	9'042.47	443'148.10	440'914.55	11'276.02
10160.01	Abrechnungskonto Hallenbad	3'833.70	421'695.10	419'206.10	6'322.70
10160.03	Vorschüsse EDV-DL	4'598.77	20'463.00	21'273.45	3'788.32
10160.05	Vorschuss Retention	610.00	990.00	435.00	1'165.00
1019	Übrige Forderungen	9'740.00	2'504.40	5'285.00	6'959.40
10190	Depotzahlungen und Hinterlegungen	9'740.00		5'285.00	4'455.00
10190.01	Depotzahlungen und Hinterlegungen	9'740.00		5'285.00	4'455.00
10191	Guthaben bei Sozialversicherungen		2'504.40		2'504.40
10191.01	Guthaben bei Sozialversicherungen		2'504.40		2'504.40
102	Kurzfristige Finanzanlagen		3'000'000.00	1'000'000.00	2'000'000.00
1020	Kurzfristige Darlehen		3'000'000.00	1'000'000.00	2'000'000.00
10200	Kurzfristige Darlehen FV		3'000'000.00	1'000'000.00	2'000'000.00
10200.02	Darlehen Gemeinde Dürrenäsch		3'000'000.00	1'000'000.00	2'000'000.00
104	Aktive Rechnungsabgrenzungen	708'167.19	764'553.74	708'167.19	764'553.74
1041	Sach- und übriger Betriebsaufwand	171'986.70	196'329.79	171'986.70	196'329.79

Bilanz

Rechnung / 10.3.2022

1.1.2021 - 31.12.2021

Einwohnergemeinde

Nummer	Bilanz	01.01.2021	Zuwachs	Abgang	31.12.2021
10410	RA Sach- und übriger Betriebsaufwand	171'986.70	196'329.79	171'986.70	196'329.79
10410.01	RA Sach- und übriger Betriebsaufwand	171'986.70	196'329.79	171'986.70	196'329.79
1042	Steuern	286'980.50	354'239.72	286'980.50	354'239.72
10420	RA Steuern	286'980.50	354'239.72	286'980.50	354'239.72
10420.01	RA Steuern	286'980.50	354'239.72	286'980.50	354'239.72
1043	Transfers der Erfolgsrechnung	70'834.01	58'933.00	70'834.01	58'933.00
10430	RA Transfers der Erfolgsrechnung	70'834.01	58'933.00	70'834.01	58'933.00
10430.01	RA Transfers der Erfolgsrechnung	70'834.01	58'933.00	70'834.01	58'933.00
1044	Finanzaufwand / Finanzertrag	130'000.00	134'962.20	130'000.00	134'962.20
10440	RA Finanzaufwand / Finanzertrag	130'000.00	134'962.20	130'000.00	134'962.20
10440.01	RA Finanzaufwand / Finanzertrag	130'000.00	134'962.20	130'000.00	134'962.20
1045	Übriger betrieblicher Ertrag	48'365.98	20'089.03	48'365.98	20'089.03
10450	RA übriger betrieblicher Ertrag	48'365.98	20'089.03	48'365.98	20'089.03
10450.01	RA übriger betrieblicher Ertrag	48'365.98	20'089.03	48'365.98	20'089.03
106	Vorräte und angefangene Arbeiten	113'779.10	983.00	6'773.55	107'988.55
1060	Handelswaren	113'779.10	983.00	6'773.55	107'988.55
10600	Allgemeiner Haushalt	14'795.00	983.00		15'778.00
10600.01	Vorräte allgemeiner Haushalt	14'795.00	983.00		15'778.00
10601	Wasserwerk	50'664.10		3'173.55	47'490.55
10601.01	Vorräte Wasserwerk	50'664.10		3'173.55	47'490.55
10602	Abwasserbeseitigung	48'320.00		3'600.00	44'720.00
10602.01	Vorräte Abwasserbeseitigung	48'320.00		3'600.00	44'720.00
107	Finanzanlagen	834'926.00		53'454.00	781'472.00
1072	Langfristige Forderungen	834'926.00		53'454.00	781'472.00

Bilanz

Rechnung / 10.3.2022

1.1.2021 - 31.12.2021

Einwohnergemeinde

Nummer	Bilanz	01.01.2021	Zuwachs	Abgang	31.12.2021
10720	Langfr. Ford. FV aus Lieferungen & Leistungen	834'926.00		53'454.00	781'472.00
10720.01	Mehrwertabgabe	781'472.00			781'472.00
10720.02	aufgeschobene Perimeterbeiträge	53'454.00		53'454.00	
108	Sachanlagen FV	1'786'550.45	1'466.00		1'788'016.45
1080	Grundstücke FV	1'786'549.45	1'466.00		1'788'015.45
10800	Grundstücke FV	1'786'549.45	1'466.00		1'788'015.45
10800.01	Grundstücke FV	1'786'549.45	1'466.00		1'788'015.45
1084	Gebäude FV	1.00			1.00
10840	Gebäude FV	1.00			1.00
10840.01	Liegenschaften FV	1.00			1.00
14	Verwaltungsvermögen	88'804'329.99	5'423'096.08	6'778'544.85	87'448'881.22
140	Sachanlagen VV	63'362'821.17	4'920'940.56	5'829'452.30	62'454'309.43
1400	Grundstücke VV unüberbaut	15'977'279.50	2'975.00	2'975.00	15'977'279.50
14000	Allgemeiner Haushalt	15'977'279.50	200.00	2'975.00	15'974'504.50
14000.01	Grundstücke allg. Haushalt	15'977'279.50	200.00	2'975.00	15'974'504.50
14001	Wasserwerk		2.00		2.00
14001.01	Grundstücke Wasserwerk		2.00		2.00
14002	Abwasserbeseitigung		2'773.00		2'773.00
14002.01	Grundstücke Abwasserbeseitigung		2'773.00		2'773.00
1401	Strassen / Verkehrswege	6'529'622.80	606'284.15	272'937.25	6'862'969.70
14010	Allgemeiner Haushalt	6'529'622.80	606'284.15	272'937.25	6'862'969.70
14010.01	Strassen / Verkehrswege allg. Haushalt	10'658'292.35	606'284.15		11'264'576.50
14010.99	WB Strassen / Verkehrswege all. Haushalt	-4'128'669.55		272'937.25	-4'401'606.80
1403	Übrige Tiefbauten	14'377'001.99	98'872.11	491'617.85	13'984'256.25

Bilanz

Rechnung / 10.3.2022

1.1.2021 - 31.12.2021

Einwohnergemeinde

Nummer	Bilanz	01.01.2021	Zuwachs	Abgang	31.12.2021
14030	Allgemeiner Haushalt	837'724.25		23'358.80	814'365.45
14030.01	Tiefbauten allg. Haushalt	934'351.15			934'351.15
14030.99	WB Tiefbauten allg. Haushalt	-96'626.90		23'358.80	-119'985.70
14031	Wasserwerk	6'721'280.64	214'570.74	287'472.25	6'648'379.13
14031.01	Tiefbauten Wasserwerk	10'990'307.49	214'570.74	23'280.20	11'181'598.03
14031.99	WB Tiefbauten Wasserwerk	-4'269'026.85		264'192.05	-4'533'218.90
14032	Abwasserbeseitigung	6'589'209.05	-115'698.63	172'707.85	6'300'802.57
14032.01	Tiefbauten Abwasserbeseitigung	8'389'881.50	-115'698.63		8'274'182.87
14032.99	WB Tiefbauten Abwasserbeseitigung	-1'800'672.45		172'707.85	-1'973'380.30
14033	Abfallwirtschaft	228'788.05		8'078.95	220'709.10
14033.01	Tiefbauten Abfallwirtschaft	323'158.75			323'158.75
14033.99	WB Tiefbauten Abfallwirtschaft	-94'370.70		8'078.95	-102'449.65
1404	Hochbauten	25'028'754.75	2'112'336.00	2'512'646.85	24'628'443.90
14040	Allgemeiner Haushalt	16'372'319.47	2'109'129.96	964'663.45	17'516'785.98
14040.01	Hochbauten allg. Haushalt	31'853'293.52	2'109'129.96	1.00	33'962'422.48
14040.99	WB Hochbauten allg. Haushalt	-15'480'974.05		964'662.45	-16'445'636.50
14045	Hallenbad	8'656'435.28	3'206.04	1'547'983.40	7'111'657.92
14045.01	Hochbauten Hallenbad	11'004'907.28	3'206.04	1'224'950.00	9'783'163.32
14045.99	WB Hochbauten Hallenbad	-2'348'472.00		323'033.40	-2'671'505.40
1406	Mobilien VV	927'825.70	180'178.88	221'315.55	886'689.03
14060	Allgemeiner Haushalt	530'014.90	156'966.25	174'535.15	512'446.00
14060.01	Mobilien allg. Haushalt	1'503'362.20	156'966.25		1'660'328.45
14060.99	WB Mobilien allg. Haushalt	-973'347.30		174'535.15	-1'147'882.45
14065	Hallenbad	397'810.80	23'212.63	46'780.40	374'243.03
14065.01	Mobilien Hallenbad	442'012.00	23'212.63		465'224.63
14065.99	WB Mobilien Hallenbad	-44'201.20		46'780.40	-90'981.60
1407	Anlagen im Bau VV	522'336.43	1'920'294.42	2'327'959.80	114'671.05

Bilanz

Rechnung / 10.3.2022

1.1.2021 - 31.12.2021

Einwohnergemeinde

Nummer	Bilanz	01.01.2021	Zuwachs	Abgang	31.12.2021
14070	Allgemeiner Haushalt	814'503.15	1'630'673.26	2'436'649.86	8'526.55
14070.10	Anl.i.B. Strassen/Verkehrswege allg. Haushalt	-66'224.40	472'050.35	397'299.40	8'526.55
14070.40	Anl.i.B. Hochbauten allg. Haushalt	880'727.55	1'158'622.91	2'039'350.46	
14071	Wasserwerk	-3'013.44	143'301.45	105'315.58	34'972.43
14071.30	Anl.i.B. Tiefbauten Wasserwerk	-3'013.44	143'301.45	105'315.58	34'972.43
14072	Abwasserbeseitigung	-289'153.28	146'319.71	-214'005.64	71'172.07
14072.30	Anl.i.B. Tiefbauten Abwasserbeseitigung	-289'153.28	146'319.71	-214'005.64	71'172.07
142	Immaterielle Anlagen	913'506.16	28'067.57	239'113.70	702'460.03
1427	Immaterielle Anlagen in Realisierung	279'634.28	28'067.57	120'732.85	186'969.00
14270	Allgemeiner Haushalt	279'634.28	28'067.57	120'732.85	186'969.00
14270.01	Immat. Anlagen in Realisierung allg. Haushalt	279'634.28	28'067.57	120'732.85	186'969.00
1429	Übrige immaterielle Anlagen	633'871.88		118'380.85	515'491.03
14290	Allgemeiner Haushalt	501'180.25		81'036.85	420'143.40
14290.01	Übr. immat. Anlagen allg. Haushalt	775'490.35		24'225.00	751'265.35
14290.99	WB übr. immat. Anlagen allg. Haushalt	-274'310.10		56'811.85	-331'121.95
14291	Wasserwerk	81'203.25		11'600.30	69'602.95
14291.01	Übr. immat. Anlagen Wasserwerk	189'674.00			189'674.00
14291.99	WB übr. immat. Anlagen Wasserwerk	-108'470.75		11'600.30	-120'071.05
14292	Abwasserbeseitigung	1.00			1.00
14292.01	Übr. immat. Anlagen Abwasser	148'392.00			148'392.00
14292.99	WB übr. immat. Anlagen Abwasser	-148'391.00			-148'391.00
14295	Hallenbad	51'487.38		25'743.70	25'743.68
14295.01	Übr. immat. Anlagen Hallenbad	128'718.48			128'718.48
14295.99	WB übr. immat. Anlagen Hallenbad	-77'231.10		25'743.70	-102'974.80
144	Darlehen	3'500'000.00		500'000.00	3'000'000.00
1444	Darlehen an öffentliche Unternehmungen	3'500'000.00		500'000.00	3'000'000.00

Bilanz

Rechnung / 10.3.2022

1.1.2021 - 31.12.2021

Einwohnergemeinde

Nummer	Bilanz	01.01.2021	Zuwachs	Abgang	31.12.2021
14440	Allgemeiner Haushalt	3'500'000.00		500'000.00	3'000'000.00
14440.01	Darlehen an öff. Unternehmungen allg. HH	3'500'000.00		500'000.00	3'000'000.00
145	Beteiligungen, Grundkapitalien	16'256'185.16			16'256'185.16
1454	Beteiligungen an öffentlichen Unternehmungen	16'256'185.16			16'256'185.16
14540	Allgemeiner Haushalt	16'256'185.16			16'256'185.16
14540.01	Bet. an öff. Unternehmungen allg. HH	16'256'185.16			16'256'185.16
146	Investitionsbeiträge	4'771'817.50	474'087.95	209'978.85	5'035'926.60
1461	Investitionsbeiträge an Kantone	3'690'670.35	372'000.00	160'666.95	3'902'003.40
14610	Allgemeiner Haushalt	3'690'670.35	372'000.00	160'666.95	3'902'003.40
14610.01	Inv.Beiträge an Kanton allg. Haushalt	4'509'783.60	372'000.00		4'881'783.60
14610.99	WB Inv.Beiträge an Kanton allg. Haushalt	-819'113.25		160'666.95	-979'780.20
1462	Investitionsbeiträge an Gemeinden	385'714.50		25'714.30	360'000.20
14620	Allgemeiner Haushalt	385'714.50		25'714.30	360'000.20
14620.01	Inv.Beiträge an Gemeinden allg. Haushalt	900'000.00			900'000.00
14620.99	WB Inv. Beiträge an Gde allg. Haushalt	-514'285.50		25'714.30	-539'999.80
1466	Invbeiträge an private Org. ohne Erwerbszweck	212'378.40		23'597.60	188'780.80
14660	Allgemeiner Haushalt	212'378.40		23'597.60	188'780.80
14660.01	Inv.Beiträge an private Org. allg. Haushalt	825'916.60			825'916.60
14660.99	WB Inv.Beiträge an priv.Org. allg. HH	-613'538.20		23'597.60	-637'135.80
1469	Invbeiträge an Anlagen im Bau	483'054.25	102'087.95		585'142.20
14690	Allgemeiner Haushalt	483'054.25	102'087.95		585'142.20
14690.01	Inv.Beiträge an Anl. im Bau allg. Haushalt	483'054.25	102'087.95		585'142.20

Bilanz

Rechnung / 10.3.2022

1.1.2021 - 31.12.2021

Einwohnergemeinde

Nummer	Bilanz	01.01.2021	Zuwachs	Abgang	31.12.2021
	PASSIVEN	103'295'780.56	70'591'899.87	70'656'704.68	103'230'975.75
20	Fremdkapital	30'336'101.57	68'185'284.07	67'641'011.13	30'880'374.51
200	Laufende Verbindlichkeiten	6'773'677.77	53'200'484.70	53'614'899.53	6'359'262.94
2000	Lauf.Verb.aus Lieferungen u.Leistungen v.Dritten	1'163'514.89	27'436'167.22	27'653'738.83	945'943.28
20000	Lauf.Verb.aus Lieferungen u.Leistungen v.Dritten	1'163'514.89	26'295'914.77	26'513'486.38	945'943.28
20000.01	Kreditoren Abacus	1'160'964.89	26'295'914.77	26'510'936.38	945'943.28
20000.02	Übrige Kreditoren	2'550.00		2'550.00	
20001	Kreditoren Sozial- und Personalversicherungen		1'140'252.45	1'140'252.45	
20001.01	SVA-Beiträge		582'214.90	582'214.90	
20001.02	Personalvorsorge BVG APK		396'216.60	396'216.60	
20001.03	Personalvorsorge BVG VMS		52'978.50	52'978.50	
20001.04	Unfall- und Krankentaggeldversicherung		108'842.45	108'842.45	
2001	Kontokorrente mit Dritten	2'656'676.44	32'657.12		2'689'333.56
20010	Kontokorrente mit Kanton und anderen Gemeinden	2'656'676.44	32'657.12		2'689'333.56
20010.21	KK Allgemein GB2	2'656'676.44	32'657.12		2'689'333.56
2002	Steuern	2'345'368.98	16'441'934.13	16'408'043.08	2'379'260.03
20020	Verpflichtungen aus allgemeinen Gemeindesteuern	2'309'184.00	15'933'022.89	15'884'104.45	2'358'102.44
20020.01	Kantonssteuern	1'183'829.32	13'487'200.80	13'663'642.52	1'007'387.60
20020.02	Reformierte Kirchensteuern	7'468.85	808'607.50	812'359.10	3'717.25
20020.03	Römisch-kath. Kirchensteuern	45'628.80	341'471.15	332'268.95	54'831.00
20020.04	Christkath. Kirchensteuern	2'242.10	2'525.15	1'728.55	3'038.70
20020.05	Direkte Bundessteuern		3'998.90	3'998.90	
20020.06	Quellensteuern		91.50	91.50	
20020.13	Haben-Saldo SL Steuerbezug	238'529.22	334'234.35	238'529.22	334'234.35
20020.14	Überzahlung Steuern ordentliches Verfahren	831'485.71	954'892.84	831'485.71	954'892.84
20020.15	Überzahlung Sondersteuern		0.70		0.70
20022	Steuerschulden MWST	36'184.98	508'911.24	523'938.63	21'157.59
20022.80	Kreditor MWST Eidg. Steuerverwaltung	36'184.98	508'911.24	523'938.63	21'157.59

Bilanz

Rechnung / 10.3.2022

1.1.2021 - 31.12.2021

Einwohnergemeinde

Nummer	Bilanz	01.01.2021	Zuwachs	Abgang	31.12.2021
2003	Erhaltene Anzahlungen von Dritten	371'993.40	-1'962.40	370'000.00	31.00
20030	Erhaltene Anzahlungen von Dritten	371'993.40	-1'962.40	370'000.00	31.00
20030.01	Vorauszahlungen Debitoren	1'993.40	-1'962.40		31.00
20030.03	übrige Vorauszahlungen	370'000.00		370'000.00	
2005	Interne Kontokorrente	175'134.01	110'872.29	198.98	285'807.32
20055	Weitere Abrechnungskonten	175'134.01	110'872.29	198.98	285'807.32
20055.01	Gegenkonto Nebenkassen	6'762.05	412.95	139.05	7'035.95
20055.02	Gegenkonto Geld-Nebenkonti	168'371.96	110'459.34	59.93	278'771.37
2006	Depotgelder und Kautionen	38'486.45	5'271.00	8'071.85	35'685.60
20060	Depotgelder und Kautionen	38'486.45	5'271.00	8'071.85	35'685.60
20060.02	Depot Schliessanlagen	34'640.00	2'900.00	3'800.00	33'740.00
20060.03	Kaffeekasse	1'826.45	2'266.00	4'271.85	-179.40
20060.05	Depot Eintrittskarten Hallenbad	2'020.00	105.00		2'125.00
2009	Übrige laufende Verpflichtungen	22'503.60	9'175'545.34	9'174'846.79	23'202.15
20090	Übrige laufende Verpflichtungen	22'503.60	9'175'545.34	9'174'846.79	23'202.15
20090.01	Durchlaufende Posten	855.70	9'175'045.34	9'174'446.79	1'454.25
20090.03	QM-Führungspool	18'956.75		1'120.00	17'836.75
20090.04	Abrechnung Sparbeitrag FW	2'422.20	500.00	-720.00	3'642.20
20090.05	Schülerparlament (Pausenkiosk)	268.95			268.95
201	Kurzfristige Finanzverbindlichkeiten	5'000'000.00	7'000'000.00	5'000'000.00	7'000'000.00
2014	Kurzfr. Anteil langfristiger Verbindlichkeiten	5'000'000.00	7'000'000.00	5'000'000.00	7'000'000.00
20140	Kurzfr. Anteil von langfr. Verbindlichkeiten	5'000'000.00	7'000'000.00	5'000'000.00	7'000'000.00
20140.01	Kurzfr. Anteil von langfr. Verbindlichkeiten	5'000'000.00	7'000'000.00	5'000'000.00	7'000'000.00
204	Passive Rechnungsabgrenzungen	1'862'721.08	2'429'673.16	1'862'721.08	2'429'673.16
2040	Personalaufwand	805.70		805.70	

Bilanz

Rechnung / 10.3.2022

1.1.2021 - 31.12.2021

Einwohnergemeinde

Nummer	Bilanz	01.01.2021	Zuwachs	Abgang	31.12.2021
20400	RA Personalaufwand	805.70		805.70	
20400.01	RA Personalaufwand	805.70		805.70	
2041	Sach- und übriger Betriebsaufwand	51'541.98	97'309.81	51'541.98	97'309.81
20410	RA Sach- und übriger Betriebsaufwand	51'541.98	97'309.81	51'541.98	97'309.81
20410.01	RA Sach- und übriger Betriebsaufwand	51'541.98	97'309.81	51'541.98	97'309.81
2042	Steuern	287'584.35	801'771.40	287'584.35	801'771.40
20420	RA Steuern	287'584.35	801'771.40	287'584.35	801'771.40
20420.01	RA Steuern	287'584.35	801'771.40	287'584.35	801'771.40
2043	Transfers der Erfolgsrechnung	1'460'065.45	1'474'030.75	1'460'065.45	1'474'030.75
20430	RA Transfers der Erfolgsrechnung	1'460'065.45	1'474'030.75	1'460'065.45	1'474'030.75
20430.01	RA Transfers der Erfolgsrechnung	1'460'065.45	1'474'030.75	1'460'065.45	1'474'030.75
2044	Finanzaufwand / Finanzertrag	58'008.40	56'066.20	58'008.40	56'066.20
20440	RA Finanzaufwand / Finanzertrag	58'008.40	56'066.20	58'008.40	56'066.20
20440.01	RA Finanzaufwand/Finanzertrag	58'008.40	56'066.20	58'008.40	56'066.20
2045	Übriger betrieblicher Ertrag	4'715.20	495.00	4'715.20	495.00
20450	RA übriger betrieblicher Ertrag	4'715.20	495.00	4'715.20	495.00
20450.01	RA übriger betrieblicher Ertrag	4'715.20	495.00	4'715.20	495.00
205	Kurzfristige Rückstellungen	120'752.42	35'288.99	62'100.53	93'940.88
2050	Kurzfr. Rückst. aus Mehrleistungen des Personals	70'752.42	35'288.99	12'100.53	93'940.88
20500	Kurzfr. Rückst. aus Mehrleistungen des Personals	70'752.42	35'288.99	12'100.53	93'940.88
20500.01	Kurzfristige Rückstellungen Personal	70'752.42	35'288.99	12'100.53	93'940.88
2058	Kurzfr. Rückstellungen der Investitionsrechnung	50'000.00		50'000.00	
20580	Kurzfr. Rückst. f. Sachanl. d. Investitionsrechn.	50'000.00		50'000.00	
20580.01	Kurzfr. Rückst. für Sachanlagen der IR	50'000.00		50'000.00	

Bilanz

Rechnung / 10.3.2022

1.1.2021 - 31.12.2021

Einwohnergemeinde

Nummer	Bilanz	01.01.2021	Zuwachs	Abgang	31.12.2021
206	Langfristige Finanzverbindlichkeiten	15'927'950.50	5'389'837.22	7'000'000.00	14'317'787.72
2064	Darlehen	12'000'000.00	4'000'000.00	7'000'000.00	9'000'000.00
20640	Langfristige Darlehen	12'000'000.00	4'000'000.00	7'000'000.00	9'000'000.00
20640.04	PostFinance (bis 2026)	3'000'000.00			3'000'000.00
20640.07	Luzerner Pensionskasse (bis 2022)	3'000'000.00		3'000'000.00	
20640.08	KVA Buchs (bis 2025)	3'000'000.00			3'000'000.00
20640.09	PostFinance (bis 2023)	3'000'000.00			3'000'000.00
20640.10	Kanton Graubünden (bis 2022)		4'000'000.00	4'000'000.00	
2068	Passivierte Investitionsbeiträge	3'537'214.50	1'389'837.22		4'927'051.72
20687	Invest.Beitr. von privaten Haushalten	3'537'214.50	1'389'837.22		4'927'051.72
20687.10	Pass. Investitionsb. von Privaten Wasserwerk	482'005.85	136'836.27		618'842.12
20687.20	Pass. Investitionsb. von Privaten Abwasser	3'055'208.65	1'253'000.95		4'308'209.60
2069	Übrige langfristige Finanzverbindlichkeiten	390'736.00			390'736.00
20690	Übrige langfristige Finanzverbindlichkeiten	390'736.00			390'736.00
20690.01	Kantonsanteil Mehrwertabgabe	390'736.00			390'736.00
208	Langfristige Rückstellungen	363'011.47	130'000.00	77'408.70	415'602.77
2089	Übrige langfr. Rückstellungen der Erfolgsrechnung	363'011.47	130'000.00	77'408.70	415'602.77
20890	Übrige langfristige Rückst. der Erfolgsrechnung	363'011.47	130'000.00	77'408.70	415'602.77
20890.18	Rückstellungen VS-Kosten 18	57'941.27		25'702.95	32'238.32
20890.19	Rückstellungen VS-Kosten 19	145'070.20		48'904.30	96'165.90
20890.20	Rückstellungen VS-Kosten 20	160'000.00		2'801.45	157'198.55
20890.21	Rückstellungen VS-Kosten 21		130'000.00		130'000.00
209	Verbindlichkeiten ggü. Spezialfinanzierungen im FK	287'988.33		23'881.29	264'107.04
2091	Verbindlichkeiten ggü. Fonds im FK	287'988.33		23'881.29	264'107.04
20910	Verbindlichkeiten ggü. Fonds im FK	287'988.33		23'881.29	264'107.04
20910.01	Ersatzabgaben für Schutzraumbauten	287'988.33		23'881.29	264'107.04

Bilanz

Rechnung / 10.3.2022

1.1.2021 - 31.12.2021

Einwohnergemeinde

Nummer	Bilanz	01.01.2021	Zuwachs	Abgang	31.12.2021
29	Eigenkapital	72'959'678.99	2'406'615.80	3'015'693.55	72'350'601.24
290	Verpflichtungen(+),Vorschüsse(-) ggü.Spezialfinanz	12'563'553.22	746'838.06	1'154'051.26	12'156'340.02
2900	Spezialfinanzierungen im EK	12'563'553.22	746'838.06	1'154'051.26	12'156'340.02
29001	Spezialfinanzierung Wasserwerk	6'447'170.99	177'452.39		6'624'623.38
29001.01	Verpflichtungen / Vorschüsse Wasserwerk	6'447'170.99	177'452.39		6'624'623.38
29002	Spezialfinanzierung Abwasserbeseitigung	7'306'281.72		155'606.55	7'150'675.17
29002.01	Verpfl./Vorschu. Abwasserbeseitigung	7'306'281.72		155'606.55	7'150'675.17
29003	Spezialfinanzierung Abfallbeseitigung	638'297.91		126.90	638'171.01
29003.01	Verpfl./Vorschu. Abfallwirtschaft	638'297.91		126.90	638'171.01
29005	Spezialfinanzierung Hallenbad	-1'828'197.40	569'385.67	998'317.81	-2'257'129.54
29005.01	Verpfl./Vorschu. Hallenbad	-1'828'197.40	569'385.67	998'317.81	-2'257'129.54
291	Fonds	518'946.60			518'946.60
2910	Fonds im Eigenkapital	518'946.60			518'946.60
29100	Fonds im Eigenkapital	518'946.60			518'946.60
29100.01	Spezialfonds Mehrwertabgabe	431'523.50			431'523.50
29100.11	Fürsorgefonds für Gemeindeangestellte	87'423.10			87'423.10
295	Aufwertungsreserve VV	26'868'951.60		543'359.00	26'325'592.60
2950	Aufwertungsreserve VV	26'868'951.60		543'359.00	26'325'592.60
29500	Allgemeiner Haushalt	26'868'951.60		543'359.00	26'325'592.60
29500.01	Aufwertungsreserve allg. Haushalt	11'038'216.60		543'359.00	10'494'857.60
29500.02	Aufwertungsreserve Grundstücke	15'830'735.00			15'830'735.00
299	Bilanzüberschuss /-fehlbetrag	33'008'227.57	1'659'777.74	1'318'283.29	33'349'722.02
2990	Jahresergebnis	1'318'283.29	341'494.45	1'318'283.29	341'494.45

Bilanz

Rechnung / 10.3.2022

1.1.2021 - 31.12.2021

Einwohnergemeinde

Nummer	Bilanz	01.01.2021	Zuwachs	Abgang	31.12.2021
29900	Jahresergebnis	1'318'283.29	341'494.45	1'318'283.29	341'494.45
29900.01	Jahresergebnis	1'318'283.29	341'494.45	1'318'283.29	341'494.45
2999	Kumulierte Ergebnisse der Vorjahre	31'689'944.28	1'318'283.29		33'008'227.57
29990	Kumulierte Ergebnisse der Vorjahre	31'689'944.28	1'318'283.29		33'008'227.57
29990.01	Kumulierte Ergebnisse der Vorjahre	31'689'944.28	1'318'283.29		33'008'227.57

Geldflussrechnung

Einwohnergemeinde Seon

Bezeichnung	CHF	CHF
	2021	2020
Geldfluss aus operativer Tätigkeit		
Ertragsüberschuss / (-) Aufwandüberschuss	341'494.45	1'318'283.29
Abschreibungen Verwaltungsvermögen	1'492'306.50	1'560'249.35
Abschreibungen Investitionsbeiträge	209'978.85	184'567.60
Einlage in Schwankungsreserve Finanzanlagen	0.00	0.00
(-) Entnahme aus Schwankungsreserve Finanzanlagen	0.00	0.00
Abtragung Bilanzfehlbetrag	0.00	0.00
(-) Entnahme aus Aufwertungsreserve	-543'359.00	-652'030.00
Verluste aus Verkauf Finanzanlagen FV und Übertragung Finanzanlagen FV ins VV / (-) Gewinne aus Verkauf Finanzanlagen FV	0.00	0.00
Verluste aus Verkauf Sachanlagen FV und Übertragung Sachanlagen FV ins VV / (-) Gewinne aus Verkauf Sachanlagen FV	0.00	-1'340.00
Wertberichtigungen Anlagen FV / (-) Wertberichtigungen Anlagen FV	0.00	-335'164.00
Wertberichtigungen Darlehen/Beteiligungen VV	0.00	0.00
(-) Aufwertung VV (Verlängerung Nutzungsdauer)	-200.00	0.00
Abnahme/(-) Zunahme Forderungen	656'951.75	-931'829.36
(-) Zunahme/Abnahme Vorräte	-983.00	2'365.00
(-) Zunahme/Abnahme aktive Rechnungsabgrenzungen	-58'325.65	61'510.05
(-) Abnahme/Zunahme Laufende Verbindlichkeiten	-455'475.22	-317'257.87
Zunahme/(-) Abnahme kurzfr. Rückstellungen	23'188.46	-18'318.08
Zunahme/(-) Abnahme passive Rechnungsabgrenzungen	564'511.41	277'024.98
Zunahme/(-) Abnahme langfr. Rückstellungen	52'591.30	63'303.75
(-) Abnahme/Zunahme übrige Spezialfinanzierungen	0.00	431'523.50
Geldfluss aus operativer Tätigkeit Einwohnergemeinde (allg. Haushalt)	2'282'679.85	1'642'888.21
Geldfluss aus operativer Tätigkeit Wasserwerk	515'877.89	311'002.65
Geldfluss aus operativer Tätigkeit Abwasserbeseitigung	-208'150.95	-146'713.38
Geldfluss aus operativer Tätigkeit Abfallwirtschaft	-15'023.23	66'842.67
Geldfluss aus operativer Tätigkeit Hallenbad	-26'504.18	356'718.20
Geldfluss aus operativer Tätigkeit Spezialfinanzierungen	266'199.53	587'850.14
Total Geldfluss aus operativer Tätigkeit	2'548'879.38	2'230'738.35

Geldflussrechnung

Einwohnergemeinde Seon

Bezeichnung	CHF	CHF
	2021	2020
Geldfluss aus Investitions- und Anlagentätigkeit		
Zahlungen für Nettoinv. Sachanlagen + Immat. Anlagen+ Investitionsbeiträge VV	-1'800'229.72	-2'351'726.19
(-) Auszahlungen für Darlehen/Beteiligungen VV	0.00	0.00
Einzahlung für Darlehen/Beteiligungen VV	0.00	500'000.00
Geldfluss aus Investitionstätigkeit ins VV Einwohnergemeinde (allg. Haush.)	-1'800'229.72	-1'851'726.19
(-) Kauf Sachanlagen FV	0.00	-387'647.00
Verkauf Sachanlagen FV	0.00	1'340.00
(-) Investitionen Sachanlagen FV	-2'515.00	0.00
(-) Zunahme/Abnahme Kontokorrente (aktive) mit Dritten	0.00	15'060.50
(-) Kauf kurzfristige Finanzanlagen FV	-2'000'000.00	0.00
Verkauf kurzfristige Finanzanlagen FV	0.00	0.00
(-) Kauf langfristige Finanzanlagen FV	0.00	-53'454.00
Verkauf langfristige Finanzanlagen FV	53'454.00	0.00
Geldfluss aus Anlagentätigkeit ins FV Einwohnergemeinde (allg. Haushalt)	-1'949'061.00	-424'700.50
Geldfluss aus Investitions- und Anlagentätigkeit Einwohnergemeinde (allg. H.)	-3'749'290.72	-2'276'426.69
Geldfluss aus Investitionstätigkeit Wasserwerk	-191'119.56	-421'632.19
Geldfluss aus Investitionstätigkeit Abwasserbeseitigung	1'465'070.18	696'019.81
Geldfluss aus Investitionstätigkeit Abfallwirtschaft	0.00	0.00
Geldfluss aus Investitionstätigkeit Hallenbad	1'178'431.43	-2'480'675.01
Geldfluss aus Investitionstätigkeit Spezialfinanzierungen	2'452'382.05	-2'206'287.39
Total Geldfluss aus Investitions- und Anlagentätigkeit	-1'296'908.67	-4'482'714.08
Geldfluss aus Finanzierungstätigkeit		
Zunahme/ (-) Abnahme Kontokorrente (passive) mit Dritten	32'657.12	7'416.57
Aufnahme kurzfristige Finanzverbindlichkeiten	0.00	0.00
(-) Rückzahlung kurzfristige Finanzverbindlichkeiten	0.00	0.00
Aufnahme langfristige Finanzverbindlichkeiten	4'000'000.00	6'000'000.00
(-) Rückzahlung langfristige Finanzverbindlichkeiten	-5'000'000.00	-3'000'000.00
(-) Abnahme/Zunahme Stiftungen, Legate, Zuwendungen im FK sowie Fonds im FK	-23'881.29	0.00
Geldfluss aus Finanzierungstätigkeit	-991'224.17	3'007'416.57
Total Geldfluss	260'746.54	755'440.84
Bestand Flüssige Mittel und kurzfristige Geldanlagen 1.1.	5'016'014.92	4'260'574.08
Bestand Flüssige Mittel und kurzfristige Geldanlagen 31.12.	5'276'761.46	5'016'014.92

**EIGENKAPITALNACHWEIS JAHRESRECHNUNG 2021 -
EINWOHNERGEMEINDE SEON**

	Verpflichtungen bzw. Vorschüsse gegenüber Spezialfinanzierungen	Fonds	Rücklagen der Globalbudget- bereiche	Vorfinanzierungen	Aufwertungsreserve VV	Bilanzüberschuss / -fehlbetrag	Eigenkapital (Total)
	290	291	292	293	295	299	29
Bestand per 01.01.	12'563'553.22	518'946.60	0.00	0.00	26'868'951.60	33'008'227.57	72'959'678.99
Einlagen in Spezialfinanzierungen EK 3510							0.00
Entnahmen aus Spezialfinanzierungen des EK 4510							0.00
Einlagen in Fonds des EK 3511							0.00
Entnahmen aus Fonds EK 4511							0.00
Einlagen in Legate und Stiftungen ohne eigene Rechtspersönlichkeit im EK 3512							0.00
Entnahmen Legate und Stiftungen ohne eigene Rechtspersönlichkeit im EK 4512							0.00
Einlagen in Rücklagen der Globalbudgetbereiche 3892							0.00
Entnahmen aus Rücklagen der Globalbudgetbereiche 4892							0.00
Einlagen in Vorfinanzierungen des EK 3893							0.00
Entnahmen aus Vorfinanzierungen des EK 4893							0.00
Entnahmen aus Aufwertungsreserve 4895					-543'359.00		-543'359.00
Abtragung Bilanzfehlbetrag 3899	548'459.20						548'459.20
Umbuchungen innerhalb des Eigenkapitals sind manuell zu erfassen							0.00
							0.00
Jahresergebnis 90	-955'672.40					341'494.45	-614'177.95
Bestand per 31.12.	12'156'340.02	518'946.60	0.00	0.00	26'325'592.60	33'349'722.02	72'350'601.24

RÜCKSTELLUNGSSPIEGEL 2021

	Kurzfristige Rückstellungen aus Mehrleistungen des Personals 2050	Kurzfristige Rückstellungen für andere Ansprüche des Personals 2051	Kurzfristige Rückstellungen für Prozesse 2052	Kurzfristige Rückstellungen für nicht versicherte Schäden 2053	Kurzfristige Rückstellungen für Bürgschaften und Garantieleistungen 2054	Kurzfristige Rückstellungen übrige betriebliche Tätigkeit 2055	Kurzfristige Rückstellungen für Vorsorgeverpflichtungen 2056	Kurzfristige Rückstellungen für Finanzaufwand 2057	Kurzfristige Rückstellungen der Investitionsrechnung 2058	Übrige langfristige Rückstellungen 2089
Bestand per 01.01.	70'752.42								50'000.00	363'011.47
Bildungen (inkl. Erhöhungen)	35'288.99								0.00	130'000.00
Verwendungen / Auflösung	12'100.53								50'000.00	77'408.70
Bestand per 31.12.	93'940.88								0.00	415'602.77

Kommentar zu den wichtigsten Positionen:

Kurzfristige Rückstellungen aus Mehrleistungen des Personals (2050) Für die bestehenden Gleitzeit- und Feriensaldi werden Rückstellungen gebildet und jährlich den aktuellen Verhältnissen angepasst.

Kurzfristige Rückstellungen der Investitionsrechnung (2058) Die Rückstellung für einen Rechtsstreit im Zusammenhang mit der Sanierung des Hallenbades wurde aufgelöst.

Übrige langfristige Rückstellungen (2089) Für die zu erwartenden Forderungen der Krankenkassen für unbezahlte Prämien und Leistungsabrechnungen in der Grundversicherung werden weisungsgemäss Rückstellungen gebildet.

BETEILIGUNGS- UND GEWÄHRLEISTUNGSSPIEGEL EINWOHNERGEMEINDE SEON

Organisation	Rechtsform	Tätigkeitsgebiet	Eigenkapital	Anteil der Gemeinde	Buchwert per 31.12.	Bemerkungen
Privatrechtliche Unternehmungen (Aktiengesellschaften, Gesellschaften mit beschränkter Haftung, Genossenschaften)						
Technische Betriebe Seon AG	Aktiengesellschaft	Betrieb Stromnetz, Wasser- und Abwasserleitungen sowie der Nahwärmeverbunde	16'956'942.00	100%	16'256'185.16	keine
Gemeindeverbände						
Abwasserverband der Region Lenzburg	Gemeindeverband (unbeschränkt; Kündigungsfrist 5 Jahre)	Betrieb Kläranlage	16'769'900.57	8.8%	0.00	keine
Gemeindeverband für Kehrichtbeseitigung Region Aarau - Lenzburg (GEKAL)	Gemeindeverband (unbefristet; Kündigung frühestens nach 5-jähriger Mitgliedschaft, Kündigungsfrist 1 Jahr)	Betrieb Verbrennungsanlage	146'616'643.11	1.5%	0.00	keine
Lebensraum Lenzburg Seetal	Gemeindeverband, mind. 4 Jahre, Kündigungsfrist: 1 Jahr auf Ende des Kalenderjahres	Visionen und strategische Ziele für den Lebensraum Lenzburg Seetal, fördert regionale Zusammenarbeit, stärkt regionale Identität und vertritt regionale Anliegen nach innen und aussen.	286'142.74	0%	0.00	keine
Gemeindeverband Soziale Dienstleistungen Region Lenzburg	Gemeindeverband, Kündigungsfrist: 1 Jahr auf Ende des Kalenderjahres	Führung des Kindes- und Erwachsenenschutzdienstes, Jugend-, Ehe- und Familienberatung, Mütter- und Väterberatung der Region Lenzburg	441'271.53	12%	0.00	keine
Verträge						
Abteilung Finanzen Seon Dürrenäsch	Gemeindevertrag (Vertragsdauer auf unbestimmte Zeit, 6 Monate per Ende eines Kalenderjahres)	Führung der Abteilung Finanzen Dürrenäsch durch die Abteilung Finanzen Seon	0.00	0%	0.00	keine
Abteilung Steuern Seon Hallwil	Gemeindevertrag (Vertragsdauer auf unbestimmte Zeit) Kündigungsfrist von einem halben Jahr, erstmals per 31.12.2020	Führung der Abteilung Steuern Hallwil durch die Abteilung Steuern Seon	0.00	0%	0.00	keine
Regionales Betreibungsamt (Hallwil, Schafisheim und Seon)	Gemeindevertrag (Kündigungsfrist von 1 Jahr auf Ende des Kalenderjahres, erstmals per 31. Dezember 2020)	Gemeinsame Führung der Betreibungsämter Hallwil, Schafisheim und Seon	0.00	0%	0.00	keine
Regionale Feuerwehr Seon-Egliswil	Gemeindevertrag (Laufzeit bis 31.12.2017 mit Verlängerung um jeweils weitere 5 Jahre)	Organisation und Führung der Feuerwehr der Gemeinden Seon und Egliswil	0.00	78%	0.00	keine
Gemeindevertrag über den regionalen Bevölkerungsschutz und den Zivilschutz Seetal	Gemeindevertrag, Kündigungsfrist von 2 Jahren auf Ende eines Kalenderjahres	organisatorische Zusammenarbeit im Bereich des Bevölkerungsschutzes/Zivilschutzes	0.00	21%	0.00	Vertrag per 31.12.2021 aufgelöst, neu organisiert in ZSO Lenzburg Seetal ab 2022
Regionalpolizei Lenzburg	Gemeindevertrag, 1 Jahr (bis 31.12.2015) mit 1-jähriger Verlängerung, Kündigungsfrist: 1 Jahr	Gewährleistung lokaler und öffentlicher Sicherheit	0.00	0%	0.00	keine
Regionales Zivilstandesamt	Gemeindevertrag (Kündigungsfrist von 2 Jahren auf Ende des Kalenderjahres)	Gemeinsame Führung der Zivilstandsämter	0.00	0%	0.00	keine
Andere						
Verein Gnadenthal	Verein	Der Verein bezweckt den Betrieb des Reussparks, Zentrum für Pflege und Betreuung, in Niederwil. Der Verein kann auch andere Aufgaben übernehmen, sofern diese in einem Zusammenhang mit dem Betrieb des Reussparks stehen.	3'288'796.50	0%	0.00	keine

BETEILIGUNGS- UND GEWÄHRLEISTUNGSSPIEGEL EINWOHNERGEMEINDE SEON

Organisation	Rechtsform	Tätigkeitsgebiet	Eigenkapital	Anteil der Gemeinde	Buchwert per 31.12.	Bemerkungen
Schweizer Heimatschutz	Verein	Der SHS betrachtet alle Aspekte des Bauens und der Landschaftsgestaltung als kulturelle Handlungen von öffentlichem Interesse. Er verfolgt seine Ziele in allen Regionen der Schweiz und setzt sich ein für: 1. den Schutz, die Pflege und die angemessene Nutzung von Baudenkmalern, Ortsbildern, Kulturlandschaften sowie anderen kultur- und naturhistorischen Zeugnissen; 2. eine nachhaltige und qualitativ hochwertige Raumordnung und Siedlungsentwicklung; 3. die sorgfältige Planung, Gestaltung und Umsetzung von Bauten, Anlagen und weiteren raumwirksamen Tätigkeiten; 4. zielverwandte Bestrebungen im Bereich des Landschafts-, Natur- und Umweltschutzes und der Denkmalpflege; 5. einen schonenden Umgang mit Ressourcen.	3'365'978.00	0%	0.00	keine
Aargau Tourismus	Verein	Durch die Tätigkeit und Koordination des Vereins Aargau Tourismus wird innerhalb des Kantons Aargau ein Mehrwert für das kantonale Tourismusangebot generiert. Aargau Tourismus hilft Angebote zu entwickeln und vermarktet Angebote, die durch Authentizität, Vielfalt und Einzigartigkeit bestehen.	101'403.00	0%	0.00	keine
Historische Gesellschaft des Kantons Aargau	Verein	Zweck des Vereins ist die Erforschung und Vermittlung der Aargauer Geschichte.	98'798.21	0%	0.00	keine
Verein Aargauer Wanderwege	Verein	Die Aargauer Wanderwege sind die Fachorganisation für die Wanderwege und das Wandern im Kanton Aargau. Sie sind Aktivmitglied der Schweizer Wanderwege.	101'439.04	0%	0.00	keine
Verein Barmelweid	Verein	Der Verein bezweckt die Förderung und Unterstützung der Klinik Barmelweid sowie das Halten und Verwalten der Beteiligungen, die im Zusammenhang mit dem Betrieb der Klinik stehen oder diesem Zweck dienen.	11'992'700.00	0%	0.00	keine
Sexuelle Gesundheit Aargau	Verein	Der Verein bezweckt, im Kanton Aargau in allen Belangen der Familienplanung, bei Schwangerschaft und im Bereich der sexuellen Gesundheit und HIV/Aids, Information, Aufklärung, Beratung, Betreuung und Unterstützung anzubieten.	243'206.13	0%	0.00	keine

BETEILIGUNGS- UND GEWÄHRLEISTUNGSSPIEGEL EINWOHNERGEMEINDE SEON

Organisation	Rechtsform	Tätigkeitsgebiet	Eigenkapital	Anteil der Gemeinde	Buchwert per 31.12.	Bemerkungen
Verein Historische Vereinigung Seetal und Umgebung	Verein	Die Historische Vereinigung Seetal und Umgebung hat zum Zweck: - Publikation einer Jahresschrift zu geschichtlichen und naturwissenschaftlichen Themen aus dem Seetal und seiner Umgebung - Pflege und Unterhalt der in ihrem Eigentum stehenden römischen Badeanlage in Sarmentorf - Ausübung der Trägerschaft der Steinzeitwerkstätte in Seengen - Pflege der seinerzeit von der Historischen Vereinigung Seetal und Umgebung ausgegraben und konservierten archäologischen Denkmäler. Diese Aufgabe muss in Absprache mit der Kantonsarchäologie erfüllt werden - Führen von Archiv und Bibliothek - Organisation von Exkursionen und Vorträgen - Mitwirkung und Zusammenarbeit in Organisationen mit gleichem oder ähnlichem Zweck - Engagement zum Schutz von wertvollem Kulturgut	24'681.35	0%	0.00	keine
Verein Alters- und Pflegeheim Unteres Seetal	Verein	Der Verein bezweckt die Altersbetreuung in vom Verein selber geführten Heimen und Alterswohnungen, die sich selber tragen. In erster Linie sollen die Heime und die Alterswohnungen den Einwohner der Vereingemeinden zur Verfügung stehen. Die Aufnahmebedingungen sind im Heimreglement umschrieben. Der Verein kann Grundstücke an- und verkaufen, Baurechte erwerben und errichten, sowie alle Geschäfte eingehen und Verträge abschliessen, die dem Vereinszweck dienen.	2'873'619.00	0%	0.00	keine
Verein Seetal Tourismus	Verein	Der STT bezweckt, die Tätigkeiten unter den am Tourismus interessierten Organisationen und Institutionen des aargauischen und luzernischen Seetals zu koordinieren und die gemeinsamen touristischen Interessen des Gebietes zu wahren und gezielt zu fördern.	52'395.27	0%	0.00	keine
Verein Pflegemuri	Verein	Der Verein bezweckt die ambulante und stationäre Betreuung und Pflege von Pflege- und Betreuungsbedürftigen sowie die Erbringung von Dienstleistungsangeboten für Pflegeabhängige mit ärztlich überwachten pflegerischer, rehabilitativer und sozialer Indikation.	0.00	0%	0.00	keine

Bemerkungen:

Eventualverbindlichkeiten	Laufzeit	Betrag	Bemerkungen
MiGeL-Leistungen 2015-2017		96'000.00	Betrag geschätzt
Otto Walti AG, Schreinerarbeiten Hallenbad		91'160.85	

Eventualguthaben	Laufzeit	Betrag	Bemerkungen
MiGeL-Leistungen 2018 (stationär), Zahlungen 2018		27'095.10	
MiGeL-Leistungen 2018 (stationär), Zahlungen 2019		14'177.00	

Anlagespiegel Bilanz

Rechnung / 10.3.2022

Einwohnergemeinde

Nr.	Bezeichnung	Anschaffungskosten					Kumulierte Abschreibungen					Buchwert per 31.12.	
		Stand per 1.1.	Zugänge	Anp. Verkehr	Umgliederung	Abgänge	Stand 31.12.	Stand 1.1.	planm. Abschr.	ausserp. Abschr.	Umgliederung		Abgänge
1080001000	Acker Chofer (Parz. 163)	10'614.00	0.00	0.00	0.00	0.00	10'614.00	0.00	0.00	0.00	0.00	0.00	10'614.00
1080001001	Acker Bründliacher (Pa..	14'250.00	0.00	0.00	0.00	0.00	14'250.00	0.00	0.00	0.00	0.00	0.00	14'250.00
1080001002	Acker Bampfhalde (Par..	6'138.00	0.00	0.00	0.00	0.00	6'138.00	0.00	0.00	0.00	0.00	0.00	6'138.00
1080001003	Acker Bampfhalde (Par..	6'162.00	0.00	0.00	0.00	0.00	6'162.00	0.00	0.00	0.00	0.00	0.00	6'162.00
1080001004	Acker Bampfhalde (Par..	8'058.00	0.00	0.00	0.00	0.00	8'058.00	0.00	0.00	0.00	0.00	0.00	8'058.00
1080001005	Acker Bampfhalde (Par..	38'412.00	0.00	0.00	0.00	0.00	38'412.00	0.00	0.00	0.00	0.00	0.00	38'412.00
1080001006	Acker Steiacher (Parz. ..	14'562.00	0.00	0.00	0.00	0.00	14'562.00	0.00	0.00	0.00	0.00	0.00	14'562.00
1080001007	Mattland Neumatt (Par..	31'260.00	0.00	0.00	0.00	0.00	31'260.00	0.00	0.00	0.00	0.00	0.00	31'260.00
1080001008	Bauland Ausserdorf (P..	263'760.00	0.00	0.00	0.00	0.00	263'760.00	0.00	0.00	0.00	0.00	0.00	263'760.00
1080001009	Platz bei Kreisel (Parz...	89'550.00	0.00	0.00	0.00	0.00	89'550.00	0.00	0.00	0.00	0.00	0.00	89'550.00
1080001010	Land Milchgasse (Parz..	119'350.00	0.00	0.00	0.00	0.00	119'350.00	0.00	0.00	0.00	0.00	0.00	119'350.00
1080001011	Land Spausel (Parz. 1..	77'940.00	0.00	0.00	0.00	0.00	77'940.00	0.00	0.00	0.00	0.00	0.00	77'940.00
1080001012	Acker Geere (Parz. 20..	8'028.00	0.00	0.00	0.00	0.00	8'028.00	0.00	0.00	0.00	0.00	0.00	8'028.00
1080001013	Acker Hinterberg (Parz..	270.00	0.00	0.00	0.00	0.00	270.00	0.00	0.00	0.00	0.00	0.00	270.00
1080001014	Platz Unterdorf (Parz. ..	12'100.00	0.00	0.00	0.00	0.00	12'100.00	0.00	0.00	0.00	0.00	0.00	12'100.00
1080001015	Feuchtstandort (Parz. ...	15'543.00	0.00	0.00	0.00	0.00	15'543.00	0.00	0.00	0.00	0.00	0.00	15'543.00
1080001016	Platz Unterdorf (Parz. ...	5'900.00	0.00	0.00	0.00	0.00	5'900.00	0.00	0.00	0.00	0.00	0.00	5'900.00
1080001017	Acker Rebismatt (Parz...	19'518.00	0.00	0.00	0.00	0.00	19'518.00	0.00	0.00	0.00	0.00	0.00	19'518.00
1080001018	Acker Rebismatt (Parz...	8'640.00	0.00	0.00	0.00	0.00	8'640.00	0.00	0.00	0.00	0.00	0.00	8'640.00
1080001021	Acker Weichle (Parz. 2..	57'960.00	0.00	0.00	0.00	0.00	57'960.00	0.00	0.00	0.00	0.00	0.00	57'960.00
1080001022	Grundstück Kiga Unter..	325'164.00	0.00	0.00	0.00	0.00	325'164.00	0.00	0.00	0.00	0.00	0.00	325'164.00
1080001023	Grundstück Ringstr. (P..	648'476.00	1'466.00	0.00	0.00	0.00	649'942.00	0.00	0.00	0.00	0.00	0.00	649'942.00
1080001125	Parzelle für TS Bire II (...	4'894.45	0.00	0.00	0.00	0.00	4'894.45	0.00	0.00	0.00	0.00	0.00	4'894.45
1080001	Grundstücke FV	1'786'549.45	1'466.00	0.00	0.00	0.00	1'788'015.45	0.00	0.00	0.00	0.00	0.00	1'788'015.45
1084001000	Kindergarten Unterdorf	1.00	0.00	0.00	0.00	0.00	1.00	0.00	0.00	0.00	0.00	0.00	1.00
1084001	Liegenschaften FV	1.00	0.00	0.00	0.00	0.00	1.00	0.00	0.00	0.00	0.00	0.00	1.00
1400001000	Parzelle 785 (G'haus, ...	3'019'725.00	0.00	0.00	0.00	0.00	3'019'725.00	0.00	0.00	0.00	0.00	0.00	3'019'725.00
1400001001	Parzelle 791 (Friedhof)	1.00	0.00	0.00	0.00	0.00	1.00	0.00	0.00	0.00	0.00	0.00	1.00
1400001003	Parzelle 710 (Bad am ...	1.00	0.00	0.00	0.00	0.00	1.00	0.00	0.00	0.00	0.00	0.00	1.00
1400001004	Parzelle 2273 (Pumpst..	1.00	0.00	0.00	-1.00	0.00	0.00	0.00	0.00	0.00	0.00	0.00	0.00
1400001005	Parzelle 728 (Seetalsc..	348'975.00	0.00	0.00	0.00	0.00	348'975.00	0.00	0.00	0.00	0.00	0.00	348'975.00
1400001006	Parzelle 729 (Seetalsc..	236'250.00	0.00	0.00	0.00	0.00	236'250.00	0.00	0.00	0.00	0.00	0.00	236'250.00
1400001007	Parzelle 730 (Seetalsc..	90'900.00	0.00	0.00	0.00	0.00	90'900.00	0.00	0.00	0.00	0.00	0.00	90'900.00
1400001010	Parzelle 1593 (Kiga Sc..	821'610.00	0.00	0.00	0.00	0.00	821'610.00	0.00	0.00	0.00	0.00	0.00	821'610.00
1400001012	Parzelle 787 (Land Fri..	583'560.00	0.00	0.00	0.00	0.00	583'560.00	0.00	0.00	0.00	0.00	0.00	583'560.00
1400001013	Parzelle 733 (MZG Se..	1'216'125.00	0.00	0.00	0.00	0.00	1'216'125.00	0.00	0.00	0.00	0.00	0.00	1'216'125.00
1400001014	Parzelle 1025 (Hertima..	5'801'850.00	0.00	0.00	0.00	0.00	5'801'850.00	0.00	0.00	0.00	0.00	0.00	5'801'850.00
1400001016	Parzelle 1681 (Kiga u. ...	227'475.00	0.00	0.00	0.00	0.00	227'475.00	0.00	0.00	0.00	0.00	0.00	227'475.00
1400001017	Parzelle 1071 (Heimat..	238'050.00	0.00	0.00	0.00	0.00	238'050.00	0.00	0.00	0.00	0.00	0.00	238'050.00
1400001018	Parzelle 2987 (Land T..	1.00	0.00	0.00	0.00	0.00	1.00	0.00	0.00	0.00	0.00	0.00	1.00
1400001019	Parzelle 3018 (RKB O..	1.00	0.00	0.00	-1.00	0.00	0.00	0.00	0.00	0.00	0.00	0.00	0.00
1400001021	Parzelle 1147 (Land G..	4'146.00	0.00	0.00	0.00	0.00	4'146.00	0.00	0.00	0.00	0.00	0.00	4'146.00
1400001022	Parzelle 706 (Land Gei..	2'880.00	0.00	0.00	0.00	0.00	2'880.00	0.00	0.00	0.00	0.00	0.00	2'880.00
1400001023	Parzelle 1157 (Land G..	4'327.00	0.00	0.00	0.00	0.00	4'327.00	0.00	0.00	0.00	0.00	0.00	4'327.00
1400001025	Parzelle 790 (Friedhof..	1.00	0.00	0.00	0.00	0.00	1.00	0.00	0.00	0.00	0.00	0.00	1.00
1400001028	Parzelle 2875 (Fabrikk..	1.00	0.00	0.00	0.00	0.00	1.00	0.00	0.00	0.00	0.00	0.00	1.00
1400001029	Parzelle 1150 (Fabrikk..	1.00	0.00	0.00	0.00	0.00	1.00	0.00	0.00	0.00	0.00	0.00	1.00

Anlagespiegel Bilanz

Rechnung / 10.3.2022

Einwohnergemeinde

Nr.	Bezeichnung	Anschaffungskosten						Kumulierte Abschreibungen					Buchwert per 31.12.	
		Stand per 1.1.	Zugänge..	Anp. Verkehr	Umgliederung	Abgänge	Stand 31.12.	Stand 1.1.	planm. Abschr.	ausserp. Abschr.	Umgliederung	Abgänge		Stand 31.12.
1400001030	Parzelle 1636 (Land Z..	1.00	0.00	0.00	0.00	0.00	1.00	0.00	0.00	0.00	0.00	0.00	0.00	1.00
1400001033	Parzelle 1067 (Land H..	1.00	0.00	0.00	0.00	0.00	1.00	0.00	0.00	0.00	0.00	0.00	0.00	1.00
1400001038	Parzelle 1216 (Zopf, W..	1.00	0.00	0.00	0.00	0.00	1.00	0.00	0.00	0.00	0.00	0.00	0.00	1.00
1400001039	Parzelle 1712 (Parkpla..	1.00	0.00	0.00	0.00	0.00	1.00	0.00	0.00	0.00	0.00	0.00	0.00	1.00
1400001040	Parzelle 1637 (Bushalt..	1.00	0.00	0.00	0.00	0.00	1.00	0.00	0.00	0.00	0.00	0.00	0.00	1.00
1400001041	Parzelle 3698 (Park Vil..	476'550.00	0.00	0.00	0.00	0.00	476'550.00	0.00	0.00	0.00	0.00	0.00	0.00	476'550.00
1400001042	Parzelle 3466 (Kiga u. ...	1'578'600.00	0.00	0.00	0.00	0.00	1'578'600.00	0.00	0.00	0.00	0.00	0.00	0.00	1'578'600.00
1400001043	Parzelle 2999 (Unterfü..	1.00	0.00	0.00	0.00	0.00	1.00	0.00	0.00	0.00	0.00	0.00	0.00	1.00
1400001045	Parzelle 3213 (Areal A..	1.00	0.00	0.00	0.00	0.00	1.00	0.00	0.00	0.00	0.00	0.00	0.00	1.00
1400001046	Parzelle 3253 (Land A..	1.00	0.00	0.00	0.00	0.00	1.00	0.00	0.00	0.00	0.00	0.00	0.00	1.00
1400001048	Parzelle 2422 (Friedho..	111'375.00	0.00	0.00	0.00	0.00	111'375.00	0.00	0.00	0.00	0.00	0.00	0.00	111'375.00
1400001050	Parzelle 3677 (Wiese, ..	1'505.00	0.00	0.00	0.00	0.00	1'505.00	0.00	0.00	0.00	0.00	0.00	0.00	1'505.00
1400001051	Parzelle 3670 (Bushalt..	1.00	0.00	0.00	0.00	0.00	1.00	0.00	0.00	0.00	0.00	0.00	0.00	1.00
1400001057	Parzelle 1011 (Zirkuspl..	1'041'750.00	0.00	0.00	0.00	0.00	1'041'750.00	0.00	0.00	0.00	0.00	0.00	0.00	1'041'750.00
1400001066	Parzelle 3803 (Oholten)	135'545.00	0.00	0.00	0.00	0.00	135'545.00	134'196.50	0.00	0.00	0.00	0.00	134'196.50	1'348.50
1400001067	Parzelle 554 (Füürweih..	1.00	0.00	0.00	0.00	0.00	1.00	0.00	0.00	0.00	0.00	0.00	0.00	1.00
1400001070	Parzelle 3934 (RKB Bir..	2'772.00	0.00	0.00	-2'772.00	0.00	0.00	0.00	0.00	0.00	0.00	0.00	0.00	0.00
1400001074	Parzelle 3949 (Hallenb..	90'762.00	0.00	0.00	0.00	0.00	90'762.00	0.00	0.00	0.00	0.00	0.00	0.00	90'762.00
1400001075	Parzelle 1797 (GWP Bl..	1.00	0.00	0.00	-1.00	0.00	0.00	0.00	0.00	0.00	0.00	0.00	0.00	0.00
1400001076	Parzelle 2661 (Friedho..	76'725.00	0.00	0.00	0.00	0.00	76'725.00	0.00	0.00	0.00	0.00	0.00	0.00	76'725.00
1400001	Grundstücke allg. Haushalt	16'111'476.00	0.00	0.00	-2'775.00	0.00	16'108'701.00	134'196.50	0.00	0.00	0.00	0.00	134'196.50	15'974'504.50
1400101000	Parzelle 2273 (Pumpst..	0.00	0.00	0.00	1.00	0.00	1.00	0.00	0.00	0.00	0.00	0.00	0.00	1.00
1400101001	Parzelle 1797 (GWP Bl..	0.00	0.00	0.00	1.00	0.00	1.00	0.00	0.00	0.00	0.00	0.00	0.00	1.00
1400101	Grundstücke Wasserwerk	0.00	0.00	0.00	2.00	0.00	2.00	0.00	0.00	0.00	0.00	0.00	0.00	2.00
1400201000	Parzelle 3018 (RKB O..	0.00	0.00	0.00	1.00	0.00	1.00	0.00	0.00	0.00	0.00	0.00	0.00	1.00
1400201001	Parzelle 3934 (RKB Bir..	0.00	0.00	0.00	2'772.00	0.00	2'772.00	0.00	0.00	0.00	0.00	0.00	0.00	2'772.00
1400201	Grundstücke Abwasserbe..	0.00	0.00	0.00	2'773.00	0.00	2'773.00	0.00	0.00	0.00	0.00	0.00	0.00	2'773.00
1401001001	Rahmenkredit Strasse..	80'212.65	0.00	0.00	0.00	0.00	80'212.65	54'143.10	2'005.35	0.00	0.00	0.00	56'148.45	24'064.20
1401001002	Rahmenkredit Strasse..	74'664.30	0.00	0.00	0.00	0.00	74'664.30	48'531.90	1'866.60	0.00	0.00	0.00	50'398.50	24'265.80
1401001003	Rahmenkredit Strasse..	89'037.75	0.00	0.00	0.00	0.00	89'037.75	55'648.50	2'225.95	0.00	0.00	0.00	57'874.45	31'163.30
1401001004	Rahmenkredit Strasse..	92'794.10	0.00	0.00	0.00	0.00	92'794.10	55'676.50	2'319.85	0.00	0.00	0.00	57'996.35	34'797.75
1401001005	Rahmenkredit Strasse..	171'901.30	0.00	0.00	0.00	0.00	171'901.30	98'843.80	4'297.50	0.00	0.00	0.00	103'141.30	68'760.00
1401001006	Rahmenkredit Strasse..	233'085.50	0.00	0.00	0.00	0.00	233'085.50	128'196.80	5'827.15	0.00	0.00	0.00	134'023.95	99'061.55
1401001007	Rahmenkredit Strasse..	109'706.05	0.00	0.00	0.00	0.00	109'706.05	57'595.70	2'742.65	0.00	0.00	0.00	60'338.35	49'367.70
1401001008	Rahmenkredit Strasse..	114'439.60	0.00	0.00	0.00	0.00	114'439.60	57'219.60	2'861.00	0.00	0.00	0.00	60'080.60	54'359.00
1401001009	Rahmenkredit Strasse..	164'423.40	0.00	0.00	0.00	0.00	164'423.40	78'100.80	4'110.60	0.00	0.00	0.00	82'211.40	82'212.00
1401001010	Rahmenkredit Strasse..	161'877.85	0.00	0.00	0.00	0.00	161'877.85	72'844.95	4'046.95	0.00	0.00	0.00	76'891.90	84'985.95
1401001011	Rahmenkredit Strasse..	114'153.30	0.00	0.00	0.00	0.00	114'153.30	48'514.75	2'853.85	0.00	0.00	0.00	51'368.60	62'784.70
1401001012	Rahmenkredit Strasse..	111'866.65	0.00	0.00	0.00	0.00	111'866.65	44'747.05	2'796.65	0.00	0.00	0.00	47'543.70	64'322.95
1401001013	Rahmenkredit Strasse..	193'215.65	0.00	0.00	0.00	0.00	193'215.65	72'456.90	4'830.35	0.00	0.00	0.00	77'287.25	115'928.40
1401001014	Rahmenkredit Strasse..	149'606.30	0.00	0.00	0.00	0.00	149'606.30	52'362.40	3'740.15	0.00	0.00	0.00	56'102.55	93'503.75
1401001015	Rahmenkredit Strasse..	147'543.45	0.00	0.00	0.00	0.00	147'543.45	47'951.25	3'688.60	0.00	0.00	0.00	51'639.85	95'903.60
1401001016	Rahmenkredit Strasse..	140'820.50	0.00	0.00	0.00	0.00	140'820.50	42'245.10	3'520.55	0.00	0.00	0.00	45'765.65	95'054.85
1401001017	Rahmenkredit Strasse..	134'590.30	0.00	0.00	0.00	0.00	134'590.30	37'012.55	3'364.75	0.00	0.00	0.00	40'377.30	94'213.00
1401001018	Rahmenkredit Strasse..	139'364.30	0.00	0.00	0.00	0.00	139'364.30	34'841.30	3'484.10	0.00	0.00	0.00	38'325.40	101'038.90

Anlagespiegel Bilanz

Rechnung / 10.3.2022

Einwohnergemeinde

Nr.	Bezeichnung	Anschaffungskosten					Kumulierte Abschreibungen					Buchwert per 31.12.		
		Stand per 1.1.	Zugänge..	Anp. Verkehr	Umgliederung	Abgänge	Stand 31.12.	Stand 1.1.	planm. Abschr.	ausserp. Abschr.	Umgliederung		Abgänge	Stand 31.12.
1401001019	Rahmenkredit Strasse..	186'611.15	0.00	0.00	0.00	0.00	186'611.15	41'986.85	4'665.30	0.00	0.00	0.00	46'652.15	139'959.00
1401001020	Rahmenkredit Strasse..	262'661.40	0.00	0.00	0.00	0.00	262'661.40	52'531.80	6'566.55	0.00	0.00	0.00	59'098.35	203'563.05
1401001021	Rahmenkredit Strasse..	196'138.70	0.00	0.00	0.00	0.00	196'138.70	34'324.15	4'903.45	0.00	0.00	0.00	39'227.60	156'911.10
1401001022	Beitrag Personenunterf..	300'082.00	0.00	0.00	0.00	0.00	300'082.00	202'555.35	7'502.05	0.00	0.00	0.00	210'057.40	90'024.60
1401001023	Gehweg Reussgasse/..	194'098.20	0.00	0.00	0.00	0.00	194'098.20	87'344.30	4'852.45	0.00	0.00	0.00	92'196.75	101'901.45
1401001024	Gehweg Kirchtalstrasse	540'393.95	0.00	0.00	0.00	0.00	540'393.95	297'216.65	13'509.85	0.00	0.00	0.00	310'726.50	229'667.45
1401001025	San.Unter-/Oberdorfstr..	1'309'265.90	0.00	0.00	0.00	0.00	1'309'265.90	883'754.45	32'731.65	0.00	0.00	0.00	916'486.10	392'779.80
1401001026	Anp. Strigelstr./Bahnüb..	183'466.30	0.00	0.00	0.00	0.00	183'466.30	87'146.65	4'586.65	0.00	0.00	0.00	91'733.30	91'733.00
1401001028	Sternenplatz Bushaltes..	722'691.20	0.00	0.00	0.00	0.00	722'691.20	271'008.70	18'067.30	0.00	0.00	0.00	289'076.00	433'615.20
1401001029	Platzgest. Unterdorf, P..	85'891.30	0.00	0.00	0.00	0.00	85'891.30	38'650.70	2'147.30	0.00	0.00	0.00	40'798.00	45'093.30
1401001030	Gehweg Reussgasse/L..	749'193.20	0.00	0.00	0.00	0.00	749'193.20	505'705.80	18'729.80	0.00	0.00	0.00	524'435.60	224'757.60
1401001031	Ausbau Oberdorfstrasse	228'908.60	0.00	0.00	0.00	0.00	228'908.60	45'782.20	5'722.70	0.00	0.00	0.00	51'504.90	177'403.70
1401001032	Einmünd. Unterdorf-/S..	191'483.90	0.00	0.00	0.00	0.00	191'483.90	105'316.10	4'787.10	0.00	0.00	0.00	110'103.20	81'380.70
1401001033	Sanierung Bachweg	138'654.80	0.00	0.00	0.00	0.00	138'654.80	24'264.45	3'466.35	0.00	0.00	0.00	27'730.80	110'924.00
1401001035	Erschliessung Birren	110'555.25	0.00	0.00	0.00	0.00	110'555.25	30'402.15	2'763.90	0.00	0.00	0.00	33'166.05	77'389.20
1401001036	Ausbau Webereistrass..	85'710.35	0.00	0.00	0.00	0.00	85'710.35	24'176.55	2'121.85	0.00	0.00	0.00	26'298.40	59'411.95
1401001037	Ausbau Webereistrass..	87'240.15	0.00	0.00	0.00	0.00	87'240.15	23'991.15	2'181.00	0.00	0.00	0.00	26'172.15	61'068.00
1401001038	Ausbau Breitenweg	288'019.85	0.00	0.00	0.00	0.00	288'019.85	43'203.00	7'200.50	0.00	0.00	0.00	50'403.50	237'616.35
1401001039	Sanierung Ausserdorf	160'310.85	0.00	0.00	0.00	0.00	160'310.85	24'046.50	4'007.80	0.00	0.00	0.00	28'054.30	132'256.55
1401001040	Sanierung Egliweg	239'673.55	0.00	0.00	0.00	0.00	239'673.55	35'951.10	5'991.85	0.00	0.00	0.00	41'942.95	197'730.60
1401001041	Sanierung Egliwil/Hall..	73'074.90	0.00	0.00	0.00	0.00	73'074.90	10'961.15	1'826.90	0.00	0.00	0.00	12'788.05	60'286.85
1401001042	Sanierung Ringstrasse	75'460.85	0.00	0.00	0.00	0.00	75'460.85	11'319.00	1'886.55	0.00	0.00	0.00	13'205.55	62'255.30
1401001043	Erneuerung Strassenb..	743'313.25	0.00	0.00	0.00	0.00	743'313.25	92'914.25	18'582.85	0.00	0.00	0.00	111'497.10	631'816.15
1401001044	Ern. Bogenlampen Unt..	60'844.70	0.00	0.00	0.00	0.00	60'844.70	20'643.70	8'040.20	0.00	0.00	0.00	28'683.90	32'160.80
1401001045	Sanierung Gässli/Harg..	568'545.35	0.00	0.00	0.00	0.00	568'545.35	41'419.70	14'246.65	0.00	0.00	0.00	55'666.35	512'879.00
1401001046	Erschliessung Ziertal in..	124'741.95	16'038.65	0.00	0.00	0.00	140'780.60	5'120.20	3'067.20	0.00	0.00	0.00	8'187.40	132'593.20
1401001047	Strabel Linksabbieger ..	98'912.85	52'547.90	0.00	0.00	0.00	151'460.75	0.00	2'472.80	0.00	0.00	0.00	2'472.80	148'987.95
1401001048	Strabel Seetalstrasse ..	40'869.45	53'274.30	0.00	0.00	0.00	94'143.75	0.00	1'021.75	0.00	0.00	0.00	1'021.75	93'122.00
1401001049	Sanierung Bachweg	188'174.50	0.00	0.00	0.00	0.00	188'174.50	0.00	4'704.35	0.00	0.00	0.00	4'704.35	183'470.15
1401001050	Erweiterung Mühleweg..	0.00	87'123.90	0.00	0.00	0.00	87'123.90	0.00	0.00	0.00	0.00	0.00	0.00	87'123.90
1401001051	Strassenbau Zelgli inkl...	0.00	0.00	0.00	-30'046.70	0.00	-30'046.70	0.00	0.00	0.00	0.00	0.00	0.00	-30'046.70
1401001052	Ausbau Mühleweg inkl...	0.00	0.00	0.00	332'017.95	0.00	332'017.95	0.00	0.00	0.00	0.00	0.00	0.00	332'017.95
1401001053	Ausbau Lärchenweg in..	0.00	0.00	0.00	95'328.15	0.00	95'328.15	0.00	0.00	0.00	0.00	0.00	0.00	95'328.15
1401001101	Strassen EWG gem. V..	1.00	0.00	0.00	0.00	0.00	1.00	0.00	0.00	0.00	0.00	0.00	0.00	1.00
1401001	Strassen / Verkehrswege ..	10'658'292.35	208'984.75	0.00	397'299.40	0.00	11'264'576.50	4'128'669.55	272'937.25	0.00	0.00	0.00	4'401'606.80	6'862'969.70
1403001001	Schleucherplatz	127'667.95	0.00	0.00	0.00	0.00	127'667.95	15'958.50	3'191.70	0.00	0.00	0.00	19'150.20	108'517.75
1403001003	Multifunktionsfläche H3	806'683.20	0.00	0.00	0.00	0.00	806'683.20	80'668.40	20'167.10	0.00	0.00	0.00	100'835.50	705'847.70
1403001	Tiefbauten allg. Haushalt	934'351.15	0.00	0.00	0.00	0.00	934'351.15	96'626.90	23'358.80	0.00	0.00	0.00	119'985.70	814'365.45
1403101000	GWP Hallenbad	3'955'979.15	0.00	0.00	0.00	0.00	3'955'979.15	2'599'643.15	113'028.00	0.00	0.00	0.00	2'712'671.15	1'243'308.00
1403101001	Pumpstation	1.00	0.00	0.00	0.00	0.00	1.00	0.00	0.00	0.00	0.00	0.00	0.00	1.00
1403101002	Grundwasserpumpwer..	348'889.30	0.00	0.00	0.00	0.00	348'889.30	179'428.20	9'968.30	0.00	0.00	0.00	189'396.50	159'492.80
1403101003	Rahmenkredit Wasser ..	99'175.20	0.00	0.00	0.00	0.00	99'175.20	55'538.20	1'983.50	0.00	0.00	0.00	57'521.70	41'653.50
1403101004	Rahmenkredit Wasser ..	77'415.80	0.00	0.00	0.00	0.00	77'415.80	41'804.90	1'548.30	0.00	0.00	0.00	43'353.20	34'062.60
1403101005	Rahmenkredit Wasser ..	64'432.80	0.00	0.00	0.00	0.00	64'432.80	33'505.20	1'288.65	0.00	0.00	0.00	34'793.85	29'638.95
1403101006	Rahmenkredit Wasser ..	135'501.20	0.00	0.00	0.00	0.00	135'501.20	67'751.20	2'710.00	0.00	0.00	0.00	70'461.20	65'040.00
1403101007	Rahmenkredit Wasser ..	98'123.85	0.00	0.00	0.00	0.00	98'123.85	47'100.15	1'962.45	0.00	0.00	0.00	49'062.60	49'061.25
1403101008	Rahmenkredit Wasser ..	97'452.50	0.00	0.00	0.00	0.00	97'452.50	44'828.15	1'949.05	0.00	0.00	0.00	46'777.20	50'675.30

10.03.2022

1.1.2021 - 31.12.2021

Seite 147

Anlagespiegel Bilanz

Rechnung / 10.3.2022

Einwohnergemeinde

Nr.	Bezeichnung	Anschaffungskosten					Kumulierte Abschreibungen					Buchwert per 31.12.		
		Stand per 1.1.	Zugänge..	Anp. Verkehr	Umgliederung	Abgänge	Stand 31.12.	Stand 1.1.	planm. Abschr.	ausserp. Abschr.	Umgliederung		Abgänge	Stand 31.12.
1403101009	Rahmenkredit Wasser ..	97'434.95	0.00	0.00	0.00	0.00	97'434.95	42'871.35	1'948.70	0.00	0.00	0.00	44'820.05	52'614.90
1403101011	Rahmenkredit Wasser ..	59'974.45	0.00	0.00	0.00	0.00	59'974.45	23'989.45	1'199.50	0.00	0.00	0.00	25'188.95	34'785.50
1403101014	Rahmenkredit Wasser ..	88'404.55	0.00	0.00	0.00	0.00	88'404.55	30'057.25	1'768.10	0.00	0.00	0.00	31'825.35	56'579.20
1403101017	Rahmenkredit Wasser ..	110'810.10	0.00	0.00	0.00	0.00	110'810.10	31'026.90	2'216.20	0.00	0.00	0.00	33'243.10	77'567.00
1403101018	Rahmenkredit Wasser ..	168'107.85	0.00	0.00	0.00	0.00	168'107.85	43'708.30	3'362.15	0.00	0.00	0.00	47'070.45	121'037.40
1403101019	Rahmenkredit Wasser ..	134'008.25	0.00	0.00	0.00	0.00	134'008.25	32'162.55	2'680.15	0.00	0.00	0.00	34'842.70	99'165.55
1403101020	Rahmenkredit Wasser ..	120'325.70	0.00	0.00	0.00	0.00	120'325.70	26'472.20	2'406.50	0.00	0.00	0.00	28'878.70	91'447.00
1403101021	Rahmenkredit Wasser ..	98'942.70	0.00	0.00	0.00	0.00	98'942.70	19'788.70	1'978.85	0.00	0.00	0.00	21'767.55	77'175.15
1403101022	Rahmenkredit Wasser ..	104'079.45	0.00	0.00	0.00	0.00	104'079.45	18'733.85	2'081.60	0.00	0.00	0.00	20'815.45	83'264.00
1403101023	Rahmenkredit Wasser ..	58'271.20	0.00	0.00	0.00	0.00	58'271.20	9'322.30	1'165.45	0.00	0.00	0.00	10'487.75	47'783.45
1403101024	Rahmenkredit Wasser ..	144'719.25	0.00	0.00	0.00	0.00	144'719.25	20'386.75	2'891.45	0.00	0.00	0.00	23'278.20	121'441.05
1403101025	Wasserleitung Mitteldorf	218'612.75	0.00	0.00	0.00	0.00	218'612.75	87'445.25	4'372.25	0.00	0.00	0.00	91'817.50	126'795.25
1403101026	Wasserleitung Kirchtal	71'108.15	0.00	0.00	0.00	0.00	71'108.15	29'865.80	1'422.15	0.00	0.00	0.00	31'287.95	39'820.20
1403101027	Netzerweiterung Ausse..	147'130.20	0.00	0.00	0.00	0.00	147'130.20	23'541.00	2'942.60	0.00	0.00	0.00	26'483.60	120'646.60
1403101028	Ringleitung Kirchtalstra..	161'090.55	0.00	0.00	0.00	0.00	161'090.55	28'996.75	3'221.80	0.00	0.00	0.00	32'218.55	128'872.00
1403101029	Quellensanierung	770'549.05	0.00	0.00	0.00	0.00	770'549.05	462'329.25	22'015.70	0.00	0.00	0.00	484'344.95	286'204.10
1403101031	Ersatz Leitung Oberdorf	389'314.40	0.00	0.00	0.00	0.00	389'314.40	54'504.10	7'786.30	0.00	0.00	0.00	62'290.40	327'024.00
1403101033	Wasserleitung Bachweg	74'798.60	0.00	0.00	0.00	0.00	74'798.60	10'769.80	1'489.05	0.00	0.00	0.00	12'258.85	62'539.75
1403101034	Ausbau Hochzone mit ..	601'704.10	0.00	0.00	0.00	0.00	601'704.10	72'204.60	12'034.10	0.00	0.00	0.00	84'238.70	517'465.40
1403101035	Wasserl. Zelgli Ost mit ..	131'536.60	0.00	0.00	0.00	0.00	131'536.60	15'784.50	2'630.75	0.00	0.00	0.00	18'415.25	113'121.35
1403101036	Ringschluss Ringstrasse	52'824.20	0.00	0.00	0.00	0.00	52'824.20	6'339.00	1'056.50	0.00	0.00	0.00	7'395.50	45'428.70
1403101037	Wasserleitung Knoten ..	81'176.00	0.00	0.00	0.00	0.00	81'176.00	9'741.00	1'623.50	0.00	0.00	0.00	11'364.50	69'811.50
1403101039	Brunnstube Hertimatt III	68'080.00	0.00	0.00	0.00	0.00	68'080.00	8'169.60	1'361.60	0.00	0.00	0.00	9'531.20	58'548.80
1403101040	Rohrleitungen Weberei..	189'606.70	0.00	0.00	0.00	0.00	189'606.70	18'960.75	3'792.15	0.00	0.00	0.00	22'752.90	166'853.80
1403101041	Ringschluss Spitzenste..	64'289.85	0.00	0.00	0.00	0.00	64'289.85	5'143.20	1'285.80	0.00	0.00	0.00	6'429.00	57'860.85
1403101042	Ringschluss Unterdorfs..	107'283.85	0.00	0.00	0.00	0.00	107'283.85	6'437.10	2'145.70	0.00	0.00	0.00	8'582.80	98'701.05
1403101043	Ern. Hauptschieber Re..	85'493.34	0.00	0.00	0.00	0.00	85'493.34	5'129.55	1'709.85	0.00	0.00	0.00	6'839.40	78'653.94
1403101044	Sanierung Gässli/Harg..	293'395.58	0.00	0.00	0.00	0.00	293'395.58	17'654.35	5'866.85	0.00	0.00	0.00	23'521.20	269'874.38
1403101045	Pilatusstrasse/Breitenr..	96'828.80	0.00	0.00	0.00	0.00	96'828.80	5'809.80	1'936.55	0.00	0.00	0.00	7'746.35	89'082.45
1403101046	Wasserleitung Milchga..	86'449.30	0.00	0.00	0.00	0.00	86'449.30	5'187.00	1'729.00	0.00	0.00	0.00	6'916.00	79'533.30
1403101047	Schutzonenmassnah..	110'057.25	0.00	0.00	0.00	0.00	110'057.25	4'402.30	2'201.15	0.00	0.00	0.00	6'603.45	103'453.80
1403101048	Sanierung Leitung Tals..	130'076.56	0.00	0.00	0.00	0.00	130'076.56	5'203.10	2'601.55	0.00	0.00	0.00	7'804.65	122'271.91
1403101049	Sanierung Leitung Gru..	102'347.48	0.00	0.00	0.00	0.00	102'347.48	4'091.80	2'047.00	0.00	0.00	0.00	6'138.80	96'208.68
1403101050	Quellensanierung Villa ..	183'551.35	-20'595.09	0.00	0.00	0.00	162'956.26	9'177.60	4'588.80	0.00	0.00	0.00	13'786.40	149'189.86
1403101051	Erschliessung Ziertal (..	140'778.29	0.00	0.00	0.00	0.00	140'778.29	4'020.90	2'790.95	0.00	0.00	0.00	6'811.85	133'966.44
1403101052	Sanierung Wasserleitu..	66'882.97	22'500.37	0.00	0.00	0.00	89'383.34	0.00	1'337.65	0.00	0.00	0.00	1'337.65	88'045.69
1403101053	Sanierung Leitung Bac..	219'434.41	0.00	0.00	0.00	0.00	219'434.41	0.00	4'388.70	0.00	0.00	0.00	4'388.70	215'045.71
1403101054	Sanierung Leitung Link..	283'857.91	84'069.68	0.00	0.00	0.00	367'927.59	0.00	5'677.15	0.00	0.00	0.00	5'677.15	362'250.44
1403101055	Neubau Wasserleitung..	0.00	0.00	0.00	-17'232.86	0.00	-17'232.86	0.00	0.00	0.00	0.00	0.00	0.00	-17'232.86
1403101056	Sanierung Wasserleitu..	0.00	0.00	0.00	22'154.92	0.00	22'154.92	0.00	0.00	0.00	0.00	0.00	0.00	22'154.92
1403101057	Ringschluss WL Zelgli..	0.00	0.00	0.00	100'393.52	0.00	100'393.52	0.00	0.00	0.00	0.00	0.00	0.00	100'393.52
1403101	Tiefbauten Wasserwerk	10'990'307.49	85'974.96	0.00	105'315.58	0.00	11'181'598.03	4'269'026.85	264'192.05	0.00	0.00	0.00	4'533'218.90	6'648'379.13
1403201000	Regenklärbecken	1.00	0.00	0.00	0.00	0.00	1.00	0.00	0.00	0.00	0.00	0.00	0.00	1.00
1403201003	Rahmenkredit Abwass..	74'452.65	0.00	0.00	0.00	0.00	74'452.65	37'226.40	1'489.05	0.00	0.00	0.00	38'715.45	35'737.20
1403201004	Rahmenkredit Abwass..	79'011.45	0.00	0.00	0.00	0.00	79'011.45	36'344.70	1'580.25	0.00	0.00	0.00	37'924.95	41'086.50
1403201006	Rahmenkredit Abwass..	84'383.45	0.00	0.00	0.00	0.00	84'383.45	35'441.60	1'687.65	0.00	0.00	0.00	37'129.25	47'254.20
1403201007	Rahmenkredit Abwass..	87'156.05	0.00	0.00	0.00	0.00	87'156.05	34'863.05	1'743.10	0.00	0.00	0.00	36'606.15	50'549.90
1403201008	Rahmenkredit Abwass..	62'344.70	0.00	0.00	0.00	0.00	62'344.70	23'690.80	1'246.90	0.00	0.00	0.00	24'937.70	37'407.00

10.03.2022

1.1.2021 - 31.12.2021

Seite 148

Anlagespiegel Bilanz

Rechnung / 10.3.2022

Einwohnergemeinde

Nr.	Bezeichnung	Anschaffungskosten					Kumulierte Abschreibungen					Buchwert per 31.12.		
		Stand per 1.1.	Zugänge..	Anp. Verkehr	Umgliederung	Abgänge	Stand 31.12.	Stand 1.1.	planm. Abschr.	ausserp. Abschr.	Umgliederung		Abgänge	Stand 31.12.
1403201010	Rahmenkredit Abwass..	86'803.10	0.00	0.00	0.00	0.00	86'803.10	29'513.45	1'736.05	0.00	0.00	0.00	31'249.50	55'553.60
1403201019	Rahmenkredit Abwass..	109'277.05	0.00	0.00	0.00	0.00	109'277.05	15'298.85	2'185.55	0.00	0.00	0.00	17'484.40	91'792.65
1403201020	Kan. Weberei-/Aabach..	64'853.85	0.00	0.00	0.00	0.00	64'853.85	33'723.45	1'297.10	0.00	0.00	0.00	35'020.55	29'833.30
1403201021	Sanierungsleitung Rett..	399'582.75	0.00	0.00	0.00	0.00	399'582.75	167'824.90	7'991.65	0.00	0.00	0.00	175'816.55	223'766.20
1403201022	Sanierung Sammelkanal	424'500.80	0.00	0.00	0.00	0.00	424'500.80	169'800.80	8'490.00	0.00	0.00	0.00	178'290.80	246'210.00
1403201023	Weiterausbau Retterwil..	95'882.60	0.00	0.00	0.00	0.00	95'882.60	44'106.05	1'917.65	0.00	0.00	0.00	46'023.70	49'858.90
1403201024	VerlErn Sammelkanal ..	202'858.70	0.00	0.00	0.00	0.00	202'858.70	73'029.90	4'057.15	0.00	0.00	0.00	77'087.05	125'771.65
1403201025	Mühleweg/Reussgasse..	187'138.40	0.00	0.00	0.00	0.00	187'138.40	74'855.90	3'742.75	0.00	0.00	0.00	78'598.65	108'539.75
1403201026	Kan. Igliten/Bettental	110'187.70	0.00	0.00	0.00	0.00	110'187.70	59'501.45	2'203.75	0.00	0.00	0.00	61'705.20	48'482.50
1403201027	Sanierungsleitung Hint..	260'654.60	0.00	0.00	0.00	0.00	260'654.60	119'900.90	5'213.10	0.00	0.00	0.00	125'114.00	135'540.60
1403201028	Kan. Weinhalde-Grube..	108'589.10	0.00	0.00	0.00	0.00	108'589.10	23'888.90	2'171.80	0.00	0.00	0.00	26'060.70	82'528.40
1403201029	Sanierungsleitung Vor..	71'760.20	0.00	0.00	0.00	0.00	71'760.20	37'315.40	1'435.20	0.00	0.00	0.00	38'750.60	33'009.60
1403201031	Leitungsausbau Alters..	112'222.30	0.00	0.00	0.00	0.00	112'222.30	22'444.30	2'244.45	0.00	0.00	0.00	24'688.75	87'533.55
1403201032	Regenklärbecken Giessi	621'917.30	0.00	0.00	0.00	0.00	621'917.30	323'396.90	12'438.35	0.00	0.00	0.00	335'835.25	286'082.05
1403201033	Kan. Zelgli/Reussgasse	63'681.30	0.00	0.00	0.00	0.00	63'681.30	34'387.35	1'273.65	0.00	0.00	0.00	35'661.00	28'020.30
1403201034	Sanierungen GEP 1. T..	1'451'688.25	0.00	0.00	0.00	0.00	1'451'688.25	203'236.25	29'033.75	0.00	0.00	0.00	232'270.00	1'219'418.25
1403201035	Erneuerung Bachweg/..	182'263.70	0.00	0.00	0.00	0.00	182'263.70	25'516.90	3'645.25	0.00	0.00	0.00	29'162.15	153'101.55
1403201036	Erschliessung Oholten ..	105'386.35	0.00	0.00	0.00	0.00	105'386.35	29'507.35	2'107.75	0.00	0.00	0.00	31'615.10	73'771.25
1403201037	San Kanalisation Zelgli..	51'260.45	0.00	0.00	0.00	0.00	51'260.45	6'151.20	1'025.20	0.00	0.00	0.00	7'176.40	44'084.05
1403201038	San. Kanalisation Unte..	113'755.47	0.00	0.00	0.00	0.00	113'755.47	6'825.30	2'275.10	0.00	0.00	0.00	9'100.40	104'655.07
1403201039	Sanierung Gässli/Harg..	273'604.25	0.00	0.00	0.00	0.00	273'604.25	15'603.80	5'489.35	0.00	0.00	0.00	21'093.15	252'511.10
1403201040	Sanierungen GEP 2. T..	901'943.26	0.00	0.00	0.00	0.00	901'943.26	36'077.70	18'038.85	0.00	0.00	0.00	54'116.55	847'826.71
1403201041	Umverlegung/HE Mühl..	320'990.74	0.00	0.00	0.00	0.00	320'990.74	12'839.60	6'419.80	0.00	0.00	0.00	19'259.40	301'731.34
1403201042	Regenklärbecken Birren	1'004'850.28	0.00	0.00	0.00	0.00	1'004'850.28	50'020.00	25'127.10	0.00	0.00	0.00	75'147.10	929'703.18
1403201043	Sanierung Kan. Grube..	286'322.63	0.00	0.00	0.00	0.00	286'322.63	11'422.85	5'727.10	0.00	0.00	0.00	17'149.95	269'172.68
1403201044	Erschliessung Ziertal (..	8'456.45	0.00	0.00	0.00	0.00	8'456.45	6'916.45	31.45	0.00	0.00	0.00	6'947.90	1'508.55
1403201045	San. Kanalisation Seet..	87'664.76	44'113.37	0.00	0.00	0.00	131'778.13	0.00	1'753.30	0.00	0.00	0.00	1'753.30	130'024.83
1403201046	San. Kanalisation Link..	294'435.86	54'193.64	0.00	0.00	0.00	348'629.50	0.00	5'888.70	0.00	0.00	0.00	5'888.70	342'740.80
1403201047	Neubau Abwasserleitu..	0.00	0.00	0.00	-214'005.64	0.00	-214'005.64	0.00	0.00	0.00	0.00	0.00	0.00	-214'005.64
1403201	Tiefbauten Abwasserbese..	8'389'881.50	98'307.01	0.00	-214'005.64	0.00	8'274'182.87	1'800'672.45	172'707.85	0.00	0.00	0.00	1'973'380.30	6'300'802.57
1403301000	Entsorgungsplatz Mühl..	239'892.25	0.00	0.00	0.00	0.00	239'892.25	83'962.45	5'997.30	0.00	0.00	0.00	89'959.75	149'932.50
1403301001	Unterflur-Sammelstelle..	83'266.50	0.00	0.00	0.00	0.00	83'266.50	10'408.25	2'081.65	0.00	0.00	0.00	12'489.90	70'776.60
1403301	Tiefbauten Abfallwirtschaft	323'158.75	0.00	0.00	0.00	0.00	323'158.75	94'370.70	8'078.95	0.00	0.00	0.00	102'449.65	220'709.10
1404001000	Gemeindehaus	1.00	0.00	0.00	0.00	0.00	1.00	0.00	0.00	0.00	0.00	0.00	0.00	1.00
1404001001	Turnhalle 4	1.00	0.00	0.00	0.00	0.00	1.00	0.00	0.00	0.00	0.00	0.00	0.00	1.00
1404001002	Dreifachturnhalle	1.00	0.00	0.00	0.00	0.00	1.00	0.00	0.00	0.00	0.00	0.00	0.00	1.00
1404001003	Schulhaus Seetalstrasse	1.00	0.00	0.00	0.00	0.00	1.00	0.00	0.00	0.00	0.00	0.00	0.00	1.00
1404001004	Schulhaus Hertimatt 1	1.00	0.00	0.00	0.00	0.00	1.00	0.00	0.00	0.00	0.00	0.00	0.00	1.00
1404001005	Schulhaus Hertimatt 2	1.00	0.00	0.00	0.00	0.00	1.00	0.00	0.00	0.00	0.00	0.00	0.00	1.00
1404001007	Försterhaus	1.00	0.00	0.00	0.00	0.00	1.00	0.00	0.00	0.00	0.00	0.00	0.00	1.00
1404001008	Kindergarten Schönbühl	1.00	0.00	0.00	0.00	-1.00	0.00	0.00	0.00	0.00	0.00	0.00	0.00	0.00
1404001010	Kindergarten Neulen	1.00	0.00	0.00	0.00	0.00	1.00	0.00	0.00	0.00	0.00	0.00	0.00	1.00
1404001011	Kindergarten Zelgli	1.00	0.00	0.00	0.00	0.00	1.00	0.00	0.00	0.00	0.00	0.00	0.00	1.00
1404001012	Kindergarten Mitteldorf	645'095.65	0.00	0.00	0.00	0.00	645'095.65	331'763.55	18'431.30	0.00	0.00	0.00	350'194.85	294'900.80
1404001013	Mehrzweckgebäude	1.00	0.00	0.00	0.00	0.00	1.00	0.00	0.00	0.00	0.00	0.00	0.00	1.00
1404001014	Werkhof Bauamt	1'790'818.65	0.00	0.00	0.00	0.00	1'790'818.65	767'493.65	51'166.25	0.00	0.00	0.00	818'659.90	972'158.75
1404001015	Wohnhaus Friedhofwe..	230'625.00	0.00	0.00	0.00	0.00	230'625.00	131'785.50	6'589.30	0.00	0.00	0.00	138'374.80	92'250.20

10.03.2022

1.1.2021 - 31.12.2021

Seite 149

Anlagespiegel Bilanz

Rechnung / 10.3.2022

Einwohnergemeinde

Nr.	Bezeichnung	Anschaffungskosten					Kumulierte Abschreibungen					Buchwert per 31.12.		
		Stand per 1.1.	Zugänge..	Anp. Verkehr	Umgliederung	Abgänge	Stand 31.12.	Stand 1.1.	planm. Abschr.	ausserp. Abschr.	Umgliederung		Abgänge	Stand 31.12.
1404001017	Wohnhaus Friedhofwe..	276'705.00	0.00	0.00	0.00	0.00	276'705.00	71'152.90	7'905.85	0.00	0.00	0.00	79'058.75	197'646.25
1404001018	Heimatismuseum	1.00	0.00	0.00	0.00	0.00	1.00	0.00	0.00	0.00	0.00	0.00	0.00	1.00
1404001019	Heimatismuseum Scheu..	1.00	0.00	0.00	0.00	0.00	1.00	0.00	0.00	0.00	0.00	0.00	0.00	1.00
1404001020	Friedhofgebäude	677'651.15	0.00	0.00	0.00	0.00	677'651.15	484'036.65	19'361.45	0.00	0.00	0.00	503'398.10	174'253.05
1404001021	Garderobengebäude	775'113.65	0.00	0.00	0.00	0.00	775'113.65	575'798.75	22'146.10	0.00	0.00	0.00	597'944.85	177'168.80
1404001022	Scheibenstand	1.00	0.00	0.00	0.00	0.00	1.00	0.00	0.00	0.00	0.00	0.00	0.00	1.00
1404001023	SanHist u. Komandopo..	1.00	0.00	0.00	0.00	0.00	1.00	0.00	0.00	0.00	0.00	0.00	0.00	1.00
1404001026	Garagen Friedhofweg 6	1.00	0.00	0.00	0.00	0.00	1.00	0.00	0.00	0.00	0.00	0.00	0.00	1.00
1404001027	Öffentliche WC-Anlage	1.00	0.00	0.00	0.00	0.00	1.00	0.00	0.00	0.00	0.00	0.00	0.00	1.00
1404001028	Scheiben- und Material..	1.00	0.00	0.00	0.00	0.00	1.00	0.00	0.00	0.00	0.00	0.00	0.00	1.00
1404001029	Velopark 1 "Ost"	1.00	0.00	0.00	0.00	0.00	1.00	0.00	0.00	0.00	0.00	0.00	0.00	1.00
1404001030	Velopark 2 "West"	1.00	0.00	0.00	0.00	0.00	1.00	0.00	0.00	0.00	0.00	0.00	0.00	1.00
1404001031	Ausbau Gemeindehaus	997'287.35	0.00	0.00	0.00	0.00	997'287.35	655'360.55	28'493.90	0.00	0.00	0.00	683'854.45	313'432.90
1404001032	Umbau/Neumöblierung..	944'820.40	0.00	0.00	0.00	0.00	944'820.40	485'907.95	26'994.85	0.00	0.00	0.00	512'902.80	431'917.60
1404001033	Rahmenkredit Liegens..	63'742.90	0.00	0.00	0.00	0.00	63'742.90	38'245.40	1'821.25	0.00	0.00	0.00	40'066.65	23'676.25
1404001037	Teilsanierung Mehrzwe..	332'896.10	0.00	0.00	0.00	0.00	332'896.10	76'091.00	9'511.30	0.00	0.00	0.00	85'602.30	247'293.80
1404001038	Kindergärten, Anteil Ne..	430'063.75	0.00	0.00	0.00	0.00	430'063.75	221'175.40	12'287.55	0.00	0.00	0.00	233'462.95	196'600.80
1404001039	Rahmenkredit Liegens..	50'662.40	0.00	0.00	0.00	0.00	50'662.40	34'739.90	1'447.50	0.00	0.00	0.00	36'187.40	14'475.00
1404001040	Rahmenkredit Liegens..	264'899.90	0.00	0.00	0.00	0.00	264'899.90	166'508.75	7'568.55	0.00	0.00	0.00	174'077.30	90'822.60
1404001041	Umgestaltung Schulanl..	462'644.65	0.00	0.00	0.00	0.00	462'644.65	370'115.50	13'218.45	0.00	0.00	0.00	383'333.95	79'310.70
1404001042	Anschlussgebühren N..	31'204.00	0.00	0.00	0.00	0.00	31'204.00	15'602.00	1'560.20	0.00	0.00	0.00	17'162.20	14'041.80
1404001043	Anschlussgebühren N..	31'204.00	0.00	0.00	0.00	0.00	31'204.00	15'602.00	1'560.20	0.00	0.00	0.00	17'162.20	14'041.80
1404001044	Anschlussgebühren N..	54'445.60	0.00	0.00	0.00	0.00	54'445.60	27'222.60	2'722.30	0.00	0.00	0.00	29'944.90	24'500.70
1404001045	Anschlussgebühren N..	31'204.00	0.00	0.00	0.00	0.00	31'204.00	15'602.00	1'560.20	0.00	0.00	0.00	17'162.20	14'041.80
1404001046	H4 Ausbau Nebenräume	1'628'069.05	0.00	0.00	0.00	0.00	1'628'069.05	930'325.30	46'516.25	0.00	0.00	0.00	976'841.55	651'227.50
1404001047	Neubau Schulhaus H2	9'599'570.95	0.00	0.00	0.00	0.00	9'599'570.95	7'405'383.35	274'273.45	0.00	0.00	0.00	7'679'656.80	1'919'914.15
1404001048	Innensanierung	71'533.35	0.00	0.00	0.00	0.00	71'533.35	42'920.15	2'043.80	0.00	0.00	0.00	44'963.95	26'569.40
1404001049	Dachsanierung	149'842.20	0.00	0.00	0.00	0.00	149'842.20	85'624.20	4'281.20	0.00	0.00	0.00	89'905.40	59'936.80
1404001050	Sanierungsarbeiten Mu..	153'184.45	0.00	0.00	0.00	0.00	153'184.45	100'664.05	4'376.70	0.00	0.00	0.00	105'040.75	48'143.70
1404001051	Sanierung Dach/Ausbau	183'628.95	0.00	0.00	0.00	0.00	183'628.95	115'423.80	5'246.55	0.00	0.00	0.00	120'670.35	62'958.60
1404001052	Schulhauserweiterung	2'760'448.85	0.00	0.00	0.00	0.00	2'760'448.85	1'183'049.85	78'869.95	0.00	0.00	0.00	1'261'919.80	1'498'529.05
1404001055	Rahmenkredit Museum..	66'964.40	0.00	0.00	0.00	0.00	66'964.40	34'439.15	1'913.25	0.00	0.00	0.00	36'352.40	30'612.00
1404001057	Ern. Spielplatz Kiga Ne..	91'532.00	0.00	0.00	0.00	0.00	91'532.00	45'766.00	9'153.20	0.00	0.00	0.00	54'919.20	36'612.80
1404001058	Fallschutznetz Tribüne ..	67'531.70	0.00	0.00	0.00	0.00	67'531.70	33'765.85	6'753.15	0.00	0.00	0.00	40'519.00	27'012.70
1404001059	Schulhaus Hertimatt III	8'429'398.52	0.00	0.00	0.00	0.00	8'429'398.52	963'359.80	240'839.95	0.00	0.00	0.00	1'204'199.75	7'225'198.77
1404001062	Wohnhaus Friedhofwe..	425'405.00	0.00	0.00	0.00	0.00	425'405.00	42'540.50	42'540.50	0.00	0.00	0.00	85'081.00	340'324.00
1404001063	Trefferanzeige Schiess..	135'079.95	0.00	0.00	0.00	0.00	135'079.95	13'508.00	13'508.00	0.00	0.00	0.00	27'016.00	108'063.95
1404001064	Doppelkindergarten Sc..	0.00	0.00	0.00	2'109'129.96	0.00	2'109'129.96	0.00	0.00	0.00	0.00	0.00	0.00	2'109'129.96
1404001	Hochbauten allg. Haushalt	31'853'293.52	0.00	0.00	2'109'129.96	-1.0033'962'422.48	15'480'974.05	964'662.45	0.00	0.00	0.00	0.00	16'445'636.50	17'516'785.98
1404501000	Hallenbad	1.00	0.00	0.00	0.00	0.00	1.00	0.00	0.00	0.00	0.00	0.00	0.00	1.00
1404501001	Blockhaussauna	1'176'467.90	0.00	0.00	0.00	0.00	1'176'467.90	638'654.30	33'613.35	0.00	0.00	0.00	672'267.65	504'200.25
1404501002	Rahmenkredit Hallenb..	115'230.00	0.00	0.00	0.00	0.00	115'230.00	85'599.30	3'292.30	0.00	0.00	0.00	88'891.60	26'338.40
1404501003	Rahmenkredit Hallenb..	82'171.55	0.00	0.00	0.00	0.00	82'171.55	58'694.05	2'347.75	0.00	0.00	0.00	61'041.80	21'129.75
1404501005	Rahmenkredit Hallenb..	61'409.30	0.00	0.00	0.00	0.00	61'409.30	40'354.70	1'754.55	0.00	0.00	0.00	42'109.25	19'300.05
1404501006	Rahmenkredit Hallenb..	174'162.80	0.00	0.00	0.00	0.00	174'162.80	109'473.50	4'976.10	0.00	0.00	0.00	114'449.60	59'713.20
1404501009	Rahmenkredit Hallenb..	125'677.85	0.00	0.00	0.00	0.00	125'677.85	68'225.05	3'590.80	0.00	0.00	0.00	71'815.85	53'862.00
1404501010	Rahmenkredit Hallenb..	67'230.60	0.00	0.00	0.00	0.00	67'230.60	34'576.15	1'920.85	0.00	0.00	0.00	36'497.00	30'733.60
1404501011	Neubau Küche/Erweite..	1'186'796.10	0.00	0.00	0.00	0.00	1'186'796.10	678'169.35	33'908.45	0.00	0.00	0.00	712'077.80	474'718.30

10.03.2022

1.1.2021 - 31.12.2021

Seite 150

Anlagespiegel Bilanz

Rechnung / 10.3.2022

Einwohnergemeinde

Nr.	Bezeichnung	Anschaffungskosten					Kumulierte Abschreibungen					Buchwert per 31.12.		
		Stand per 1.1.	Zugänge..	Anp. Verkehr	Umgliederung	Abgänge	Stand 31.12.	Stand 1.1.	planm. Abschr.	ausserp. Abschr.	Umgliederung		Abgänge	Stand 31.12.
1404501012	Sanierung Hallenbad	1'065'202.50	0.00	0.00	0.00	0.00	1'065'202.50	395'646.80	30'434.35	0.00	0.00	0.00	426'081.15	639'121.35
1404501013	Rahmenkredit Hallenb..	72'071.20	0.00	0.00	0.00	0.00	72'071.20	35'005.60	2'059.20	0.00	0.00	0.00	37'064.80	35'006.40
1404501014	Totalsanierung Hallenb..	5'737'028.70	-1'221'743.96	0.00	0.00	0.00	4'515'284.74	127'976.00	129'038.50	0.00	0.00	0.00	257'014.50	4'258'270.24
1404501015	Totalsanierung Hallenb..	1'141'457.78	0.00	0.00	0.00	0.00	1'141'457.78	76'097.20	76'097.20	0.00	0.00	0.00	152'194.40	989'263.38
1404501	Hochbauten Hallenbad	11'004'907.28	-1'221'743.96	0.00	0.00	0.00	9'783'163.32	2'348'472.00	323'033.40	0.00	0.00	0.00	2'671'505.40	7'111'657.92
1406001000	Multicar-Kipper (AG 95..	190'000.05	0.00	0.00	0.00	0.00	190'000.05	114'000.15	12'666.65	0.00	0.00	0.00	126'666.80	63'333.25
1406001001	Same Traktor (AG 182 ..	96'763.95	0.00	0.00	0.00	0.00	96'763.95	96'762.95	0.00	0.00	0.00	0.00	96'762.95	1.00
1406001002	Kehrmaschine (AG 20 ..	117'720.00	0.00	0.00	0.00	0.00	117'720.00	70'632.00	7'848.00	0.00	0.00	0.00	78'480.00	39'240.00
1406001003	Mercedes (Pikett) (AG ..	1.00	0.00	0.00	0.00	0.00	1.00	0.00	0.00	0.00	0.00	0.00	0.00	1.00
1406001005	VW T4 (Verkehrsfz) (A..	1.00	0.00	0.00	0.00	0.00	1.00	0.00	0.00	0.00	0.00	0.00	0.00	1.00
1406001006	Mazda (Zugfz) AG 206..	1.00	0.00	0.00	0.00	0.00	1.00	0.00	0.00	0.00	0.00	0.00	0.00	1.00
1406001007	Mercedes Vito (ZS)(A..	1.00	0.00	0.00	0.00	0.00	1.00	0.00	0.00	0.00	0.00	0.00	0.00	1.00
1406001008	Nissan Navara (ZS)(A..	1.00	0.00	0.00	0.00	0.00	1.00	0.00	0.00	0.00	0.00	0.00	0.00	1.00
1406001009	ZS-Anhänger (AG 40 2..	1.00	0.00	0.00	0.00	0.00	1.00	0.00	0.00	0.00	0.00	0.00	0.00	1.00
1406001010	ZS-Anhänger (AG 40 2..	1.00	0.00	0.00	0.00	0.00	1.00	0.00	0.00	0.00	0.00	0.00	0.00	1.00
1406001011	ZS-Anhänger (AG 41 7..	1.00	0.00	0.00	0.00	0.00	1.00	0.00	0.00	0.00	0.00	0.00	0.00	1.00
1406001012	John Deere (Kl.Tr) (AG..	1.00	0.00	0.00	0.00	0.00	1.00	0.00	0.00	0.00	0.00	0.00	0.00	1.00
1406001013	Bauamt-Anhänger (AG..	1.00	0.00	0.00	0.00	0.00	1.00	0.00	0.00	0.00	0.00	0.00	0.00	1.00
1406001014	Piaggio-Kipper (AG 19..	1.00	0.00	0.00	0.00	0.00	1.00	0.00	0.00	0.00	0.00	0.00	0.00	1.00
1406001015	Stapler (AG 22 363)	1.00	0.00	0.00	0.00	0.00	1.00	0.00	0.00	0.00	0.00	0.00	0.00	1.00
1406001016	Rasentraktor (AG 301 ..	74'926.70	0.00	0.00	0.00	0.00	74'926.70	74'925.70	0.00	0.00	0.00	0.00	74'925.70	1.00
1406001017	EDV-Hardware/Server ..	115'941.30	0.00	0.00	0.00	0.00	115'941.30	115'940.30	0.00	0.00	0.00	0.00	115'940.30	1.00
1406001018	EDV-Hardware Hertim..	62'976.55	0.00	0.00	0.00	0.00	62'976.55	62'975.55	0.00	0.00	0.00	0.00	62'975.55	1.00
1406001019	Mobiliar-Erstausstattun..	510'387.90	0.00	0.00	0.00	0.00	510'387.90	408'310.35	102'076.55	0.00	0.00	0.00	510'386.90	1.00
1406001020	Tanklöschfahrzeug (A..	223'502.35	0.00	0.00	0.00	0.00	223'502.35	29'800.30	14'900.15	0.00	0.00	0.00	44'700.45	178'801.90
1406001024	EDV-Hardware LP21, ..	111'131.40	0.00	0.00	0.00	0.00	111'131.40	0.00	37'043.80	0.00	0.00	0.00	37'043.80	74'087.60
1406001025	EDV-Hardware LP21, ..	0.00	106'012.90	0.00	0.00	0.00	106'012.90	0.00	0.00	0.00	0.00	0.00	0.00	106'012.90
1406001026	Mobiliar-Erstausstattun..	0.00	0.00	0.00	50'953.35	0.00	50'953.35	0.00	0.00	0.00	0.00	0.00	0.00	50'953.35
1406001	Mobilien allg. Haushalt	1'503'362.20	106'012.90	0.00	50'953.35	0.00	1'660'328.45	973'347.30	174'535.15	0.00	0.00	0.00	1'147'882.45	512'446.00
1406501000	Totalsanierung Hallenb..	442'012.00	23'212.63	0.00	0.00	0.00	465'224.63	44'201.20	46'780.40	0.00	0.00	0.00	90'981.60	374'243.03
1406501	Mobilien Hallenbad	442'012.00	23'212.63	0.00	0.00	0.00	465'224.63	44'201.20	46'780.40	0.00	0.00	0.00	90'981.60	374'243.03
1407010004	Strabel Aabachbrücke/..	4'802.35	3'724.20	0.00	0.00	0.00	8'526.55	0.00	0.00	0.00	0.00	0.00	0.00	8'526.55
1407010006	Strassenbau Zelgli inkl...	-114'866.00	84'819.30	0.00	30'046.70	0.00	0.00	0.00	0.00	0.00	0.00	0.00	0.00	0.00
1407010007	Ausbau Mühleweg inkl...	67'997.80	264'020.15	0.00	-332'017.95	0.00	0.00	0.00	0.00	0.00	0.00	0.00	0.00	0.00
1407010008	Ausbau Lärchenweg in..	-24'158.55	119'486.70	0.00	-95'328.15	0.00	0.00	0.00	0.00	0.00	0.00	0.00	0.00	0.00
1407010	Anl.i.B. Strassen/Verkehrs..	-66'224.40	472'050.35	0.00	-397'299.40	0.00	8'526.55	0.00	0.00	0.00	0.00	0.00	0.00	8'526.55
1407040001	Neubau Doppelkinderg..	880'727.55	1'158'622.91	0.00	-2'039'350.46	0.00	0.00	0.00	0.00	0.00	0.00	0.00	0.00	0.00
1407040	Anl.i.B. Hochbauten allg. ..	880'727.55	1'158'622.91	0.00	-2'039'350.46	0.00	0.00	0.00	0.00	0.00	0.00	0.00	0.00	0.00
1407130010	Wasserleitungen Aaba..	17'783.61	15'907.48	0.00	0.00	0.00	33'691.09	0.00	0.00	0.00	0.00	0.00	0.00	33'691.09
1407130011	Neubau Wasserleitung..	-61'929.61	44'696.75	0.00	17'232.86	0.00	0.00	0.00	0.00	0.00	0.00	0.00	0.00	0.00
1407130012	Sanierung Wasserleitu..	-6'962.07	29'116.99	0.00	-22'154.92	0.00	0.00	0.00	0.00	0.00	0.00	0.00	0.00	0.00
1407130013	Ringschluss WL Zelgli..	48'094.63	52'298.89	0.00	-100'393.52	0.00	0.00	0.00	0.00	0.00	0.00	0.00	0.00	0.00
1407130014	Ersatz Netzleitstelle un..	0.00	1'281.34	0.00	0.00	0.00	1'281.34	0.00	0.00	0.00	0.00	0.00	0.00	1'281.34

Anlagespiegel Bilanz

Rechnung / 10.3.2022

Einwohnergemeinde

Nr.	Bezeichnung	Anschaffungskosten					Kumulierte Abschreibungen					Buchwert per 31.12.		
		Stand per 1.1.	Zugänge..	Anp. Verkehr	Umgliederung	Abgänge	Stand 31.12.	Stand 1.1.	planm. Abschr.	ausserp. Abschr.	Umgliederung		Abgänge	Stand 31.12.
1407130	Anl.i.B. Tiefbauten Wasse..	-3'013.44	143'301.45	0.00	-105'315.58	0.00	34'972.43	0.00	0.00	0.00	0.00	0.00	0.00	34'972.43
1407230007	Hochwasserentlastung..	12'215.98	25'324.06	0.00	0.00	0.00	37'540.04	0.00	0.00	0.00	0.00	0.00	0.00	37'540.04
1407230008	Abwasserleitung Aaba..	19'785.42	13'846.61	0.00	0.00	0.00	33'632.03	0.00	0.00	0.00	0.00	0.00	0.00	33'632.03
1407230010	Neubau Abwasserleitu..	-321'154.68	107'149.04	0.00	214'005.64	0.00	0.00	0.00	0.00	0.00	0.00	0.00	0.00	0.00
1407230	Anl.i.B. Tiefbauten Abwas..	-289'153.28	146'319.71	0.00	214'005.64	0.00	71'172.07	0.00	0.00	0.00	0.00	0.00	0.00	71'172.07
1427001003	Projektierung Doppel-K..	120'732.85	0.00	0.00	-120'732.85	0.00	0.00	0.00	0.00	0.00	0.00	0.00	0.00	0.00
1427001004	Projektierung Sanierun..	158'901.43	28'067.57	0.00	0.00	0.00	186'969.00	0.00	0.00	0.00	0.00	0.00	0.00	186'969.00
1427001	Immat. Anlagen in Realisi..	279'634.28	28'067.57	0.00	-120'732.85	0.00	186'969.00	0.00	0.00	0.00	0.00	0.00	0.00	186'969.00
1429001000	Amtliche Vermessung, ..	162'660.45	0.00	0.00	0.00	0.00	162'660.45	162'659.45	0.00	0.00	0.00	0.00	162'659.45	1.00
1429001001	Zustandserf. Schulhäu..	44'711.85	0.00	0.00	0.00	0.00	44'711.85	44'710.85	0.00	0.00	0.00	0.00	44'710.85	1.00
1429001002	Entwicklungsstudie Mit..	86'632.95	0.00	0.00	0.00	0.00	86'632.95	34'653.20	8'663.30	0.00	0.00	0.00	43'316.50	43'316.45
1429001003	Erschliessungsplanung..	161'433.20	0.00	0.00	0.00	0.00	161'433.20	32'286.60	16'143.35	0.00	0.00	0.00	48'429.95	113'003.25
1429001004	Gesamtrevision Nutzu..	320'051.90	-24'225.00	0.00	0.00	0.00	295'826.90	0.00	32'005.20	0.00	0.00	0.00	32'005.20	263'821.70
1429001	Übr. immat. Anlagen allg. ..	775'490.35	-24'225.00	0.00	0.00	0.00	751'265.35	274'310.10	56'811.85	0.00	0.00	0.00	331'121.95	420'143.40
1429101000	Amtliche Vermessung, ..	73'670.75	0.00	0.00	0.00	0.00	73'670.75	73'669.75	0.00	0.00	0.00	0.00	73'669.75	1.00
1429101001	Schutzonen-Ausschei..	116'003.25	0.00	0.00	0.00	0.00	116'003.25	34'801.00	11'600.30	0.00	0.00	0.00	46'401.30	69'601.95
1429101	Übr. immat. Anlagen Was..	189'674.00	0.00	0.00	0.00	0.00	189'674.00	108'470.75	11'600.30	0.00	0.00	0.00	120'071.05	69'602.95
1429201000	Amtliche Vermessung, ..	148'392.00	0.00	0.00	0.00	0.00	148'392.00	148'391.00	0.00	0.00	0.00	0.00	148'391.00	1.00
1429201	Übr. immat. Anlagen Abw..	148'392.00	0.00	0.00	0.00	0.00	148'392.00	148'391.00	0.00	0.00	0.00	0.00	148'391.00	1.00
1429501000	Planungskredit Sanieru..	128'718.48	0.00	0.00	0.00	0.00	128'718.48	77'231.10	25'743.70	0.00	0.00	0.00	102'974.80	25'743.68
1429501	Übr. immat. Anlagen Halle..	128'718.48	0.00	0.00	0.00	0.00	128'718.48	77'231.10	25'743.70	0.00	0.00	0.00	102'974.80	25'743.68
1444001000	Gründung TBS AG (Da..	3'500'000.00	-500'000.00	0.00	0.00	0.00	3'000'000.00	0.00	0.00	0.00	0.00	0.00	0.00	3'000'000.00
1444001	Darlehen an öff. Unterneh..	3'500'000.00	-500'000.00	0.00	0.00	0.00	3'000'000.00	0.00	0.00	0.00	0.00	0.00	0.00	3'000'000.00
1454001000	Technische Betriebe S..	16'256'185.16	0.00	0.00	0.00	0.00	16'256'185.16	0.00	0.00	0.00	0.00	0.00	0.00	16'256'185.16
1454001	Bet. an öff. Unternehmung..	16'256'185.16	0.00	0.00	0.00	0.00	16'256'185.16	0.00	0.00	0.00	0.00	0.00	0.00	16'256'185.16
1461001004	Kreisel Sternenplatz	161'203.95	0.00	0.00	0.00	0.00	161'203.95	72'541.75	4'030.10	0.00	0.00	0.00	76'571.85	84'632.10
1461001006	Belagssanierung Knoten..	200'227.80	0.00	0.00	0.00	0.00	200'227.80	25'028.50	5'005.70	0.00	0.00	0.00	30'034.20	170'193.60
1461001007	BGK Unterdorfstrasse	998'976.20	0.00	0.00	0.00	0.00	998'976.20	74'096.70	24'996.75	0.00	0.00	0.00	99'093.45	899'882.75
1461001008	Lärmschutzmassnahm..	1'232'000.00	0.00	0.00	0.00	0.00	1'232'000.00	602'400.00	78'700.00	0.00	0.00	0.00	681'100.00	550'900.00
1461001009	Seetalbahnsanierung 1..	900'925.65	0.00	0.00	0.00	0.00	900'925.65	45'046.30	22'523.15	0.00	0.00	0.00	67'569.45	833'356.20
1461001010	Ausbau Seetalstr. Nord..	800'450.00	247'000.00	0.00	0.00	0.00	1'047'450.00	0.00	20'011.25	0.00	0.00	0.00	20'011.25	1'027'438.75
1461001011	Linksabbieger K249 in ..	216'000.00	125'000.00	0.00	0.00	0.00	341'000.00	0.00	5'400.00	0.00	0.00	0.00	5'400.00	335'600.00
1461001	Inv.Beträge an Kanton all..	4'509'783.60	372'000.00	0.00	0.00	0.00	4'881'783.60	819'113.25	160'666.95	0.00	0.00	0.00	979'780.20	3'902'003.40
1462001000	Invest.beitrag an Halle..	900'000.00	0.00	0.00	0.00	0.00	900'000.00	514'285.50	25'714.30	0.00	0.00	0.00	539'999.80	360'000.20
1462001	Inv.Beträge an Gemeinde..	900'000.00	0.00	0.00	0.00	0.00	900'000.00	514'285.50	25'714.30	0.00	0.00	0.00	539'999.80	360'000.20
1466001001	Altersheim 2. Etappe	825'916.60	0.00	0.00	0.00	0.00	825'916.60	613'538.20	23'597.60	0.00	0.00	0.00	637'135.80	188'780.80
1466001	Inv.Beträge an private Or..	825'916.60	0.00	0.00	0.00	0.00	825'916.60	613'538.20	23'597.60	0.00	0.00	0.00	637'135.80	188'780.80

Anlagespiegel Bilanz

Rechnung / 10.3.2022

Einwohnergemeinde

Nr.	Bezeichnung	Anschaffungskosten					Kumulierte Abschreibungen					Buchwert per 31.12.		
		Stand per 1.1.	Zugänge..	Anp. Verkehr	Umgliederung	Abgänge	Stand 31.12.	Stand 1.1.	planm. Abschr.	ausserp. Abschr.	Umgliederung		Abgänge	Stand 31.12.
1469001002	Sanierung Seetalstr. S..	16'000.00	48'000.00	0.00	0.00	0.00	64'000.00	0.00	0.00	0.00	0.00	0.00	0.00	64'000.00
1469001005	SBB Haltestelle Seon ..	244'054.25	87.95	0.00	0.00	0.00	244'142.20	0.00	0.00	0.00	0.00	0.00	0.00	244'142.20
1469001008	Aabachbrücke-Egliswil..	208'000.00	34'000.00	0.00	0.00	0.00	242'000.00	0.00	0.00	0.00	0.00	0.00	0.00	242'000.00
1469001009	Lärmschutzmassnahm..	15'000.00	0.00	0.00	0.00	0.00	15'000.00	0.00	0.00	0.00	0.00	0.00	0.00	15'000.00
1469001010	Querungshilfe K246/R..	0.00	20'000.00	0.00	0.00	0.00	20'000.00	0.00	0.00	0.00	0.00	0.00	0.00	20'000.00
1469001	Inv.Beiträge an Anl. im Ba..	483'054.25	102'087.95	0.00	0.00	0.00	585'142.20	0.00	0.00	0.00	0.00	0.00	0.00	585'142.20
2068710000	Anschlussgebühren 14	-188'200.00	0.00	0.00	0.00	0.00	-188'200.00	-56'460.00	-9'410.00	0.00	0.00	0.00	-65'870.00	-122'330.00
2068710001	Anschlussgebühren 15	-61'881.35	0.00	0.00	0.00	0.00	-61'881.35	-15'470.25	-3'094.05	0.00	0.00	0.00	-18'564.30	-43'317.05
2068710002	Anschlussgebühren 16	-141'430.00	0.00	0.00	0.00	0.00	-141'430.00	-28'286.00	-7'071.50	0.00	0.00	0.00	-35'357.50	-106'072.50
2068710003	Anschlussgebühren 17	-102'201.40	0.00	0.00	0.00	0.00	-102'201.40	-15'330.15	-5'110.05	0.00	0.00	0.00	-20'440.20	-81'761.20
2068710004	Anschlussgebühren 18	-51'773.50	0.00	0.00	0.00	0.00	-51'773.50	-5'177.35	-2'588.70	0.00	0.00	0.00	-7'766.05	-44'007.45
2068710005	Anschlussgebühren 19	-16'123.45	0.00	0.00	0.00	0.00	-16'123.45	-806.15	-806.15	0.00	0.00	0.00	-1'612.30	-14'511.15
2068710006	Anschlussgebühren 20	-41'926.05	0.00	0.00	0.00	0.00	-41'926.05	0.00	-2'096.30	0.00	0.00	0.00	-2'096.30	-39'829.75
2068710007	Anschlussgebühren 21	0.00	-167'013.02	0.00	0.00	0.00	-167'013.02	0.00	0.00	0.00	0.00	0.00	0.00	-167'013.02
2068710	Pass. Investitionsb. von P..	-603'535.75	-167'013.02	0.00	0.00	0.00	-770'548.77	-121'529.90	-30'176.75	0.00	0.00	0.00	-151'706.65	-618'842.12
2068720000	Anschlussgebühren A..	-337'742.65	0.00	0.00	0.00	0.00	-337'742.65	-101'322.90	-16'887.15	0.00	0.00	0.00	-118'210.05	-219'532.60
2068720001	Anschlussgebühren A..	-1'094'861.50	0.00	0.00	0.00	0.00	-1'094'861.50	-273'715.40	-54'743.05	0.00	0.00	0.00	-328'458.45	-766'403.05
2068720002	Anschlussgebühren A..	-513'126.35	0.00	0.00	0.00	0.00	-513'126.35	-102'625.20	-25'656.30	0.00	0.00	0.00	-128'281.50	-384'844.85
2068720003	Anschlussgebühren A..	-354'540.00	0.00	0.00	0.00	0.00	-354'540.00	-53'181.00	-17'727.00	0.00	0.00	0.00	-70'908.00	-283'632.00
2068720004	Anschlussgebühren A..	-252'308.55	0.00	0.00	0.00	0.00	-252'308.55	-25'230.90	-12'615.45	0.00	0.00	0.00	-37'846.35	-214'462.20
2068720005	Anschlussgebühren A..	-365'886.70	0.00	0.00	0.00	0.00	-365'886.70	-18'294.35	-18'294.35	0.00	0.00	0.00	-36'588.70	-329'298.00
2068720006	Anschlussgebühren A..	-711'112.65	0.00	0.00	0.00	0.00	-711'112.65	0.00	-35'555.65	0.00	0.00	0.00	-35'555.65	-675'557.00
2068720007	Anschlussgebühren A..	0.00	-1'434'479.90	0.00	0.00	0.00	-1'434'479.90	0.00	0.00	0.00	0.00	0.00	0.00	-1'434'479.90
2068720	Pass. Investitionsb. von P..	-3'629'578.40	-1'434'479.90	0.00	0.00	0.00	-5'064'058.30	-574'369.75	-181'478.95	0.00	0.00	0.00	-755'848.70	-4'308'209.60
Gesamttotal		..118'283'663.	-401'053.69	0.00	0.00	-1.00	..117'882'609.31	2'229'997.75	2'342'765.30	0.00	0.00	0.00	33'572'763.05	84'309'845.95
V3.0														

Zusätzliche Angaben



a) Anlagekategorien

Die verwendeten Anlagekategorien entsprechen dem Anhang 1 der Finanzverordnung (§20 Abs. 1 FiV)

Kat.	Anlagekategorie	Abschreibungsdauer in Jahren
1	Grundstücke	keine planmässige Abschreibung
2	Gebäude, Hochbauten	35
2a	Containerbauten, Fahrnisbauten	20
2b	Heizsysteme, Photovoltaikanlagen	20
3	Strassen, Plätze, Friedhof	40
3a	Naturstrassen (nicht asphaltierte Strassen)	10
3b	Sportplätze (Rasen- und Hartplätze)	20
3c	Kunstrasenplätze	10
4	Kanal-/Leitungsnetze, Gewässerbauten	50
4a	Fernwärmenetz	35
5	Installationen, Ein- und Ausbauten bei Gebäuden	10 - 15
6	Abfallanlagen (Installationen, Einbauten)	30
7	Mobilien, Maschinen, Ausstattungen, allgemeine Fahrzeuge	5-10
8	Spezialfahrzeuge (Strassenreinigung)	15
8a	Kleintanklöschfahrzeug, Kommandofahrzeug, Strassenrettungsfahrzeug	15
8b	Schweres und überschweres Pikettfahrzeug, schweres Schlauchverlegerfahrzeug, Wechselladefahrzeug	25
8c	andere Feuerwehrfahrzeuge	20
9	Immaterielle Anlagen, Software	5
10	Orts- und Regionalplanungen	10
11	Informatik- und Kommunikationssysteme	3 – 5
11a	Datenübertragungsnetze	15 - 25

12	Investitionsbeiträge	nach Nutzungsdauer des Objektes
12a	Anschlussgebühren	20
13	Anlagen im Bau	keine planmässige Abschreibung
14	Darlehen des Verwaltungsvermögens	keine planmässige Abschreibung
15	Beteiligungen, Grundkapitalien	keine planmässige Abschreibung
16	Abweichungen zu den vorgenannten Kategorien und/oder Abschreibungsdauer	Mit Zustimmung des Departements Volkswirtschaft und Inneres

b) Aktivierungsgrenze

Die im Rechnungsjahr für die Gemeinde Seon geltende Aktivierungsgrenze von CHF 75'000.00 leitet sich aus § 5 der Finanzverordnung ab.

c) Wertberichtigungen

Die vorliegende Jahresrechnung zeigt eine Wertberichtigung (Einzelfallbewertungen) von CHF 36'250.65 im Konto 1.10100.99 (Vorjahr: CHF 5'580.65). Weiter wurden die Steuerforderungen in den Konten 1.10120.99 und 1.10121.99 im Betrag von CHF 222'685.95 wertberichtigt (Vorjahr: CHF 238'495.10). Es wurden Einzelfallbewertungen für Ausstände je Steuerpflichtigen von über CHF 25'000.00 und/oder älter als 2017 vorgenommen. Auf dem Restausstand wurden 5.00 % pauschal wertberichtigt. Der Prozentsatz errechnet sich aufgrund des durchschnittlichen Abschreibungsvolumens der letzten fünf Jahre im Verhältnis zum Gemeindesteuerausstand.

d) weiterführende Hinweise

keine

Rechnung 2021 der Ortsbürgergemeinde (inkl. Forstbetriebsgemeinschaft Region Seon) Erläuterungen



a) Allgemeines

Die Rechnung 2021 der Ortsbürgergemeinde (ohne Regionalforst) schliesst mit einem Ertragsüberschuss von CHF 21'457.86. Budgetiert wurde ein Aufwandüberschuss von CHF 64'385.00. Die Rechnung schliesst somit um CHF 85'842.86 besser ab als budgetiert. Hauptgrund für das bessere Ergebnis ist der deutlich bessere Abschluss des Regionalforstes. Der Ertragsüberschuss wird in den Bilanzüberschuss (299) gebucht. Der Bilanzüberschuss beträgt per Ende 2021 neu CHF 6'472'108.16.

Die Betriebsrechnung der Forstbetriebsgemeinschaft Region Seon weist einen Ertragsüberschuss von CHF 43'530.78 aus (Budget Aufwandüberschuss CHF 160'545.00). Der Ertragsüberschuss wurde auf die vier angeschlossenen Gemeinden gemäss dem geltenden Gemeindevertrag verteilt und überwiesen. Der Anteil für die Ortsbürgergemeinde Seon beträgt CHF 17'717.03 (40.70 %).

b) Erfolgsrechnung

0 Allgemeine Verwaltung

0110 Legislative

Die Aufwände der Ortsbürgerkommission und die Durchführung der Ortsbürgergemeindeversammlung werden in dieser Funktion verbucht.

0290 Verwaltungsliegenschaften, übriges

Die Aufwände und Erträge des Waldhauses werden in dieser Funktion verbucht. Infolge der Corona-Pandemie wurden weniger Waldhausmieteinnahmen eingenommen als budgetiert. Zudem musste bei Waldhaus ausserplanmässig die Umwälzpumpe der Heizung ersetzt werden.

3 Kultur, Sport und Freizeit

3290 Kultur, übriges

3170.08 Die Bundesfeier konnte dieses Jahr wie geplant durchgeführt werden.

3636.00 Der regionale Chlauschlöpfer-Wettbewerb konnte nicht durchgeführt werden. Aus diesem Grund hat die Ortsbürgergemeinde auch keinen Beitrag zugunsten des Anlasses geleistet.

8 Volkswirtschaft

8200 Forstwirtschaft/Waldwirtschaft

Die Forstbetriebsgemeinschaft Region Seon ist Mieterin des Forstwerkhofes. Die Mieterträge werden in der Funktion 8200 vereinnahmt. Der Forstwerkhof wird mit CHF 36'117.00 abgeschrieben.

3171.00 Der geplante Waldumgang konnte infolge Covid19 nicht stattfinden.

3612.00 Der Anteil am Aufwandüberschuss des Regionalforstes der Gemeinde Seon von CHF 65'335.00 wurde in diesem Konto budgetiert. Der Regionalforst schloss allerdings mit einem Ertragsüberschuss ab.

4612.00 In diesem Konto wurde der Anteil der Gemeinde Seon am Ertragsüberschuss des Regionalen Forstbetriebes verbucht.

8206 Forstbetriebsgemeinschaft Region Seon

Der regionale Forstbetrieb schliesst mit einem Ertragsüberschuss von CHF 43'530.78. Budgetiert wurde ein Defizit von CHF 160'545.00. Die Rechnung schliesst somit um CHF 204'075.78 besser als erwartet.

3010.00 Die freie Forstwartstelle konnte nur befristet besetzt werden.

3010.09 Es konnten Erwerbsersatzentschädigungen geltend gemacht werden.

3130.00 Der Aufwand fiel rund CHF 62'500.00 höher aus, als budgetiert. Es wurden mehr Arbeiten für Dritte ausgeführt. Durch das fehlende Personal wurden mehr Dienstleistungsaufträge an Unternehmer vergeben.

3612.50 In diesem Konto wurde der Ertragsüberschuss verbucht.

4240.00 Bei den Arbeiten für Dritte wurde rund CHF 82'500.00 mehr Ertrag generiert als budgetiert.

4250.03 Aufgrund des hohen Lagerbestandes an Schnitzelholz wurde das Schleifnadelholz (Papierholz) aussortiert und verkauft.

4612.50 Der Aufwandüberschuss der Forstbetriebsgemeinschaft wurde in diesem Konto budgetiert, allerdings wurde in der Rechnung des Forstbetriebes ein Ertragsüberschuss generiert.

4631.00 Die Beiträge vom Kanton sind höher ausgefallen, da 4 nicht budgetierte Naturschutzprojekte ausgeführt und abgerechnet werden konnten. Zusätzlich wurde über das Massnahmenpaket die realisierten Wiederbewaldungsflächen ausbezahlt.

9 Finanzen und Steuern

9610 Zinsen

4401.01 Der Gemeinderat ist für die Festlegung des internen Zinssatzes verantwortlich. Er hat in Anlehnung an die durchschnittlichen Fremdkapitalzinsen der Gemeinde beschlossen, dass der interne Zinssatz für das Jahr 2021 0.5 % beträgt.

9990 Abschluss

9001.00 Die Ortsbürgergemeinde Seon schliesst mit einem Ertragsüberschuss von CHF 21'457.86. Unter Berücksichtigung der Abschreibungen im Betrag von CHF 39'614.15 ergibt sich eine Selbstfinanzierung von CHF 61'072.01. Dieser Betrag steht zur Finanzierung von Investitionen zur Verfügung.

c) Investitionsrechnung

Keine Erläuterungen.

d) Bilanz

1011 Kontokorrente mit Dritten

10110.11 Die Ortsbürgergemeinde hat gegenüber der Einwohnergemeinde ein Guthaben per Ende 2021 von CHF 2'689'333.56. Per 01.01.2021 betrug das Guthaben CHF 2'656'676.44. Der Bestand wurde per Anfang Jahr mit 0.5 % verzinst.

20030 Erhaltene Anzahlungen von Dritten

20030.01 Seit dem Jahr 2019 werden die Forstrechnungen über das Gebührenfakturierungsprogramm in Rechnung gestellt. Einzahlungen für das Forstjahr 2021/2022 (Oktober bis September) werden als Vorauszahlung bilanziert.

20030.02 Im Jahr 2018 konnten mit dem Kanton drei Vereinbarungen für Altholzinseln abgeschlossen werden. Die Zahlungen für den Nutzungsverzicht wurden passiviert und werden nun über 50 Jahre erfolgswirksam aufgelöst.

2050 Kurzfristige Rückst. aus Mehrleistungen des Personals

20500.01 Die Gleitzeit- und Feriensaldi der Mitarbeiter des Forstbetriebes werden seit der Einführung von HRM2 erfolgswirksam abgegrenzt.

e) Geldflussrechnung

Die Geldflussrechnung zeigt die Veränderung der flüssigen Mittel beziehungsweise des Kontokorrentbestandes gegenüber der Einwohnergemeinde aufgeteilt in 3 Geldflüsse (operative Tätigkeit, Investitionstätigkeit und Finanzierungstätigkeit). Dabei wird der Geldfluss aus Investitionstätigkeit, im Gegensatz zur Privatwirtschaft, nochmals unterteilt in den Bereich „Geldfluss aus Investitionstätigkeit ins Verwaltungsvermögen“ und in den Bereich „Geldfluss aus Anlagentätigkeit ins Finanzvermögen“.

Der Geldfluss aus operativer Tätigkeit zeigt die eigentliche „Stärke“ der Ortsbürgergemeinde. Es handelt sich damit um die wichtigste Zahl in der Geldflussrechnung. Diese ergibt sich aus der betrieblichen Tätigkeit (Einzahlungen und Auszahlungen der Geschäftstätigkeit).

Die Geldflussrechnung 2021 der Ortsbürgergemeinde Seon weist nach, wie der Geldzufluss auf dem Kontokorrentkonto von total CHF 32'657.12 (Vorjahr Geldzufluss CHF 7'416.57) zustande gekommen ist.

Ergebnis - Ortsbürgergemeinde ohne Spezialfinanzierung

Rechnung / 10.3.2022

1.1.2021 - 31.12.2021

Ortsbürgergemeinde

Erfolgs- und Finanzierungsausweis		Rechnung 2021	Budget 2021	Rechnung 2020
ERFOLGSRECHNUNG				
Betrieblicher Aufwand				
30	Personalaufwand	17'488.50	22'820.00	13'776.95
31	Sach- und übriger Betriebsaufwand	36'446.72	39'280.00	29'713.65
33	Abschreibungen Verwaltungsvermögen	39'614.15	39'600.00	68'999.70
35	Einlagen in Fonds und Spezialfinanzierungen	0.00	0.00	0.00
36	Transferaufwand	16'242.60	82'195.00	43'600.17
37	Durchlaufende Beiträge	0.00	0.00	0.00
	Total Betrieblicher Aufwand	109'791.97	183'895.00	156'090.47
Betrieblicher Ertrag				
40	Fiskalertrag	0.00	0.00	0.00
41	Regalien und Konzessionen	0.00	0.00	0.00
42	Entgelte	21'965.50	28'000.00	19'682.50
43	Verschiedene Erträge	0.00	0.00	0.00
45	Entnahmen aus Fonds und Spezialfinanzierungen	0.00	0.00	0.00
46	Transferertrag	18'777.03	1'060.00	1'060.00
47	Durchlaufende Beiträge	0.00	0.00	0.00
	Total Betrieblicher Ertrag	40'742.53	29'060.00	20'742.50
	Ergebnis aus betrieblicher Tätigkeit	-69'049.44	-154'835.00	-135'347.97
34	Finanzaufwand	0.00	0.00	7'819.50
44	Finanzertrag	90'507.30	90'450.00	98'868.00
	Ergebnis aus Finanzierung	90'507.30	90'450.00	91'048.50
	Operatives Ergebnis	21'457.86	-64'385.00	-44'299.47
38	Ausserordentlicher Aufwand	0.00	0.00	0.00
48	Ausserordentlicher Ertrag	0.00	0.00	0.00
	Ausserordentliches Ergebnis	0.00	0.00	0.00
	Gesamtergebnis Erfolgsrechnung	21'457.86	-64'385.00	-44'299.47
	(+ = Ertragsüberschuss / - = Aufwandüberschuss)			

Ergebnis - Ortsbürgergemeinde ohne Spezialfinanzierung

Rechnung / 10.3.2022

1.1.2021 - 31.12.2021

Ortsbürgergemeinde

Erfolgs- und Finanzierungsausweis		Rechnung 2021	Budget 2021	Rechnung 2020
INVESTITIONSRECHNUNG				
Investitionsausgaben				
50	Sachanlagen	0.00	0.00	33'239.50
51	Investitionen auf Rechnung Dritter	0.00	0.00	0.00
52	Immaterielle Anlagen	0.00	0.00	32'152.95
54	Darlehen	0.00	0.00	0.00
55	Beteiligungen und Grundkapitalien	0.00	0.00	0.00
56	Investitionsbeiträge	0.00	0.00	0.00
58	Ausserordentliche Investitionen	0.00	0.00	0.00
	Total Investitionsausgaben	0.00	0.00	65'392.45
Investitionseinnahmen				
60	Abgang von Sachanlagen	0.00	0.00	0.00
61	Rückerstattung Investitionen auf Rechnung Dritter	0.00	0.00	0.00
62	Abgang von immateriellen Anlagen	0.00	0.00	0.00
63	Investitionsbeiträge	0.00	0.00	19'034.55
64	Rückzahlung von Darlehen	0.00	0.00	0.00
65	Abgang von Beteiligungen, Grundkapitalien	0.00	0.00	0.00
66	Rückzahlung von Investitionsbeiträgen	0.00	0.00	0.00
68	Ausserordentliche Investitionseinnahmen	0.00	0.00	0.00
	Total Investitionseinnahmen	0.00	0.00	19'034.55
	Ergebnis Investitionsrechnung	0.00	0.00	-46'357.90
	Selbstfinanzierung	61'072.01	-24'785.00	24'700.23
	Finanzierungsergebnis	61'072.01	-24'785.00	-21'657.67
	(+ = Finanzierungsüberschuss / - = Finanzierungsfehlbetrag)			

Ergebnis - Forstbetriebsgemeinschaft Region Seon

Rechnung / 10.3.2022

1.1.2021 - 31.12.2021

Ortsbürgergemeinde

Erfolgs- und Finanzierungsausweis		Rechnung 2021	Budget 2021	Rechnung 2020
ERFOLGSRECHNUNG				
Betrieblicher Aufwand				
30	Personalaufwand	486'241.42	508'820.00	507'349.64
31	Sach- und übriger Betriebsaufwand	645'478.33	584'145.00	628'211.08
33	Abschreibungen Verwaltungsvermögen	0.00	0.00	0.00
35	Einlagen in Fonds und Spezialfinanzierungen	0.00	0.00	0.00
36	Transferaufwand	144'792.91	106'400.00	101'744.40
37	Durchlaufende Beiträge	0.00	0.00	0.00
	Total Betrieblicher Aufwand	1'276'512.66	1'199'365.00	1'237'305.12
Betrieblicher Ertrag				
40	Fiskalertrag	0.00	0.00	0.00
41	Regalien und Konzessionen	0.00	0.00	0.00
42	Entgelte	1'066'516.50	867'000.00	962'731.59
43	Verschiedene Erträge	3'305.00	0.00	-1'090.00
45	Entnahmen aus Fonds und Spezialfinanzierungen	0.00	0.00	0.00
46	Transferertrag	211'240.70	337'365.00	280'258.27
47	Durchlaufende Beiträge	0.00	0.00	0.00
	Total Betrieblicher Ertrag	1'281'062.20	1'204'365.00	1'241'899.86
	Ergebnis aus betrieblicher Tätigkeit	4'549.54	5'000.00	4'594.74
Ergebnis aus Finanzierung				
34	Finanzaufwand	4'549.54	5'000.00	4'594.74
44	Finanzertrag	0.00	0.00	0.00
	Ergebnis aus Finanzierung	-4'549.54	-5'000.00	-4'594.74
	Operatives Ergebnis	0.00	0.00	0.00
38	Ausserordentlicher Aufwand	0.00	0.00	0.00
48	Ausserordentlicher Ertrag	0.00	0.00	0.00
	Ausserordentliches Ergebnis	0.00	0.00	0.00
	Gesamtergebnis Erfolgsrechnung	0.00	0.00	0.00
	(+ = Ertragsüberschuss / - = Aufwandüberschuss)			

Ergebnis - Forstbetriebsgemeinschaft Region Seon

Rechnung / 10.3.2022

1.1.2021 - 31.12.2021

Ortsbürgergemeinde

Erfolgs- und Finanzierungsausweis		Rechnung 2021	Budget 2021	Rechnung 2020
INVESTITIONSRECHNUNG				
Investitionsausgaben				
50	Sachanlagen	0.00	0.00	0.00
51	Investitionen auf Rechnung Dritter	0.00	0.00	0.00
52	Immaterielle Anlagen	0.00	0.00	0.00
54	Darlehen	0.00	0.00	0.00
55	Beteiligungen und Grundkapitalien	0.00	0.00	0.00
56	Investitionsbeiträge	0.00	0.00	0.00
58	Ausserordentliche Investitionen	0.00	0.00	0.00
	Total Investitionsausgaben	0.00	0.00	0.00
Investitionseinnahmen				
60	Abgang von Sachanlagen	0.00	0.00	0.00
61	Rückerstattung Investitionen auf Rechnung Dritter	0.00	0.00	0.00
62	Abgang von immateriellen Anlagen	0.00	0.00	0.00
63	Investitionsbeiträge	0.00	0.00	0.00
64	Rückzahlung von Darlehen	0.00	0.00	0.00
65	Abgang von Beteiligungen, Grundkapitalien	0.00	0.00	0.00
66	Rückzahlung von Investitionsbeiträgen	0.00	0.00	0.00
68	Ausserordentliche Investitionseinnahmen	0.00	0.00	0.00
	Total Investitionseinnahmen	0.00	0.00	0.00
	Ergebnis Investitionsrechnung	0.00	0.00	0.00
	Selbstfinanzierung	0.00	0.00	0.00
	Finanzierungsergebnis	0.00	0.00	0.00
	(+ = Finanzierungsüberschuss / - = Finanzierungsfehlbetrag)			
BILANZ				
	Nettovermögen/Nettoschuld per 01.01.	0.00		0.00
	Nettovermögen/Nettoschuld per 31.12.	0.00		0.00
	(+ = Nettovermögen / - = Nettoschuld)			
	Veränderung = Finanzierungsergebnis	0.00		0.00

Ergebnis - Ortsbürgergemeinde

Rechnung / 10.3.2022

1.1.2021 - 31.12.2021

Ortsbürgergemeinde

Erfolgs- und Finanzierungsausweis		Rechnung 2021	Budget 2021	Rechnung 2020
ERFOLGSRECHNUNG				
Betrieblicher Aufwand				
30	Personalaufwand	503'729.92	531'640.00	521'126.59
31	Sach- und übriger Betriebsaufwand	681'925.05	623'425.00	657'924.73
33	Abschreibungen Verwaltungsvermögen	39'614.15	39'600.00	68'999.70
35	Einlagen in Fonds und Spezialfinanzierungen	0.00	0.00	0.00
36	Transferaufwand	161'035.51	188'595.00	145'344.57
37	Durchlaufende Beiträge	0.00	0.00	0.00
	Total Betrieblicher Aufwand	1'386'304.63	1'383'260.00	1'393'395.59
Betrieblicher Ertrag				
40	Fiskalertrag	0.00	0.00	0.00
41	Regalien und Konzessionen	0.00	0.00	0.00
42	Entgelte	1'088'482.00	895'000.00	982'414.09
43	Verschiedene Erträge	3'305.00	0.00	-1'090.00
45	Entnahmen aus Fonds und Spezialfinanzierungen	0.00	0.00	0.00
46	Transferertrag	230'017.73	338'425.00	281'318.27
47	Durchlaufende Beiträge	0.00	0.00	0.00
	Total Betrieblicher Ertrag	1'321'804.73	1'233'425.00	1'262'642.36
	Ergebnis aus betrieblicher Tätigkeit	-64'499.90	-149'835.00	-130'753.23
34	Finanzaufwand	4'549.54	5'000.00	12'414.24
44	Finanzertrag	90'507.30	90'450.00	98'868.00
	Ergebnis aus Finanzierung	85'957.76	85'450.00	86'453.76
	Operatives Ergebnis	21'457.86	-64'385.00	-44'299.47
38	Ausserordentlicher Aufwand	0.00	0.00	0.00
48	Ausserordentlicher Ertrag	0.00	0.00	0.00
	Ausserordentliches Ergebnis	0.00	0.00	0.00
	Gesamtergebnis Erfolgsrechnung	21'457.86	-64'385.00	-44'299.47
	(+ = Ertragsüberschuss / - = Aufwandüberschuss)			

Ergebnis - Ortsbürgergemeinde

Rechnung / 10.3.2022

1.1.2021 - 31.12.2021

Ortsbürgergemeinde

Erfolgs- und Finanzierungsausweis		Rechnung 2021	Budget 2021	Rechnung 2020
INVESTITIONSRECHNUNG				
Investitionsausgaben				
50	Sachanlagen	0.00	0.00	33'239.50
51	Investitionen auf Rechnung Dritter	0.00	0.00	0.00
52	Immaterielle Anlagen	0.00	0.00	32'152.95
54	Darlehen	0.00	0.00	0.00
55	Beteiligungen und Grundkapitalien	0.00	0.00	0.00
56	Investitionsbeiträge	0.00	0.00	0.00
58	Ausserordentliche Investitionen	0.00	0.00	0.00
	Total Investitionsausgaben	0.00	0.00	65'392.45
Investitionseinnahmen				
60	Abgang von Sachanlagen	0.00	0.00	0.00
61	Rückerstattung Investitionen auf Rechnung Dritter	0.00	0.00	0.00
62	Abgang von immateriellen Anlagen	0.00	0.00	0.00
63	Investitionsbeiträge	0.00	0.00	19'034.55
64	Rückzahlung von Darlehen	0.00	0.00	0.00
65	Abgang von Beteiligungen, Grundkapitalien	0.00	0.00	0.00
66	Rückzahlung eigener Investitionsbeiträge	0.00	0.00	0.00
68	Ausserordentliche Investitionseinnahmen	0.00	0.00	0.00
	Total Investitionseinnahmen	0.00	0.00	19'034.55
	Ergebnis Investitionsrechnung	0.00	0.00	-46'357.90
	Selbstfinanzierung	61'072.01	-24'785.00	24'700.23
	Finanzierungsergebnis	61'072.01	-24'785.00	-21'657.67
	(+ = Finanzierungsüberschuss / - = Finanzierungsfehlbetrag)			

Erfolgsrechnung

Rechnung / 10.3.2022

1.1.2021 - 31.12.2021

Ortsbürgergemeinde

Nummer	Erfolgsrechnung Zusammenzug	Rechnung 2021		Budget 2021		Rechnung 2020	
		Aufwand	Ertrag	Aufwand	Ertrag	Aufwand	Ertrag
	FUNKTIONALE GLIEDERUNG	1'412'312.03	1'412'312.03	1'388'260.00	1'388'260.00	1'405'809.83	1'405'809.83
0	ALLGEMEINE VERWALTUNG Nettoergebnis	46'882.16	22'110.80 24'771.36	54'480.00	28'150.00 26'330.00	34'173.95	19'827.80 14'346.15
3	KULTUR, SPORT UND FREIZEIT Nettoergebnis	6'526.36	6'526.36	7'450.00	7'450.00	2'537.95	2'537.95
5	SOZIALE SICHERHEIT Nettoergebnis	6'803.00	6'803.00	7'000.00	7'000.00	5'963.35	5'963.35
8	VOLKSWIRTSCHAFT Nettoergebnis	1'330'642.65	1'329'172.23 1'470.42	1'319'330.00	1'234'725.00 84'605.00	1'355'315.08	1'272'292.86 83'022.22
9	FINANZEN UND STEUERN Nettoergebnis	21'457.86 39'571.14	61'029.00	125'385.00	125'385.00	7'819.50 105'869.67	113'689.17

Erfolgsrechnung

Rechnung / 10.3.2022

1.1.2021 - 31.12.2021

Ortsbürgergemeinde

Erfolgsrechnung		Rechnung 2021		Budget 2021		Rechnung 2020	
		Aufwand	Ertrag	Aufwand	Ertrag	Aufwand	Ertrag
	FUNKTIONALE GLIEDERUNG	1'412'312.03	1'412'312.03	1'388'260.00	1'388'260.00	1'405'809.83	1'405'809.83
0	ALLGEMEINE VERWALTUNG	46'882.16	22'110.80	54'480.00	28'150.00	34'173.95	19'827.80
	Nettoergebnis		24'771.36		26'330.00		14'346.15
01	Legislative und Exekutive	10'195.65	66.00	14'060.00		6'183.30	
	Nettoergebnis		10'129.65		14'060.00		6'183.30
011	Legislative	10'195.65	66.00	14'060.00		6'183.30	
	Nettoergebnis		10'129.65		14'060.00		6'183.30
0110	Legislative	10'195.65	66.00	14'060.00		6'183.30	
3000.00	Tag- und Sitzungsgelder	4'490.00		6'000.00		4'490.00	
3050.00	AG-Beiträge AHV, IV, EO, ALV			30.00			
3053.00	AG-Beiträge an Unfallversicherung	5.70		10.00		4.15	
3054.00	AG-Beiträge an Familienausgleichskasse			10.00			
3130.04	Mitglieder- und Verbandsbeiträge	550.00		550.00		550.00	
3132.00	Honorare externe Berater, Gutachter	538.50		550.00		538.50	
3134.00	Sachversicherungsprämien	9.00		10.00		9.00	
3170.00	Reisekosten und Spesen	390.00		600.00		591.65	
3170.05	Jungbürgerfeier	4'212.45		6'300.00			
4250.00	Verkäufe		66.00				
02	Allgemeine Dienste	36'686.51	22'044.80	40'420.00	28'150.00	27'990.65	19'827.80
	Nettoergebnis		14'641.71		12'270.00		8'162.85
022	Allgemeine Dienste, übrige	7'030.50		7'200.00		7'154.00	
	Nettoergebnis		7'030.50		7'200.00		7'154.00
0220	Allgemeine Dienste	7'030.50		7'200.00		7'154.00	
3102.00	Drucksachen, Publikationen	138.00		150.00		137.00	
3130.00	Dienstleistungen Dritter	92.50		250.00		217.00	
3612.00	Entschädigungen an Gemeinden	6'800.00		6'800.00		6'800.00	
029	Verwaltungsliegenschaften, übriges	29'656.01	22'044.80	33'220.00	28'150.00	20'836.65	19'827.80
	Nettoergebnis		7'611.21		5'070.00		1'008.85
0290	Verwaltungsliegenschaften, übriges	29'656.01	22'044.80	33'220.00	28'150.00	20'836.65	19'827.80

Erfolgsrechnung

Rechnung / 10.3.2022

1.1.2021 - 31.12.2021

Ortsbürgergemeinde

Erfolgsrechnung		Rechnung 2021		Budget 2021		Rechnung 2020	
		Aufwand	Ertrag	Aufwand	Ertrag	Aufwand	Ertrag
3010.00	Löhne	12'062.50		15'500.00		8'520.00	
3050.00	AG-Beiträge AHV, IV, EO, ALV	736.35		1'000.00		605.75	
3053.00	AG-Beiträge an Unfallversicherung	29.05		40.00		20.90	
3054.00	AG-Beiträge an Familienausgleichskasse	164.90		230.00		136.15	
3101.00	Betriebs- und Verbrauchsmaterial	506.91		500.00		1'177.40	
3120.00	Ver- und Entsorgung	4'609.25		5'500.00		5'108.45	
3130.00	Dienstleistungen Dritter			200.00		404.75	
3134.00	Sachversicherungsprämien	320.90		380.00		244.35	
3144.00	Unterhalt Hochbauten, Gebäude	6'936.95		4'600.00		297.00	
3150.00	Unterhalt Büromöbel/-geräte			500.00			
3151.00	Unterhalt Maschinen/Geräte/Fahrzeuge			250.00			
3170.00	Reisekosten und Spesen	792.05		800.00		304.80	
3180.00	Wertberichtigung auf Forderungen					520.00	
3300.40	Planmässige Abschreibungen Hochbauten VV	3'497.15		3'500.00		3'497.10	
3612.02	Anteil Soziallasten			220.00			
4240.00	Benützungsgebühren und Dienstleistungen		21'392.50		28'000.00		19'215.00
4260.00	Rückerstattungen Dritter		507.00				467.50
4470.00	Pacht- und Mietzinse Liegenschaften VV		145.30		150.00		145.30
3	KULTUR, SPORT UND FREIZEIT	6'526.36		7'450.00		2'537.95	
	Nettoergebnis		6'526.36		7'450.00		2'537.95
32	Kultur, übrige	6'526.36		7'450.00		2'537.95	
	Nettoergebnis		6'526.36		7'450.00		2'537.95
329	Kultur, übriges	6'526.36		7'450.00		2'537.95	
	Nettoergebnis		6'526.36		7'450.00		2'537.95
3290	Kultur, übriges	6'526.36		7'450.00		2'537.95	
3101.00	Betriebs- und Verbrauchsmaterial			300.00		259.00	
3102.00	Drucksachen, Publikationen			150.00			
3170.08	Bundesfeier	5'526.36		4'000.00		1'278.95	
3636.00	Beiträge an private Organisationen	1'000.00		3'000.00		1'000.00	
5	SOZIALE SICHERHEIT	6'803.00		7'000.00		5'963.35	
	Nettoergebnis		6'803.00		7'000.00		5'963.35
53	Alter + Hinterlassene	6'803.00		7'000.00		5'963.35	
	Nettoergebnis		6'803.00		7'000.00		5'963.35

Erfolgsrechnung

Rechnung / 10.3.2022

1.1.2021 - 31.12.2021

Ortsbürgergemeinde

Erfolgsrechnung		Rechnung 2021		Budget 2021		Rechnung 2020	
		Aufwand	Ertrag	Aufwand	Ertrag	Aufwand	Ertrag
535	Leistungen an das Alter	6'803.00		7'000.00		5'963.35	
	Nettoergebnis		6'803.00		7'000.00		5'963.35
5350	Leistungen an das Alter	6'803.00		7'000.00		5'963.35	
3109.00	Übriger Material- und Warenaufwand	6'803.00		7'000.00		5'963.35	
8	VOLKSWIRTSCHAFT	1'330'642.65	1'329'172.23	1'319'330.00	1'234'725.00	1'355'315.08	1'272'292.86
	Nettoergebnis		1'470.42		84'605.00		83'022.22
82	Forstwirtschaft	1'330'642.65	1'329'172.23	1'319'330.00	1'234'725.00	1'355'315.08	1'272'292.86
	Nettoergebnis		1'470.42		84'605.00		83'022.22
820	Forstwirtschaft	1'330'642.65	1'329'172.23	1'319'330.00	1'234'725.00	1'355'315.08	1'272'292.86
	Nettoergebnis		1'470.42		84'605.00		83'022.22
8200	Forstwirtschaft	49'580.45	48'110.03	114'965.00	30'360.00	113'415.22	30'393.00
3101.00	Betriebs- und Verbrauchsmaterial	200.00					
3130.00	Dienstleistungen Dritter					3'704.35	
3134.00	Sachversicherungsprämien	1'153.25		1'190.00		844.80	
3141.00	Unterhalt Strassen/Verkehrswege			1'500.00			
3144.00	Unterhalt Hochbauten, Gebäude	2'822.60		2'000.00		6'817.05	
3161.00	Mieten, Benützungsgebühren Mobilien	220.00					
3171.00	Exkursionen, Schulreisen und Lager	625.00		2'000.00		746.25	
3300.40	Planmässige Abschreibungen Hochbauten VV	36'117.00		36'100.00		36'117.00	
3321.90	ausserplanm. Abschreibungen immat. Anlagen					29'385.60	
3612.00	Entschädigungen an Gemeinden	8'442.60		72'175.00		35'800.17	
4470.00	Pacht- und Mietzinse Liegenschaften VV		29'333.00		29'300.00		29'333.00
4612.00	Entschädigungen von Gemeinden		17'717.03				
4631.00	Beiträge vom Kanton		1'060.00		1'060.00		1'060.00
8206	Forstbetriebsgemeinschaft Region Seon	1'281'062.20	1'281'062.20	1'204'365.00	1'204'365.00	1'241'899.86	1'241'899.86
3000.00	Tag- und Sitzungsgelder	860.00		1'000.00		1'185.00	
3010.00	Löhne	387'272.47		400'500.00		398'115.59	
3010.09	EO- und Versicherungsleistungen	-2'196.10				-110.65	
3049.00	Übrige Zulagen	9'696.35		9'000.00		9'914.90	
3050.00	AG-Beiträge AHV, IV, EO, ALV	23'704.65		26'050.00		25'499.20	
3052.00	AG-Beiträge an Pensionskasse	32'005.00		34'820.00		35'243.40	
3053.00	AG-Beiträge an Unfallversicherung	20'921.10		22'450.00		22'495.75	

Erfolgsrechnung

Rechnung / 10.3.2022

1.1.2021 - 31.12.2021

Ortsbürgergemeinde

Erfolgsrechnung		Rechnung 2021		Budget 2021		Rechnung 2020	
		Aufwand	Ertrag	Aufwand	Ertrag	Aufwand	Ertrag
3054.00	AG-Beiträge an Familienausgleichskasse	5'309.60		5'800.00		5'734.00	
3055.00	AG-Beiträge an Krankentaggeldversich.	840.25		1'200.00		1'043.55	
3090.00	Aus- und Weiterbildung des Personals	4'498.45		6'000.00		7'261.55	
3091.00	Personalwerbung	697.90		700.00			
3099.00	Übriger Personalaufwand	2'631.75		1'300.00		967.35	
3100.00	Büromaterial	763.30		1'500.00		378.45	
3101.00	Betriebs- und Verbrauchsmaterial	54'863.80		55'000.00		59'581.55	
3101.01	Betriebsstoffe	9'239.70		9'000.00		6'565.45	
3101.07	Schnitzzeinkauf	10'021.91		5'000.00		9'403.70	
3102.00	Drucksachen, Publikationen	113.05		600.00		392.30	
3103.00	Fachliteratur, Zeitschriften	98.00		170.00		173.00	
3111.00	Anschaffung Maschinen/Geräte/Fahrzeuge	8'292.65		13'000.00		13'191.65	
3113.00	Anschaffung Hardware			600.00			
3120.00	Ver- und Entsorgung	2'395.85		2'500.00		2'586.45	
3130.00	Dienstleistungen Dritter	307'466.20		245'000.00		288'907.44	
3130.02	Telefon- und Internetgebühren	1'928.75		2'800.00		2'660.45	
3130.03	Portokosten	922.52		1'200.00		895.45	
3130.04	Mitglieder- und Verbandsbeiträge	11'212.95		11'500.00		12'202.70	
3133.00	Informatik-Nutzungsaufwand	133.70		125.00		133.70	
3134.00	Sachversicherungsprämien	2'940.20		2'890.00		2'847.35	
3137.00	Steuern und Abgaben	836.50		750.00		868.00	
3144.00	Unterhalt Hochbauten, Gebäude	891.00		1'200.00		1'174.65	
3151.00	Unterhalt Maschinen/Geräte/Fahrzeuge	5'670.85		5'000.00		6'965.35	
3153.00	Unterhalt Informatik (Hardware)	498.70					
3158.00	Unterhalt immaterielle Anlagen	6'500.05		4'000.00		4'105.95	
3160.00	Miete und Pacht Liegenschaften	35'093.00		35'050.00		35'093.00	
3161.00	Mieten, Benützungsgebühren Mobilien	170'061.06		170'000.00		163'372.38	
3162.00	Raten für operatives Leasing	341.55		1'000.00		934.40	
3170.00	Reisekosten und Spesen	15'193.04		16'260.00		15'777.71	
3499.00	Skonti, Vergütungszinsen	4'549.54		5'000.00		4'594.74	
3612.00	Entschädigungen an Gemeinden	101'262.13		105'300.00		101'744.40	
3612.02	Anteil Soziallasten			1'100.00			
3612.50	Ausgleich Überschuss FBG Region Seon	43'530.78					
4240.00	Benützungsgebühren und Dienstleistungen		232'480.78		150'000.00		193'640.15
4250.00	Verkäufe		1'823.80		500.00		2'186.45
4250.01	Verkäufe Nadel-Stammholz		193'970.62		160'000.00		203'929.26
4250.02	Verkäufe Laub-Stammholz		43'599.45		34'500.00		34'108.90
4250.03	Verkäufe Nadel-Industrieholz		14'819.80				
4250.05	Verkäufe Brennholz (grün)		51'698.75		50'000.00		60'166.25

Erfolgsrechnung

Rechnung / 10.3.2022

1.1.2021 - 31.12.2021

Ortsbürgergemeinde

Erfolgsrechnung		Rechnung 2021		Budget 2021		Rechnung 2020	
		Aufwand	Ertrag	Aufwand	Ertrag	Aufwand	Ertrag
4250.06	Verkäufe Schnitzelholz		439'364.30		402'500.00		396'218.28
4250.07	Verkäufe Brennholz (trocken)		70'879.75		59'500.00		61'891.80
4250.08	Verkäufe Deckkäste, Weihnachtsbäume, etc.		15'894.95		10'000.00		9'683.45
4260.00	Rückerstattungen Dritter		1'984.30				907.05
4320.00	Bestandesveränderungen Halb- und Fertigfabrikate		3'305.00				-1'090.00
4612.00	Entschädigungen von Gemeinden		70'612.50		70'600.00		74'252.95
4612.50	nicht abgegoltene GWL (Defizit) FBG Region Seon				160'545.00		70'980.82
4630.00	Beiträge vom Bund		10'149.15		10'500.00		10'572.00
4631.00	Beiträge vom Kanton		130'479.05		95'720.00		124'452.50
9	FINANZEN UND STEUERN	21'457.86	61'029.00		125'385.00	7'819.50	113'689.17
	Nettoergebnis	39'571.14		125'385.00		105'869.67	
96	Vermögens- und Schuldenverwaltung		61'029.00		61'000.00	7'819.50	69'389.70
	Nettoergebnis	61'029.00		61'000.00		61'570.20	
961	Zinsen		13'283.40		13'300.00		21'194.10
	Nettoergebnis	13'283.40		13'300.00		21'194.10	
9610	Zinsen		13'283.40		13'300.00		21'194.10
4401.01	Zinsen Forderungen und Kontokorrente		13'283.40		13'300.00		21'194.10
963	Liegenschaften des Finanzvermögens		47'745.60		47'700.00	7'819.50	48'195.60
	Nettoergebnis	47'745.60		47'700.00		40'376.10	
9630	Liegenschaften des Finanzvermögens		47'745.60		47'700.00	7'819.50	48'195.60
3411.00	Realisierte Verluste auf Sachanlagen FV					90.00	
3441.00	Wertberichtigung Sachanlagen FV					7'729.50	
4430.00	Pacht- und Mietzinse Liegenschaften FV		47'745.60		47'700.00		47'745.60
4439.00	Übriger Liegenschaftenertrag FV						450.00
99	Nicht aufgeteilte Posten	21'457.86			64'385.00		44'299.47
	Nettoergebnis		21'457.86	64'385.00		44'299.47	
999	Abschluss	21'457.86			64'385.00		44'299.47
	Nettoergebnis		21'457.86	64'385.00		44'299.47	
9990	Abschluss	21'457.86			64'385.00		44'299.47
9000.00	Ertragsüberschuss Erfolgsrechnung	21'457.86					

Erfolgsrechnung

Rechnung / 10.3.2022

1.1.2021 - 31.12.2021

Ortsbürgergemeinde

Erfolgsrechnung		Rechnung 2021		Aufwand	Budget 2021		Rechnung 2020	
		Aufwand	Ertrag		Ertrag	Aufwand	Ertrag	
9001.00	Aufwandüberschuss Erfolgsrechnung					64'385.00		44'299.47

Erfolgsrechnung

Rechnung / 10.3.2022

1.1.2021 - 31.12.2021

Ortsbürgergemeinde

Nummer	Erfolgsrechnung Artengliederung	Rechnung 2021		Budget 2021		Rechnung 2020	
		Aufwand	Ertrag	Aufwand	Ertrag	Aufwand	Ertrag
	ARTENGLIEDERUNG	1'412'312.03	1'412'312.03	1'388'260.00	1'388'260.00	1'405'809.83	1'405'809.83
3	AUFWAND	1'390'854.17		1'388'260.00		1'405'809.83	
30	Personalaufwand	503'729.92		531'640.00		521'126.59	
31	Sach- und übriger Betriebsaufwand	681'925.05		623'425.00		657'924.73	
33	Abschreibungen Verwaltungsvermögen	39'614.15		39'600.00		68'999.70	
34	Finanzaufwand	4'549.54		5'000.00		12'414.24	
36	Transferaufwand	161'035.51		188'595.00		145'344.57	
4	ERTRAG		1'412'312.03		1'323'875.00		1'361'510.36
42	Entgelte		1'088'482.00		895'000.00		982'414.09
43	Verschiedene Erträge		3'305.00				-1'090.00
44	Finanzertrag		90'507.30		90'450.00		98'868.00
46	Transferertrag		230'017.73		338'425.00		281'318.27
9	ABSCHLUSSKONTEN	21'457.86			64'385.00		44'299.47
90	Abschluss Erfolgsrechnung	21'457.86			64'385.00		44'299.47

Erfolgsrechnung

Rechnung / 10.3.2022

1.1.2021 - 31.12.2021

Ortsbürgergemeinde

Nummer	Erfolgsrechnung Artengliederung	Rechnung 2021		Budget 2021		Rechnung 2020	
		Aufwand	Ertrag	Aufwand	Ertrag	Aufwand	Ertrag
	ARTENGLIEDERUNG	1'412'312.03	1'412'312.03	1'388'260.00	1'388'260.00	1'405'809.83	1'405'809.83
3	AUFWAND	1'390'854.17		1'388'260.00		1'405'809.83	
30	Personalaufwand	503'729.92		531'640.00		521'126.59	
300	Behörden und Kommissionen	5'350.00		7'000.00		5'675.00	
3000	Entsch. Tag- und Sitzungsgelder Behörden/Kommiss.	5'350.00		7'000.00		5'675.00	
3000.00	Tag- und Sitzungsgelder	5'350.00		7'000.00		5'675.00	
301	Löhne des Verwaltungs- und Betriebspersonals	397'138.87		416'000.00		406'524.94	
3010	Löhne des Verwaltungs- und Betriebspersonals	397'138.87		416'000.00		406'524.94	
3010.00	Löhne	399'334.97		416'000.00		406'635.59	
3010.09	EO- und Versicherungsleistungen	-2'196.10				-110.65	
304	Zulagen	9'696.35		9'000.00		9'914.90	
3049	Übrige Zulagen	9'696.35		9'000.00		9'914.90	
3049.00	Übrige Zulagen	9'696.35		9'000.00		9'914.90	
305	Arbeitgeberbeiträge	83'716.60		91'640.00		90'782.85	
3050	AG-Beiträge AHV,IV,EO,ALV, Verwaltungskosten	24'441.00		27'080.00		26'104.95	
3050.00	AG-Beiträge AHV, IV, EO, ALV	24'441.00		27'080.00		26'104.95	
3052	AG-Beiträge an andere Pensionskassen	32'005.00		34'820.00		35'243.40	
3052.00	AG-Beiträge an Pensionskasse	32'005.00		34'820.00		35'243.40	
3053	AG-Beiträge an Unfallversicherungen	20'955.85		22'500.00		22'520.80	
3053.00	AG-Beiträge an Unfallversicherung	20'955.85		22'500.00		22'520.80	
3054	AG-Beiträge an Familienausgleichskasse	5'474.50		6'040.00		5'870.15	
3054.00	AG-Beiträge an Familienausgleichskasse	5'474.50		6'040.00		5'870.15	
3055	AG-Beiträge an Krankentaggeldversicherungen	840.25		1'200.00		1'043.55	
3055.00	AG-Beiträge an Krankentaggeldversich.	840.25		1'200.00		1'043.55	

Erfolgsrechnung

Rechnung / 10.3.2022

1.1.2021 - 31.12.2021

Ortsbürgergemeinde

Nummer	Erfolgsrechnung Artengliederung	Rechnung 2021		Budget 2021		Rechnung 2020	
		Aufwand	Ertrag	Aufwand	Ertrag	Aufwand	Ertrag
309	Übriger Personalaufwand	7'828.10		8'000.00		8'228.90	
3090	Aus- und Weiterbildung des Personals	4'498.45		6'000.00		7'261.55	
3090.00	Aus- und Weiterbildung des Personals	4'498.45		6'000.00		7'261.55	
3091	Personalwerbung	697.90		700.00			
3091.00	Personalwerbung	697.90		700.00			
3099	Übriger Personalaufwand	2'631.75		1'300.00		967.35	
3099.00	Übriger Personalaufwand	2'631.75		1'300.00		967.35	
31	Sach- und übriger Betriebsaufwand	681'925.05		623'425.00		657'924.73	
310	Material- und Warenaufwand	82'747.67		79'370.00		84'031.20	
3100	Büromaterial	763.30		1'500.00		378.45	
3100.00	Büromaterial	763.30		1'500.00		378.45	
3101	Betriebs-, Verbrauchsmaterial	74'832.32		69'800.00		76'987.10	
3101.00	Betriebs- und Verbrauchsmaterial	55'570.71		55'800.00		61'017.95	
3101.01	Betriebsstoffe	9'239.70		9'000.00		6'565.45	
3101.07	Schnitzzeinkauf	10'021.91		5'000.00		9'403.70	
3102	Drucksachen, Publikationen	251.05		900.00		529.30	
3102.00	Drucksachen, Publikationen	251.05		900.00		529.30	
3103	Fachliteratur, Zeitschriften	98.00		170.00		173.00	
3103.00	Fachliteratur, Zeitschriften	98.00		170.00		173.00	
3109	Übriger Material- und Warenaufwand	6'803.00		7'000.00		5'963.35	
3109.00	Übriger Material- und Warenaufwand	6'803.00		7'000.00		5'963.35	
311	Nicht aktivierbare Anlagen	8'292.65		13'600.00		13'191.65	
3111	Maschinen, Geräte und Fahrzeuge	8'292.65		13'000.00		13'191.65	
3111.00	Anschaffung Maschinen/Geräte/Fahrzeuge	8'292.65		13'000.00		13'191.65	
3113	Hardware			600.00			

Erfolgsrechnung

Rechnung / 10.3.2022

1.1.2021 - 31.12.2021

Ortsbürgergemeinde

Nummer	Erfolgsrechnung Artengliederung	Rechnung 2021		Budget 2021		Rechnung 2020	
		Aufwand	Ertrag	Aufwand	Ertrag	Aufwand	Ertrag
3113.00	Anschaffung Hardware			600.00			
312	Ver- und Entsorgung Liegenschaften VV	7'005.10		8'000.00		7'694.90	
3120	Ver- und Entsorgung Liegenschaften VV	7'005.10		8'000.00		7'694.90	
3120.00	Ver- und Entsorgung	7'005.10		8'000.00		7'694.90	
313	Dienstleistungen und Honorare	328'104.97		267'395.00		315'027.84	
3130	Dienstleistungen Dritter	322'172.92		261'500.00		309'542.14	
3130.00	Dienstleistungen Dritter	307'558.70		245'450.00		293'233.54	
3130.02	Telefon- und Internetgebühren	1'928.75		2'800.00		2'660.45	
3130.03	Portokosten	922.52		1'200.00		895.45	
3130.04	Mitglieder- und Verbandsbeiträge	11'762.95		12'050.00		12'752.70	
3132	Honorare ext. Berater, Gutachter, Fachexp. etc.	538.50		550.00		538.50	
3132.00	Honorare externe Berater, Gutachter	538.50		550.00		538.50	
3133	Informatik-Nutzungsaufwand	133.70		125.00		133.70	
3133.00	Informatik-Nutzungsaufwand	133.70		125.00		133.70	
3134	Sachversicherungsprämien	4'423.35		4'470.00		3'945.50	
3134.00	Sachversicherungsprämien	4'423.35		4'470.00		3'945.50	
3137	Steuern und Abgaben	836.50		750.00		868.00	
3137.00	Steuern und Abgaben	836.50		750.00		868.00	
314	Baulicher Unterhalt	10'650.55		9'300.00		8'288.70	
3141	Unterhalt Strassen/Verkehrswege			1'500.00			
3141.00	Unterhalt Strassen/Verkehrswege			1'500.00			
3144	Unterhalt Hochbauten, Gebäude	10'650.55		7'800.00		8'288.70	
3144.00	Unterhalt Hochbauten, Gebäude	10'650.55		7'800.00		8'288.70	
315	Unterhalt Mobilien und immaterielle Anlagen	12'669.60		9'750.00		11'071.30	
3150	Unterhalt Büromöbel und -geräte			500.00			
3150.00	Unterhalt Büromöbel/-geräte			500.00			

Erfolgsrechnung

Rechnung / 10.3.2022

1.1.2021 - 31.12.2021

Ortsbürgergemeinde

Nummer	Erfolgsrechnung Artengliederung	Rechnung 2021		Budget 2021		Rechnung 2020	
		Aufwand	Ertrag	Aufwand	Ertrag	Aufwand	Ertrag
3151	Unterhalt Apparate, Masch., Geräte, Fahrz., Werkz.	5'670.85		5'250.00		6'965.35	
3151.00	Unterhalt Maschinen/Geräte/Fahrzeuge	5'670.85		5'250.00		6'965.35	
3153	Informatik-Unterhalt (Hardware)	498.70					
3153.00	Unterhalt Informatik (Hardware)	498.70					
3158	Unterhalt immaterielle Anlagen	6'500.05		4'000.00		4'105.95	
3158.00	Unterhalt immaterielle Anlagen	6'500.05		4'000.00		4'105.95	
316	Mieten, Leasing, Pachten, Benützungsgebühren	205'715.61		206'050.00		199'399.78	
3160	Miete und Pacht Liegenschaften	35'093.00		35'050.00		35'093.00	
3160.00	Miete und Pacht Liegenschaften	35'093.00		35'050.00		35'093.00	
3161	Mieten, Benützungskosten Mobilien	170'281.06		170'000.00		163'372.38	
3161.00	Mieten, Benützungsgebühren Mobilien	170'281.06		170'000.00		163'372.38	
3162	Raten für operatives Leasing	341.55		1'000.00		934.40	
3162.00	Raten für operatives Leasing	341.55		1'000.00		934.40	
317	Spesenentschädigung	26'738.90		29'960.00		18'699.36	
3170	Reisekosten und Spesen	26'113.90		27'960.00		17'953.11	
3170.00	Reisekosten und Spesen	16'375.09		17'660.00		16'674.16	
3170.05	Jungbürgerfeier	4'212.45		6'300.00			
3170.08	Bundesfeier	5'526.36		4'000.00		1'278.95	
3171	Exkursionen, Schulreisen und Lager	625.00		2'000.00		746.25	
3171.00	Exkursionen, Schulreisen und Lager	625.00		2'000.00		746.25	
318	Wertberichtigungen auf Forderungen					520.00	
3180	Wertberichtigungen auf Forderungen					520.00	
3180.00	Wertberichtigung auf Forderungen					520.00	
33	Abschreibungen Verwaltungsvermögen	39'614.15		39'600.00		68'999.70	
330	Sachanlagen VV	39'614.15		39'600.00		39'614.10	

Erfolgsrechnung

Rechnung / 10.3.2022

1.1.2021 - 31.12.2021

Ortsbürgergemeinde

Nummer	Erfolgsrechnung Artengliederung	Rechnung 2021		Budget 2021		Rechnung 2020	
		Aufwand	Ertrag	Aufwand	Ertrag	Aufwand	Ertrag
3300	Planmässige Abschreibungen Sachanlagen	39'614.15		39'600.00		39'614.10	
3300.40	Planmässige Abschreibungen Hochbauten VV	39'614.15		39'600.00		39'614.10	
332	Abschreibungen immaterielle Anlagen					29'385.60	
3321	Ausserplanmässige Abschreibungen immaterielle Anl.					29'385.60	
3321.90	ausserplanm. Abschreibungen immat. Anlagen					29'385.60	
34	Finanzaufwand	4'549.54		5'000.00		12'414.24	
341	Realisierte Kursverluste					90.00	
3411	Realisierte Verluste auf Sachanlagen FV					90.00	
3411.00	Realisierte Verluste auf Sachanlagen FV					90.00	
344	Wertberichtigungen Anlagen FV					7'729.50	
3441	Wertberichtigung Sachanlagen FV					7'729.50	
3441.00	Wertberichtigung Sachanlagen FV					7'729.50	
349	Verschiedener Finanzaufwand	4'549.54		5'000.00		4'594.74	
3499	Übriger Finanzaufwand	4'549.54		5'000.00		4'594.74	
3499.00	Skonti, Vergütungszinsen	4'549.54		5'000.00		4'594.74	
36	Transferaufwand	161'035.51		188'595.00		145'344.57	
361	Entschädigungen an Gemeinwesen	160'035.51		185'595.00		144'344.57	
3612	Entschädigungen an Gemeinden	160'035.51		185'595.00		144'344.57	
3612.00	Entschädigungen an Gemeinden	116'504.73		184'275.00		144'344.57	
3612.02	Anteil Sozillasten			1'320.00			
3612.50	Ausgleich Überschuss FBG Region Seon	43'530.78					
363	Beiträge an Gemeinwesen und Dritte	1'000.00		3'000.00		1'000.00	
3636	Beiträge an priv. Organisationen ohne Erwerbszweck	1'000.00		3'000.00		1'000.00	
3636.00	Beiträge an private Organisationen	1'000.00		3'000.00		1'000.00	

Erfolgsrechnung

Rechnung / 10.3.2022

1.1.2021 - 31.12.2021

Ortsbürgergemeinde

Nummer	Erfolgsrechnung Artengliederung	Rechnung 2021		Budget 2021		Rechnung 2020	
		Aufwand	Ertrag	Aufwand	Ertrag	Aufwand	Ertrag
4	ERTRAG		1'412'312.03		1'323'875.00		1'361'510.36
42	Entgelte		1'088'482.00		895'000.00		982'414.09
424	Benützungsgebühren und Dienstleistungen		253'873.28		178'000.00		212'855.15
4240	Benützungsgebühren und Dienstleistungen		253'873.28		178'000.00		212'855.15
4240.00	Benützungsgebühren und Dienstleistungen		253'873.28		178'000.00		212'855.15
425	Erlös aus Verkäufen		832'117.42		717'000.00		768'184.39
4250	Verkäufe		832'117.42		717'000.00		768'184.39
4250.00	Verkäufe		1'889.80		500.00		2'186.45
4250.01	Verkäufe Nadel-Stammholz		193'970.62		160'000.00		203'929.26
4250.02	Verkäufe Laub-Stammholz		43'599.45		34'500.00		34'108.90
4250.03	Verkäufe Nadel-Industrieholz		14'819.80				
4250.05	Verkäufe Brennholz (grün)		51'698.75		50'000.00		60'166.25
4250.06	Verkäufe Schnitzelholz		439'364.30		402'500.00		396'218.28
4250.07	Verkäufe Brennholz (trocken)		70'879.75		59'500.00		61'891.80
4250.08	Verkäufe Deckkäste, Weihnachtsbäume, etc.		15'894.95		10'000.00		9'683.45
426	Rückerstattungen		2'491.30				1'374.55
4260	Rückerstattungen Dritter		2'491.30				1'374.55
4260.00	Rückerstattungen Dritter		2'491.30				1'374.55
43	Verschiedene Erträge		3'305.00				-1'090.00
432	Bestandesveränderungen		3'305.00				-1'090.00
4320	Bestandesveränderung Halb- und Fertigfabrikate		3'305.00				-1'090.00
4320.00	Bestandesveränderungen Halb- und Fertigfabrikate		3'305.00				-1'090.00
44	Finanzertrag		90'507.30		90'450.00		98'868.00
440	Zinsertrag		13'283.40		13'300.00		21'194.10
4401	Zinsen Forderungen und Kontokorrente		13'283.40		13'300.00		21'194.10

Erfolgsrechnung

Rechnung / 10.3.2022

1.1.2021 - 31.12.2021

Ortsbürgergemeinde

Nummer	Erfolgsrechnung Artengliederung	Rechnung 2021		Budget 2021		Rechnung 2020	
		Aufwand	Ertrag	Aufwand	Ertrag	Aufwand	Ertrag
4401.01	Zinsen Forderungen und Kontokorrente		13'283.40		13'300.00		21'194.10
443	Liegenschaftenertrag FV		47'745.60		47'700.00		48'195.60
4430	Pacht- und Mietzinse Liegenschaften FV		47'745.60		47'700.00		47'745.60
4430.00	Pacht- und Mietzinse Liegenschaften FV		47'745.60		47'700.00		47'745.60
4439	Übriger Liegenschaftsertrag FV						450.00
4439.00	Übriger Liegenschaftenertrag FV						450.00
447	Liegenschaftenertrag VV		29'478.30		29'450.00		29'478.30
4470	Pacht- und Mietzinse Liegenschaften VV		29'478.30		29'450.00		29'478.30
4470.00	Pacht- und Mietzinse Liegenschaften VV		29'478.30		29'450.00		29'478.30
46	Transferertrag		230'017.73		338'425.00		281'318.27
461	Entschädigungen von Gemeinwesen		88'329.53		231'145.00		145'233.77
4612	Entschädigungen von Gemeinden		88'329.53		231'145.00		145'233.77
4612.00	Entschädigungen von Gemeinden		88'329.53		70'600.00		74'252.95
4612.50	nicht abgegoltene GWL (Defizit) FBG Region Seon				160'545.00		70'980.82
463	Beiträge von Gemeinwesen und Dritten		141'688.20		107'280.00		136'084.50
4630	Beiträge vom Bund		10'149.15		10'500.00		10'572.00
4630.00	Beiträge vom Bund		10'149.15		10'500.00		10'572.00
4631	Beiträge vom Kanton		131'539.05		96'780.00		125'512.50
4631.00	Beiträge vom Kanton		131'539.05		96'780.00		125'512.50
9	ABSCHLUSSKONTEN	21'457.86		64'385.00		44'299.47	
90	Abschluss Erfolgsrechnung	21'457.86		64'385.00		44'299.47	
900	Abschluss allgemeiner Haushalt	21'457.86		64'385.00		44'299.47	
9000	Ertragsüberschuss Erfolgsrechnung	21'457.86					
9000.00	Ertragsüberschuss Erfolgsrechnung	21'457.86					

Erfolgsrechnung

Rechnung / 10.3.2022

1.1.2021 - 31.12.2021

Ortsbürgergemeinde

Nummer	Erfolgsrechnung Artengliederung	Rechnung 2021		Budget 2021		Rechnung 2020	
		Aufwand	Ertrag	Aufwand	Ertrag	Aufwand	Ertrag
9001	Aufwandüberschuss Erfolgsrechnung				64'385.00		44'299.47
9001.00	Aufwandüberschuss Erfolgsrechnung				64'385.00		44'299.47

Investitionsrechnung

Rechnung / 10.3.2022

1.1.2021 - 31.12.2021

Ortsbürgergemeinde

Nummer	Investitionsrechnung Zusammenzug	Rechnung 2021		Budget 2021		Rechnung 2020	
		Ausgaben	Einnahmen	Ausgaben	Einnahmen	Ausgaben	Einnahmen
	FUNKTIONALE GLIEDERUNG					84'427.00	84'427.00
7	UMWELTSCHUTZ UND RAUMORDNUNG Nettoergebnis					7'729.50	7'729.50
8	VOLKSWIRTSCHAFT Nettoergebnis					57'662.95	19'034.55 38'628.40
9	FINANZEN UND STEUERN Nettoergebnis					19'034.55 46'357.90	65'392.45

Investitionsrechnung

Rechnung / 10.3.2022

1.1.2021 - 31.12.2021

Ortsbürgergemeinde

Nummer	Investitionsrechnung	Rechnung 2021		Budget 2021		Rechnung 2020	
		Ausgaben	Einnahmen	Ausgaben	Einnahmen	Ausgaben	Einnahmen
	FUNKTIONALE GLIEDERUNG					84'427.00	84'427.00
7	UMWELTSCHUTZ UND RAUMORDNUNG					7'729.50	
	Nettoergebnis						7'729.50
79	Raumordnung					7'729.50	
	Nettoergebnis						7'729.50
790	Raumordnung					7'729.50	
	Nettoergebnis						7'729.50
7900	Raumordnung (allgemein)					7'729.50	
5000.00	Grundstücke					7'729.50	
8	VOLKSWIRTSCHAFT					57'662.95	19'034.55
	Nettoergebnis						38'628.40
82	Forstwirtschaft					57'662.95	19'034.55
	Nettoergebnis						38'628.40
820	Forstwirtschaft					57'662.95	19'034.55
	Nettoergebnis						38'628.40
8200	Forstwirtschaft					57'662.95	19'034.55
5050.00	Waldungen					25'510.00	
5290.00	Betriebsplan FBG Region Seon					32'152.95	
	GV 24.11.2017 26.11.2021						
6320.00	Beiträge Vertragsgemeinden an Betriebsplan						19'034.55
9	FINANZEN UND STEUERN					19'034.55	65'392.45
	Nettoergebnis					46'357.90	
99	Nicht aufgeteilte Posten					19'034.55	65'392.45
	Nettoergebnis					46'357.90	

Investitionsrechnung

Rechnung / 10.3.2022

1.1.2021 - 31.12.2021

Ortsbürgergemeinde

Nummer	Investitionsrechnung	Rechnung 2021		Budget 2021		Rechnung 2020	
		Ausgaben	Einnahmen	Ausgaben	Einnahmen	Ausgaben	Einnahmen
999	Abschluss Nettoergebnis					19'034.55 46'357.90	65'392.45
9990	Abschluss					19'034.55	65'392.45
5900.00	Pass.Einnahmen allg. Haushalt					19'034.55	
6900.00	Aktivierte Ausgaben allg. Haushalt						65'392.45

Investitionsrechnung

Rechnung / 10.3.2022

1.1.2021 - 31.12.2021

Ortsbürgergemeinde

Nummer		Rechnung 2021		Budget 2021		Rechnung 2020	
		Ausgaben	Einnahmen	Ausgaben	Einnahmen	Ausgaben	Einnahmen
	ARTENGLIEDERUNG					84'427.00	84'427.00
5	INVESTITIONSAUSGABEN					84'427.00	
50	Sachanlagen					33'239.50	
52	Immaterielle Anlagen					32'152.95	
59	Übertrag an Bilanz					19'034.55	
6	INVESTITIONSEINNAHMEN						84'427.00
63	Investitionsbeiträge						19'034.55
69	Übertrag an Bilanz						65'392.45

Investitionsrechnung

Rechnung / 10.3.2022

1.1.2021 - 31.12.2021

Ortsbürgergemeinde

Investitionsrechnung Artengliederung		Rechnung 2021		Budget 2021		Rechnung 2020	
		Ausgaben	Einnahmen	Ausgaben	Einnahmen	Ausgaben	Einnahmen
	ARTENGLIEDERUNG					84'427.00	84'427.00
	INVESTITIONSAUSGABEN					84'427.00	
50	Sachanlagen					33'239.50	
500	Grundstücke					7'729.50	
5000	Grundstücke					7'729.50	
5000.00	Grundstücke					7'729.50	
505	Waldungen					25'510.00	
5050	Waldungen					25'510.00	
5050.00	Waldungen					25'510.00	
52	Immaterielle Anlagen					32'152.95	
529	Übrige immaterielle Anlagen					32'152.95	
5290	Übrige immaterielle Anlagen					32'152.95	
5290.00	Übrige immaterielle Anlagen					32'152.95	
59	Übertrag an Bilanz					19'034.55	
590	Passivierungen					19'034.55	
5900	Passivierte Einnahmen Einwohnergemeinde					19'034.55	
5900.00	Pass.Einnahmen allg. Haushalt					19'034.55	
	INVESTITIONSEINNAHMEN						84'427.00
63	Investitionsbeiträge						19'034.55
632	Gemeinden						19'034.55
6320	Investitionsbeiträge von Gemeinden						19'034.55
6320.00	Investitionsbeiträge von Gemeinden						19'034.55

Investitionsrechnung

Rechnung / 10.3.2022

1.1.2021 - 31.12.2021

Ortsbürgergemeinde

Investitionsrechnung Artengliederung		Rechnung 2021		Budget 2021		Rechnung 2020	
		Ausgaben	Einnahmen	Ausgaben	Einnahmen	Ausgaben	Einnahmen
69	Übertrag an Bilanz						65'392.45
690	Aktivierung						65'392.45
6900	Aktivierte Ausgaben Einwohnergemeinde						65'392.45
6900.00	Aktivierte Ausgaben allg. Haushalt						65'392.45

Kreditkontrolle Ortsbürgergemeinde

Rechnung / 10.3.2022

1.1.2021 - 31.12.2021

Ortsbürgergemeinde

Nummer	Kredite nach Funktionen Beschluss Instanz & Datum / Kreditabrechnungs-Datum	Kreditbetrag	Kumulierte Ausgaben bis 31.12.2020	Kumulierte Einnahmen bis 31.12.2020	Rechnung 2021		Budget 2021		Verfügbarer Restkredit
					Ausgaben	Einnahmen	Ausgaben	Einnahmen	

FUNKTIONALE GLIEDERUNG**8 VOLKSWIRTSCHAFT**

8200.5290.00	Betriebsplan FBG Region Seon GV 24.11.2017 26.11.2021	75'000.00	72'023.50						
--------------	--	-----------	-----------	--	--	--	--	--	--

Bilanz

Rechnung / 10.3.2022

1.1.2021 - 31.12.2021

Ortsbürgergemeinde

Nummer	Bilanz Zusammenzug	01.01.2021	Zuwachs	Abgang	31.12.2021
	AKTIVEN	10'577'931.99	1'562'054.43	1'572'030.50	10'567'955.92
10	Finanzvermögen	6'265'010.04	1'562'054.43	1'532'416.35	6'294'648.12
14	Verwaltungsvermögen	4'312'921.95		39'614.15	4'273'307.80
	PASSIVEN	10'577'931.99	147'868.69	157'844.76	10'567'955.92
20	Fremdkapital	232'259.19	170'710.30	202'144.23	200'825.26
29	Eigenkapital	10'345'672.80	-22'841.61	-44'299.47	10'367'130.66

Bilanz

Rechnung / 10.3.2022

1.1.2021 - 31.12.2021

Ortsbürgergemeinde

Nummer	Bilanz	01.01.2021	Zuwachs	Abgang	31.12.2021
	AKTIVEN	10'577'931.99	1'562'054.43	1'572'030.50	10'567'955.92
10	Finanzvermögen	6'265'010.04	1'562'054.43	1'532'416.35	6'294'648.12
101	Forderungen	2'667'585.39	1'558'633.67	1'532'236.70	2'693'982.36
1010	Forderungen aus Lieferungen und Leist. ggü.Dritten	10'908.95	1'096'669.10	1'102'929.25	4'648.80
10100	Forderungen aus Lieferungen und Leistungen	10'908.95	1'096'669.10	1'102'929.25	4'648.80
10100.01	Debitoren IS-E Allgemein	11'428.95	1'089'829.10	1'096'089.25	5'168.80
10100.90	interne MWST-Buchungen		6'840.00	6'840.00	
10100.99	WB a.Ford.a.Liefer.u.Leistungen	-520.00			-520.00
1011	Kontokorrente mit Dritten	2'656'676.44	32'657.12		2'689'333.56
10110	Kontokorrente mit Kanton und anderen Gemeinden	2'656'676.44	32'657.12		2'689'333.56
10110.11	KK Allgemein GB1	2'656'676.44	32'657.12		2'689'333.56
1015	Interne Kontokorrente		429'307.45	429'307.45	
10153	Abrechnungskonto Löhne		429'307.45	429'307.45	
10153.01	Abrechnungskonto Lohnverarbeitung		429'307.45	429'307.45	
104	Aktive Rechnungsabgrenzungen	179.65	115.76	179.65	115.76
1044	Finanzaufwand / Finanzertrag	179.65	115.76	179.65	115.76
10440	RA Finanzaufwand / Finanzertrag	179.65	115.76	179.65	115.76
10440.01	RA Finanzaufwand / Finanzertrag	179.65	115.76	179.65	115.76
106	Vorräte und angefangene Arbeiten	72'800.00	3'305.00		76'105.00
1060	Handelswaren	72'800.00	3'305.00		76'105.00
10600	Allgemeiner Haushalt	72'800.00	3'305.00		76'105.00
10600.01	Vorräte allgemeiner Haushalt	72'800.00	3'305.00		76'105.00
108	Sachanlagen FV	3'524'445.00			3'524'445.00

Bilanz

Rechnung / 10.3.2022

1.1.2021 - 31.12.2021

Ortsbürgergemeinde

Nummer	Bilanz	01.01.2021	Zuwachs	Abgang	31.12.2021
1080	Grundstücke FV	3'524'445.00			3'524'445.00
10800	Grundstücke FV	3'524'445.00			3'524'445.00
10800.01	Grundstücke FV	3'524'445.00			3'524'445.00
14	Verwaltungsvermögen	4'312'921.95		39'614.15	4'273'307.80
140	Sachanlagen VV	4'312'921.95		39'614.15	4'273'307.80
1400	Grundstücke VV unüberbaut	642'341.50			642'341.50
14000	Allgemeiner Haushalt	642'341.50			642'341.50
14000.01	Grundstücke allg. Haushalt	642'341.50			642'341.50
1401	Strassen / Verkehrswege	1.00			1.00
14010	Allgemeiner Haushalt	1.00			1.00
14010.01	Strassen / Verkehrswege allg. Haushalt	1.00			1.00
1404	Hochbauten	583'723.45		39'614.15	544'109.30
14040	Allgemeiner Haushalt	583'723.45		39'614.15	544'109.30
14040.01	Hochbauten allg. Haushalt	1'386'497.25			1'386'497.25
14040.99	WB Hochbauten allg. Haushalt	-802'773.80		39'614.15	-842'387.95
1405	Waldungen	3'086'853.00			3'086'853.00
14050	Allgemeiner Haushalt	3'086'853.00			3'086'853.00
14050.01	Waldungen allgemeiner Haushalt	3'086'853.00			3'086'853.00
1406	Mobilien VV	3.00			3.00
14060	Allgemeiner Haushalt	3.00			3.00
14060.01	Mobilien allg. Haushalt	3.00			3.00

Bilanz

Rechnung / 10.3.2022

1.1.2021 - 31.12.2021

Ortsbürgergemeinde

Nummer	Bilanz	01.01.2021	Zuwachs	Abgang	31.12.2021
	PASSIVEN	10'577'931.99	147'868.69	157'844.76	10'567'955.92
20	Fremdkapital	232'259.19	170'710.30	202'144.23	200'825.26
200	Laufende Verbindlichkeiten	194'511.00	154'220.50	175'449.25	173'282.25
2000	Lauf.Verb.aus Lieferungen u.Leistungen v.Dritten	110'743.10	100'160.95	110'743.10	100'160.95
20000	Lauf.Verb.aus Lieferungen u.Leistungen v.Dritten	110'743.10	100'160.95	110'743.10	100'160.95
20000.01	Kreditoren Abacus	110'743.10	100'160.95	110'743.10	100'160.95
2001	Kontokorrente mit Dritten				
20010	Kontokorrente mit Kanton und anderen Gemeinden				
20010.12	KK MWST GB1		-470.00		-470.00
20010.13	KK Geldkonto GB1		470.00		470.00
2002	Steuern	4'591.80	36'258.30	34'290.05	6'560.05
20022	Steuerschulden MWST	4'591.80	36'258.30	34'290.05	6'560.05
20022.71	Pauschalsteuer Forstbetrieb		-132.20	-132.20	
20022.80	Kreditor MWST Eidg. Steuerverwaltung	4'591.80	36'390.50	34'422.25	6'560.05
2003	Erhaltene Anzahlungen von Dritten	79'176.10	17'801.25	30'416.10	66'561.25
20030	Erhaltene Anzahlungen von Dritten	79'176.10	17'801.25	30'416.10	66'561.25
20030.01	Vorauszahlungen Debitoren	29'356.10	17'801.25	29'356.10	17'801.25
20030.02	Zahlungen für Altholzinsel	49'820.00		1'060.00	48'760.00
204	Passive Rechnungsabgrenzungen	26'386.45	16'489.80	26'386.45	16'489.80
2040	Personalaufwand	705.00	1'395.00	705.00	1'395.00
20400	RA Personalaufwand	705.00	1'395.00	705.00	1'395.00
20400.01	RA Personalaufwand	705.00	1'395.00	705.00	1'395.00
2041	Sach- und übriger Betriebsaufwand	421.60	46.20	421.60	46.20

Bilanz

Rechnung / 10.3.2022

1.1.2021 - 31.12.2021

Ortsbürgergemeinde

Nummer	Bilanz	01.01.2021	Zuwachs	Abgang	31.12.2021
20410	RA Sach- und übriger Betriebsaufwand	421.60	46.20	421.60	46.20
20410.01	RA Sach- und übriger Betriebsaufwand	421.60	46.20	421.60	46.20
2043	Transfers der Erfolgsrechnung	5'640.00		5'640.00	
20430	RA Transfers der Erfolgsrechnung	5'640.00		5'640.00	
20430.01	RA Transfers der Erfolgsrechnung	5'640.00		5'640.00	
2045	Übriger betrieblicher Ertrag	19'619.85	15'048.60	19'619.85	15'048.60
20450	RA übriger betrieblicher Ertrag	19'619.85	15'048.60	19'619.85	15'048.60
20450.01	RA übriger betrieblicher Ertrag	19'619.85	15'048.60	19'619.85	15'048.60
205	Kurzfristige Rückstellungen	11'361.74		308.53	11'053.21
2050	Kurzfr. Rückst. aus Mehrleistungen des Personals	11'361.74		308.53	11'053.21
20500	Kurzfr. Rückst. aus Mehrleistungen des Personals	11'361.74		308.53	11'053.21
20500.01	Kurzfristige Rückstellungen Personal	11'361.74		308.53	11'053.21
29	Eigenkapital	10'345'672.80	-22'841.61	-44'299.47	10'367'130.66
291	Fonds	199'067.50			199'067.50
2910	Fonds im Eigenkapital	199'067.50			199'067.50
29100	Fonds im Eigenkapital	199'067.50			199'067.50
29100.12	Altersfürsorgefonds OBG	199'067.50			199'067.50
295	Aufwertungsreserve VV	3'695'955.00			3'695'955.00
2950	Aufwertungsreserve VV	3'695'955.00			3'695'955.00
29500	Allgemeiner Haushalt	3'695'955.00			3'695'955.00
29500.02	Aufwertungsreserve Grundstücke	3'695'955.00			3'695'955.00
299	Bilanzüberschuss /-fehlbetrag	6'450'650.30	-22'841.61	-44'299.47	6'472'108.16
2990	Jahresergebnis	-44'299.47	21'457.86	-44'299.47	21'457.86

Bilanz

Rechnung / 10.3.2022

1.1.2021 - 31.12.2021

Ortsbürgergemeinde

Nummer	Bilanz	01.01.2021	Zuwachs	Abgang	31.12.2021
29900	Jahresergebnis	-44'299.47	21'457.86	-44'299.47	21'457.86
29900.01	Jahresergebnis	-44'299.47	21'457.86	-44'299.47	21'457.86
2999	Kumulierte Ergebnisse der Vorjahre	6'494'949.77	-44'299.47		6'450'650.30
29990	Kumulierte Ergebnisse der Vorjahre	6'494'949.77	-44'299.47		6'450'650.30
29990.01	Kumulierte Ergebnisse der Vorjahre	6'494'949.77	-44'299.47		6'450'650.30

GELDFLUSSRECHNUNG

Ortsübergemeinde Seon

Bezeichnung	2021 CHF	2020 CHF
Ergebnis Erfolgsrechnung ohne Spezialfinanzierung (+ = Ertragsüberschuss / - = Aufwandüberschuss)	21'457.86	-44'299.47
Abschreibungen von Verwaltungsvermögen und Investitionsbeiträgen	39'614.15	68'999.70
Abtragung Bilanzfehlbetrag	0.00	0.00
Wertberichtigungen auf Darlehen und Beteiligungen	0.00	0.00
Auflösung passivierte Investitionsbeiträge (-)	0.00	0.00
Entnahme (-) aus Aufwertungsreserve	0.00	0.00
Realisierte Kursverluste (+) und Gewinne (-) / Wertberichtigungen Anlagen FV	0.00	7'819.50
Aufwertung VV (-)	0.00	0.00
Abnahme (+) / Zunahme (-) von Forderungen	6'260.15	88'501.75
Abnahme (+) / Zunahme (-) von aktiven Rechnungsabgrenzungen	63.89	-144.45
Abnahme (+) / Zunahme (-) von Vorräten	-3'305.00	1'090.00
Abnahme (-) / Zunahme (+) von laufenden Verbindlichkeiten	-21'228.75	-52'570.35
Abnahme (-) / Zunahme (+) von passiven Rechnungsabgrenzungen	-9'896.65	9'056.80
Abnahme (-) / Zunahme (+) von kurzfristigen Rückstellungen	-308.53	-5'933.51
Abnahme (-) / Zunahme (+) von langfristigen Rückstellungen	0.00	0.00
Abnahme (-) / Zunahme (+) von Fonds im Eigenkapital	0.00	0.00
Abnahme (-) / Zunahme (+) von Legaten und Stiftungen ohne eigene Rechtspersönlichkeit im EK	0.00	0.00
Abnahme (-) / Zunahme (+) von Rücklagen der Globalbudgetbereiche	0.00	0.00
Abnahme (-) / Zunahme (+) von Vorfinanzierungen	0.00	0.00
Geldfluss aus operativer Tätigkeit	32'657.12	72'519.97
Geldfluss aus Investitions- und Anlagentätigkeit		
Liquiditätswirksame Einnahmen (+) der Investitionsrechnung (exkl. Darlehen/Beteiligungen)	0.00	19'034.55
Liquiditätswirksame Ausgaben (-) der Investitionsrechnung (exkl. Darlehen/Beteiligungen)	0.00	-84'587.95
Rückzahlung bzw. Verkauf (+) von Darlehen und Beteiligungen, Grundkapitalien VV	0.00	0.00
Vergabe bzw. Kauf (-) von Darlehen und Beteiligungen, Grundkapitalien VV	0.00	0.00
Geldfluss aus Investitionstätigkeit ins Verwaltungsvermögen	0.00	-65'553.40
Verkauf (+) von Sachanlagen FV	0.00	450.00
Kauf (-) / Investitionen (-) von Sachanlagen FV	0.00	0.00
Zunahme (-) / Abnahme (+) von Kontokorrenten (aktive) mit Dritten	0.00	0.00
Verkauf (+) von Finanzanlagen FV	0.00	0.00
Kauf (-) von Finanzanlagen FV	0.00	0.00
Geldfluss aus Anlagentätigkeit ins Finanzvermögen	0.00	450.00
Geldfluss aus Investitions- und Anlagentätigkeit	0.00	-65'103.40
Geldfluss aus Finanzierungstätigkeit		
Abnahme (-) / Zunahme (+) von Kontokorrenten (passive) mit Dritten	0.00	0.00
Aufnahme (+) von Finanzverbindlichkeiten	0.00	0.00
Rückzahlung (-) von Finanzverbindlichkeiten	0.00	0.00
Abnahme (-) / Zunahme (+) von Verbindlichkeiten gegenüber Fonds im Fremdkapital	0.00	0.00
Zunahme (+) von Legaten und Stiftungen ohne eigene Rechtspersönlichkeit im EK	0.00	0.00
Geldfluss aus Finanzierungstätigkeit	0.00	0.00
Total Geldfluss	32'657.12	7'416.57
Bestand Flüssige Mittel inkl. Kontokorrent Einwohnergemeinde 1.1.	2'656'676.44	2'649'259.87
Bestand Flüssige Mittel inkl. Kontokorrent Einwohnergemeinde 31.12.	2'689'333.56	2'656'676.44
Kontrollrechnung Differenz Geldfluss	0.00	0.00

**EIGENKAPITALNACHWEIS JAHRESRECHNUNG 2021
ORTSBÜRGERGEMEINDE SEON**

	Verpflichtungen bzw. Vorschüsse gegenüber Spezialfinanzierungen	Fonds	Rücklagen der Globalbudget- bereiche	Vorfinanzierungen	Aufwertungsreserve VV	Bilanzüberschuss / -fehlbetrag	Eigenkapital (Total)
	290	291	292	293	295	299	29
Bestand per 01.01.	0.00	199'067.50	0.00	0.00	3'695'955.00	6'450'650.30	10'345'672.80
Einlagen in Spezialfinanzierungen EK 3510							0.00
Entnahmen aus Spezialfinanzierungen des EK 4510							0.00
Einlagen in Fonds des EK 3511 (direkt in Bilanz gebucht)							0.00
Entnahmen aus Fonds EK 4511 (direkt in Bilanz gebucht)							0.00
Einlagen in Legate und Stiftungen ohne eigene Rechtspersönlichkeit im EK 3512							0.00
Entnahmen Legate und Stiftungen ohne eigene Rechtspersönlichkeit im EK 4512							0.00
Einlagen in Rücklagen der Globalbudgetbereiche 3892							0.00
Entnahmen aus Rücklagen der Globalbudgetbereiche 4892							0.00
Einlagen in Vorfinanzierungen des EK 3893							0.00
Entnahmen aus Vorfinanzierungen des EK 4893							0.00
Entnahmen aus Aufwertungsreserve							0.00
Abtragung Bilanzfehlbetrag 3899							0.00
Umbuchungen innerhalb des Eigenkapitals							0.00
							0.00
Jahresergebnis 90						21'457.86	21'457.86
Bestand per 31.12.	0.00	199'067.50	0.00	0.00	3'695'955.00	6'472'108.16	10'367'130.66



RÜCKSTELLUNGSSPIEGEL 2021 ORTSBÜRGERGEMEINDE SEON

	Kurzfristige Rückstellungen aus Mehrleistungen des Personals 2050	Kurzfristige Rückstellungen für andere Ansprüche des Personals 2051	Kurzfristige Rückstellungen für Prozesse 2052	Kurzfristige Rückstellungen für nicht versicherte Schäden 2053	Kurzfristige Rückstellungen für Bürgschaften und Garantieleistungen 2054	Kurzfristige Rückstellungen übrige betriebliche Tätigkeit 2055	Kurzfristige Rückstellungen für Vorsorgeverpflichtungen 2056	Kurzfristige Rückstellungen für Finanzaufwand 2057	Kurzfristige Rückstellungen der Investitionsrechnung 2058	Übrige kurzfristige Rückstellungen 2059
Bestand per 01.01.	11'361.74									
Bildungen (inkl. Erhöhungen)	0.00									
Verwendungen / Auflösung	308.53									
Bestand per 31.12.	11'053.21									

Für die bestehenden Gleitzeit und Feriensaldi werden Rückstellungen gebildet.

BETEILIGUNGS- UND GEWÄHRLEISTUNGSSPIEGEL ORTSBÜRGERGEMEINDE SEON

Organisation	Rechtsform	Tätigkeitsgebiet	Eigenkapital	Anteil der Gemeinde	Buchwert per 31.12.	Bemerkungen
Privatrechtliche Unternehmungen (Aktiengesellschaften, Gesellschaften mit beschränkter Haftung, Genossenschaften)						
keine						
Gemeindeverbände						
keine						
Verträge						
Forstbetriebsgemeinschaft Region Seon	Gemeindevertrag vom 23.11.2007 (Laufzeit unbeschränkt, Kündigungsfrist 2 Jahre)	gemeinsame Führung der Forstbetriebe	0.00	41%	0.00	keine
Andere						
keine						

Bemerkungen:

Eventualverbindlichkeiten	Laufzeit	Betrag	Bemerkungen
keine			

Eventualguthaben	Laufzeit	Betrag	Bemerkungen
keine			

Anlagespiegel Bilanz

Rechnung / 10.3.2022

Ortsbürgergemeinde

Nr.	Bezeichnung	Anschaffungskosten					Kumulierte Abschreibungen					Buchwert per 31.12.		
		Stand per 1.1.	Zugänge..	Anp. Verkehr	Umgliederung	Abgänge	Stand 31.12.	Stand 1.1.	planm. Abschr.	ausserp. Abschr.	Umgliederung		Abgänge	Stand 31.12.
1080001100	Acker Turbenmoos (Pa..	41'874.00	0.00	0.00	0.00	0.00	41'874.00	0.00	0.00	0.00	0.00	0.00	0.00	41'874.00
1080001101	Acker Turbenmoos (Pa..	96'180.00	0.00	0.00	0.00	0.00	96'180.00	0.00	0.00	0.00	0.00	0.00	0.00	96'180.00
1080001102	Acker Chalchtal (Parz. ..	36'444.00	0.00	0.00	0.00	0.00	36'444.00	0.00	0.00	0.00	0.00	0.00	0.00	36'444.00
1080001103	Acker Chalchtal (Parz. ..	42'678.00	0.00	0.00	0.00	0.00	42'678.00	0.00	0.00	0.00	0.00	0.00	0.00	42'678.00
1080001104	Acker Leischberg (Par..	56'280.00	0.00	0.00	0.00	0.00	56'280.00	0.00	0.00	0.00	0.00	0.00	0.00	56'280.00
1080001105	Acker Fornholz (Parz. ..	9'462.00	0.00	0.00	0.00	0.00	9'462.00	0.00	0.00	0.00	0.00	0.00	0.00	9'462.00
1080001106	Acker Grundloch (Parz..	146'508.00	0.00	0.00	0.00	0.00	146'508.00	0.00	0.00	0.00	0.00	0.00	0.00	146'508.00
1080001107	Acker Geere (Parz. 22..	33'918.00	0.00	0.00	0.00	0.00	33'918.00	0.00	0.00	0.00	0.00	0.00	0.00	33'918.00
1080001109	Acker Töpferacher (Pa..	442'962.00	0.00	0.00	0.00	0.00	442'962.00	0.00	0.00	0.00	0.00	0.00	0.00	442'962.00
1080001110	Acker Oberholz (Parz. ..	445'536.00	0.00	0.00	0.00	0.00	445'536.00	0.00	0.00	0.00	0.00	0.00	0.00	445'536.00
1080001111	Acker Dümpfle (Parz. 2..	21'186.00	0.00	0.00	0.00	0.00	21'186.00	0.00	0.00	0.00	0.00	0.00	0.00	21'186.00
1080001112	Acker Dümpfle (Parz. 2..	114'618.00	0.00	0.00	0.00	0.00	114'618.00	0.00	0.00	0.00	0.00	0.00	0.00	114'618.00
1080001113	Acker Roremoos (Parz..	345'150.00	0.00	0.00	0.00	0.00	345'150.00	0.00	0.00	0.00	0.00	0.00	0.00	345'150.00
1080001114	Acker Antemoos (Parz...	205'278.00	0.00	0.00	0.00	0.00	205'278.00	0.00	0.00	0.00	0.00	0.00	0.00	205'278.00
1080001115	Acker Oberschlatt (Par..	478'902.00	0.00	0.00	0.00	0.00	478'902.00	0.00	0.00	0.00	0.00	0.00	0.00	478'902.00
1080001116	Acker Bock (Parz. 2794)	407'406.00	0.00	0.00	0.00	0.00	407'406.00	0.00	0.00	0.00	0.00	0.00	0.00	407'406.00
1080001117	Acker Furtmatt (Parz. 2..	16'104.00	0.00	0.00	0.00	0.00	16'104.00	0.00	0.00	0.00	0.00	0.00	0.00	16'104.00
1080001118	Acker Bürgerweid (Par..	183'882.00	0.00	0.00	0.00	0.00	183'882.00	0.00	0.00	0.00	0.00	0.00	0.00	183'882.00
1080001119	Acker Binzenholz (Par..	360'075.00	0.00	0.00	0.00	0.00	360'075.00	0.00	0.00	0.00	0.00	0.00	0.00	360'075.00
1080001120	Acker Zäschple (Parz. ..	1'164.00	0.00	0.00	0.00	0.00	1'164.00	0.00	0.00	0.00	0.00	0.00	0.00	1'164.00
1080001121	Acker Christian (Parz. ...	12'279.00	0.00	0.00	0.00	0.00	12'279.00	0.00	0.00	0.00	0.00	0.00	0.00	12'279.00
1080001122	Acker Birchmatt (Parz. ...	16'587.00	0.00	0.00	0.00	0.00	16'587.00	0.00	0.00	0.00	0.00	0.00	0.00	16'587.00
1080001123	Acker Angi (Parz. 3254)	3'318.00	0.00	0.00	0.00	0.00	3'318.00	0.00	0.00	0.00	0.00	0.00	0.00	3'318.00
1080001124	Acker Dümpfle (Parz. 3..	6'654.00	0.00	0.00	0.00	0.00	6'654.00	0.00	0.00	0.00	0.00	0.00	0.00	6'654.00
1080001	Grundstücke FV	3'524'445.00	0.00	0.00	0.00	0.00	3'524'445.00	0.00	0.00	0.00	0.00	0.00	0.00	3'524'445.00
1400001054	Parzelle 2658 (Holdern)	9'177.00	0.00	0.00	0.00	0.00	9'177.00	0.00	0.00	0.00	0.00	0.00	0.00	9'177.00
1400001062	Parzelle 2815 (FC-Platz)	495'345.00	0.00	0.00	0.00	0.00	495'345.00	0.00	0.00	0.00	0.00	0.00	0.00	495'345.00
1400001063	Parzelle 2886 (Obersc..	127'476.00	0.00	0.00	0.00	0.00	127'476.00	0.00	0.00	0.00	0.00	0.00	0.00	127'476.00
1400001064	Parzelle 1585 (Fornholz)	2'613.00	0.00	0.00	0.00	0.00	2'613.00	0.00	0.00	0.00	0.00	0.00	0.00	2'613.00
1400001065	Parzelle 2872 (Ufersch..	1.00	0.00	0.00	0.00	0.00	1.00	0.00	0.00	0.00	0.00	0.00	0.00	1.00
1400001077	Parzelle 2667 (Fornholz)	7'729.50	0.00	0.00	0.00	0.00	7'729.50	0.00	0.00	0.00	0.00	0.00	0.00	7'729.50
1400001	Grundstücke allg. Haushalt	642'341.50	0.00	0.00	0.00	0.00	642'341.50	0.00	0.00	0.00	0.00	0.00	0.00	642'341.50
1401001100	Strassen OBG gem. V..	1.00	0.00	0.00	0.00	0.00	1.00	0.00	0.00	0.00	0.00	0.00	0.00	1.00
1401001	Strassen / Verkehrswege ..	1.00	0.00	0.00	0.00	0.00	1.00	0.00	0.00	0.00	0.00	0.00	0.00	1.00
1404001024	Waldhaus	1.00	0.00	0.00	0.00	0.00	1.00	0.00	0.00	0.00	0.00	0.00	0.00	1.00
1404001025	Schopf Waldhaus	1.00	0.00	0.00	0.00	0.00	1.00	0.00	0.00	0.00	0.00	0.00	0.00	1.00
1404001056	Sanierung Waldhaus 9..	122'399.35	0.00	0.00	0.00	0.00	122'399.35	80'433.84	3'497.15	0.00	0.00	0.00	83'930.99	38'468.36
1404001060	Forstwerkhof	1'264'094.90	0.00	0.00	0.00	0.00	1'264'094.90	722'339.96	36'117.00	0.00	0.00	0.00	758'456.96	505'637.94
1404001061	Holzschnitzelschopf	1.00	0.00	0.00	0.00	0.00	1.00	0.00	0.00	0.00	0.00	0.00	0.00	1.00
1404001	Hochbauten allg. Haushalt	1'386'497.25	0.00	0.00	0.00	0.00	1'386'497.25	802'773.80	39'614.15	0.00	0.00	0.00	842'387.95	544'109.30
1405001000	Parzelle (Tannliacker)	2'706.00	0.00	0.00	0.00	0.00	2'706.00	0.00	0.00	0.00	0.00	0.00	0.00	2'706.00
1405001001	Parzelle (Wald Ellenbe..	117'289.00	0.00	0.00	0.00	0.00	117'289.00	0.00	0.00	0.00	0.00	0.00	0.00	117'289.00
1405001002	Parzelle (Wald Ellenbe..	5'592.00	0.00	0.00	0.00	0.00	5'592.00	0.00	0.00	0.00	0.00	0.00	0.00	5'592.00
1405001003	Parzelle (Wald Forstwe..	1'037'278.00	0.00	0.00	0.00	0.00	1'037'278.00	0.00	0.00	0.00	0.00	0.00	0.00	1'037'278.00

Anlagespiegel Bilanz

Rechnung / 10.3.2022

Ortsbürgergemeinde

Nr.	Bezeichnung	Anschaffungskosten					Kumulierte Abschreibungen					Buchwert per 31.12.		
		Stand per 1.1.	Zugänge..	Anp. Verkehr	Umgliederung	Abgänge	Stand 31.12.	Stand 1.1.	planm. Abschr.	ausserp. Abschr.	Umgliederung		Abgänge	Stand 31.12.
1405001004	Parzelle (Scheuerberg)	332'917.00	0.00	0.00	0.00	0.00	332'917.00	0.00	0.00	0.00	0.00	0.00	0.00	332'917.00
1405001005	Parzelle (Gehren)	358'033.00	0.00	0.00	0.00	0.00	358'033.00	0.00	0.00	0.00	0.00	0.00	0.00	358'033.00
1405001006	Parzelle (Fornholz)	102'613.00	0.00	0.00	0.00	0.00	102'613.00	0.00	0.00	0.00	0.00	0.00	0.00	102'613.00
1405001007	Parzelle (Scheibenreuti)	16'570.00	0.00	0.00	0.00	0.00	16'570.00	0.00	0.00	0.00	0.00	0.00	0.00	16'570.00
1405001008	Parzelle (Kleinbreiterain)	2'705.00	0.00	0.00	0.00	0.00	2'705.00	0.00	0.00	0.00	0.00	0.00	0.00	2'705.00
1405001009	Parzelle (Grossbreitera..)	23'770.00	0.00	0.00	0.00	0.00	23'770.00	0.00	0.00	0.00	0.00	0.00	0.00	23'770.00
1405001010	Parzelle (Hübel)	51'718.00	0.00	0.00	0.00	0.00	51'718.00	0.00	0.00	0.00	0.00	0.00	0.00	51'718.00
1405001011	Parzelle (Galgli)	743.00	0.00	0.00	0.00	0.00	743.00	0.00	0.00	0.00	0.00	0.00	0.00	743.00
1405001012	Parzelle (Galgli)	3'226.00	0.00	0.00	0.00	0.00	3'226.00	0.00	0.00	0.00	0.00	0.00	0.00	3'226.00
1405001013	Parzelle (Bampf)	5'565.00	0.00	0.00	0.00	0.00	5'565.00	0.00	0.00	0.00	0.00	0.00	0.00	5'565.00
1405001014	Parzelle (Bampf)	10'987.00	0.00	0.00	0.00	0.00	10'987.00	0.00	0.00	0.00	0.00	0.00	0.00	10'987.00
1405001015	Parzelle (Grundloch)	2'393.00	0.00	0.00	0.00	0.00	2'393.00	0.00	0.00	0.00	0.00	0.00	0.00	2'393.00
1405001016	Parzelle (Ellenberg)	363.00	0.00	0.00	0.00	0.00	363.00	0.00	0.00	0.00	0.00	0.00	0.00	363.00
1405001017	Parzelle (Schneckenrain)	5'317.00	0.00	0.00	0.00	0.00	5'317.00	0.00	0.00	0.00	0.00	0.00	0.00	5'317.00
1405001018	Parzelle (Scheibenreuti)	31'134.00	0.00	0.00	0.00	0.00	31'134.00	0.00	0.00	0.00	0.00	0.00	0.00	31'134.00
1405001019	Parzelle (Kleinbreiterain)	2'942.00	0.00	0.00	0.00	0.00	2'942.00	0.00	0.00	0.00	0.00	0.00	0.00	2'942.00
1405001020	Parzelle (Kleinbreiterain)	9'446.00	0.00	0.00	0.00	0.00	9'446.00	0.00	0.00	0.00	0.00	0.00	0.00	9'446.00
1405001021	Parzelle (Schneckenrain)	27'974.00	0.00	0.00	0.00	0.00	27'974.00	0.00	0.00	0.00	0.00	0.00	0.00	27'974.00
1405001022	Parzelle (Grundloch)	141'321.00	0.00	0.00	0.00	0.00	141'321.00	0.00	0.00	0.00	0.00	0.00	0.00	141'321.00
1405001023	Parzelle (Bampf)	1'834.00	0.00	0.00	0.00	0.00	1'834.00	0.00	0.00	0.00	0.00	0.00	0.00	1'834.00
1405001024	Parzelle (Bampf)	2'503.00	0.00	0.00	0.00	0.00	2'503.00	0.00	0.00	0.00	0.00	0.00	0.00	2'503.00
1405001025	Parzelle (Galgli)	1'882.00	0.00	0.00	0.00	0.00	1'882.00	0.00	0.00	0.00	0.00	0.00	0.00	1'882.00
1405001026	Parzelle (Spausel)	36'171.00	0.00	0.00	0.00	0.00	36'171.00	0.00	0.00	0.00	0.00	0.00	0.00	36'171.00
1405001027	Parzelle (Kalchtalhübel)	11'856.00	0.00	0.00	0.00	0.00	11'856.00	0.00	0.00	0.00	0.00	0.00	0.00	11'856.00
1405001028	Parzelle (Liebegger) G..	561'427.00	0.00	0.00	0.00	0.00	561'427.00	0.00	0.00	0.00	0.00	0.00	0.00	561'427.00
1405001029	Parzelle (Krachenhüge..)	117.00	0.00	0.00	0.00	0.00	117.00	0.00	0.00	0.00	0.00	0.00	0.00	117.00
1405001030	Parzelle (Krachenhüge..)	4'311.00	0.00	0.00	0.00	0.00	4'311.00	0.00	0.00	0.00	0.00	0.00	0.00	4'311.00
1405001031	Parzelle (Bettental) Sc..	12'950.00	0.00	0.00	0.00	0.00	12'950.00	0.00	0.00	0.00	0.00	0.00	0.00	12'950.00
1405001032	Parzelle (Bettental) Sc..	3'844.00	0.00	0.00	0.00	0.00	3'844.00	0.00	0.00	0.00	0.00	0.00	0.00	3'844.00
1405001033	Parzelle (Bettental) Sc..	25'300.00	0.00	0.00	0.00	0.00	25'300.00	0.00	0.00	0.00	0.00	0.00	0.00	25'300.00
1405001034	Parzelle (Bettental) Sc..	11'192.00	0.00	0.00	0.00	0.00	11'192.00	0.00	0.00	0.00	0.00	0.00	0.00	11'192.00
1405001035	Parzelle (Bettental) Sc..	5'735.00	0.00	0.00	0.00	0.00	5'735.00	0.00	0.00	0.00	0.00	0.00	0.00	5'735.00
1405001036	Parzelle (Bettental) Sc..	27'713.00	0.00	0.00	0.00	0.00	27'713.00	0.00	0.00	0.00	0.00	0.00	0.00	27'713.00
1405001037	Parzelle (Bettental) Sc..	11'852.00	0.00	0.00	0.00	0.00	11'852.00	0.00	0.00	0.00	0.00	0.00	0.00	11'852.00
1405001038	Parzelle (Kirchtal)	3'252.00	0.00	0.00	0.00	0.00	3'252.00	0.00	0.00	0.00	0.00	0.00	0.00	3'252.00
1405001039	Parzelle (Kirchtal, Kies..)	4'956.00	0.00	0.00	0.00	0.00	4'956.00	0.00	0.00	0.00	0.00	0.00	0.00	4'956.00
1405001040	Parzelle (Grundloch)	5'979.00	0.00	0.00	0.00	0.00	5'979.00	0.00	0.00	0.00	0.00	0.00	0.00	5'979.00
1405001041	Parzelle (Oberschlatt 1..)	21'247.00	0.00	0.00	0.00	0.00	21'247.00	0.00	0.00	0.00	0.00	0.00	0.00	21'247.00
1405001042	Parzelle (Krachenhüge..)	457.00	0.00	0.00	0.00	0.00	457.00	0.00	0.00	0.00	0.00	0.00	0.00	457.00
1405001043	Parzelle (Wald Ellenbe..)	1'213.00	0.00	0.00	0.00	0.00	1'213.00	0.00	0.00	0.00	0.00	0.00	0.00	1'213.00
1405001044	Parzelle (Wald Ellenbe..)	1'538.00	0.00	0.00	0.00	0.00	1'538.00	0.00	0.00	0.00	0.00	0.00	0.00	1'538.00
1405001045	Parzelle (Unterschlatt)	9'266.00	0.00	0.00	0.00	0.00	9'266.00	0.00	0.00	0.00	0.00	0.00	0.00	9'266.00
1405001046	Parzelle (Gündelmoos)	2'146.00	0.00	0.00	0.00	0.00	2'146.00	0.00	0.00	0.00	0.00	0.00	0.00	2'146.00
1405001047	Parzelle 405 Schafishe..	15'240.00	0.00	0.00	0.00	0.00	15'240.00	0.00	0.00	0.00	0.00	0.00	0.00	15'240.00
1405001048	Parzelle 303 (Bampf)	10'270.00	0.00	0.00	0.00	0.00	10'270.00	0.00	0.00	0.00	0.00	0.00	0.00	10'270.00
1405001	Waldungen allgemeiner H..	3'086'853.00	0.00	0.00	0.00	0.00	3'086'853.00	0.00	0.00	0.00	0.00	0.00	0.00	3'086'853.00
1406001021	Mazda Tribute 2.0 (AG..)	1.00	0.00	0.00	0.00	0.00	1.00	0.00	0.00	0.00	0.00	0.00	0.00	1.00
1406001022	Ford Maverick (Forst) (..)	1.00	0.00	0.00	0.00	0.00	1.00	0.00	0.00	0.00	0.00	0.00	0.00	1.00

Anlagespiegel Bilanz

Rechnung / 10.3.2022

Ortsbürgergemeinde

Nr.	Bezeichnung	Anschaffungskosten						Kumulierte Abschreibungen					Buchwert per 31.12.	
		Stand per 1.1.	Zugänge	Anp. Verkehr	Umgliederung	Abgänge	Stand 31.12.	Stand 1.1.	planm. Abschr.	ausserp. Abschr.	Umgliederung	Abgänge		Stand 31.12.
1406001023	Anhänger (Forst) (AG ..	1.00	0.00	0.00	0.00	0.00	1.00	0.00	0.00	0.00	0.00	0.00	0.00	1.00
1406001	Mobilien allg. Haushalt	3.00	0.00	0.00	0.00	0.00	3.00	0.00	0.00	0.00	0.00	0.00	0.00	3.00
1427001100	Betriebsplan FBG Regi..	29'385.60	0.00	0.00	0.00	0.00	29'385.60	29'385.60	0.00	0.00	0.00	0.00	29'385.60	0.00
1427001	Immat. Anlagen in Realisi..	29'385.60	0.00	0.00	0.00	0.00	29'385.60	29'385.60	0.00	0.00	0.00	0.00	29'385.60	
Gesamttotal		8'669'526.35	0.00	0.00	0.00	0.00	8'669'526.35	832'159.40	39'614.15	0.00	0.00	0.00	871'773.55	7'797'752.80

V3.0

Zusätzliche Angaben



a) Anlagekategorien

Die verwendeten Anlagekategorien entsprechen dem Anhang 1 der Finanzverordnung (§20 Abs. 1 FiV)

Kat.	Anlagekategorie	Abschreibungsdauer in Jahren
1	Grundstücke	keine planmässige Abschreibung
2	Gebäude, Hochbauten	35
2a	Containerbauten, Fahrnisbauten	20
2b	Heizsysteme, Photovoltaikanlagen	20
3	Strassen, Plätze, Friedhof	40
3a	Naturstrassen (nicht asphaltierte Strassen)	10
3b	Sportplätze (Rasen- und Hartplätze)	20
3c	Kunstrasenplätze	10
4	Kanal-/Leitungsnetze, Gewässerbauten	50
4a	Fernwärmenetz	35
5	Installationen, Ein- und Ausbauten bei Gebäuden	10 - 15
6	Abfallanlagen (Installationen, Einbauten)	30
7	Mobilien, Maschinen, Ausstattungen, allgemeine Fahrzeuge	5-10
8	Spezialfahrzeuge (Strassenreinigung)	15
8a	Kleintanklöschfahrzeug, Kommandofahrzeug, Strassenrettungsfahrzeug	15
8b	Schweres und überschweres Pikettfahrzeug, schweres Schlauchverlegerfahrzeug, Wechselladefahrzeug	25
8c	andere Feuerwehrfahrzeuge	20
9	Immaterielle Anlagen, Software	5
10	Orts- und Regionalplanungen	10
11	Informatik- und Kommunikationssysteme	3 – 5
11a	Datenübertragungsnetze	15 - 25

12	Investitionsbeiträge	nach Nutzungsdauer des Objektes
12a	Anschlussgebühren	20
13	Anlagen im Bau	keine planmässige Abschreibung
14	Darlehen des Verwaltungsvermögens	keine planmässige Abschreibung
15	Beteiligungen, Grundkapitalien	keine planmässige Abschreibung
16	Abweichungen zu den vorgenannten Kategorien und/oder Abschreibungsdauer	Mit Zustimmung des Departements Volkswirtschaft und Inneres

b) Aktivierungsgrenze

Die im Rechnungsjahr für die Gemeinde Seon geltende Aktivierungsgrenze von CHF 75'000.00 leitet sich aus § 5 der Finanzverordnung ab.

c) Wertberichtigungen

Die vorliegende Jahresrechnung zeigt eine Wertberichtigung (Einzelfallbewertungen) von CHF 520.00 im Konto 1.10100.99 (Vorjahr: CHF 520.00).

d) weiterführende Hinweise

keine.