

Gemeinde Seon

SEON

Jahresrechnung 2022

EINWOHNERGEMEINDE ORTSBÜRGERGEMEINDE (INKL. REGIONALFORST)

Antrag an die Einwohnergemeindeversammlung:
Die Jahresrechnung 2022 der Einwohnergemeinde Seon sei zu genehmigen.

Antrag an die Ortsbürgergemeindeversammlung:
Die Jahresrechnung 2022 der Ortsbürgergemeinde Seon sei zu genehmigen.

Oberdorfstrasse 11

5703 Seon

www.seon.ch

Abteilung Finanzen

Telefon 062 769 85 20

finanzen@seon.ch

Inhaltsverzeichnis

Einwohnergemeinde	Seite
1) Erläuterungen	
a) Allgemeines	1
a) Kennzahlenauswertung	5
b) Erfolgsrechnung	8
c) Investitionsrechnung	20
d) Bilanz	21
e) Geldflussrechnung	23
2) Ergebnis	
a) Einwohnergemeinde ohne Spezialfinanzierung	25
b) Wasserwerk	27
c) Abwasserbeseitigung	29
d) Abfallwirtschaft	31
e) Hallenbad	33
f) Einwohnergemeinde	35
3) Erfolgsrechnung	
a) Erfolgsrechnung Zusammenzug	36
b) Erfolgsrechnung	37
c) Erfolgsrechnung Artengliederung Zusammenzug	88
d) Erfolgsrechnung Artengliederung	89
4) Investitionsrechnung	
a) Investitionsrechnung Zusammenzug	107
b) Investitionsrechnung	108
c) Investitionsrechnung Artengliederung Zusammenzug	114
d) Investitionsrechnung Artengliederung	115
5) Kreditkontrolle	
a) Kreditkontrolle Investitionsrechnung	118
b) Kreditkontrolle Erfolgsrechnung	122
6) Bilanz	
a) Bilanz Zusammenzug	123
b) Bilanz	124
7) Geldflussrechnung Einwohnergemeinde	137

Inhaltsverzeichnis

8) Anhang zur Jahresrechnung	Seite
a) Eigenkapitalnachweis	139
b) Rückstellungsspiegel	140
c) Beteiligungs- und Gewährleistungsspiegel	141
d) Anlagespiegel	144
e) Zusätzliche Angaben	153

Ortsbürgergemeinde

1) Erläuterungen	
a) Allgemeines	155
b) Erfolgsrechnung	155
c) Investitionsrechnung	157
d) Bilanz	157
e) Geldflussrechnung	157
2) Ergebnis	
a) Ortsbürgergemeinde ohne Spezialfinanzierung	158
b) Forstbetriebsgemeinschaft Region Seon	160
c) Ortsbürgergemeinde	162
3) Erfolgsrechnung	
a) Erfolgsrechnung Zusammenzug	164
b) Erfolgsrechnung	165
c) Erfolgsrechnung Artengliederung Zusammenzug	171
d) Erfolgsrechnung Artengliederung	172
4) Investitionsrechnung (keine)	
a) Investitionsrechnung Zusammenzug	
b) Investitionsrechnung	
c) Investitionsrechnung Artengliederung Zusammenzug	
d) Investitionsrechnung Artengliederung	
5) Kreditkontrolle (keine)	

Inhaltsverzeichnis

6) Bilanz	Seite
a) Bilanz Zusammenzug	180
b) Bilanz	181
7) Geldflussrechnung Ortsbürgergemeinde	186
8) Anhang zur Jahresrechnung	
a) Eigenkapitalnachweis	187
b) Rückstellungsspiegel	188
c) Beteiligungs- und Gewährleistungsspiegel	189
d) Anlagespiegel	190
e) Zusätzliche Angaben	193

Rechnung 2022 der Einwohnergemeinde Erläuterungen



a) Allgemeines

Die Rechnung 2022 der Einwohnergemeinde Seon (ohne Spezialfinanzierungen) schliesst mit einem **Ertragsüberschuss** von CHF 2'291'398.09 ab. Budgetiert wurde ein Ertragsüberschuss von CHF 468'400.00. Die Rechnung schliesst somit um CHF 1'822'998.09 besser ab als budgetiert.

Zum **besseren Ergebnis** hat vor allem das wesentlich bessere Steuerergebnis beigetragen. Über alle Steuerarten konnten Mehrerträge von rund CHF 1'597'200.00 verbucht werden. Weiter konnte der budgetierte Nettoaufwand im Bereich der gesetzlichen wirtschaftlichen Hilfe um rund CHF 95'500.00 und im Bereich der Steuerabschreibungen um rund CHF 74'000.00 unterschritten werden.

Die **planmässigen Abschreibungen** auf dem Verwaltungsvermögen (ohne Spezialfinanzierungen) betragen CHF 1'746'245.60 (Vorjahr: CHF 1'702'285.35). Das erhöhte Abschreibungsvolumen infolge Einführung von HRM2 kann mittels Entnahme aus der Aufwertungsreserve kompensiert werden. Die Entnahme beträgt im Jahr 2022 CHF 434'687.00. Die **Selbstfinanzierung** beträgt im Jahr 2022 CHF 3'595'115.84.

Jeweils im ersten Jahr der Amtsperiode ist eine **systematische Neubewertung der Liegenschaften im Finanzvermögen** vorzunehmen. Der Gemeinderat hat an seiner Sitzung vom 08.08.2022 die Liegenschaften des Finanzvermögens neu bewertet und diese gesamthaft um CHF 752'637.00 aufgewertet. Die Aufwertung ist auf die steigenden Bodenpreise in den vergangenen vier Jahren zurückzuführen. Dieser Buchgewinn beeinflusst das Ergebnis 2022 positiv.

Die **Steuereinnahmen** (Funktionen 9100/9101) liegen gesamthaft (netto) CHF 1'673'744.10 über dem budgetierten Betrag. Die Einkommens- und Vermögenssteuern haben sich gegenüber dem Vorjahr um CHF 846'099.75 erhöht und liegen CHF 1'013'287.35 über dem Budgetwert. Bei den Gewinn- und Kapitalsteuern wurde der budgetierte Wert von CHF 861'460.00 ebenfalls deutlich übertroffen. Es resultierten Erträge von CHF 1'503'961.45. Damit haben sich die Erträge dieser Steuerart gegenüber dem Vorjahr mehr als verdoppelt. Die Erträge der Sondersteuern betragen CHF 465'322.75. Budgetiert wurden Erträge von CHF 572'000.00. Der Brutto-Steuerausstand (Netto-Ausstand zuzüglich Habensaldo) für alle Steuerhoheiten hat sich gegenüber dem Vorjahr erhöht. Neu beträgt der Ausstand per Ende 2022 CHF 3'056'527.72 bzw. 11.65 % (Vorjahr: CHF 2'699'361.00 bzw. 11.03 %) des Sollbetrages des aktuellen Rechnungsjahres. Dieser Wert liegt deutlich unter dem Kantons- (13.85 %) und Bezirksdurchschnitt (13.53 %). Die Steuerverluste (Steuererlass und Verlustabschreibungen) betragen im Jahr 2022 -0.01 % (Vorjahr: 0.34 %).

Der **Personalaufwand** (Artengliederung 30) hat sich gegenüber dem Vorjahr um 3.95 % oder CHF 185'781.71 erhöht. Der Betrag liegt um CHF 19'313.59 unter dem Budgetwert. Der Anstieg begründet sich unter anderem mit der Reformation und dem Pensenanstieg auf der

Abteilung Bau, Planung und Umwelt. Weiter wurde der Vorsorgeplan bei der Aargauischen Pensionskasse angepasst. Die Teilzeitangestellten werden neu wesentlich besser versichert. Dies führt zu Mehraufwendungen von CHF 74'116.95.

Die budgetierten **Nettoinvestitionen** der Einwohnergemeinde (inkl. allen Spezialfinanzierungen) beliefen sich auf CH 2'247'500.00. Die nun verbuchten Nettoinvestitionen belaufen sich auf CHF 741'744.11 (Vorjahr: minus CHF 402'719.69). Das deutlich tiefere Investitionsvolumen ist vor allem auf die verzögerte Realisierung der Sanierung des Schulhauses Hertimatt 1 zurückzuführen.

Die Abschlüsse der **Spezialfinanzierungen** präsentieren sich wie folgt:

Das **Hallenbad** schliesst mit einem Aufwandüberschuss von CHF 952'740.71 (Vorjahr: CHF 977'391.34) ab. Das Defizit fällt rund CHF 390'000.00 höher aus als budgetiert. Die Einschränkungen aufgrund der Corona-Krise hatten in den ersten Monaten des Jahres 2022 einen Einfluss auf die Besucherströme und die Einnahmen. Weiter wurde für diese Zeit eine Pachtzinsreduktion für den Restaurationsbetrieb gewährt. Ebenfalls zum negativen Ergebnis beigetragen hat die erstmalige Abgrenzung der Kundenguthaben per Ende Jahr im Betrag von CHF 217'780.16. Der Bilanzfehlbetrag muss nach den Vorschriften von HRM2 mit 30 % abgetragen werden. Diese Abtragung beläuft sich im Jahr 2022 auf CHF 677'138.85 (Vorjahr: CHF 548'459.20). Die Einwohnergemeinde hat wie in den vergangenen Jahren einen Zuschuss von CHF 238'747.50 an den Hallenbadbetrieb geleistet. Die Selbstfinanzierung beläuft sich auf CHF 119'954.62 (Vorjahr: minus CHF 33'374.64). Die Nettoschuld des Hallenbades beträgt per Ende 2022 CHF 9'648'819.55.

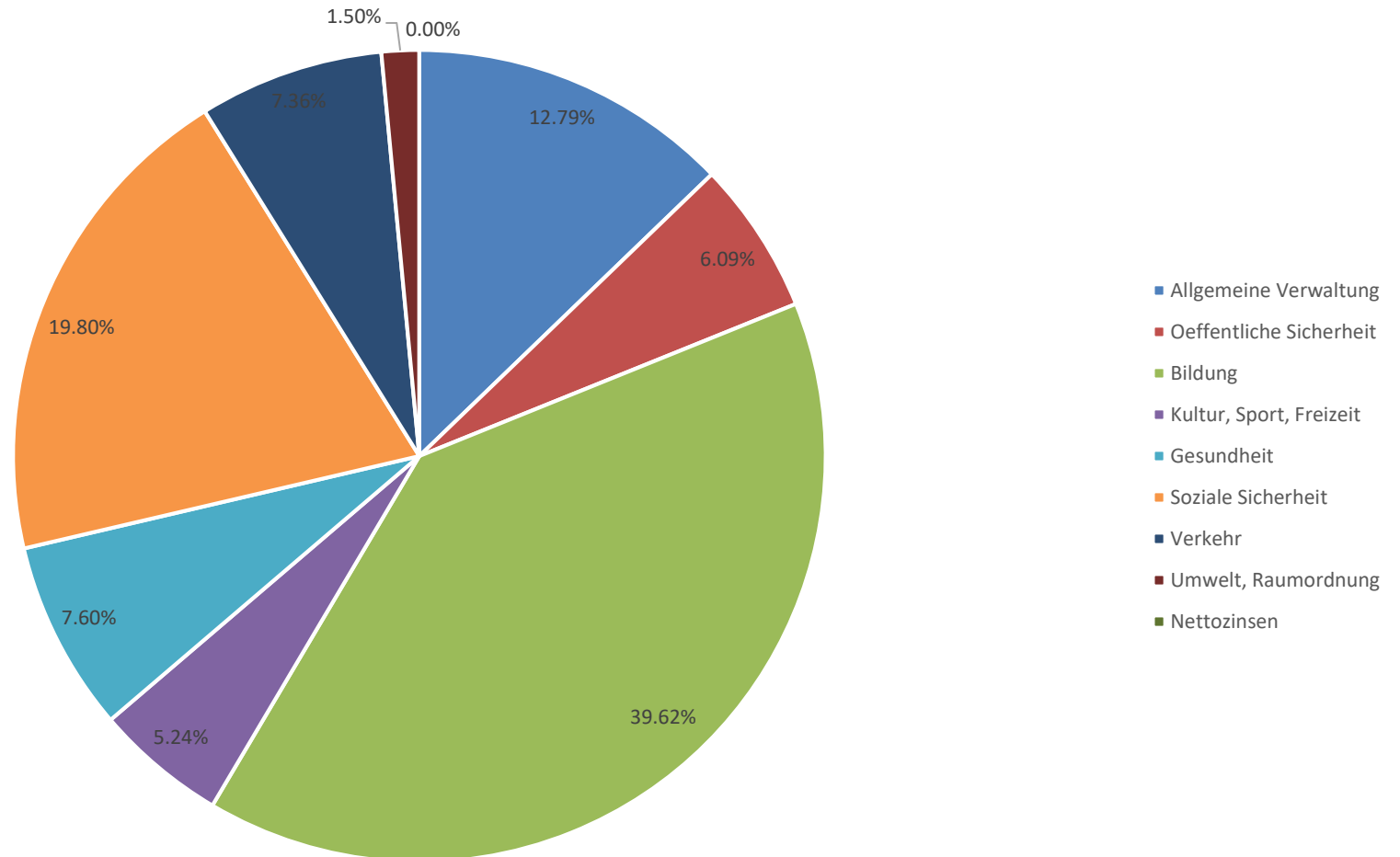
Das **Wasserwerk** schliesst mit einem Ertragsüberschuss von CHF 165'681.32 ab. Budgetiert wurde ein Ertragsüberschuss von CHF 75'400.00. Das bessere Ergebnis ist vor allem auf tiefere Kosten für den Netzunterhalt zurückzuführen. Die Selbstfinanzierung beläuft sich auf CHF 407'099.07 (Vorjahr: CHF 423'067.99). Das Nettovermögen des Wasserwerks beträgt per Ende 2022 CHF 822'957.31.

Bei der **Abwasserbeseitigung** resultiert ein Aufwandüberschuss von CHF 110'362.10 (Budget: CHF 250'620.00). Das deutlich bessere Ergebnis ist auf tiefere Unterhaltskosten für das Leitungsnetz und einen tieferen Beitrag an die regionale Abwasserentsorgungsanlage in Wildegg zurückzuführen. Im Jahr 2022 resultiert eine negative Selbstfinanzierung von CHF 189'093.60 (Vorjahr: CHF -164'377.65). Das Nettovermögen per Ende 2022 beträgt CHF 5'200'720.12.

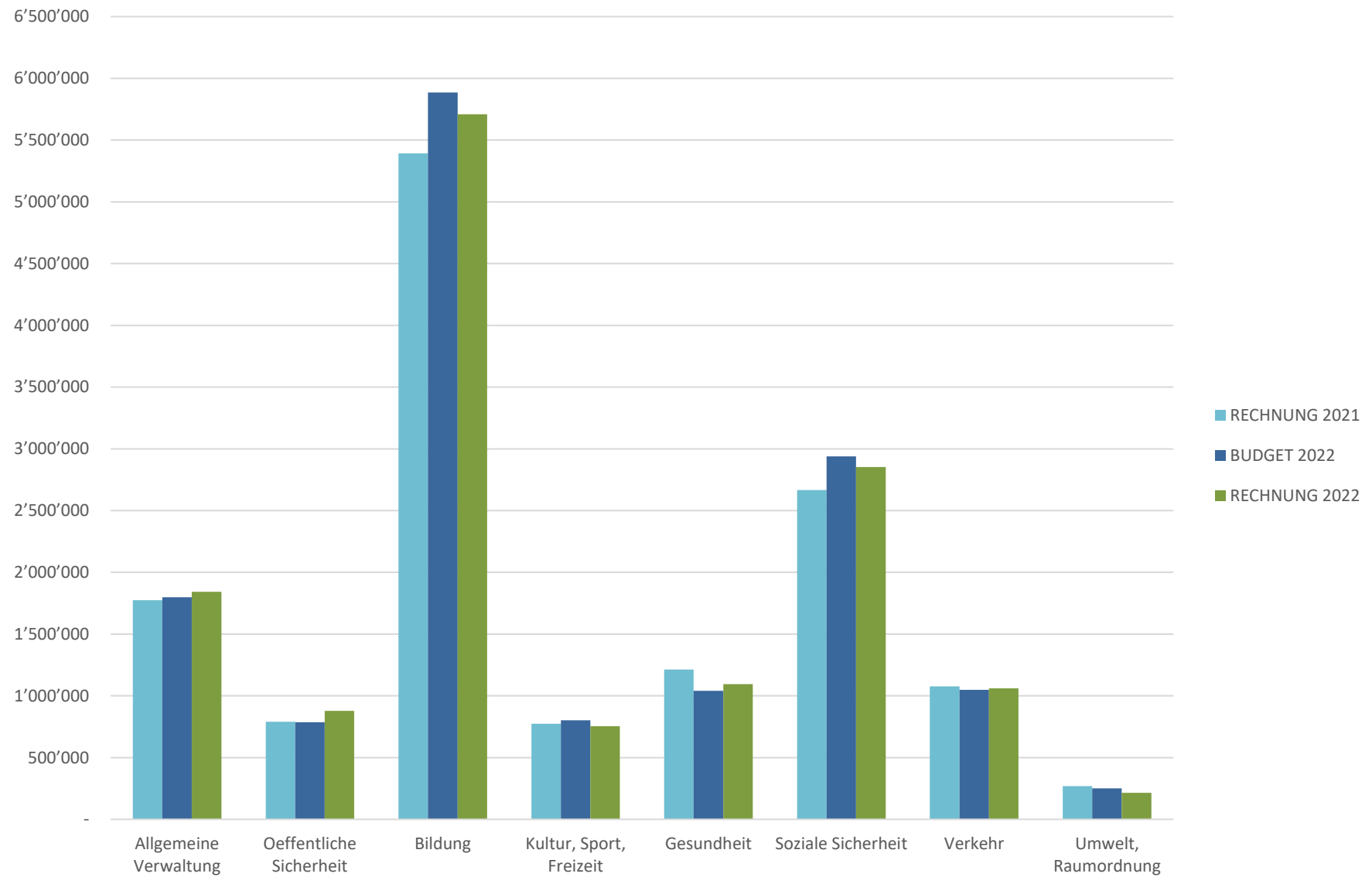
Die **Abfallwirtschaft** schliesst mit einem Ertragsüberschuss von CHF 25'390.18 ab. Budgetiert wurde ein Aufwandüberschuss von CHF 51'890.00. Trotz der Gebührensenkung per 01. Januar 2019 konnte eine positive Selbstfinanzierung erwirtschaftet werden. Diese konnte aufgrund grosser Kostendisziplin und guten Konditionen bei den Entsorgungsdienstleistern erreicht werden. Die Selbstfinanzierung beträgt im Jahr 2022 CHF 33'469.13 und erhöhte das Nettovermögen auf CHF 450'931.04.

Gliederung der Aufwendungen in % nach Abteilungen

RECHNUNG 2022



Gliederung der Aufwendungen in CHF nach Abteilungen



Kennzahlenauswertung Jahresrechnung

Gemeinde	Seon
Rechnungsjahr	2022
Steuerfuss	108%

Einwohnergemeinde ohne Spezialfinanzierungen

A	Einwohnerzahl per 31.12	5470
B	Laufender Ertrag	22'206'788.13
C	Fiskalertrag + Finanz- und Lastenausgleich	15'202'674.35
D	Nettozinsaufwand	81'363.50

E	Nettoinvestitionen	972'770.95
F	Nettoschuld I	3'764'375.38
G	Selbstfinanzierung	3'595'115.84
H	Abschreibungen	1'746'245.60

1	Nettoschuld I pro Einwohner	F : A	688.19
2	Nettoverschuldungsquotient	(F : C) x 100	24.76%
3	Zinsbelastungsanteil	(D : B) x 100	0.37%
4	Selbstfinanzierungsgrad	(G : E) x 100	369.57%
5	Selbstfinanzierungsanteil	(G : B) x 100	16.19%
6	Kapitaldienstanteil	((D + H) : B) x 100	8.23%

Kennzahlenauswertung Jahresrechnung

Gemeinde	Seon
Rechnungsjahr	2022
Steuerfuss	108%

Einwohnergemeinde mit Spezialfinanzierungen

A	Einwohnerzahl per 31.12	5470
B	Laufender Ertrag	25'562'869.86
C	Fiskalertrag + Finanz- und Lastenausgleich	15'202'674.35
D	Nettozinsaufwand	100'246.80

E	Nettoinvestitionen	741'744.11
F	Nettoschuld I	6'938'586.46
G	Selbstfinanzierung	3'966'545.06
H	Abschreibungen	2'312'567.28

1	Nettoschuld I pro Einwohner	F : A	1268.48
2	Nettoverschuldungsquotient	(F : C) x 100	45.64%
3	Zinsbelastungsanteil	(D : B) x 100	0.39%
4	Selbstfinanzierungsgrad	(G : E) x 100	534.76%
5	Selbstfinanzierungsanteil	(G : B) x 100	15.52%
6	Kapitaldienstanteil	((D + H) : B) x 100	9.44%

Die Kennzahlen 2022 der Einwohnergemeinde ohne Spezialfinanzierungen werden nachfolgend detailliert beschrieben.

Nettoschuld I pro Einwohner	CHF 688.19
Nettoschuld in Franken pro Einwohner	
<p>Die Nettoschuld pro Einwohner wird als Gradmesser für die Verschuldung verwendet. Eine Pro-Kopf-Verschuldung bis CHF 2'500.00 wird in der Regel als nicht problematisch beurteilt. Die Kennzahl für sich allein hat beschränkte Aussagekraft. Bei der Beurteilung der Tragbarkeit einer höheren Verschuldung ist die Finanzkraft zu berücksichtigen (siehe Nettoverschuldungsquotient) sowie auch der Zustand der kommunalen Infrastruktur.</p>	
Nettoverschuldungsquotient	24.76 %
Nettoschuld in Prozent vom Fiskalertrag/Finanzausgleich	
<p>Zeigt, welcher Anteil vom Fiskalertrag/Finanzausgleich erforderlich wäre, um die Nettoschuld abzutragen. Ein Nettoverschuldungsquotient von unter 100 % weist auf eine kurze Bindungsdauer hin. Der Quotient sollte jedoch nicht über 150 % betragen.</p>	
Zinsbelastungsanteil	0.37 %
Nettozinsaufwand in Prozent vom laufenden Ertrag	
<p>Zeigt, welcher Anteil des laufenden Ertrags durch den Nettozinsaufwand gebunden ist. Je tiefer der Wert, desto grösser der Handlungsspielraum. Ein Wert bis 4 % ist gut, der Anteil sollte nicht über 9 % betragen.</p>	
Selbstfinanzierungsgrad	369.57 %
Selbstfinanzierung in Prozent der Nettoinvestitionen	
<p>Zeigt, welcher Anteil der Nettoinvestitionen aus eigenen Mitteln finanziert werden kann. Ein Selbstfinanzierungsgrad von über 100 % weist auf eine hohe Eigenfinanzierung hin. Der Anteil sollte nicht unter 50 % betragen. Jährliche Schwankungen beim Selbstfinanzierungsgrad sind nicht ungewöhnlich, langfristig sollte ein Selbstfinanzierungsgrad von 100 % angestrebt werden.</p>	
Selbstfinanzierungsanteil	16.19 %
Selbstfinanzierung in Prozent vom laufenden Ertrag	
<p>Zeigt die Finanzkraft und den finanziellen Spielraum einer Gemeinde. Dieser gibt an, welcher Anteil des Ertrags zur Finanzierung der Investitionen oder zum Abbau von Schulden aufgewendet werden kann (finanzielle Leistungsfähigkeit). Ein Selbstfinanzierungsanteil von über 20 % weist auf ein hohes Investitions-/Amortisationspotenzial hin. Der Anteil sollte nicht unter 10 % betragen.</p>	

Kapitaldienstanteil	
Nettofinanzaufwand + Abschreibungen in Prozent vom laufenden Ertrag	8.23 %
<p>Zeigt, wie stark der laufende Ertrag durch den Zinsendienst und die Abschreibungen (Kapitaldienst) belastet ist. Ein hoher Anteil weist auf einen enger werdenden finanziellen Spielraum hin. Der Wert bis 5 % ist gut, der Anteil sollte nicht über 15 % betragen.</p>	

b) Erfolgsrechnung

0 Allgemeine Verwaltung

0110 Legislative

3132.00 Im Jahr 2022 hat die Finanzkommission auf die Durchführung einer Schwerpunktpflichtprüfung durch den externen Revisor verzichtet.

0120 Exekutive

3134.00 Der Gemeinderat hat im Herbst 2022 eine Organhaftpflichtversicherung abgeschlossen.

3170.00 Die budgetierten Aufwendungen für die Verabschiedung der per Ende 2021 ausgetretenen Kommissionsmitglieder wurden überschritten (CHF 2'000.00). Zudem entstanden Kosten für die Politapéros im Betrag von rund CHF 2'000.00.

4260.00 Im Jahr 2022 haben zwei Gemeinderäte Einsitz im Verwaltungsrat der Technischen Betriebe Seon AG genommen. Die externen Entschädigungen für die Gemeinderäte werden direkt an die Gemeinde überwiesen.

0216 Abteilung Finanzen Seon und Dürrenäsch

4260.00 Die Gemeinde Seon hat per 01.07.2022 zusätzlich die Buchhaltung für die Berufsbildung „Branche Öffentliche Verwaltung Kanton Aargau“ übernommen. Die entstandenen Aufwendungen konnten der IPM Institut für Public Management GmbH weiterverrechnet werden.

4612.00 Der Aufwand der Abteilung Finanzen liegt rund CHF 12'300.00 unter dem budgetierten Wert. Aufgrund des tieferen Aufwandes und der zusätzlichen Verrechnung für die Berufsbildung können tiefere Beiträge den Gemeinden Dürrenäsch und Seon verrechnet werden.

0217 Abteilung Steuern Seon und Hallwil

4612.00 Der Aufwand der Abteilung Steuern liegt rund CHF 7'000.00 unter dem budgetierten Wert. Der Anteil der Gemeinde Seon liegt rund CHF 13'000.00 unter dem Budgetwert.

0222 Bauverwaltung

3010.00 Zum Zeitpunkt der Budgetarbeiten 2022 wurden für das gesamte Planjahr 160 Stellenprozent angenommen. Tatsächlich startete die Abteilung Bau, Planung und Umwelt im Januar 2022 mit einem Etat von 140 Stellenprozent und erhöhte im Herbst

die Pensen auf neu 310 Stellenprozente. Durchschnittlich betrug das Pensum im Jahr 2022 195 Stellenprozent. Mit den zusätzlich geschaffenen Pensen, welche an der Gemeindeversammlung vom November 2022 bewilligt wurden, soll künftig auf den Beizug von externen Dienstleistungen verzichtet werden.

- 3130.07 Durch das hybride Model der Abteilung Bau, Planung und Umwelt und die entsprechend abgeschlossenen Verträge liefen mehr externe Kosten auf, als veranschlagt waren. Erst durch die Überarbeitung der Verträge und die Aufstockung der Pensen auf der Abteilung konnten die externen Kosten gesenkt werden.
- 4612.00 Die Leistungen der Abteilung Bau, Planung und Umwelt zugunsten von gemeindeeigenen Investitionsprojekten, werden diesen zum Selbstkostenpreis belastet.

0223 Informatik

- 3118.00 Die Technischen Betriebe Seon AG haben im Jahr 2022 die Abacus Zeiterfassung und Projektverwaltung beschafft. Da die Gemeinde Seon Lizenznehmer ist, wurden die Lizenzen durch die Gemeinde Seon bezahlt und an die Technischen Betriebe Seon AG weiterverrechnet (Konto 4260.00).
- 3158.00 Aufgrund der steigenden User-Zahlen bei den Technischen Betrieben Seon AG entstanden höhere Kosten für AbaWeb-Lizenzen. Auch diese Kosten konnten an die Technischen Betriebe Seon AG weiterverrechnet werden (Konto 4260.00).

0290 Verwaltungsliegenschaften, übriges

- 3144.00 Im Berichtsjahr musste eine ausserordentliche Reparatur am Personenlift durchgeführt werden. Diese wurde notwendig um die Sicherheit weiterhin garantieren zu können.
- 4470.00 Die Mieterträge der Verwaltungsliegenschaften fallen gegenüber dem Vorjahr geringer aus. Grund dafür ist unter anderem, dass die Büroflächen im Gemeindehaus der Abteilung Bau, Planung und Umwelt nicht mehr vermietet werden.

1 Öffentliche Ordnung und Sicherheit, Verteidigung

1400 Allgemeines Rechtswesen

- 3612.04 Im Jahr 2022 ist die definitive Abrechnung aus dem Jahr 2020 für den Kindes- und Erwachsenenschutzdienst eingegangen. Es resultierte eine Nachbelastung von CHF 4'527.90. Zudem musste für das laufende Jahr ein zusätzlicher Akontobetrag von gut CHF 51'000.00 überwiesen werden. Als Gründe für die Nachbelastung hat der Vorstand des Gemeindeverbands Soziale Dienstleistungen Region Lenzburg eine Stellenerhöhung, der Anstieg der Fallzahlen, die erhöhte Komplexität der Mandatsführung und viele krankheitsbedingte Abwesenheiten von Mitarbeitenden angegeben. Die Nachbelastung an sämtliche Verbandsgemeinden beträgt gesamthaft CHF 400'000.00.

1407 Regionales Betreibungsamt

Per 01.10.2022 wurde das Betreibungsamt Boniswil in das regionale Betreibungsamt Seon integriert. Diese Integration führt in diversen Konten zu Abweichungen gegenüber dem Budget. Die entstandenen Initialkosten (Software, Hardware, Mobiliar, etc.)

konnten der Gemeinde Boniswil gemäss geltendem Gemeindevertrag weiterverrechnet werden. Der Nettoertrag des regionalen Betriebsamtes für das Jahr 2022 bewegt sich mit CHF 71'700.84 im Rahmen des Budgetwertes.

1500 Feuerwehr

3612.00 Der Beitrag an die regionale Feuerwehr Seon-Egliswil fällt deutlich höher aus als budgetiert. Die entsprechenden Begründungen können der Funktion 1506 entnommen werden.

1506 Regionale Feuerwehr Seon-Egliswil

3010.00 Die budgetierten Kosten für den Einsatzsold von CHF 25'000.00 wurden um rund CHF 20'000.00 überschritten.

3111.00 Das Rohmaterial sowie auch die Beschaffung für die Produktion des Verkehrsmaterials hat Mehrkosten verursacht. Ebenfalls musste die Batterie des Staplers ersetzt werden. Bei den Leuchtstäben (Taschenlampen) der Verkehrsgruppe sind die Batterien ausgelaufen und die Lampen mussten ersetzt werden.

3112.00 Brandschutzjacken und -hosen musste infolge Verschleiss und Alterung ersetzt werden. Die Einsatzkleider der Atemschutzgruppe sowie des Kaders sind durch viele Einsätze eher verschlissen als erwartet. Ebenfalls musste das Schuhwerk von diversen Angehörigen der Feuerwehr ersetzt werden.

3170.00 Die Kosten für das Essen an der Hauptübung wurden im Budget nicht berücksichtigt.

4612.00 Der Nettoaufwand der Feuerwehr liegt rund CHF 41'000.00 über dem Budgetwert und wird nach Einwohnern auf die beiden Vertragsgemeinden Seon und Egliswil aufgeteilt.

1620 Zivilschutz

3612.08/
3612.10 Die Entschädigung an die neue Zivilschutzorganisation Lenzburg Seetal wird ab dem Jahr 2022 neu für die Bereiche Zivilschutz (ZSO) und Regionales Führungsorgan (RFO) zusammen im Konto 3612.10 verbucht. Gegenüber dem Budgetwert resultiert eine Unterschreitung um rund CHF 14'000.00. Die Kosten sind nur leicht höher als im Vorjahr (Zivilschutzorganisation Seetal).

4501.00 Die Freigabe zur Entnahme aus dem Ersatzabgabefonds für Schutzraumbauten für das Jahr 2021 fiel wesentlich tiefer aus als erwartet.

2 Bildung

2110 Kindergarten

3631.00 Die Lehrerlohnanteile wurden anhand der Empfehlung des Departements Bildung, Kultur und Sport budgetiert. Neben den Akontozahlungen für das Jahr 2022 erfolgte auch die definitive Abrechnung des Vorjahres. Diese ergab eine Gutschrift von CHF 7'528.80.

- 2120 Primarstufe**
 3631.00 Die Lehrerlohnanteile wurden anhand der Empfehlung des Departements Bildung, Kultur und Sport budgetiert. Neben den Akontozahlungen für das Jahr 2022 erfolgte auch die definitive Abrechnung des Vorjahres. Diese ergab eine Gutschrift von CHF 11'982.80.
- 2130 Oberstufe**
 3171.01/ Die geplanten Skilager der Oberstufe (Laax und Davos) mussten aufgrund der Corona-Massnahmen abgesagt werden.
 3171.02 Stattdessen wurden Skitage in der Melchsee-Frutt durchgeführt. Diese wurden ohne Kost und Logis durchgeführt und waren somit deutlich kostengünstiger.
 3631.00 Die Lehrerlohnanteile wurden anhand der Empfehlung des Departements Bildung, Kultur und Sport budgetiert. Neben den Akontozahlungen für das Jahr 2022 erfolgte auch die definitive Abrechnung des Vorjahres. Diese ergab eine Nachbelastung von CHF 20'273.30.
 4612.00 Den umliegenden Gemeinden konnten für 117 Oberstufenschüler Schulgelder in Rechnung gestellt werden. Zum Zeitpunkt der Budgetierung ging man von 101 auswärtigen Schülern aus.
- 2140 Musikschule**
 Auf das Rechnungsjahr 2022 wurde die Verbuchung der regionalen Musikschule umgestellt. Neu werden sämtliche Aufwendungen und Erträge in der Kostenstelle 2146 verbucht. Der Nettoaufwand wird aufgrund der Unterrichtsminuten an die angeschlossenen Gemeinden weiterverrechnet. Die Gemeinde Seon beteiligt sich mit CHF 178'780.99 (Konto 3612.00) am Nettoaufwand. Dieser Betrag liegt unter dem Budgetwert.
 3637.00 Die durch die Gemeinde Seon gewährten Vergünstigungen an den Elternbeiträgen für die Musikschule werden neu transparent ausgewiesen.
- 2170 Schulliegenschaften**
 3010.00 Die Reinigungsmitarbeitenden des Hausdienstes wendeten rund 700 Stunden mehr für die Schulliegenschaften auf, als zum Zeitpunkt der Budgetierung angenommen wurde.
 3144.0X Die Unterhaltskosten für die Schulliegenschaften werden pro Gebäude in den einzelnen Konten budgetiert. Für allgemeine unvorhergesehene Unterhaltsarbeiten steht das Konto 3144.00 für die Budgetierung zur Verfügung. Die tatsächlichen Kosten werden dem entsprechenden Konto des Gebäudes belastet. Zur Feststellung einer Budgetüber- oder Budgetunterschreitung muss also das Kostentotal dieser Konten verglichen werden. Die Kosten im Jahr 2022 fielen rund CHF 25'500.00 höher aus als erwartet. Hauptgründe für die Budgetüberschreitung sind die Verteuerung der Materialien, ein nicht budgetierter Ersatz von Kochherd und Kühlschrank in einem Kindergarten und ein erhöhter Reparaturbedarf bei den Storen.
 4612.00 Den umliegenden Gemeinden konnten für 117 Oberstufenschüler Schulgelder in Rechnung gestellt werden. Zum Zeitpunkt der Budgetierung ging man von 101 auswärtigen Schülern aus. Der Anlagekostenanteil (Miete) wird den Schulliegenschaften gutgeschrieben.

2180	Tagesbetreuung Der Nettoaufwand der Tagesbetreuung beläuft sich im Berichtsjahr auf CHF 23'583.03 und liegt damit rund CHF 30'000.00 unter dem Budgetwert. Er bewegt sich im Rahmen des Vorjahres. Per Schuljahr 2022/2023 wurde ein erweitertes schulergänzendes Betreuungsangebot eingeführt. Die zusätzlichen Module führten im Herbst 2022 zu keiner ausgewiesenen Mehrbelastung in der Erfolgsrechnung.
2190 3631.00	Schulleitung und Schulverwaltung Die Lehrerlohnanteile wurden anhand der Empfehlung des Departements Bildung, Kultur und Sport budgetiert. Neben den Akontozahlungen für das Jahr 2022 erfolgte auch die definitive Abrechnung des Vorjahres. Diese ergab eine Gutschrift von CHF 1'152.40.
2192 3020.00	Jugendfest Im Jahr 2022 fand ein Jugend- und Dorffest statt. Die Nettoaufwendungen bewegen sich im Rahmen des Budgetbetrages und betragen CHF 93'457.02.
2300	Berufliche Grundbildung Der Nettoaufwand im Bereich der Berufsschulen liegt rund CHF 83'000.00 über dem Budgetwert und rund CHF 75'000.00 über dem Vorjahreswert. In diesem Bereich ist mit einer weiteren Kostensteigerung zu rechnen. Diverse Berufsschulen konnten in den vergangenen Jahren tiefe Lehrortsbeiträge in Rechnung stellen, da sie ihre Reserven reduziert haben.
3	Kultur, Sport und Freizeit
3411 3899.00 4240.00	Hallenbad Gemäss den Rechnungslegungsvorgaben von HRM2 wird der Bilanzfehlbetrag per Anfang Rechnungsjahr mit 30 % abgetragen. Die Einschränkungen aufgrund der Corona-Krise hatten in den ersten Monaten des Jahres 2022 einen Einfluss auf die Besucherströme und die Einnahmen. Die Einnahmen aus den Ticketverkäufen ebenfalls negativ beeinflusst hat die erstmalige Abgrenzung der Kundenguthaben per Ende Jahr im Betrag von CHF 217'780.16.
4260.00	Die Einnahmen aus der Nebenkostenabrechnung wurden nicht budgetiert.
4270.00	Auf dem Parkplatz des Hallenbades wurde ein richterliches Parkverbot verfügt. Trotzdem haben immer wieder Unberechtigte parkiert. Den fehlbaren Parkplatznutzern wurde eine Umtriebsentschädigung von CHF 50.00 in Rechnung gestellt.
4470.00	Die Mieterträge der Arztpraxis blieben infolge Leerstand aus. Weiter wurde für Januar und Februar 2022 eine Pachtzinsreduktion für den Restaurationsbetrieb gewährt. Dank den Parkplatzgebühreneinnahmen konnten die Mindererträge aus den anderen Bereichen grösstenteils aufgefangen werden.
4612.00	Im Jahr 2022 wurde mehr Schwimmunterricht durch umliegende Schulen im Hallenbad durchgeführt.
9011.00	Der Aufwandüberschuss fiel aufgrund der oben beschriebenen Abweichungen deutlich höher aus als budgetiert. Unter Berücksichtigung der Abschreibungen auf den Sachanlagen und dem Bilanzfehlbetrag sowie dem Ergebnis des Aquafits

resultiert eine Selbstfinanzierung von CHF 119'954.62 (Vorjahr negativ CHF 33'374.64). Der operative Geldfluss gemäss Geldflussrechnung liegt gar bei CHF 318'519.47 (Vorjahr negativ CHF 26'504.18).

3412 **Hallenbad-Aquafit**

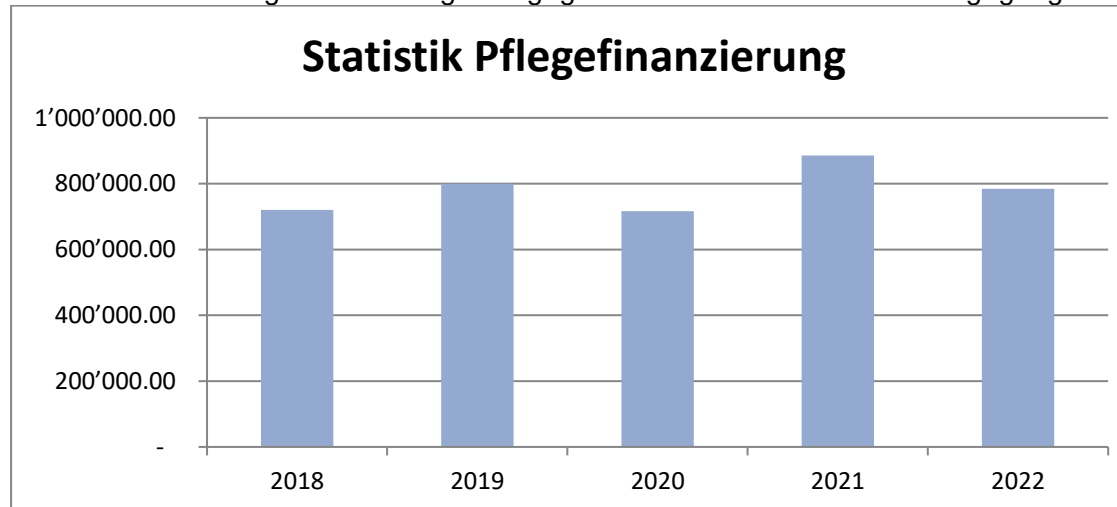
Seit der Wiedereröffnung des Hallenbades Anfang 2020 bietet das Hallenbad eigene Aquafitkurse an. Im Jahr 2022 konnte ein Ertragsüberschuss von CHF 38'508.85 erwirtschaftet werden.

4 **Gesundheit**

4120 **Alters-, Kranken- und Pflegeheime**

3631.00

Die Kosten der Pflegefinanzierung sind gegenüber dem Jahr 2021 zurückgegangen. Sie entwickelten sich wie folgt:



Die Planung dieser Kosten im Rahmen des Budgets ist äusserst schwierig, da, je nach Pflegestufe einer betreuten Person, die Kosten sehr stark variieren. Die Pflegestufe wiederum hängt vom Pflegebedarf ab und dieser kann sich innerhalb eines Jahres stark verändern.

5 **Soziale Sicherheit**

5450 **Leistungen an Familien (allgemein)**

3180.00
3637.05/

Auf den offenen Forderungen im Bereich der Kinderschutzmassnahmen musste im Vorjahr eine hohe Wertberichtigung gebucht werden. Diese konnte im Jahr 2022 reduziert werden. Die Kosten für Kinderschutzmassnahmen werden den gesetzlichen

4260.00 Vertretern soweit möglich weiterverrechnet. Aufgrund einer rückwirkenden Umbuchung von Weiterverrechnungen auf die Sozialhilfe (Funktion 5720), resultiert im Konto 4260.00 ein negativer Wert.

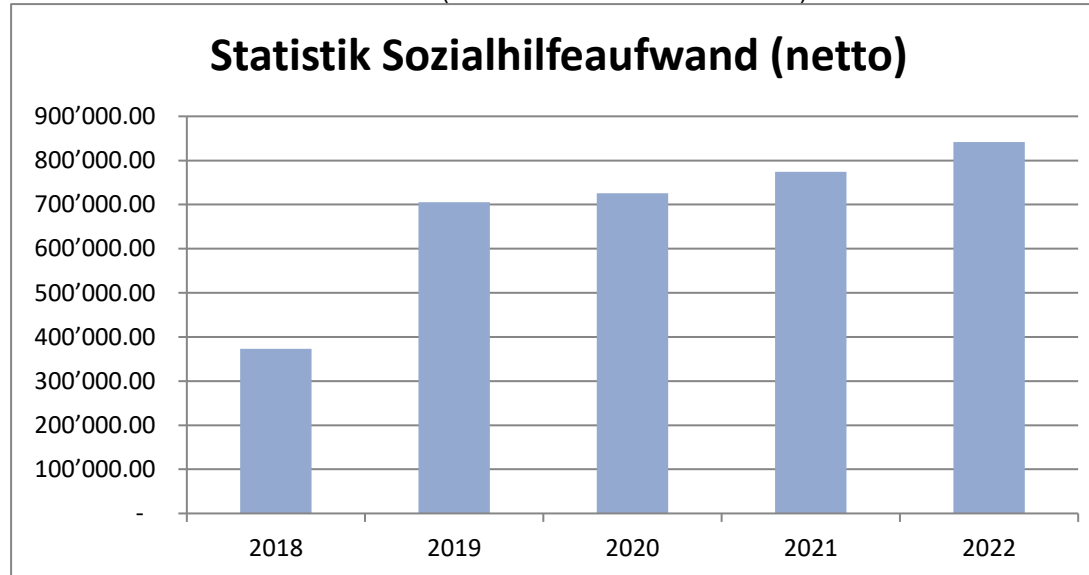
5720 Gesetzliche wirtschaftliche Hilfe

3637.02/ Die Ausgaben für die Sozialhilfe Schweizer/Ausländer belaufen sich auf rund CHF 1'370'000.00. Budgetiert wurden Aufwände im Betrag von CHF 1'233'100.00. Im Vergleich zum Vorjahr stiegen die Aufwände um rund CHF 50'000.00 an. Es konnten auch 4260.05/ wesentlich mehr Rückerstattungen (CHF 392'149.12) als budgetiert (CHF 271'200.00) verbucht werden. Ebenfalls im Bereich der 4260.07 früher bezogenen Sozialhilfe (Konto 4260.07) konnten deutlich höhere Erträge als erwartet generiert werden. Gesamthaft konnte der Nettoaufwand im Bereich der gesetzlichen wirtschaftlichen Hilfe um rund CHF 95'500.00 unterschritten werden.

5730 Asylwesen

3637.03/ Aufgrund des Kriegsausbruch in der Ukraine stiegen die Fallzahlen im Asylbereich markant an. Die anfallenden Kosten der materiellen Hilfe werden durch den Bund finanziert. Für die Gemeinden entstehen aber neben den direkten Kosten auch indirekte 4260.05/ Kosten. Dies können zum Beispiel Dolmetscherausgaben für Elternabende an der Volksschule sein. Diese indirekten Kosten 4610.00 haben die Gemeinden selber zu tragen.

Die Kosten im Sozialhilfebereich (Funktionen 5720 und 5730) haben sich in den vergangenen Jahren wie folgt entwickelt:



5790**Fürsorge, übriges**

3637.00

Seit 2018 tragen die Gemeinden die Kosten für die unbezahlten Prämien und Kostenbeteiligungen aus dem Krankenkassenobligatorium (KVG). Im Jahr 2022 wurden der Gemeinde Seon CHF 104'871.75 für Kosten aus den Vorjahren in Rechnung gestellt. Diese Aufwände konnten über Auflösung von Rückstellungen finanziert werden. Für die Rückstellungsbuchung der Kosten 2022 (CHF 120'000.00) wurden die Erfahrungswerte aus den Vorjahren herangezogen. Weiter wurde der Restbestand der Rückstellungen aus dem Jahr 2018 (CHF 31'789.37) gemäss den kantonalen Weisungen aufgelöst. Die Rückstellungsdeklaration präsentiert sich neu wie folgt:

Jahr		Saldo
2018	CHF	0.00
2019	CHF	60'578.80
2020	CHF	97'963.15
2021	CHF	120'399.70
2022	CHF	120'000.00

6**Verkehr und Nachrichtenübermittlung****6130****Kantonsstrassen, übrige**

4631.00

Der Kanton richtet eine Entschädigung an die Strassenbeleuchtung entlang der Kantonsstrassen aus. Die Entschädigung erfolgt jährlich wiederkehrend und beträgt CHF 200.00 pro Kandelaber, welcher die Anforderungen erfüllt.

6150**Gemeindestrassen**

3132.00

Für das kommunale Lärmsanierungsprojekt wurde ein externer Fachgutachter beigezogen.

3301.00

Für den geplanten Ausbau der Gemeindestrasse Luegetshalde wurden 99 m² Land zum Preis von CHF 150.00/m² an die Gemeinde abgetreten. Sämtliche Parzellen für Gemeindestrassen sind in der Bilanz gesamthaft mit einem Pro-Memoria-Franken bewertet. Die Abtretungsentschädigung wird daher ausserplanmässig abgeschrieben.

7**Umweltschutz und Raumordnung****7101****Wasserwerk**

3143.00

Die Unterhaltsarbeiten am Wasserleitungsnetz und den Bauwerken des Wasserwerks ergaben weniger Aufwand als geplant, dies zeichnet die Differenz zum budgetierten Betrag aus. Dadurch wurde auch weniger Material benötigt.

4240.00

Im Jahr 2022 wurden 411'462 m³ Frischwasser verkauft. Die Erträge liegen rund CHF 21'000.00 unter dem Budgetwert.

9010.00

Das Wasserwerk schliesst mit einem Ertragsüberschuss von CHF 165'681.32 ab (Budget: CHF 75'400.00; Vorjahr: CHF 177'452.39). Mit einer Selbstfinanzierung von CHF 407'099.07 konnten die Nettoinvestitionen im Betrag von CHF 74'650.75 vollumfänglich aus eigenen Mitteln finanziert werden. Das Nettovermögen erhöht sich um CHF 332'448.32 und beträgt neu CHF 822'957.31.

7201 Abwasserbeseitigung

- 3143.00 Der Aufwand der Technischen Betriebe Seon AG für den Unterhalt am Leitungsnetz war geringer als geplant, es mussten keine grossen Regenfälle oder Überschwemmungen verzeichnet werden, welche mehr Unterhalt bedeutet hätten. Der budgetierte Betrag von CHF 20'000.00 für Notmassnahmen bei Überflutungen musste nicht verwendet werden. Weiter mussten weniger Schachtdeckel als vorgesehen versetzt und repariert werden. Ebenfalls musste der budgetierte Betrag von CHF 5'000.00 für Noteinsätze nicht in Anspruch genommen werden.
- 3632.00 Der Beitrag an die Kläranlage Langmatt fiel rund CHF 39'000.00 tiefer aus als erwartet.
- 4240.00 Im Jahr 2022 wurden 366'045 m³ Abwasser an die Kunden verrechnet. Die Erträge bewegen sich im Rahmen des Budgetwerts.
- 9011.00 Die Abwasserbeseitigung schliesst mit einem Aufwandüberschuss von CHF 110'362.10 ab (Budget: CHF 250'620.00; Vorjahr: CHF 155'606.55). Die negative Selbstfinanzierung von CHF 189'093.60 sowie die negativen Nettoinvestitionen im Betrag von CHF 305'677.59 erhöhen das Nettovermögen auf CHF 5'200'720.12.

7301 Abfallwirtschaft

- 3130.08 Per 2022 wurde der Transporteur für den Hauskehricht gewechselt. Im Bereich des Transports wurde der Budgetbetrag von CHF 78'000.00 um rund CHF 8'500.00 überschritten. Im Bereich der Verwertung konnte unter anderem aufgrund einer Tarifenkung der Kehrichtverbrennungsanlage Buchs der Budgetbetrag von CHF 90'000.00 um rund CHF 23'800.00 unterschritten werden.
- 3130.18 Aufgrund des sehr trockenen Sommers fiel 18 % (oder knapp 200 Tonnen) weniger Grüngut an, als in den Jahren zuvor.
- 4240.02 Durch die Zunahme der Anzahl Haushaltungen konnte der Ertrag aus den Grundgebühren gegenüber dem Vorjahr um rund CHF 3'600.00 gesteigert werden.
- 4250.00 Die Rohstoffpreise sind Ende 2021 stark angestiegen. Hauptgrund für die Abweichungen sind die Verkaufspreise von Altpapier und Karton. Die Bevölkerung hat ihr Kaufverhalten während der Corona-Krise massiv verändert. Europaweite Lockdowns haben zu einem Online-Shopping- und Päckli-Boom geführt. Der Versand der Online-Ware schluckte Unmengen an Kartonschachteln. Die Papierfabriken kauften massenweise Rohstoffe, um der hohen Nachfrage gerecht zu werden.
- 9010.00 Die Abfallwirtschaft schliesst mit einem Ertragsüberschuss von CHF 25'390.18 ab (Budget: Aufwandüberschuss von CHF 51'890.00; Vorjahr: Aufwandüberschuss von CHF 126.90). Mit einer Selbstfinanzierung von CHF 33'469.13 kann das Nettovermögen auf CHF 450'931.04 aufgestockt werden.

8 Volkswirtschaft

8710 Elektrizität

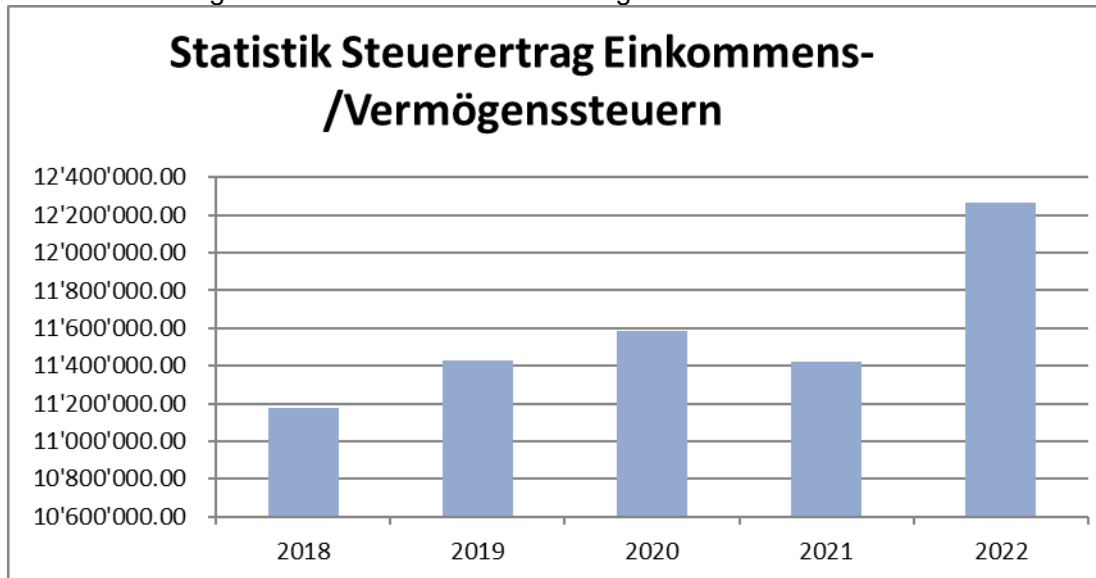
- 4120.00 Aufgrund der markant gestiegenen Strom-Absatzmengen der Technischen Betriebe Seon AG stieg auch die Konzessionsablieferung an die Gemeinde.

9 Finanzen und Steuern

9100 Allgemeine Gemeindesteuern

- 3180.09 Die Einzelfallbewertung der Steuerausstände hat einen geringeren Anteil an gefährdeten Forderungen ergeben. Die Wertberichtigungen konnten um CHF 12'894.50 reduziert werden.
- 3181.00 Die tatsächlichen Forderungsverluste liegen rund CHF 28'800.00 unter dem Planwert und rund CHF 8'100.00 unter dem Vorjahreswert.
- 3181.09 Die Eingänge von bereits abgeschriebenen Forderungen (CHF 57'277.00) liegen über dem Budget (CHF 25'000.00) und über dem Vorjahreswert (CHF 24'604.10).
- 400X.00 Der Steuerertrag der Einkommens- und Vermögenssteuern des Rechnungsjahres fiel CHF 851'501.00 höher aus als budgetiert und CHF 382'239.10 höher als im Vorjahr. Diese Ertragssteigerung kann mit der Zunahme der Steuerpflichtigen begründet werden und kann somit als nachhaltig bezeichnet werden.
- 400X.10 Der Steuerertrag der Einkommens- und Vermögenssteuern der Vorjahre liegt CHF 161'786.35 über dem Budgetwert und CHF 463'860.65 über dem Vorjahreswert. Grund für diesen Mehrertrag ist die zurückhaltende Anpassung von provisorischen Steuerrechnungen in den Corona-Jahren 2020 und 2021. Es hat sich herausgestellt, dass die steuerbaren Einkommen nicht im erwarteten Umfang zurückgegangen sind. Dieser Mehrertrag kann im Gegensatz zum Mehrertrag der Einkommens- und Vermögenssteuern des laufenden Rechnungsjahres nicht als nachhaltig bezeichnet werden.

Der Steuerertrag der Einkommens- und Vermögenssteuern hat sich in den letzten Jahren wie folgt entwickelt:

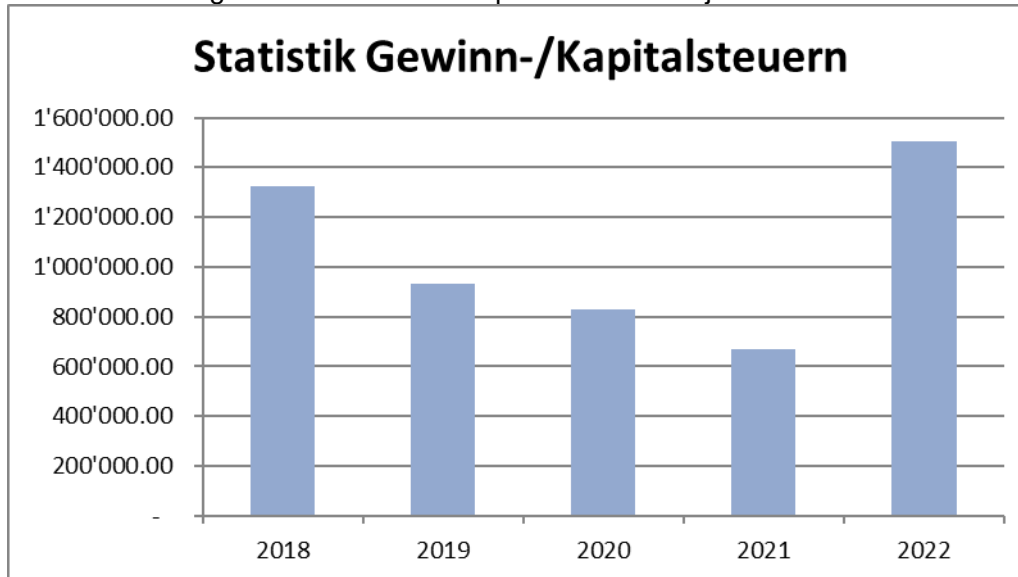


4002.00

Der Quellensteuerertrag liegt mit CHF 384'923.05 rund CHF 55'000.00 über dem Budget und rund CHF 4'000.00 unter dem Vorjahreswert.

4010.00

Der Steuerertrag der Gewinn- und Kapitalsteuern der juristischen Personen liegt rund CHF 642'500.00 über dem Budgetwert.



9101

Sondersteuern

Bei den Sondersteuern (Nach- und Strafsteuern, Erbschafts- und Schenkungssteuern, Grundstückgewinnsteuern und Hundesteuern) konnte der budgetierte Ertrag von CHF 572'000.00 mit CHF 465'322.75 nicht erreicht werden.

9300

Finanz- und Lastenausgleich

4621.50

Der Beitrag aus dem kantonalen Finanzausgleich beträgt im Jahr 2022 CHF 484'000.00 und liegt damit CHF 78'000.00 über dem Vorjahreswert. Der markante Anstieg ist auf die angepassten Basisjahre zurückzuführen. Für den Beitrag 2021 waren die Jahre 2017 bis 2019 massgebend. Für den Beitrag 2022 sind die Jahre 2018 bis 2020 relevant. Aufgrund des Anstiegs der Sozialhilfequote reduziert sich die Abgabe für den Soziallastenausgleich.

4621.60

Zur „Feinjustierung“ der Aufgabenverschiebungsbilanz richtet der Kanton sämtlichen Gemeinden einen Betrag von CHF 22.75 pro Einwohner aus.

9630 Liegenschaften des Finanzvermögens

3441.00/ Jeweils im ersten Jahr der neuen Amtsperiode sind sämtliche Liegenschaften des Finanzvermögens auf ihre korrekte Bewertung
4443.00 zu überprüfen. Die Überprüfung hat zu einer Abwertung bei drei Parzellen im Gesamtbetrag von CHF 107'547.00 und zu einer
Aufwertung von vier Parzellen im Gesamtbetrag von CHF 860'184.00 geführt.
4411.00 Die Parzelle 2481 (Kindergarten Unterdorf) konnte nicht wie geplant verkauft werden. Der budgetierte Gewinn aus diesem
Verkauf konnte somit nicht realisiert werden.

9901 Bauamt

Die allgemeinen Kosten des Bauamtes wie Löhne, Fahrzeugunterhalt und Betriebsmittel werden in der Funktion 9901 „Bauamt“ verbucht. Ende Jahr wurden die Bauamtskosten aufgrund der Produktivstunden der Mitarbeiter auf die verschiedenen Funktionen verteilt. Der Ausgleich der Funktion findet über die Konten 4612.00 und 4910.02 statt. Der Nettoaufwand 2022 der Funktion Bauamt liegt mit CHF 483'222.57 unter dem Budgetwert (CHF 498'670.00).

9950 Neutrale Aufwendungen und Erträge

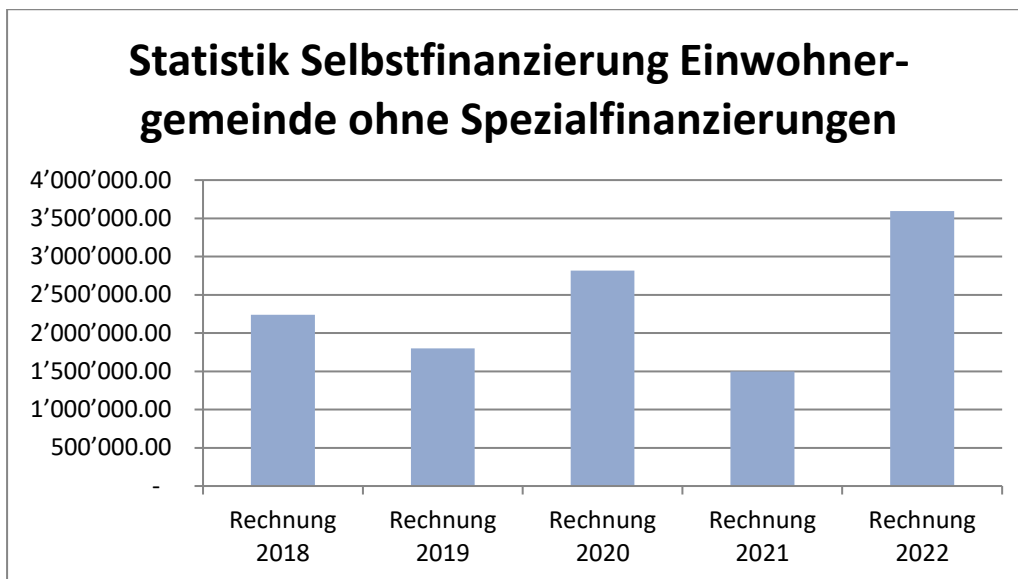
4290.00 Im Rahmen der Steuergesetzrevision 2022 wurde beschlossen, dass der Kanton den Gemeinden im Jahr 2022 einen Ausgleichsbetrag von zehn Millionen Franken leistet. Die Verteilung der Ausgleichszahlung auf die einzelnen Gemeinden erfolgte im Verhältnis zu ihrer Einwohnerzahl per 31.12.2021. Die Gemeinde Seon erhielt eine Gutschrift von CHF 74'006.00.

9990 Abschluss

4895.00 An der Gemeindeversammlung im November 2017 hat der Souverän den Vorschlag des Gemeinderates gestützt, dass ab 2019 der Entnahmebetrag aus der Aufwertungsreserve jährlich um CHF 108'670.00 gekürzt wird. Im Jahr 2022 wurde ein Betrag von CHF 434'687.00.00 entnommen. Die Entnahmen für die künftigen Jahre präsentieren sich wie folgt:

2023	CHF 326'015.00
2024	CHF 217'343.00
2025	CHF 108'762.00
2026	CHF 0.00

9000.00 Die Einwohnergemeinde Seon schliesst mit einem Ertragsüberschuss von CHF 2'291'398.09 ab. Unter Berücksichtigung der Abschreibungen und der Entnahme aus der Aufwertungsreserve, sowie den Entnahmen und Einlagen in Fonds, resultiert eine Selbstfinanzierung von CHF 3'595'115.84. Die Selbstfinanzierung hat sich in den vergangenen Jahren wie folgt entwickelt:



c) Investitionsrechnung

Die budgetierten Nettoinvestitionen der Einwohnergemeinde (inkl. allen Spezialfinanzierungen) beliefen sich auf CHF 2'247'500.00. Die nun verbuchten Nettoinvestitionen belaufen sich auf CHF 741'744.11.

2170 Schulliegenschaften

5040.06 Die Sanierung des Schulhauses Hertimatt 1 verzögerte sich. Der Baustart ist nun für nach den Sommerferien 2023 vorgesehen. Die Investitionstranche fiel daher wesentlich tiefer aus als budgetiert.

6220 Regionalverkehr

5610.00 Das Departement Bau, Verkehr und Umwelt stellte im Oktober 2022 die Schlussrechnung für die Seetalbahnsanierung (1. und 2. Etappe). Die Kreditabrechnung soll demnächst an die Hand genommen werden.

8710 Elektrizität (allgemein)

6440.00 Ende 2022 haben die Technischen Betriebe Seon AG eine weitere Tranche im Betrag von CHF 500'000.00 des Aktionärsdarlehens zurückbezahlt. Per Ende Jahr besteht noch ein Darlehen im Betrag von CHF 2'500'000.00.

d) Bilanz

- 100 Die flüssigen Mittel haben gegenüber dem Vorjahr um rund CHF 195'600.00 zugenommen. Dies trotz der Reduktion der langfristigen Darlehen um fünf Millionen Franken. Das Aktivdarlehen an eine Nachbargemeinde im Betrag von zwei Millionen Franken wurde im Jahr 2022 zurückbezahlt. Der Grund für den Anstieg der liquiden Mittel liegt im deutlich tieferen Nettoinvestitionsvolumen 2022 und der wesentlich besseren Selbstfinanzierung 2022. Der Nachweis über die Veränderung der flüssigen Mittel erfolgt mit der Geldflussrechnung.
- 1010 Die Forderungen haben gegenüber dem Vorjahr um rund CHF 206'800.00 abgenommen. Hauptgrund dafür ist eine offene Anschlussgebührenrechnung per Ende 2021 im Betrag von CHF 231'501.20. Per Ende 2022 war keine derart hohe Rechnung offen.
- 1012 Die offenen Steuerforderungen (brutto, inkl. aller Steuerhoheiten) haben sich gegenüber dem Vorjahr um rund CHF 518'700.00 erhöht. Die allgemeinen Steuerforderungen haben sich um rund CHF 370'000.00 erhöht. Die Sondersteuerforderungen haben sich um rund CHF 148'700.00 erhöht.

Der Ausstand (Brutto) der allgemeinen Steuerforderungen in Prozent des Sollbetrages des aktuellen Rechnungsjahres hat sich wie folgt entwickelt:

	Wert 2022	Wert 2021	Wert 2020	Wert 2019
Gemeinde Seon	11.65 %	11.03 %	11.61 %	13.70 %
kantonaler Durchschnitt	13.85 %	13.84 %	14.37 %	14.00 %
Gemeinden zwischen 5'000 und 6'000 Einwohner	13.06 %	13.03 %	14.45 %	14.35 %
Bezirk Lenzburg	13.53 %	13.36 %	13.95 %	14.54 %
Tiefster Wert einer Gemeinde	1.32 %	4.25 %	4.96 %	2.50 %
	2022	2021	2020	2019
Ausstand per Jahresende	CHF 2'084'063.10	CHF 1'744'468.16	CHF 2'054'632.94	CHF 2'456'892.75
./. Habensaldi	CHF -972'464.62	CHF -954'892.84	CHF -831'485.71	CHF -908'577.57
Ausstand Steuern (brutto)	CHF 3'056'527.72	CHF 2'699'361.00	CHF 2'886'118.65	CHF 3'365'470.32
davon provisorische Rechnungen	CHF 1'920'288.93	CHF 1'649'202.40	CHF 1'786'961.85	CHF 2'039'973.02
davon definitive Rechnungen	CHF 1'136'238.79	CHF 1'050'158.60	CHF 1'099'156.80	CHF 1'325'497.30
Ausstand definitive Rechnungen	CHF 1'136'238.79	CHF 1'050'158.60	CHF 1'099'156.80	CHF 1'325'497.30
davon nicht in Verzug	CHF 584'812.84	CHF 512'465.50	CHF 500'670.85	CHF 512'921.25
davon in Verzug	CHF 551'425.95	CHF 537'693.10	CHF 598'485.95	CHF 812'576.05

	2022	2021	2020	2019
definitive Rechnungen in Verzug	CHF 551'425.95	CHF 537'693.10	CHF 598'485.95	CHF 812'576.05
davon noch nicht gemahnt	CHF 160'296.05	CHF 146'574.00	CHF 219'427.20	CHF 381'873.10
davon gemahnt	CHF 31'688.80	CHF 48'465.55	CHF 41'656.35	CHF 68'217.95
davon betrieben	CHF 354'682.95	CHF 331'907.00	CHF 307'033.60	CHF 292'018.00
davon mit Rechtsmittel	CHF 4'758.15	CHF 10'746.55	CHF 30'368.80	CHF 70'467.00
Ausstand Gemeindesteuern (netto)	CHF 985'661.70	CHF 824'263.26	CHF 965'164.74	CHF 1'146'378.25

- 1014 Die Transferforderungen haben gegenüber dem Vorjahr um rund CHF 178'100.00 zugenommen. Sämtliche Forderungen werden als nicht gefährdet eingestuft.
- 10200.02 Der Gemeinde Dürrenäsch wurden zwei kurzfristige Darlehen im Betrag von je einer Million Franken gewährt. Im Verlauf des Jahres 2022 wurden diese Darlehen zurückbezahlt.
- 10720.01 Mit dem Inkrafttreten der Gesamtrevision Nutzungsplanung wurden verschiedene Grundeigentümer mehrwertabgabepflichtig. Die entsprechenden Beträge wurden im Jahr 2020 Soll gestellt. Die Zahlungspflicht entsteht erst mit der Abschöpfung des Mehrwertes (Baubewilligung) oder mit der Veräusserung der Parzelle. Dies kann auch erst in einigen Jahren der Fall sein. Aus diesem Grund werden die Mehrwertabgaben unter den langfristigen Forderungen bilanziert. Zur Sicherung der Forderungen wurden die Mehrwertabgabepflichten auf den Parzellen im Grundbuch eingetragen.
- 10800.01 Mit der Neubewertung der Liegenschaften des Finanzvermögens im ersten Jahr der neuen Amtsperiode wurden verschiedene Bewertungen angepasst. Gesamthaft resultierte eine Aufwertung um CHF 752'637.00. Weiter wurde eine Kleinparzelle an die Technischen Betriebe Seon AG im Betrag von CHF 4'894.45 veräussert.
- 14 Die Anpassungen am Verwaltungsvermögen werden detailliert mit dem Anlagespiegel nachgewiesen.
- 20000 Die Verbindlichkeiten weisen Ende Jahr 2022 einen höheren Bestand als per Vorjahresabschluss aus (Erhöhung um rund CHF 381'700.00). Per Jahresabschluss waren 564 Belege offen, per Vorjahresabschluss waren nur 406 Belege offen.
- 20010.21 Die Kontokorrentschuld gegenüber der Ortsbürgergemeinde erhöhte sich und beträgt Ende 2022 neu CHF 2'763'190.49. Der Bestand Anfang 2022 wurde mit 0.5 % verzinst.
- 20020 Da sich der Gesamtsteuerausstand erhöht hat, haben sich auch die Verpflichtungen aus den allgemeinen Gemeindesteuern gegenüber den weiteren Steuerhoheiten erhöht.

- 20030.03 Eine Erbenvertreterin eines Steuerpflichtigen hat für ein laufendes Erbsteuerverfahren eine Sofortzahlung an die Gemeinde im Betrag von CHF 400'000.00 geleistet.
- 20140.01 Ein Darlehen der Luzerner Pensionskasse (Konto 20640.07) und ein Darlehen des Kantons Graubünden (Konto 20640.10) wurden im 2022 im Gesamtbetrag von sieben Millionen Franken zurückbezahlt. Ein Darlehen der Postfinance (Konto 20640.09) muss im Juni 2023 zurückbezahlt werden. Da die Restlaufzeit kürzer als ein Jahr ist, wird der Darlehensbetrag in das Konto 20140.01 umgebucht.
- 20450.01 Per Jahresabschluss 2022 wurden die Kundenguthaben der Hallenbadnutzer erstmals erfolgswirksam abgegrenzt.
- 20640 Im Jahr 2022 wurden Darlehen im Gesamtbetrag von sieben Millionen Franken zurückbezahlt und ein Darlehen im Betrag von drei Millionen Franken weist eine Restlaufzeit von weniger als einem Jahr auf (siehe Erläuterungen zum Konto 20140.01). Zudem musste ein neues Darlehen im Betrag von zwei Millionen Franken aufgenommen werden. Das Gesamtvolumen der Netto-Fremddarlehen (10200+20140+20640) hat im Berichtsjahr um drei Millionen Franken abgenommen.
- 20890 Für die zu erwartenden Kosten 2022 im Zusammenhang mit der Finanzierung von nicht bezahlten Krankenkassenprämien und Kostenbeteiligungen wurde eine Rückstellung im Betrag von CHF 120'000.00 gebildet. Gesamthaft wurden Rückstellungen aus den Vorjahren im Gesamtbetrag von CHF 136'661.12 aufgelöst.
- 29900 Der Ertragsüberschuss der Rechnung 2022 wurde dem Jahresergebnis zugewiesen. Anfang 2023 wird dieses in die kumulierten Ergebnisse der Vorjahre umgebucht.

e) Geldflussrechnung

Die Geldflussrechnung zeigt die Veränderung der flüssigen Mittel aufgeteilt in 3 Geldflüsse (operative Tätigkeit, Investitionstätigkeit und Finanzierungstätigkeit). Dabei wird der Geldfluss aus Investitionstätigkeit, im Gegensatz zur Privatwirtschaft, nochmals unterteilt in den Bereich „Geldfluss aus Investitionstätigkeit ins Verwaltungsvermögen“ und in den Bereich „Geldfluss aus Anlagentätigkeit ins Finanzvermögen“. Die Geldflüsse des steuerfinanzierten Haushalts („Einwohnergemeinde allg. Haushalt“) und die Geldflüsse der gebührenfinanzierten Spezialfinanzierungen werden seit 2016 separat dargestellt („Gemeindebetriebe“: Wasserwerk, Abwasserbeseitigung, Abfallwirtschaft und Hallenbad).

Der Geldfluss aus operativer Tätigkeit (nur steuerfinanzierter Haushalt) zeigt die eigentliche „Stärke“ der Gemeinde. Es handelt sich damit um die wichtigste Zahl in der Geldflussrechnung. Diese ergibt sich aus den Einzahlungen und Auszahlungen der Geschäftstätigkeit. Der operative Geldfluss (Cashflow) soll mittelfristig den Geldabfluss für die Investitionstätigkeit decken. Jährliche Schwankungen müssen im Wesentlichen durch Aufnahme oder Rückzahlung von Finanzverbindlichkeiten (Geldfluss aus Finanzierungstätigkeit) ausgeglichen werden.

Die Geldflussrechnung 2022 der Einwohnergemeinde Seon weist nach, wie der Geldzufluss an flüssigen Mitteln von total CHF 195'590.15 (Vorjahr: CHF 260'746.54) zustande gekommen ist.

Aus den selbst erarbeiteten Mitteln der Einwohnergemeinde ohne Spezialfinanzierungen (Geldfluss operativ) resultiert ein Geldzufluss von CHF 2'999'701.66 (Vorjahr: CHF 2'282'679.85). Aus Investitionstätigkeit ins Verwaltungsvermögen und aus Anlagentätigkeit ins Finanzvermögen resultierte ein Geldzufluss von total CHF 1'180'616.30 (Vorjahr: Geldabfluss CHF 3'749'290.72). Es resultiert ein Überschuss von CHF 4'180'317.96 (Vorjahr: Fehlbetrag CHF 1'466'610.87). Es gilt zu berücksichtigen, dass im Jahr 2022 Finanzanlagen in Form eines kurzfristigen Darlehens im Betrag von zwei Millionen Franken zurückbezahlt wurden. Ohne diese Position würde für den steuerfinanzierten Bereich ein Überschuss von CHF 2'180'317.96 resultieren.

Im Jahr 2022 haben die gebührenfinanzierten Spezialfinanzierungen aus operativer Tätigkeit einen Geldzufluss von insgesamt CHF 479'548.82 erzielt (Vorjahr: CHF 266'199.53). Die Spezialfinanzierungen verzeichneten im Bereich der Investitionstätigkeit einen Geldzufluss von CHF 469'707.29 (Vorjahr: CHF 2'452'382.05). Insgesamt ergibt sich somit im gebührenfinanzierten Bereich ein Überschuss von CHF 949'256.11 (Vorjahr: Überschuss CHF 2'718'581.58).

Der vorstehend erwähnte Überschuss des steuerfinanzierten Haushaltes von CHF 4'180'317.96 und der Überschuss der gebührenfinanzierten Spezialfinanzierung von CHF 949'256.11 ergibt ein Überschuss für die gesamte Einwohnergemeinde Seon von CHF 5'129'574.07 (Vorjahr: CHF 1'251'970.71).

Der Geldfluss aus Finanzierungstätigkeit zeigt einen Geldabfluss von CHF 4'933'983.92 (Vorjahr: CHF 991'224.17). Hauptgrund für diesen Geldfluss ist die Amortisation von langfristigen Darlehen im Betrag von fünf Millionen Franken.

Zusammenfassend kann gesagt werden, dass der Überschuss von CHF 5'129'574.07 und der Geldabfluss aus Finanzierungstätigkeit von CHF 4'933'983.92 den Bestand der flüssigen Mittel im Berichtsjahr um CHF 195'590.15 auf CHF 5'472'351.61 erhöht hat.

Ergebnis - Einwohnergemeinde ohne Spezialfinanzierung

Rechnung / 7.3.2023

1.1.2022 - 31.12.2022

Einwohnergemeinde

	Erfolgs- und Finanzierungsausweis	Rechnung 2022	Budget 2022	Rechnung 2021
	ERFOLGSRECHNUNG			
	Betrieblicher Aufwand			
30	Personalaufwand	4'443'109.47	4'462'825.00	4'206'143.35
31	Sach- und übriger Betriebsaufwand	2'930'598.79	2'966'370.00	3'083'559.35
33	Abschreibungen Verwaltungsvermögen	1'526'728.25	1'508'750.00	1'492'306.50
35	Einlagen in Fonds und Spezialfinanzierungen	0.00	0.00	0.00
36	Transferaufwand	10'741'012.59	10'007'700.00	10'524'681.27
37	Durchlaufende Beiträge	0.00	0.00	0.00
	Total Betrieblicher Aufwand	19'641'449.10	18'945'645.00	19'306'690.47
	Betrieblicher Ertrag			
40	Fiskalertrag	14'600'274.35	13'003'060.00	13'011'064.25
41	Regalien und Konzessionen	159'274.85	140'000.00	157'995.90
42	Entgelte	2'066'030.52	1'618'410.00	2'023'625.33
43	Verschiedene Erträge	865.00	0.00	983.00
45	Entnahmen aus Fonds und Spezialfinanzierungen	7'840.85	24'000.00	1'001.29
46	Transferertrag	3'575'397.56	3'011'675.00	3'534'555.87
47	Durchlaufende Beiträge	0.00	0.00	0.00
	Total Betrieblicher Ertrag	20'409'683.13	17'797'145.00	18'729'225.64
	Ergebnis aus betrieblicher Tätigkeit	768'234.03	-1'148'500.00	-577'464.83
	Ergebnis aus Finanzierung			
34	Finanzaufwand	273'940.94	161'600.00	152'372.83
44	Finanzertrag	1'362'418.00	1'343'810.00	527'973.11
	Ergebnis aus Finanzierung	1'088'477.06	1'182'210.00	375'600.28
	Operatives Ergebnis	1'856'711.09	33'710.00	-201'864.55
38	Ausserordentlicher Aufwand	0.00	0.00	0.00
48	Ausserordentlicher Ertrag	434'687.00	434'690.00	543'359.00
	Ausserordentliches Ergebnis	434'687.00	434'690.00	543'359.00
	Gesamtergebnis Erfolgsrechnung	2'291'398.09	468'400.00	341'494.45
	(+ = Ertragsüberschuss / - = Aufwandüberschuss)			

Ergebnis - Einwohnergemeinde ohne Spezialfinanzierung

Rechnung / 7.3.2023

1.1.2022 - 31.12.2022

Einwohnergemeinde

Erfolgs- und Finanzierungsausweis		Rechnung 2022	Budget 2022	Rechnung 2021
INVESTITIONSRECHNUNG				
Investitionsausgaben				
50	Sachanlagen	619'420.01	2'740'500.00	1'945'758.86
51	Investitionen auf Rechnung Dritter	0.00	0.00	0.00
52	Immaterielle Anlagen	5'539.55	0.00	28'067.57
54	Darlehen	0.00	0.00	0.00
55	Beteiligungen und Grundkapitalien	0.00	0.00	0.00
56	Investitionsbeiträge	729'193.84	226'000.00	474'000.00
58	Ausserordentliche Investitionen	0.00	0.00	0.00
	Total Investitionsausgaben	1'354'153.40	2'966'500.00	2'447'826.43
Investitionseinnahmen				
60	Abgang von Sachanlagen	0.00	0.00	200.00
61	Rückerstattung Investitionen auf Rechnung Dritter	0.00	0.00	0.00
62	Abgang von immateriellen Anlagen	0.00	0.00	0.00
63	Investitionsbeiträge	-118'617.55	0.00	24'225.00
64	Rückzahlung von Darlehen	500'000.00	500'000.00	500'000.00
65	Abgang von Beteiligungen, Grundkapitalien	0.00	0.00	0.00
66	Rückzahlung von Investitionsbeiträgen	0.00	0.00	0.00
68	Ausserordentliche Investitionseinnahmen	0.00	0.00	0.00
	Total Investitionseinnahmen	381'382.45	500'000.00	524'425.00
	Ergebnis Investitionsrechnung	-972'770.95	-2'466'500.00	-1'923'401.43
	Selbstfinanzierung	3'595'115.84	1'734'960.00	1'499'219.51
	Finanzierungsergebnis	2'622'344.89	-731'540.00	-424'181.92
	(+ = Finanzierungsüberschuss / - = Finanzierungsfehlbetrag)			

Ergebnis - Wasserwerk

Rechnung / 7.3.2023

1.1.2022 - 31.12.2022

Einwohnergemeinde

Erfolgs- und Finanzierungsausweis		Rechnung 2022	Budget 2022	Rechnung 2021
ERFOLGSRECHNUNG				
Betrieblicher Aufwand				
30	Personalaufwand	0.00	0.00	0.00
31	Sach- und übriger Betriebsaufwand	730'737.24	829'080.00	706'417.06
33	Abschreibungen Verwaltungsvermögen	279'945.25	280'640.00	275'792.35
35	Einlagen in Fonds und Spezialfinanzierungen	0.00	0.00	0.00
36	Transferaufwand	13'636.19	14'680.00	15'137.87
37	Durchlaufende Beiträge	0.00	0.00	0.00
	Total Betrieblicher Aufwand	1'024'318.68	1'124'400.00	997'347.28
Betrieblicher Ertrag				
40	Fiskalertrag	0.00	0.00	0.00
41	Regalien und Konzessionen	0.00	0.00	0.00
42	Entgelte	909'363.95	928'000.00	903'311.02
43	Verschiedene Erträge	842.80	0.00	-3'173.55
45	Entnahmen aus Fonds und Spezialfinanzierungen	0.00	0.00	0.00
46	Transferertrag	277'340.70	272'200.00	274'013.65
47	Durchlaufende Beiträge	0.00	0.00	0.00
	Total Betrieblicher Ertrag	1'187'547.45	1'200'200.00	1'174'151.12
	Ergebnis aus betrieblicher Tätigkeit	163'228.77	75'800.00	176'803.84
34	Finanzaufwand	0.00	400.00	0.00
44	Finanzertrag	2'452.55	0.00	648.55
	Ergebnis aus Finanzierung	2'452.55	-400.00	648.55
	Operatives Ergebnis	165'681.32	75'400.00	177'452.39
38	Ausserordentlicher Aufwand	0.00	0.00	0.00
48	Ausserordentlicher Ertrag	0.00	0.00	0.00
	Ausserordentliches Ergebnis	0.00	0.00	0.00
	Gesamtergebnis Erfolgsrechnung	165'681.32	75'400.00	177'452.39
	(+ = Ertragsüberschuss / - = Aufwandüberschuss)			

Ergebnis - Wasserwerk

Rechnung / 7.3.2023

1.1.2022 - 31.12.2022

Einwohnergemeinde

Erfolgs- und Finanzierungsausweis		Rechnung 2022	Budget 2022	Rechnung 2021
INVESTITIONSRECHNUNG				
Investitionsausgaben				
50	Sachanlagen	243'871.99	190'000.00	252'556.61
51	Investitionen auf Rechnung Dritter	0.00	0.00	0.00
52	Immaterielle Anlagen	0.00	0.00	0.00
54	Darlehen	0.00	0.00	0.00
55	Beteiligungen und Grundkapitalien	0.00	0.00	0.00
56	Investitionsbeiträge	0.00	0.00	0.00
58	Ausserordentliche Investitionen	0.00	0.00	0.00
	Total Investitionsausgaben	243'871.99	190'000.00	252'556.61
Investitionseinnahmen				
60	Abgang von Sachanlagen	0.00	0.00	0.00
61	Rückerstattung Investitionen auf Rechnung Dritter	0.00	0.00	0.00
62	Abgang von immateriellen Anlagen	0.00	0.00	0.00
63	Investitionsbeiträge	169'221.24	100'000.00	190'293.22
64	Rückzahlung von Darlehen	0.00	0.00	0.00
65	Abgang von Beteiligungen, Grundkapitalien	0.00	0.00	0.00
66	Rückzahlung von Investitionsbeiträgen	0.00	0.00	0.00
68	Ausserordentliche Investitionseinnahmen	0.00	0.00	0.00
	Total Investitionseinnahmen	169'221.24	100'000.00	190'293.22
	Ergebnis Investitionsrechnung	-74'650.75	-90'000.00	-62'263.39
	Selbstfinanzierung	407'099.07	322'840.00	423'067.99
	Finanzierungsergebnis	332'448.32	232'840.00	360'804.60
	(+ = Finanzierungsüberschuss / - = Finanzierungsfehlbetrag)			
BILANZ				
	Nettovermögen/Nettoschuld per 01.01.	490'508.99		129'706.39
	Nettovermögen/Nettoschuld per 31.12.	822'957.31		490'508.99
	(+ = Nettovermögen / - = Nettoschuld)			
	Veränderung = Finanzierungsergebnis	332'448.32		360'802.60

Ergebnis - Abwasserbeseitigung

Rechnung / 7.3.2023

1.1.2022 - 31.12.2022

Einwohnergemeinde

Erfolgs- und Finanzierungsausweis		Rechnung 2022	Budget 2022	Rechnung 2021
ERFOLGSRECHNUNG				
Betrieblicher Aufwand				
30	Personalaufwand	0.00	0.00	0.00
31	Sach- und übriger Betriebsaufwand	197'682.50	280'060.00	157'940.14
33	Abschreibungen Verwaltungsvermögen	174'471.40	174'510.00	172'707.85
35	Einlagen in Fonds und Spezialfinanzierungen	0.00	0.00	0.00
36	Transferaufwand	354'681.01	393'300.00	354'210.11
37	Durchlaufende Beiträge	0.00	0.00	0.00
	Total Betrieblicher Aufwand	726'834.91	847'870.00	684'858.10
Betrieblicher Ertrag				
40	Fiskalertrag	0.00	0.00	0.00
41	Regalien und Konzessionen	0.00	0.00	0.00
42	Entgelte	337'049.21	339'450.00	331'065.45
43	Verschiedene Erträge	800.00	0.00	-3'600.00
45	Entnahmen aus Fonds und Spezialfinanzierungen	0.00	0.00	0.00
46	Transferertrag	253'202.90	236'500.00	181'478.95
47	Durchlaufende Beiträge	0.00	0.00	0.00
	Total Betrieblicher Ertrag	591'052.11	575'950.00	508'944.40
	Ergebnis aus betrieblicher Tätigkeit	-135'782.80	-271'920.00	-175'913.70
34	Finanzaufwand	0.00	0.00	0.00
44	Finanzertrag	25'420.70	21'300.00	20'307.15
	Ergebnis aus Finanzierung	25'420.70	21'300.00	20'307.15
	Operatives Ergebnis	-110'362.10	-250'620.00	-155'606.55
38	Ausserordentlicher Aufwand	0.00	0.00	0.00
48	Ausserordentlicher Ertrag	0.00	0.00	0.00
	Ausserordentliches Ergebnis	0.00	0.00	0.00
	Gesamtergebnis Erfolgsrechnung	-110'362.10	-250'620.00	-155'606.55
	(+ = Ertragsüberschuss / - = Aufwandüberschuss)			

Ergebnis - Abwasserbeseitigung

Rechnung / 7.3.2023

1.1.2022 - 31.12.2022

Einwohnergemeinde

Erfolgs- und Finanzierungsausweis		Rechnung 2022	Budget 2022	Rechnung 2021
INVESTITIONSRECHNUNG				
Investitionsausgaben				
50	Sachanlagen	214'043.81	341'000.00	244'626.72
51	Investitionen auf Rechnung Dritter	0.00	0.00	0.00
52	Immaterielle Anlagen	0.00	0.00	0.00
54	Darlehen	0.00	0.00	0.00
55	Beteiligungen und Grundkapitalien	0.00	0.00	0.00
56	Investitionsbeiträge	0.00	0.00	0.00
58	Ausserordentliche Investitionen	0.00	0.00	0.00
	Total Investitionsausgaben	214'043.81	341'000.00	244'626.72
Investitionseinnahmen				
60	Abgang von Sachanlagen	0.00	0.00	0.00
61	Rückerstattung Investitionen auf Rechnung Dritter	0.00	0.00	0.00
62	Abgang von immateriellen Anlagen	0.00	0.00	0.00
63	Investitionsbeiträge	519'721.40	650'000.00	1'434'479.90
64	Rückzahlung von Darlehen	0.00	0.00	0.00
65	Abgang von Beteiligungen, Grundkapitalien	0.00	0.00	0.00
66	Rückzahlung von Investitionsbeiträgen	0.00	0.00	0.00
68	Ausserordentliche Investitionseinnahmen	0.00	0.00	0.00
	Total Investitionseinnahmen	519'721.40	650'000.00	1'434'479.90
	Ergebnis Investitionsrechnung	305'677.59	309'000.00	1'189'853.18
	Selbstfinanzierung	-189'093.60	-312'610.00	-164'377.65
	Finanzierungsergebnis	116'583.99	-3'610.00	1'025'475.53
	(+ = Finanzierungsüberschuss / - = Finanzierungsfehlbetrag)			
BILANZ				
	Nettovermögen/Nettoschuld per 01.01.	5'084'136.13		4'061'433.60
	Nettovermögen/Nettoschuld per 31.12.	5'200'720.12		5'084'136.13
	(+ = Nettovermögen / - = Nettoschuld)			
	Veränderung = Finanzierungsergebnis	116'583.99		1'022'702.53

Ergebnis - Abfallwirtschaft

Rechnung / 7.3.2023

1.1.2022 - 31.12.2022

Einwohnergemeinde

Erfolgs- und Finanzierungsausweis		Rechnung 2022	Budget 2022	Rechnung 2021
ERFOLGSRECHNUNG				
Betrieblicher Aufwand				
30	Personalaufwand	0.00	0.00	0.00
31	Sach- und übriger Betriebsaufwand	376'655.75	432'550.00	418'610.94
33	Abschreibungen Verwaltungsvermögen	8'078.95	8'100.00	8'078.95
35	Einlagen in Fonds und Spezialfinanzierungen	0.00	0.00	0.00
36	Transferaufwand	65'653.30	49'700.00	59'630.80
37	Durchlaufende Beiträge	0.00	0.00	0.00
	Total Betrieblicher Aufwand	450'388.00	490'350.00	486'320.69
Betrieblicher Ertrag				
40	Fiskalertrag	0.00	0.00	0.00
41	Regalien und Konzessionen	0.00	0.00	0.00
42	Entgelte	473'690.88	436'760.00	484'146.24
43	Verschiedene Erträge	0.00	0.00	0.00
45	Entnahmen aus Fonds und Spezialfinanzierungen	0.00	0.00	0.00
46	Transferertrag	0.00	0.00	0.00
47	Durchlaufende Beiträge	0.00	0.00	0.00
	Total Betrieblicher Ertrag	473'690.88	436'760.00	484'146.24
	Ergebnis aus betrieblicher Tätigkeit	23'302.88	-53'590.00	-2'174.45
34	Finanzaufwand	0.00	0.00	0.00
44	Finanzertrag	2'087.30	1'700.00	2'047.55
	Ergebnis aus Finanzierung	2'087.30	1'700.00	2'047.55
	Operatives Ergebnis	25'390.18	-51'890.00	-126.90
38	Ausserordentlicher Aufwand	0.00	0.00	0.00
48	Ausserordentlicher Ertrag	0.00	0.00	0.00
	Ausserordentliches Ergebnis	0.00	0.00	0.00
	Gesamtergebnis Erfolgsrechnung	25'390.18	-51'890.00	-126.90
	(+ = Ertragsüberschuss / - = Aufwandüberschuss)			

Ergebnis - Abfallwirtschaft

Rechnung / 7.3.2023

1.1.2022 - 31.12.2022

Einwohnergemeinde

Erfolgs- und Finanzierungsausweis		Rechnung 2022	Budget 2022	Rechnung 2021
INVESTITIONSRECHNUNG				
Investitionsausgaben				
50	Sachanlagen	0.00	0.00	0.00
51	Investitionen auf Rechnung Dritter	0.00	0.00	0.00
52	Immaterielle Anlagen	0.00	0.00	0.00
54	Darlehen	0.00	0.00	0.00
55	Beteiligungen und Grundkapitalien	0.00	0.00	0.00
56	Investitionsbeiträge	0.00	0.00	0.00
58	Ausserordentliche Investitionen	0.00	0.00	0.00
	Total Investitionsausgaben	0.00	0.00	0.00
Investitionseinnahmen				
60	Abgang von Sachanlagen	0.00	0.00	0.00
61	Rückerstattung Investitionen auf Rechnung Dritter	0.00	0.00	0.00
62	Abgang von immateriellen Anlagen	0.00	0.00	0.00
63	Investitionsbeiträge	0.00	0.00	0.00
64	Rückzahlung von Darlehen	0.00	0.00	0.00
65	Abgang von Beteiligungen, Grundkapitalien	0.00	0.00	0.00
66	Rückzahlung von Investitionsbeiträgen	0.00	0.00	0.00
68	Ausserordentliche Investitionseinnahmen	0.00	0.00	0.00
	Total Investitionseinnahmen	0.00	0.00	0.00
	Ergebnis Investitionsrechnung	0.00	0.00	0.00
	Selbstfinanzierung	33'469.13	-43'790.00	7'952.05
	Finanzierungsergebnis	33'469.13	-43'790.00	7'952.05
	(+ = Finanzierungsüberschuss / - = Finanzierungsfehlbetrag)			
BILANZ				
	Nettovermögen/Nettoschuld per 01.01.	417'461.91		409'509.86
	Nettovermögen/Nettoschuld per 31.12.	450'931.04		417'461.91
	(+ = Nettovermögen / - = Nettoschuld)			
	Veränderung = Finanzierungsergebnis	33'469.13		7'952.05

Ergebnis - Hallenbad

1.1.2022 - 31.12.2022

Rechnung / 7.3.2023

Einwohnergemeinde

Erfolgs- und Finanzierungsausweis		Rechnung 2022	Budget 2022	Rechnung 2021
ERFOLGSRECHNUNG				
Betrieblicher Aufwand				
30	Personalaufwand	443'071.94	442'670.00	494'256.35
31	Sach- und übriger Betriebsaufwand	402'590.44	412'040.00	378'821.50
33	Abschreibungen Verwaltungsvermögen	395'556.48	390'700.00	395'557.50
35	Einlagen in Fonds und Spezialfinanzierungen	0.00	0.00	0.00
36	Transferaufwand	59'369.89	64'070.00	49'444.72
37	Durchlaufende Beiträge	0.00	0.00	0.00
	Total Betrieblicher Aufwand	1'300'588.75	1'309'480.00	1'318'080.07
Betrieblicher Ertrag				
40	Fiskalertrag	0.00	0.00	0.00
41	Regalien und Konzessionen	0.00	0.00	0.00
42	Entgelte	464'828.78	732'580.00	399'401.83
43	Verschiedene Erträge	0.00	0.00	0.00
45	Entnahmen aus Fonds und Spezialfinanzierungen	0.00	0.00	0.00
46	Transferertrag	407'448.40	388'460.00	393'574.30
47	Durchlaufende Beiträge	0.00	0.00	0.00
	Total Betrieblicher Ertrag	872'277.18	1'121'040.00	792'976.13
	Ergebnis aus betrieblicher Tätigkeit	-428'311.57	-188'440.00	-525'103.94
Ergebnis aus Finanzierung				
34	Finanzaufwand	48'843.85	47'800.00	54'669.65
44	Finanzertrag	201'553.56	210'370.00	150'841.45
	Ergebnis aus Finanzierung	152'709.71	162'570.00	96'171.80
	Operatives Ergebnis	-275'601.86	-25'870.00	-428'932.14
38	Ausserordentlicher Aufwand	677'138.85	536'320.00	548'459.20
48	Ausserordentlicher Ertrag	0.00	0.00	0.00
	Ausserordentliches Ergebnis	-677'138.85	-536'320.00	-548'459.20
	Gesamtergebnis Erfolgsrechnung	-952'740.71	-562'190.00	-977'391.34
	(+ = Ertragsüberschuss / - = Aufwandüberschuss)			

Ergebnis - Hallenbad

1.1.2022 - 31.12.2022

Rechnung / 7.3.2023

Einwohnergemeinde

Erfolgs- und Finanzierungsausweis		Rechnung 2022	Budget 2022	Rechnung 2021
INVESTITIONSRECHNUNG				
Investitionsausgaben				
50	Sachanlagen	0.00	0.00	26'418.67
51	Investitionen auf Rechnung Dritter	0.00	0.00	0.00
52	Immaterielle Anlagen	0.00	0.00	0.00
54	Darlehen	0.00	0.00	0.00
55	Beteiligungen und Grundkapitalien	0.00	0.00	0.00
56	Investitionsbeiträge	0.00	0.00	0.00
58	Ausserordentliche Investitionen	0.00	0.00	0.00
	Total Investitionsausgaben	0.00	0.00	26'418.67
Investitionseinnahmen				
60	Abgang von Sachanlagen	0.00	0.00	0.00
61	Rückerstattung Investitionen auf Rechnung Dritter	0.00	0.00	0.00
62	Abgang von immateriellen Anlagen	0.00	0.00	0.00
63	Investitionsbeiträge	0.00	0.00	1'224'950.00
64	Rückzahlung von Darlehen	0.00	0.00	0.00
65	Abgang von Beteiligungen, Grundkapitalien	0.00	0.00	0.00
66	Rückzahlung von Investitionsbeiträgen	0.00	0.00	0.00
68	Ausserordentliche Investitionseinnahmen	0.00	0.00	0.00
	Total Investitionseinnahmen	0.00	0.00	1'224'950.00
	Ergebnis Investitionsrechnung	0.00	0.00	1'198'531.33
	Selbstfinanzierung	119'954.62	364'830.00	-33'374.64
	Finanzierungsergebnis (+ = Finanzierungsüberschuss / - = Finanzierungsfehlbetrag)	119'954.62	364'830.00	1'165'156.69
BILANZ				
	Nettovermögen/Nettoschuld per 01.01.	-9'768'774.17		-10'933'930.86
	Nettovermögen/Nettoschuld per 31.12. (+ = Nettovermögen / - = Nettoschuld)	-9'648'819.55		-9'768'774.17
	Veränderung = Finanzierungsergebnis	119'954.62		1'165'156.69

Ergebnis - Einwohnergemeinde

Rechnung / 7.3.2023

1.1.2022 - 31.12.2022

Einwohnergemeinde

	Erfolgs- und Finanzierungsausweis	Rechnung 2022	Budget 2022	Rechnung 2021
	ERFOLGSRECHNUNG			
	Betrieblicher Aufwand			
30	Personalaufwand	4'886'181.41	4'905'495.00	4'700'399.70
31	Sach- und übriger Betriebsaufwand	4'638'264.72	4'920'100.00	4'745'348.99
33	Abschreibungen Verwaltungsvermögen	2'384'780.33	2'362'700.00	2'344'443.15
35	Einlagen in Fonds und Spezialfinanzierungen	0.00	0.00	0.00
36	Transferaufwand	11'234'352.98	10'529'450.00	11'003'104.77
37	Durchlaufende Beiträge	0.00	0.00	0.00
	Total Betrieblicher Aufwand	23'143'579.44	22'717'745.00	22'793'296.61
	Betrieblicher Ertrag			
40	Fiskalertrag	14'600'274.35	13'003'060.00	13'011'064.25
41	Regalien und Konzessionen	159'274.85	140'000.00	157'995.90
42	Entgelte	4'250'963.34	4'055'200.00	4'141'549.87
43	Verschiedene Erträge	2'507.80	0.00	-5'790.55
45	Entnahmen aus Fonds und Spezialfinanzierungen	7'840.85	24'000.00	1'001.29
46	Transferertrag	4'513'389.56	3'908'835.00	4'383'622.77
47	Durchlaufende Beiträge	0.00	0.00	0.00
	Total Betrieblicher Ertrag	23'534'250.75	21'131'095.00	21'689'443.53
	Ergebnis aus betrieblicher Tätigkeit	390'671.31	-1'586'650.00	-1'103'853.08
	Ergebnis aus Finanzierung			
34	Finanzaufwand	322'784.79	209'800.00	207'042.48
44	Finanzertrag	1'593'932.11	1'577'180.00	701'817.81
	Ergebnis aus Finanzierung	1'271'147.32	1'367'380.00	494'775.33
	Operatives Ergebnis	1'661'818.63	-219'270.00	-609'077.75
38	Ausserordentlicher Aufwand	677'138.85	536'320.00	548'459.20
48	Ausserordentlicher Ertrag	434'687.00	434'690.00	543'359.00
	Ausserordentliches Ergebnis	-242'451.85	-101'630.00	-5'100.20
	Gesamtergebnis Erfolgsrechnung	1'419'366.78	-320'900.00	-614'177.95
	(+ = Ertragsüberschuss / - = Aufwandüberschuss)			

Ergebnis - Einwohnergemeinde

Rechnung / 7.3.2023

1.1.2022 - 31.12.2022

Einwohnergemeinde

Erfolgs- und Finanzierungsausweis		Rechnung 2022	Budget 2022	Rechnung 2021
INVESTITIONSRECHNUNG				
Investitionsausgaben				
50	Sachanlagen	1'077'335.81	3'271'500.00	2'469'360.86
51	Investitionen auf Rechnung Dritter	0.00	0.00	0.00
52	Immaterielle Anlagen	5'539.55	0.00	28'067.57
54	Darlehen	0.00	0.00	0.00
55	Beteiligungen und Grundkapitalien	0.00	0.00	0.00
56	Investitionsbeiträge	729'193.84	226'000.00	474'000.00
58	Ausserordentliche Investitionen	0.00	0.00	0.00
	Total Investitionsausgaben	1'812'069.20	3'497'500.00	2'971'428.43
Investitionseinnahmen				
60	Abgang von Sachanlagen	0.00	0.00	200.00
61	Rückerstattung Investitionen auf Rechnung Dritter	0.00	0.00	0.00
62	Abgang von immateriellen Anlagen	0.00	0.00	0.00
63	Investitionsbeiträge	570'325.09	750'000.00	2'873'948.12
64	Rückzahlung von Darlehen	500'000.00	500'000.00	500'000.00
65	Abgang von Beteiligungen, Grundkapitalien	0.00	0.00	0.00
66	Rückzahlung eigener Investitionsbeiträge	0.00	0.00	0.00
68	Ausserordentliche Investitionseinnahmen	0.00	0.00	0.00
	Total Investitionseinnahmen	1'070'325.09	1'250'000.00	3'374'148.12
	Ergebnis Investitionsrechnung	-741'744.11	-2'247'500.00	402'719.69
	Selbstfinanzierung	3'966'545.06	2'066'230.00	1'732'487.26
	Finanzierungsergebnis	3'224'800.95	-181'270.00	2'135'206.95
	(+ = Finanzierungsüberschuss / - = Finanzierungsfehlbetrag)			

Erfolgsrechnung

1.1.2022 - 31.12.2022

Einwohnergemeinde

Rechnung / 7.3.2023

Nummer	Erfolgsrechnung Zusammenzug	Rechnung 2022		Budget 2022		Rechnung 2021	
		Aufwand	Ertrag	Aufwand	Ertrag	Aufwand	Ertrag
	FUNKTIONALE GLIEDERUNG	27'315'353.37	27'315'353.37	24'714'615.00	24'714'615.00	24'711'639.09	24'711'639.09
0	ALLGEMEINE VERWALTUNG Nettoergebnis	3'645'709.15	1'802'642.28 1'843'066.87	3'540'455.00	1'742'590.00 1'797'865.00	3'557'596.69	1'782'969.78 1'774'626.91
1	ÖFF.ORDNUNG U.SICHERHEIT, VERTEIDIGUNG Nettoergebnis	1'875'598.55	997'696.56 877'901.99	1'741'230.00	956'205.00 785'025.00	2'180'414.33	1'390'655.65 789'758.68
2	BILDUNG Nettoergebnis	7'181'218.79	1'472'894.99 5'708'323.80	7'062'835.00	1'178'190.00 5'884'645.00	6'457'988.38	1'064'717.30 5'393'271.08
3	KULTUR, SPORT UND FREIZEIT Nettoergebnis	2'847'810.29	2'093'414.25 754'396.04	2'744'890.00	1'942'810.00 802'080.00	2'744'408.53	1'969'500.91 774'907.62
4	GESUNDHEIT Nettoergebnis	1'095'012.73	1'095'012.73	1'040'500.00	1'040'500.00	1'213'474.18	1'213'474.18
5	SOZIALE SICHERHEIT Nettoergebnis	3'870'427.30	1'017'981.78 2'852'445.52	3'462'725.00	522'880.00 2'939'845.00	3'737'028.73	1'070'229.38 2'666'799.35
6	VERKEHR UND NACHRICHTENÜBERMITTLUNG Nettoergebnis	1'076'595.01	15'854.80 1'060'740.21	1'050'670.00	1'120.00 1'049'550.00	1'123'670.52	47'145.80 1'076'524.72
7	UMWELTSCHUTZ UND RAUMORDNUNG Nettoergebnis	2'624'747.20	2'409'235.34 215'511.86	2'816'330.00	2'565'190.00 251'140.00	2'640'862.70	2'372'057.46 268'805.24
8	VOLKSWIRTSCHAFT Nettoergebnis	33'917.95 129'486.90	163'404.85	34'080.00 109'420.00	143'500.00	33'435.40 127'970.50	161'405.90
9	FINANZEN UND STEUERN Nettoergebnis	3'064'316.40 14'277'912.12	17'342'228.52	1'220'900.00 14'441'230.00	15'662'130.00	1'022'759.63 13'830'197.28	14'852'956.91

Erfolgsrechnung

Rechnung / 7.3.2023

1.1.2022 - 31.12.2022

Einwohnergemeinde

Erfolgsrechnung		Rechnung 2022		Budget 2022		Rechnung 2021	
		Aufwand	Ertrag	Aufwand	Ertrag	Aufwand	Ertrag
	FUNKTIONALE GLIEDERUNG	27'315'353.37	27'315'353.37	24'714'615.00	24'714'615.00	24'711'639.09	24'711'639.09
0	ALLGEMEINE VERWALTUNG	3'645'709.15	1'802'642.28	3'540'455.00	1'742'590.00	3'557'596.69	1'782'969.78
	Nettoergebnis		1'843'066.87		1'797'865.00		1'774'626.91
01	Legislative und Exekutive	331'038.27	44'305.00	334'250.00	20'200.00	356'627.32	34'518.20
	Nettoergebnis		286'733.27		314'050.00		322'109.12
011	Legislative	57'276.37		77'160.00		106'655.87	15'143.20
	Nettoergebnis		57'276.37		77'160.00		91'512.67
0110	Legislative	57'276.37		77'160.00		106'655.87	15'143.20
0110	Legislative	57'276.37		77'160.00		106'655.87	15'143.20
3000.00	Tag- und Sitzungsgelder	10'477.50		14'000.00		16'720.00	
3050.00	AG-Beiträge AHV, IV, EO, ALV			20.00			
3053.00	AG-Beiträge an Unfallversicherung	9.20		10.00		9.75	
3054.00	AG-Beiträge an Familienausgleichskasse			10.00			
3090.00	Aus- und Weiterbildung des Personals	200.00		1'000.00			
3099.00	Übriger Personalaufwand	97.60				243.00	
3100.00	Büromaterial	1'347.25		1'500.00		1'360.20	
3102.00	Drucksachen, Publikationen	20'680.80		22'400.00		25'025.75	
3105.00	Lebensmittel	136.00					
3130.00	Dienstleistungen Dritter	2'434.60		2'500.00		16'124.05	
3130.03	Portokosten	13'495.32		18'800.00		17'259.12	
3132.00	Honorare externe Berater, Gutachter	6'661.55		14'400.00		14'066.50	
3132.71	externe Dienstleistung, Bereinigung Gemeindestrukturen					15'064.75	
3134.00	Sachversicherungsprämien	19.55		20.00		23.95	
3170.00	Reisekosten und Spesen	1'717.00		2'500.00		758.80	
4250.00	Verkäufe						100.00
4631.00	Beiträge vom Kanton						5'000.00
4632.00	Beiträge von Gemeinden						10'043.20
012	Exekutive	273'761.90	44'305.00	257'090.00	20'200.00	249'971.45	19'375.00
	Nettoergebnis		229'456.90		236'890.00		230'596.45
0120	Exekutive	273'761.90	44'305.00	257'090.00	20'200.00	249'971.45	19'375.00

Erfolgsrechnung

Rechnung / 7.3.2023

1.1.2022 - 31.12.2022

Einwohnergemeinde

Erfolgsrechnung		Rechnung 2022		Budget 2022		Rechnung 2021	
		Aufwand	Ertrag	Aufwand	Ertrag	Aufwand	Ertrag
0120	Exekutive	273'761.90	44'305.00	257'090.00	20'200.00	249'971.45	19'375.00
3000.00	Tag- und Sitzungsgelder	199'999.95		200'000.00		199'999.80	
3050.00	AG-Beiträge AHV, IV, EO, ALV	10'226.90		10'740.00		10'405.65	
3052.00	AG-Beiträge an Pensionskasse	17'771.60		12'750.00		10'998.60	
3053.00	AG-Beiträge an Unfallversicherung	2'043.50		2'130.00		2'067.35	
3054.00	AG-Beiträge an Familienausgleichskasse	2'395.70		2'400.00		2'405.40	
3090.00	Aus- und Weiterbildung des Personals	11'042.00		10'000.00		5'518.00	
3099.00	Übriger Personalaufwand	203.05		1'000.00		4'299.75	
3102.00	Drucksachen, Publikationen	2'990.45				1'881.35	
3130.00	Dienstleistungen Dritter					1'668.40	
3130.03	Portokosten	317.90					
3130.04	Mitglieder- und Verbandsbeiträge	2'800.00		2'800.00		2'800.00	
3134.00	Sachversicherungsprämien	4'324.30		390.00		404.60	
3170.00	Reisekosten und Spesen	10'062.85		5'000.00		2'087.50	
3170.01	Neujahrsapéro	662.00		3'000.00		141.25	
3170.03	Repräsentationskosten	698.20		500.00		74.80	
3199.00	Übriger Betriebsaufwand	2'333.35					
3632.00	Beiträge an Gemeinden	5'196.00		5'280.00		5'219.00	
3910.03	Int. Verrechnungen Soziallasten	694.15		1'100.00			
4210.00	Gebühren für Amtshandlungen		700.00		200.00		270.00
4260.00	Rückerstattungen Dritter		43'605.00		20'000.00		19'105.00
02	Allgemeine Dienste	3'314'670.88	1'758'337.28	3'206'205.00	1'722'390.00	3'200'969.37	1'748'451.58
	Nettoergebnis		1'556'333.60		1'483'815.00		1'452'517.79
021	Finanz- und Steuerverwaltung	1'684'421.75	1'125'690.31	1'724'310.00	1'131'600.00	1'731'185.84	1'147'625.66
	Nettoergebnis		558'731.44		592'710.00		583'560.18
0210	Abteilung Finanzen und Steuern	780'096.01	221'364.57	804'280.00	211'570.00	802'172.73	218'612.55
0210	Abteilung Finanzen und Steuern	780'096.01	221'364.57	804'280.00	211'570.00	802'172.73	218'612.55
3000.00	Tag- und Sitzungsgelder	1'545.00		1'500.00		1'350.00	
3010.00	Löhne	23'725.85		24'200.00		24'180.00	
3050.00	AG-Beiträge AHV, IV, EO, ALV	957.20		600.00		986.70	
3053.00	AG-Beiträge an Unfallversicherung	276.10		290.00		281.55	
3054.00	AG-Beiträge an Familienausgleichskasse	214.90		130.00		221.50	
3055.00	AG-Beiträge an Krankentaggeldversich.	52.15		70.00		53.30	
3099.00	Übriger Personalaufwand					46.00	
3102.00	Drucksachen, Publikationen	745.20		400.00		321.10	

Erfolgsrechnung

Rechnung / 7.3.2023

1.1.2022 - 31.12.2022

Einwohnergemeinde

Erfolgsrechnung		Rechnung 2022		Budget 2022		Rechnung 2021	
		Aufwand	Ertrag	Aufwand	Ertrag	Aufwand	Ertrag
3130.00	Dienstleistungen Dritter	700.00					
3130.03	Portokosten	2'770.80		4'000.00		3'190.65	
3130.05	Bank- und Postspesen					30.00	
3130.06	Betriebskosten	32'683.60		30'000.00		31'932.42	
3134.00	Sachversicherungsprämien	36.20		40.00		38.50	
3170.00	Reisekosten und Spesen	440.00		500.00		410.70	
3199.00	Übriger Betriebsaufwand	191.32				24.75	
3612.00	Entschädigungen an Gemeinden	714'195.89		739'690.00		739'105.56	
3910.03	Int. Verrechnungen Soziallasten	1'561.80		2'860.00			
4210.00	Gebühren für Amtshandlungen		30'776.90		22'200.00		29'669.40
4260.00	Rückerstattungen Dritter		236.00		1'200.00		1'617.10
4260.02	Rückerstattung Betriebskosten		26'193.22		25'000.00		25'992.40
4270.00	Bussen		17'987.40		14'000.00		12'668.80
4612.00	Entschädigungen von Gemeinden		146'171.05		149'170.00		148'664.85
0216	Regionale Abteilung Finanzen	481'053.54	481'053.54	493'340.00	493'340.00	506'029.43	506'029.43
0216	Abteilung Finanzen Seon und Dürrenäsch	481'053.54	481'053.54	493'340.00	493'340.00	506'029.43	506'029.43
3000.00	Tag- und Sitzungsgelder	65.00		600.00		130.00	
3010.00	Löhne	392'634.49		396'500.00		412'335.73	
3010.09	EO- und Versicherungsleistungen					-10'927.75	
3050.00	AG-Beiträge AHV, IV, EO, ALV	25'661.40		25'780.00		26'225.10	
3052.00	AG-Beiträge an Pensionskasse	28'737.90		28'800.00		22'947.75	
3053.00	AG-Beiträge an Unfallversicherung	4'616.15		4'760.00		4'598.05	
3054.00	AG-Beiträge an Familienausgleichskasse	5'747.95		5'750.00		5'874.05	
3055.00	AG-Beiträge an Krankentaggeldversich.	874.00		1'190.00		870.40	
3090.00	Aus- und Weiterbildung des Personals	106.60		3'000.00		22'860.00	
3099.00	Übriger Personalaufwand	1'107.70		900.00		621.90	
3100.00	Büromaterial	1'381.65		2'500.00		2'272.50	
3101.00	Betriebs- und Verbrauchsmaterial	8.20					
3110.00	Anschaffung Mobiliar	1'652.80		4'300.00			
3130.00	Dienstleistungen Dritter					201.60	
3130.02	Telefon- und Internetgebühren	700.00		1'000.00		1'000.00	
3134.00	Sachversicherungsprämien	559.50		550.00		582.60	
3160.00	Miete und Pacht Liegenschaften	14'400.00		14'400.00		14'400.00	
3162.00	Raten für operatives Leasing	2'120.35		2'460.00		1'324.20	
3170.00	Reisekosten und Spesen	679.85		850.00		713.30	
4260.00	Rückerstattungen Dritter		13'524.65		500.00		411.80
4612.00	Entschädigungen von Gemeinden		467'528.89		492'840.00		505'617.63

Erfolgsrechnung

Rechnung / 7.3.2023

1.1.2022 - 31.12.2022

Einwohnergemeinde

Erfolgsrechnung		Rechnung 2022		Budget 2022		Rechnung 2021	
		Aufwand	Ertrag	Aufwand	Ertrag	Aufwand	Ertrag
0217	Regionale Abteilung Steuern	423'272.20	423'272.20	426'690.00	426'690.00	422'983.68	422'983.68
0217	Abteilung Steuern Seon und Hallwil	423'272.20	423'272.20	426'690.00	426'690.00	422'983.68	422'983.68
3010.00	Löhne	323'798.01		324'100.00		324'768.99	
3050.00	AG-Beiträge AHV, IV, EO, ALV	20'945.40		21'070.00		20'853.15	
3052.00	AG-Beiträge an Pensionskasse	32'470.85		32'300.00		28'659.30	
3053.00	AG-Beiträge an Unfallversicherung	3'767.95		3'890.00		3'751.75	
3054.00	AG-Beiträge an Familienausgleichskasse	4'690.75		4'700.00		4'670.05	
3055.00	AG-Beiträge an Krankentaggeldversich.	713.45		970.00		710.50	
3090.00	Aus- und Weiterbildung des Personals	1'430.00		2'500.00		8'500.00	
3099.00	Übriger Personalaufwand	852.70		600.00		577.15	
3100.00	Büromaterial	1'254.30		3'000.00		1'546.00	
3101.00	Betriebs- und Verbrauchsmaterial	18.40					
3102.00	Drucksachen, Publikationen	126.00		200.00			
3103.00	Fachliteratur, Zeitschriften	91.00					
3110.00	Anschaffung Mobiliar	2'470.30		2'580.00			
3113.00	Anschaffung Hardware	1'622.25				557.30	
3130.00	Dienstleistungen Dritter					232.65	
3130.02	Telefon- und Internetgebühren	700.00		1'200.00		1'000.00	
3130.03	Portokosten	7'608.64		7'200.00		7'752.89	
3134.00	Sachversicherungsprämien	456.65		460.00		493.60	
3150.00	Unterhalt Büromöbel/-geräte			500.00		258.75	
3160.00	Miete und Pacht Liegenschaften	14'400.00		14'400.00		14'400.00	
3162.00	Raten für operatives Leasing	2'455.55		3'420.00		2'051.60	
3170.00	Reisekosten und Spesen			200.00			
3612.00	Entschädigungen an Gemeinden	3'400.00		3'400.00		2'200.00	
4240.00	Benützungsgebühren und Dienstleistungen		200.00				
4612.00	Entschädigungen von Gemeinden		423'072.20		426'690.00		422'983.68
022	Allgemeine Dienste, übrige	1'302'299.96	401'409.45	1'175'855.00	355'750.00	1'135'136.50	350'913.01
	Nettoergebnis		900'890.51		820'105.00		784'223.49
0220	Allgemeine Dienste, übrige	400'885.07	12'773.00	422'010.00	17'000.00	744'414.77	226'468.45
0220	Allgemeine Dienste	400'885.07	12'773.00	422'010.00	17'000.00	744'414.77	226'468.45
3010.00	Löhne	298'336.95		311'000.00		342'232.83	
3010.09	EO- und Versicherungsleistungen	-21.40					
3049.00	Übrige Zulagen	1'500.00		1'400.00		1'320.00	

Erfolgsrechnung

Rechnung / 7.3.2023

1.1.2022 - 31.12.2022

Einwohnergemeinde

Erfolgsrechnung		Rechnung 2022		Budget 2022		Rechnung 2021	
		Aufwand	Ertrag	Aufwand	Ertrag	Aufwand	Ertrag
3050.00	AG-Beiträge AHV, IV, EO, ALV	18'442.80		19'900.00		21'490.55	
3052.00	AG-Beiträge an Pensionskasse	25'873.70		27'800.00		24'181.45	
3053.00	AG-Beiträge an Unfallversicherung	3'466.35		3'730.00		3'990.80	
3054.00	AG-Beiträge an Familienausgleichskasse	4'300.80		4'440.00		4'861.30	
3055.00	AG-Beiträge an Krankentaggeldversich.	660.40		930.00		745.55	
3090.00	Aus- und Weiterbildung des Personals	12'452.40		11'770.00		6'503.40	
3091.00	Personalwerbung			1'000.00		1'854.60	
3099.00	Übriger Personalaufwand	3'531.67		4'100.00		1'722.10	
3100.00	Büromaterial	4'294.36		6'000.00		5'459.94	
3101.00	Betriebs- und Verbrauchsmaterial	37.60				10.70	
3102.00	Drucksachen, Publikationen	810.80		1'000.00		7'949.10	
3103.00	Fachliteratur, Zeitschriften	534.00		1'000.00		1'235.95	
3110.00	Anschaffung Mobiliar	4'922.60		5'160.00		17'661.10	
3130.00	Dienstleistungen Dritter	5'958.65		3'470.00		11'226.95	
3130.02	Telefon- und Internetgebühren	855.35		2'400.00		1'396.20	
3130.03	Portokosten	9'943.59		12'000.00		11'030.65	
3130.04	Mitglieder- und Verbandsbeiträge	250.00		250.00		250.00	
3130.07	Honorare, Baukontrollen					276'675.50	
3130.20	Brandschutzbewilligungen					702.70	
3134.00	Sachversicherungsprämien	490.70		460.00		484.25	
3150.00	Unterhalt Büromöbel/-geräte	348.95		500.00		348.95	
3151.00	Unterhalt Maschinen/Geräte/Fahrzeuge	646.75		200.00		567.90	
3162.00	Raten für operatives Leasing	2'093.10		2'340.00		122.75	
3170.00	Reisekosten und Spesen	302.95		500.00		616.85	
3180.00	Wertberichtigung auf Forderungen					391.00	
3180.09	Wertberichtigung auf Forderungen	-391.00				-1'433.30	
3181.00	Tatsächliche Forderungsverluste	201.80					
3611.00	Entschädigungen an Kanton					815.00	
3910.03	Int. Verrechnungen Soziallasten	1'041.20		660.00			
4210.04	Kanzleigebühren		12'213.20		12'000.00		9'979.65
4210.05	Baubewilligungsgebühren						-2'269.40
4210.06	Baubewilligungsgebühren (gem. Bausumme)						136'697.75
4210.07	Baubewilligungsgebühren (Kleinbauten)						27'250.00
4210.08	Baubewilligungsgebühren (Publikationskosten)						3'780.25
4210.09	Baubewilligungsgebühren (Mehraufwand)						10'326.00
4210.10	Baubewilligungsgebühren (Ausführungskontrollen)						21'002.70
4210.11	Baubewilligungsgebühren (Abschreibung/Rückzug)						460.00
4210.13	Brandschutzbewilligungsgebühren						702.70
4210.14	Aufbruchbewilligungsgebühren						1'800.00

Erfolgsrechnung

Rechnung / 7.3.2023

1.1.2022 - 31.12.2022

Einwohnergemeinde

Erfolgsrechnung		Rechnung 2022		Budget 2022		Rechnung 2021	
		Aufwand	Ertrag	Aufwand	Ertrag	Aufwand	Ertrag
4210.15	Baugebühren (Voranfragen/Stellungnahmen)						1'300.00
4210.16	Baubewilligungsgebühren (Projektänderung)						290.00
4210.17	Baubewilligungsgebühren (Rückbau)						300.00
4260.00	Rückerstattungen Dritter		559.80		5'000.00		9'648.80
4270.00	Bussen						5'200.00
0222	Bauverwaltung	423'160.02	226'003.25	291'435.00	193'500.00		
0222	Bauverwaltung	423'160.02	226'003.25	291'435.00	193'500.00		
3010.00	Löhne	234'535.60		185'000.00			
3050.00	AG-Beiträge AHV, IV, EO, ALV	14'695.85		12'020.00			
3052.00	AG-Beiträge an Pensionskasse	25'094.95		21'200.00			
3053.00	AG-Beiträge an Unfallversicherung	2'643.10		2'220.00			
3054.00	AG-Beiträge an Familienausgleichskasse	3'291.10		2'680.00			
3055.00	AG-Beiträge an Krankentaggeldversich.	500.55		550.00			
3090.00	Aus- und Weiterbildung des Personals	300.00		1'500.00			
3099.00	Übriger Personalaufwand	408.32		365.00			
3100.00	Büromaterial	1'998.70		2'000.00			
3102.00	Drucksachen, Publikationen	8'547.10		8'000.00			
3103.00	Fachliteratur, Zeitschriften	50.00					
3106.00	Medizinisches Material	64.60					
3110.00	Anschaffung Mobiliar	2'181.25					
3111.00	Anschaffung Maschinen/Geräte/Fahrzeuge	274.00					
3130.00	Dienstleistungen Dritter	2'007.60					
3130.02	Telefon- und Internetgebühren	400.00		1'000.00			
3130.03	Portokosten	655.90					
3130.07	Honorare, Baukontrollen	103'827.00		50'000.00			
3130.20	Brandschutzbewilligungen	10'915.30		2'000.00			
3132.00	Honorare externe Berater, Gutachter	3'769.50					
3134.00	Sachversicherungsprämien	260.65		260.00			
3162.00	Raten für operatives Leasing	1'221.40		2'000.00			
3170.00	Reisekosten und Spesen	496.95		200.00			
3180.00	Wertberichtigung auf Forderungen	4'500.00					
3910.03	Int. Verrechnungen Soziallasten	520.60		440.00			
4210.00	Gebühren für Amtshandlungen		700.00				
4210.06	Baubewilligungsgebühren (gem. Bausumme)		121'442.55		120'000.00		
4210.07	Baubewilligungsgebühren (Kleinbauten)		21'400.00		12'000.00		
4210.08	Baubewilligungsgebühren (Publikationskosten)		6'500.00		8'000.00		
4210.09	Baubewilligungsgebühren (Mehraufwand)		500.00		25'000.00		

Erfolgsrechnung

Rechnung / 7.3.2023

1.1.2022 - 31.12.2022

Einwohnergemeinde

Erfolgsrechnung		Rechnung 2022		Budget 2022		Rechnung 2021	
		Aufwand	Ertrag	Aufwand	Ertrag	Aufwand	Ertrag
4210.10	Baubewilligungsgebühren (Ausführungskontrollen)		11'720.90		20'000.00		
4210.11	Baubewilligungsgebühren (Abschreibung/Rückzug)		2'390.00				
4210.13	Brandschutzbewilligungsgebühren		10'924.30		2'000.00		
4210.14	Aufbruchbewilligungsgebühren		5'175.00		1'500.00		
4210.16	Baubewilligungsgebühren (Projektänderung)		1'550.00				
4260.00	Rückerstattungen Dritter		861.60				
4270.00	Bussen		3'400.00		5'000.00		
4612.00	Entschädigungen von Gemeinden		39'438.90				
0223	Informatik	478'254.87	162'633.20	462'410.00	145'250.00	390'721.73	124'444.56
0223	Informatik	478'254.87	162'633.20	462'410.00	145'250.00	390'721.73	124'444.56
3010.00	Löhne	148'562.81		148'900.00		111'030.71	
3050.00	AG-Beiträge AHV, IV, EO, ALV	9'640.15		9'700.00		7'449.70	
3052.00	AG-Beiträge an Pensionskasse	7'290.00		7'300.00		5'734.60	
3053.00	AG-Beiträge an Unfallversicherung	1'733.60		1'790.00		1'340.35	
3054.00	AG-Beiträge an Familienausgleichskasse	2'159.30		2'160.00		1'668.60	
3055.00	AG-Beiträge an Krankentaggeldversich.	328.30		450.00		253.70	
3090.00	Aus- und Weiterbildung des Personals	1'976.40		1'500.00			
3091.00	Personalwerbung	958.55					
3099.00	Übriger Personalaufwand	376.50		390.00		270.45	
3101.00	Betriebs- und Verbrauchsmaterial	1'887.25		1'000.00		1'184.65	
3113.00	Anschaffung Hardware	4'153.60		10'640.00		17'039.55	
3118.00	Anschaffung von immateriellen Anlagen	64'220.70		57'750.00		3'590.55	
3130.00	Dienstleistungen Dritter	188.25		200.00		242.15	
3130.02	Telefon- und Internetgebühren	2'623.20		2'700.00		2'623.20	
3130.03	Portokosten	22.40					
3132.00	Honorare externe Berater, Gutachter	884.00		5'000.00		3'687.75	
3133.00	Informatik-Nutzungsaufwand	117.40		20.00		14.40	
3134.00	Sachversicherungsprämien	2'723.30		2'750.00		2'692.50	
3151.00	Unterhalt Maschinen/Geräte/Fahrzeuge	170.95					
3153.00	Unterhalt Informatik (Hardware)					6'888.50	
3158.00	Unterhalt immaterielle Anlagen	118'996.26		102'370.00		103'842.06	
3170.00	Reisekosten und Spesen	1'218.80		1'050.00		550.20	
3611.00	Entschädigungen an Kanton	108'023.15		106'300.00		120'618.11	
3910.03	Int. Verrechnungen Soziallasten			440.00			
4260.00	Rückerstattungen Dritter		59'345.90		27'930.00		46'092.80
4612.00	Entschädigungen von Gemeinden		17'806.82		24'070.00		20'225.38
4910.00	Int.Verrechnung v. Dienstleistungen		85'480.48		93'250.00		58'126.38

Erfolgsrechnung

Rechnung / 7.3.2023

1.1.2022 - 31.12.2022

Einwohnergemeinde

Erfolgsrechnung		Rechnung 2022		Budget 2022		Rechnung 2021	
		Aufwand	Ertrag	Aufwand	Ertrag	Aufwand	Ertrag
029	Verwaltungsliegenschaften, übriges Nettoergebnis	327'949.17	231'237.52 96'711.65	306'040.00	235'040.00 71'000.00	334'647.03	249'912.91 84'734.12
0290	Verwaltungsliegenschaften, übriges	327'949.17	231'237.52	306'040.00	235'040.00	334'647.03	249'912.91
0290	Verwaltungsliegenschaften, übriges	327'949.17	231'237.52	306'040.00	235'040.00	334'647.03	249'912.91
3010.00	Löhne	29'549.05		28'300.00		26'569.75	
3050.00	AG-Beiträge AHV, IV, EO, ALV	1'912.80		1'840.00		1'719.75	
3052.00	AG-Beiträge an Pensionskasse	1'580.50		1'600.00		1'462.60	
3053.00	AG-Beiträge an Unfallversicherung	298.95		340.00		271.05	
3054.00	AG-Beiträge an Familienausgleichskasse	427.85		410.00		385.25	
3055.00	AG-Beiträge an Krankentaggeldversich.	39.65		50.00		34.55	
3100.00	Büromaterial	3.50					
3101.00	Betriebs- und Verbrauchsmaterial	2'816.50		2'300.00		3'673.58	
3110.00	Anschaffung Mobiliar					74.95	
3111.00	Anschaffung Maschinen/Geräte/Fahrzeuge	381.85		100.00		3'429.15	
3120.00	Ver- und Entsorgung	63'979.52		55'250.00		63'108.10	
3130.00	Dienstleistungen Dritter	801.30		810.00		1'701.30	
3130.02	Telefon- und Internetgebühren	768.00		800.00		1'152.00	
3130.04	Mitglieder- und Verbandsbeiträge	100.00		100.00		100.00	
3134.00	Sachversicherungsprämien	3'861.40		5'150.00		5'127.15	
3143.00	Unterhalt übrige Tiefbauten			2'000.00			
3144.00	Unterhalt Hochbauten, Gebäude	42'078.05		25'920.00		46'874.75	
3151.00	Unterhalt Maschinen/Geräte/Fahrzeuge			100.00			
3300.30	Planm. Abschreib. übrige Tiefbauten VV	3'191.70		3'200.00		3'191.70	
3300.40	Planmässige Abschreibungen Hochbauten VV	175'023.20		175'030.00		175'023.20	
3910.02	Int. Verrechnungen Bauamt	1'135.35		2'740.00		748.20	
4240.00	Benützungsgebühren und Dienstleistungen						900.00
4260.00	Rückerstattungen Dritter		25'087.52		22'400.00		27'460.85
4470.00	Pacht- und Mietzinse Liegenschaften VV		206'150.00		212'640.00		221'552.06
1	ÖFF.ORDNUNG U.SICHERHEIT, VERTEIDIGUNG Nettoergebnis	1'875'598.55	997'696.56 877'901.99	1'741'230.00	956'205.00 785'025.00	2'180'414.33	1'390'655.65 789'758.68
11	Öffentliche Sicherheit Nettoergebnis	162'897.00	2'700.00 160'197.00	165'270.00	2'000.00 163'270.00	162'326.80	1'600.00 160'726.80
111	Polizei	162'897.00	2'700.00	165'270.00	2'000.00	162'326.80	1'600.00

Erfolgsrechnung

Rechnung / 7.3.2023

1.1.2022 - 31.12.2022

Einwohnergemeinde

Erfolgsrechnung		Rechnung 2022		Budget 2022		Rechnung 2021	
		Aufwand	Ertrag	Aufwand	Ertrag	Aufwand	Ertrag
Nettoergebnis			160'197.00		163'270.00		160'726.80
1110	Polizei	162'897.00	2'700.00	165'270.00	2'000.00	162'326.80	1'600.00
1110	Polizei	162'897.00	2'700.00	165'270.00	2'000.00	162'326.80	1'600.00
3102.00	Drucksachen, Publikationen	105.30		150.00		129.80	
3130.00	Dienstleistungen Dritter	586.75					
3180.00	Wertberichtigung auf Forderungen	250.00					
3612.00	Entschädigungen an Gemeinden	161'324.00		163'680.00		161'076.00	
3910.02	Int. Verrechnungen Bauamt	630.95		1'440.00		1'121.00	
4270.01	Polizeibussen		2'700.00		2'000.00		1'600.00
14	Allgemeines Rechtswesen	958'994.41	495'814.24	867'910.00	480'105.00	790'468.38	468'753.30
Nettoergebnis			463'180.17		387'805.00		321'715.08
140	Allgemeines Rechtswesen	958'994.41	495'814.24	867'910.00	480'105.00	790'468.38	468'753.30
Nettoergebnis			463'180.17		387'805.00		321'715.08
1400	Allgemeines Rechtswesen	574'686.94	111'506.77	521'910.00	134'105.00	456'545.35	134'830.27
1400	Allgemeines Rechtswesen	574'686.94	111'506.77	521'910.00	134'105.00	456'545.35	134'830.27
3010.00	Löhne	73'098.95		68'800.00		65'749.95	
3050.00	AG-Beiträge AHV, IV, EO, ALV	4'540.20		4'150.00		4'064.30	
3052.00	AG-Beiträge an Pensionskasse	4'469.05		3'900.00		2'087.95	
3053.00	AG-Beiträge an Unfallversicherung	850.30		820.00		763.85	
3054.00	AG-Beiträge an Familienausgleichskasse	1'016.75		930.00		910.30	
3055.00	AG-Beiträge an Krankentaggeldversich.	161.85		200.00		145.55	
3090.00	Aus- und Weiterbildung des Personals	850.00		1'000.00		30.00	
3099.00	Übriger Personalaufwand	231.29		400.00		202.00	
3100.00	Büromaterial	413.95		500.00		513.95	
3102.00	Drucksachen, Publikationen	595.60		700.00		477.40	
3130.00	Dienstleistungen Dritter	2'422.40		3'000.00		2'977.00	
3130.02	Telefon- und Internetgebühren	200.00		200.00		200.00	
3134.00	Sachversicherungsprämien	96.95		90.00		96.60	
3162.00	Raten für operatives Leasing	1'721.70		1'940.00		-522.35	
3170.00	Reisekosten und Spesen	29.70		200.00		32.70	
3170.03	Repräsentationskosten	1'000.00		200.00		168.00	
3180.09	Wertberichtigung auf Forderungen					-101.30	
3181.00	Tatsächliche Forderungsverluste	20.00				32.00	

Erfolgsrechnung

Rechnung / 7.3.2023

1.1.2022 - 31.12.2022

Einwohnergemeinde

Erfolgsrechnung		Rechnung 2022		Budget 2022		Rechnung 2021	
		Aufwand	Ertrag	Aufwand	Ertrag	Aufwand	Ertrag
3601.00	Ertragsanteile an Kanton	39'455.55		44'100.00		36'108.05	
3612.04	Entschädigung KESD	410'692.70		354'780.00		309'361.85	
3612.05	Entschädigung Reg. Zivilstandsamt	32'472.95		34'060.00		31'747.55	
3637.00	Beiträge an private Haushalte			1'500.00		1'500.00	
3910.03	Int. Verrechnungen Soziallasten	347.05		440.00			
4210.01	Gebühren Einwohnerkontrolle		61'791.38		69'400.00		64'732.40
4210.03	Gebühren Einbürgerungen		12'400.00		25'000.00		21'900.00
4612.00	Entschädigungen von Gemeinden						2'200.00
4632.00	Beiträge von Gemeinden		37'315.39		39'705.00		45'997.87
1407	Regionales Betreibungsamt	384'307.47	384'307.47	346'000.00	346'000.00	333'923.03	333'923.03
1407	Regionales Betreibungsamt	384'307.47	384'307.47	346'000.00	346'000.00	333'923.03	333'923.03
3010.00	Löhne	188'172.22		175'500.00		170'061.73	
3010.09	EO- und Versicherungsleistungen					-169.40	
3050.00	AG-Beiträge AHV, IV, EO, ALV	11'511.70		11'410.00		11'114.30	
3052.00	AG-Beiträge an Pensionskasse	7'869.00		7'900.00		6'615.60	
3053.00	AG-Beiträge an Unfallversicherung	2'071.00		2'110.00		1'997.95	
3054.00	AG-Beiträge an Familienausgleichskasse	2'578.15		2'540.00		2'489.45	
3055.00	AG-Beiträge an Krankentaggeldversich.	392.40		520.00		378.55	
3090.00	Aus- und Weiterbildung des Personals	100.00		1'000.00		200.00	
3099.00	Übriger Personalaufwand	344.00		460.00		225.00	
3100.00	Büromaterial	3'713.48		3'000.00		2'594.55	
3101.00	Betriebs- und Verbrauchsmaterial			500.00			
3102.00	Drucksachen, Publikationen	152.85					
3103.00	Fachliteratur, Zeitschriften	70.00		570.00		70.00	
3110.00	Anschaffung Mobiliar	6'188.45		1'000.00			
3113.00	Anschaffung Hardware	2'195.05					
3118.00	Anschaffung von immateriellen Anlagen	6'462.00					
3130.00	Dienstleistungen Dritter	183.10				384.70	
3130.02	Telefon- und Internetgebühren	1'500.00		1'500.00		1'500.00	
3130.03	Portokosten	33'410.78		36'750.00		31'441.78	
3134.00	Sachversicherungsprämien	247.30		240.00		257.20	
3158.00	Unterhalt immaterielle Anlagen	25'234.85		9'045.00		8'028.25	
3160.00	Miete und Pacht Liegenschaften	14'400.00		14'400.00		14'400.00	
3162.00	Raten für operatives Leasing	1'463.05		1'580.00		-926.65	
3170.00	Reisekosten und Spesen	250.20		250.00		250.20	
3612.00	Entschädigungen an Gemeinden	3'750.00		3'500.00		4'225.00	
3632.00	Beiträge an Gemeinden	71'700.84		71'785.00		78'784.82	

Erfolgsrechnung

Rechnung / 7.3.2023

1.1.2022 - 31.12.2022

Einwohnergemeinde

Erfolgsrechnung		Rechnung 2022		Budget 2022		Rechnung 2021	
		Aufwand	Ertrag	Aufwand	Ertrag	Aufwand	Ertrag
3910.03	Int. Verrechnungen Soziallasten	347.05		440.00			
4210.00	Gebühren für Amtshandlungen		352'719.47		346'000.00		333'923.03
4612.00	Entschädigungen von Gemeinden		31'588.00				
15	Feuerwehr	660'592.39	473'988.17	601'610.00	431'690.00	822'869.57	580'025.97
	Nettoergebnis		186'604.22		169'920.00		242'843.60
150	Feuerwehr	660'592.39	473'988.17	601'610.00	431'690.00	822'869.57	580'025.97
	Nettoergebnis		186'604.22		169'920.00		242'843.60
1500	Feuerwehr	358'892.87	172'288.65	328'420.00	158'500.00	404'663.60	161'820.00
1500	Feuerwehr	358'892.87	172'288.65	328'420.00	158'500.00	404'663.60	161'820.00
3134.00	Sachversicherungsprämien	729.20		1'000.00		998.90	
3181.00	Tatsächliche Forderungsverluste	1'613.70		2'700.00		1'790.20	
3181.09	Eingang abgeschriebener Forderungen	-1'581.85		-500.00		-869.75	
3300.60	Planmässige Abschreibungen Mobilien VV	14'900.15		14'900.00		14'900.15	
3612.00	Entschädigungen an Gemeinden	218'031.67		185'520.00		263'044.10	
3612.07	Hydrantenentschädigung	125'200.00		124'800.00		124'800.00	
4200.00	Ersatzabgaben		148'804.65		135'000.00		137'874.50
4260.00	Rückerstattungen Dritter						461.50
4470.00	Pacht- und Mietzinse Liegenschaften VV		23'484.00		23'500.00		23'484.00
1506	Regionale Feuerwehrorganisation	301'699.52	301'699.52	273'190.00	273'190.00	418'205.97	418'205.97
1506	Regionale Feuerwehr Seon-Egliswil	301'699.52	301'699.52	273'190.00	273'190.00	418'205.97	418'205.97
3000.00	Tag- und Sitzungsgelder	18'700.00		23'690.00		21'610.00	
3010.00	Löhne	136'383.40		118'150.00		151'378.90	
3050.00	AG-Beiträge AHV, IV, EO, ALV	415.60		540.00		670.25	
3053.00	AG-Beiträge an Unfallversicherung	59.05		200.00		233.10	
3054.00	AG-Beiträge an Familienausgleichskasse	92.80		120.00		150.05	
3090.00	Aus- und Weiterbildung des Personals	6'799.80		8'340.00		9'649.55	
3099.00	Übriger Personalaufwand	1'545.00		4'200.00		3'153.00	
3100.00	Büromaterial	260.55		700.00		482.30	
3101.00	Betriebs- und Verbrauchsmaterial	11'382.27		15'220.00		17'229.32	
3101.01	Betriebsstoffe	4'690.35		3'000.00		3'530.15	
3102.00	Drucksachen, Publikationen	1'405.50		2'000.00		2'013.95	
3103.00	Fachliteratur, Zeitschriften	900.00		1'000.00		750.00	
3106.00	Medizinisches Material	503.40		300.00		193.65	

Erfolgsrechnung

Rechnung / 7.3.2023

1.1.2022 - 31.12.2022

Einwohnergemeinde

Erfolgsrechnung		Rechnung 2022		Budget 2022		Rechnung 2021	
		Aufwand	Ertrag	Aufwand	Ertrag	Aufwand	Ertrag
3111.00	Anschaffung Maschinen/Geräte/Fahrzeuge	25'882.65		19'550.00		127'930.70	
3112.00	Anschaffung Kleider/Wäsche	15'103.50		12'340.00		3'527.72	
3113.00	Anschaffung Hardware	387.00				966.60	
3120.00	Ver- und Entsorgung	2'766.62		4'000.00		3'567.65	
3130.00	Dienstleistungen Dritter	3'527.25		2'000.00		2'803.74	
3130.02	Telefon- und Internetgebühren	3'057.40		1'700.00		828.00	
3130.03	Portokosten	1'176.63		700.00		772.37	
3130.04	Mitglieder- und Verbandsbeiträge	1'827.90		2'200.00		2'357.55	
3134.00	Sachversicherungsprämien	4'322.05		4'340.00		4'304.10	
3137.00	Steuern und Abgaben	245.00		600.00			
3144.00	Unterhalt Hochbauten, Gebäude					1'517.00	
3151.00	Unterhalt Maschinen/Geräte/Fahrzeuge	15'462.40		10'000.00		15'286.74	
3158.00	Unterhalt immaterielle Anlagen	269.25					
3160.00	Miete und Pacht Liegenschaften	23'484.00		23'500.00		23'484.00	
3170.00	Reisekosten und Spesen	9'980.15		3'900.00		9'799.58	
3611.00	Entschädigungen an Kanton	5'670.00		5'500.00		5'616.00	
3612.00	Entschädigungen an Gemeinden	5'400.00		5'400.00		4'400.00	
4240.00	Benützungsgebühren und Dienstleistungen		6'313.60		12'000.00		14'674.85
4260.00	Rückerstattungen Dritter		479.64				1'833.32
4611.00	Entschädigungen vom Kanton				7'150.00		3'661.00
4612.00	Entschädigungen von Gemeinden		279'488.87		238'240.00		336'814.85
4631.00	Beiträge vom Kanton		15'417.41		15'800.00		61'221.95
16	Verteidigung	93'114.75	25'194.15	106'440.00	42'410.00	404'749.58	340'276.38
	Nettoergebnis		67'920.60		64'030.00		64'473.20
161	Militärische Verteidigung	22'246.35	16'410.00	24'710.00	16'410.00	15'244.50	16'410.00
	Nettoergebnis		5'836.35		8'300.00	1'165.50	
1610	Militärische Verteidigung	22'246.35	16'410.00	24'710.00	16'410.00	15'244.50	16'410.00
1610	Militärische Verteidigung	22'246.35	16'410.00	24'710.00	16'410.00	15'244.50	16'410.00
3111.00	Anschaffung Maschinen/Geräte/Fahrzeuge	917.20		1'120.00			
3134.00	Sachversicherungsprämien	171.95		240.00		236.50	
3144.00	Unterhalt Hochbauten, Gebäude	5'997.80		8'100.00			
3170.03	Repräsentationskosten	151.40		250.00			
3300.40	Planmässige Abschreibungen Hochbauten VV	13'508.00		13'500.00		13'508.00	
3636.00	Beiträge an private Organisationen	1'500.00		1'500.00		1'500.00	
4612.03	Betriebsbeiträge Schiessstand Egliswil und Schafisheim		16'410.00		16'410.00		16'410.00

Erfolgsrechnung

Rechnung / 7.3.2023

1.1.2022 - 31.12.2022

Einwohnergemeinde

Erfolgsrechnung		Rechnung 2022		Budget 2022		Rechnung 2021	
		Aufwand	Ertrag	Aufwand	Ertrag	Aufwand	Ertrag
162	Zivile Verteidigung	70'868.40	8'784.15	81'730.00	26'000.00	389'505.08	323'866.38
	Nettoergebnis		62'084.25		55'730.00		65'638.70
1620	Zivilschutz	70'868.40	8'784.15	81'730.00	26'000.00	69'983.99	4'345.29
1620	Zivilschutz	70'868.40	8'784.15	81'730.00	26'000.00	69'983.99	4'345.29
3000.00	Tag- und Sitzungsgelder	340.00					
3102.00	Drucksachen, Publikationen	219.20					
3120.00	Ver- und Entsorgung	1'007.70		1'400.00		4'094.25	
3134.00	Sachversicherungsprämien	2'362.35		3'240.00		3'235.60	
3144.00	Unterhalt Hochbauten, Gebäude	3'799.95					
3612.08	Entschädigung Reg. Führungsstab			6'310.00		5'825.90	
3612.10	Beitrag an Regionale ZSO	63'139.20		70'780.00		56'828.24	
4260.00	Rückerstattungen Dritter		943.30		2'000.00		4'464.00
4501.00	Entnahmen aus Fonds des FK		7'840.85		24'000.00		-118.71
1626	Regionale Zivilschutzorganisation					292'264.54	292'264.54
1626	Regionale Zivilschutzorganisation					292'264.54	292'264.54
3000.00	Tag- und Sitzungsgelder					4'780.00	
3010.00	Löhne					41'057.90	
3050.00	AG-Beiträge AHV, IV, EO, ALV					2'304.20	
3053.00	AG-Beiträge an Unfallversicherung					214.60	
3054.00	AG-Beiträge an Familienausgleichskasse					515.50	
3099.00	Übriger Personalaufwand					297.60	
3100.00	Büromaterial					649.75	
3101.00	Betriebs- und Verbrauchsmaterial					7'899.59	
3101.01	Betriebsstoffe					956.95	
3106.00	Medizinisches Material					1'458.65	
3111.00	Anschaffung Maschinen/Geräte/Fahrzeuge					1'114.90	
3112.00	Anschaffung Kleider/Wäsche					2'725.35	
3113.00	Anschaffung Hardware					5'300.10	
3120.00	Ver- und Entsorgung					13'143.60	
3130.00	Dienstleistungen Dritter					3'413.65	
3130.02	Telefon- und Internetgebühren					2'676.10	
3130.03	Portokosten					615.00	
3130.16	Leistungen für Schutz und Wohlfahrt					14'682.10	
3133.00	Informatik-Nutzungsaufwand					647.70	

Erfolgsrechnung

Rechnung / 7.3.2023

1.1.2022 - 31.12.2022

Einwohnergemeinde

Erfolgsrechnung		Rechnung 2022		Budget 2022		Rechnung 2021	
		Aufwand	Ertrag	Aufwand	Ertrag	Aufwand	Ertrag
3134.00	Sachversicherungsprämien					2'759.20	
3137.00	Steuern und Abgaben					237.00	
3144.00	Unterhalt Hochbauten, Gebäude					4'228.50	
3144.10	Sirenen					2'587.40	
3151.00	Unterhalt Maschinen/Geräte/Fahrzeuge					8'720.30	
3158.00	Unterhalt immaterielle Anlagen					13'964.40	
3160.00	Miete und Pacht Liegenschaften					4'080.00	
3170.00	Reisekosten und Spesen					1'955.00	
3611.70	Entschädigungen an Kanton (Ausbildungskosten)					65'577.60	
3611.71	Entschädigungen an Kanton (Polycom)					3'871.80	
3612.00	Entschädigungen an Gemeinden					79'830.10	
4250.00	Verkäufe						406.55
4260.00	Rückerstattungen Dritter						429.70
4610.00	Entschädigungen vom Bund						21'350.00
4611.00	Entschädigungen vom Kanton						330.00
4612.00	Entschädigungen von Gemeinden						269'748.29
1627	Regionales Führungsorgan					27'256.55	27'256.55
1627	Regionales Führungsorgan					27'256.55	27'256.55
3000.00	Tag- und Sitzungsgelder					2'150.00	
3010.00	Löhne					20'000.00	
3050.00	AG-Beiträge AHV, IV, EO, ALV					1'052.05	
3053.00	AG-Beiträge an Unfallversicherung					50.90	
3054.00	AG-Beiträge an Familienausgleichskasse					235.65	
3099.00	Übriger Personalaufwand					148.80	
3102.00	Drucksachen, Publikationen					155.75	
3130.02	Telefon- und Internetgebühren					1'015.55	
3170.00	Reisekosten und Spesen					683.85	
3170.04	Fahrzeugentschädigung					370.00	
3611.00	Entschädigungen an Kanton					594.00	
3612.00	Entschädigungen an Gemeinden					800.00	
4612.00	Entschädigungen von Gemeinden						27'256.55
2	BILDUNG	7'181'218.79	1'472'894.99	7'062'835.00	1'178'190.00	6'457'988.38	1'064'717.30
	Nettoergebnis		5'708'323.80		5'884'645.00		5'393'271.08
21	Obligatorische Schule	6'368'533.29	1'428'429.99	6'273'195.00	1'127'690.00	5'709'042.63	1'023'757.30
	Nettoergebnis		4'940'103.30		5'145'505.00		4'685'285.33

Erfolgsrechnung

Rechnung / 7.3.2023

1.1.2022 - 31.12.2022

Einwohnergemeinde

Erfolgsrechnung		Rechnung 2022		Budget 2022		Rechnung 2021	
		Aufwand	Ertrag	Aufwand	Ertrag	Aufwand	Ertrag
211	Eingangsstufe	352'141.12		362'560.00		340'269.58	-2.85
	Nettoergebnis		352'141.12		362'560.00		340'272.43
2110	Kindergarten	352'141.12		362'560.00		340'269.58	-2.85
2110	Kindergarten	352'141.12		362'560.00		340'269.58	-2.85
3104.00	Lehrmittel	16'942.02		18'600.00		17'577.63	
3110.00	Anschaffung Mobiliar	3'627.75		4'330.00		7'190.90	
3130.02	Telefon- und Internetgebühren	1'067.35		1'500.00		918.20	
3170.00	Reisekosten und Spesen	1'000.00		1'000.00			
3171.00	Exkursionen, Schulreisen und Lager	7'067.80		7'165.00		2'597.90	
3631.00	Beiträge an Kanton	322'436.20		329'965.00		311'984.95	
4632.00	Beiträge von Gemeinden						-2.85
212	Primarschule	1'374'009.64	2'964.00	1'403'515.00	2'960.00	1'293'668.46	2'990.25
	Nettoergebnis		1'371'045.64		1'400'555.00		1'290'678.21
2120	Primarstufe	1'374'009.64	2'964.00	1'403'515.00	2'960.00	1'293'668.46	2'990.25
2120	Primarstufe	1'374'009.64	2'964.00	1'403'515.00	2'960.00	1'293'668.46	2'990.25
3104.01	Lehrmittel TTG und WAH	16'429.53		18'070.00		18'282.00	
3104.02	Lehrmittel Bewegung und Sport	3'095.30		3'100.00		3'330.95	
3104.03	Lehrmittel Primarstufe	109'127.23		106'460.00		105'878.41	
3110.00	Anschaffung Mobiliar	7'460.80		7'885.00		3'299.05	
3111.00	Anschaffung Maschinen/Geräte/Fahrzeuge	7'112.80		5'640.00		8'150.10	
3150.00	Unterhalt Büromöbel/-geräte	2'417.30		6'100.00		5'374.65	
3151.00	Unterhalt Maschinen/Geräte/Fahrzeuge	264.45		630.00		200.00	
3169.01	Eintritte Hallenbad	26'400.00		36'000.00		28'800.00	
3171.00	Exkursionen, Schulreisen und Lager	21'801.94		23'505.00		10'728.55	
3171.01	Skilager	13'262.09		17'500.00			
3631.00	Beiträge an Kanton	1'166'638.20		1'178'625.00		1'109'624.75	
4612.00	Entschädigungen von Gemeinden		2'964.00		2'960.00		2'981.00
4632.00	Beiträge von Gemeinden						9.25
213	Oberstufe	1'200'226.41	362'402.50	1'220'600.00	313'740.00	1'118'866.35	288'777.40
	Nettoergebnis		837'823.91		906'860.00		830'088.95
2130	Oberstufe	1'200'226.41	362'402.50	1'220'600.00	313'740.00	1'118'866.35	288'777.40

Erfolgsrechnung

Rechnung / 7.3.2023

1.1.2022 - 31.12.2022

Einwohnergemeinde

Erfolgsrechnung		Rechnung 2022		Budget 2022		Rechnung 2021	
		Aufwand	Ertrag	Aufwand	Ertrag	Aufwand	Ertrag
2130	Oberstufe	1'200'226.41	362'402.50	1'220'600.00	313'740.00	1'118'866.35	288'777.40
3103.00	Fachliteratur, Zeitschriften	740.35		960.00		785.85	
3104.00	Lehrmittel					64.60	
3104.01	Lehrmittel TTG und WAH	35'089.37		40'335.00		30'217.92	
3104.02	Lehrmittel Bewegung und Sport	3'095.30		3'100.00		3'330.95	
3104.04	Lehrmittel Oberstufe	99'222.83		114'900.00		88'278.28	
3105.00	Lebensmittel	16'447.75		19'055.00		16'129.65	
3110.00	Anschaffung Mobiliar	15'829.49		11'480.00		12'335.80	
3111.00	Anschaffung Maschinen/Geräte/Fahrzeuge	19'986.15		18'620.00		6'484.40	
3150.00	Unterhalt Büromöbel/-geräte	3'096.45		2'500.00		1'331.30	
3151.00	Unterhalt Maschinen/Geräte/Fahrzeuge	1'268.55		1'930.00		972.20	
3169.01	Eintritte Hallenbad	6'680.00		14'000.00		2'488.00	
3171.00	Exkursionen, Schulreisen und Lager	74'333.82		74'020.00		43'586.10	
3171.01	Skilager	6'264.05		15'750.00			
3171.02	Skilager 2			16'400.00			
3612.00	Entschädigungen an Gemeinden	8'010.00				16'851.00	
3631.00	Beiträge an Kanton	907'825.30		887'550.00		894'950.30	
3632.00	Beiträge an Gemeinden					140.00	
3637.00	Beiträge an private Haushalte	2'337.00				920.00	
4260.00	Rückerstattungen Dritter		460.00				570.00
4612.00	Entschädigungen von Gemeinden		361'942.50		313'740.00		269'460.00
4632.00	Beiträge von Gemeinden						18'747.40
214	Musikschule	670'033.48	489'341.49	534'340.00	315'140.00	462'445.04	281'195.40
	Nettoergebnis		180'691.99		219'200.00		181'249.64
2140	Musikschule	181'041.99	350.00	534'340.00	315'140.00	462'445.04	281'195.40
2140	Musikschule	181'041.99	350.00	534'340.00	315'140.00	462'445.04	281'195.40
3010.00	Löhne			52'600.00		44'216.39	
3020.00	Löhne der Lehrpersonen			390'000.00		341'590.35	
3050.00	AG-Beiträge AHV, IV, EO, ALV			28'770.00		24'494.60	
3052.00	AG-Beiträge an Pensionskasse			35'550.00		28'442.85	
3053.00	AG-Beiträge an Unfallversicherung			3'670.00		2'961.65	
3054.00	AG-Beiträge an Familienausgleichskasse			6'420.00		5'478.25	
3055.00	AG-Beiträge an Krankentaggeldversich.			160.00		88.65	
3091.00	Personalwerbung					394.60	
3099.00	Übriger Personalaufwand			1'500.00		1'680.00	

Erfolgsrechnung

Rechnung / 7.3.2023

1.1.2022 - 31.12.2022

Einwohnergemeinde

Erfolgsrechnung		Rechnung 2022		Budget 2022		Rechnung 2021	
		Aufwand	Ertrag	Aufwand	Ertrag	Aufwand	Ertrag
3101.00	Betriebs- und Verbrauchsmaterial					130.85	
3102.00	Drucksachen, Publikationen			100.00			
3104.00	Lehrmittel			1'000.00		601.65	
3110.00	Anschaffung Mobiliar					467.50	
3111.00	Anschaffung Maschinen/Geräte/Fahrzeuge			250.00		1'889.00	
3130.00	Dienstleistungen Dritter					150.00	
3130.03	Portokosten			300.00		314.10	
3130.04	Mitglieder- und Verbandsbeiträge			1'740.00		1'650.00	
3133.00	Informatik-Nutzungsaufwand			200.00		219.60	
3134.00	Sachversicherungsprämien			80.00		74.90	
3151.00	Unterhalt Maschinen/Geräte/Fahrzeuge			3'100.00		402.20	
3170.00	Reisekosten und Spesen					137.90	
3180.09	Wertberichtigung auf Forderungen					-560.00	
3612.00	Entschädigungen an Gemeinden	178'780.99		8'900.00		7'620.00	
3637.00	Beiträge an private Haushalte	2'261.00					
4231.00	Kursgelder		350.00		161'630.00		155'245.40
4240.00	Benützungsgebühren und Dienstleistungen						100.00
4612.00	Entschädigungen von Gemeinden				153'510.00		125'850.00
2146	Regionale Musikschule	488'991.49	488'991.49				
2146	Regionale Musikschule	488'991.49	488'991.49				
3010.00	Löhne	52'582.59					
3020.00	Löhne der Lehrpersonen	348'210.90					
3020.09	Erstattung von Lohn der Lehrpersonen	-1'170.80					
3050.00	AG-Beiträge AHV, IV, EO, ALV	25'948.95					
3052.00	AG-Beiträge an Pensionskasse	31'727.50					
3053.00	AG-Beiträge an Unfallversicherung	3'152.15					
3054.00	AG-Beiträge an Familienausgleichskasse	5'811.30					
3055.00	AG-Beiträge an Krankentaggeldversich.	116.25					
3090.00	Aus- und Weiterbildung des Personals	6'490.00					
3099.00	Übriger Personalaufwand	425.20					
3104.00	Lehrmittel	113.40					
3130.03	Portokosten	327.20					
3130.04	Mitglieder- und Verbandsbeiträge	1'880.00					
3132.00	Honorare externe Berater, Gutachter	50.00					
3133.00	Informatik-Nutzungsaufwand	57.10					
3134.00	Sachversicherungsprämien	144.55					
3151.00	Unterhalt Maschinen/Geräte/Fahrzeuge	4'011.20					

Erfolgsrechnung

Rechnung / 7.3.2023

1.1.2022 - 31.12.2022

Einwohnergemeinde

Erfolgsrechnung		Rechnung 2022		Budget 2022		Rechnung 2021	
		Aufwand	Ertrag	Aufwand	Ertrag	Aufwand	Ertrag
3170.00	Reisekosten und Spesen	199.50					
3171.00	Exkursionen, Schulreisen und Lager	94.50					
3612.00	Entschädigungen an Gemeinden	8'820.00					
4231.00	Kursgelder		223'394.20				
4240.00	Benützungsgebühren und Dienstleistungen		150.00				
4390.00	Übriger Ertrag		750.00				
4612.00	Entschädigungen von Gemeinden		262'436.29				
4632.00	Beiträge von Gemeinden		2'261.00				
217	Schulliegenschaften	1'849'569.80	480'508.60	1'786'670.00	430'780.00	1'805'270.04	384'432.75
	Nettoergebnis		1'369'061.20		1'355'890.00		1'420'837.29
2170	Schulliegenschaften	1'849'569.80	480'508.60	1'786'670.00	430'780.00	1'805'270.04	384'432.75
2170	Schulliegenschaften	1'849'569.80	480'508.60	1'786'670.00	430'780.00	1'805'270.04	384'432.75
3010.00	Löhne	385'524.16		365'200.00		376'785.28	
3010.09	EO- und Versicherungsleistungen	-692.10				-3'397.75	
3049.00	Übrige Zulagen	410.80		650.00		594.50	
3050.00	AG-Beiträge AHV, IV, EO, ALV	24'832.80		23'740.00		24'605.25	
3052.00	AG-Beiträge an Pensionskasse	33'331.35		29'600.00		28'531.85	
3053.00	AG-Beiträge an Unfallversicherung	3'850.50		3'990.00		3'780.55	
3054.00	AG-Beiträge an Familienausgleichskasse	5'561.55		5'300.00		5'510.45	
3055.00	AG-Beiträge an Krankentaggeldversich.	512.20		700.00		493.45	
3090.00	Aus- und Weiterbildung des Personals	8'500.00		9'800.00		1'583.20	
3091.00	Personalwerbung			200.00		2'328.85	
3099.00	Übriger Personalaufwand	338.90		440.00		548.45	
3100.00	Büromaterial	21.20		500.00		254.10	
3101.00	Betriebs- und Verbrauchsmaterial	39'119.97		56'410.00		37'571.16	
3101.01	Betriebsstoffe			150.00		74.10	
3102.00	Drucksachen, Publikationen	338.75					
3106.00	Medizinisches Material	603.75		400.00		227.95	
3110.00	Anschaffung Mobiliar					1'413.95	
3111.00	Anschaffung Maschinen/Geräte/Fahrzeuge			1'200.00		6'555.79	
3120.00	Ver- und Entsorgung	27'038.40		21'770.00		23'917.65	
3120.01	Ver- und Entsorgung Kindergarten	17'010.48		17'950.00		16'036.85	
3120.02	Ver- und Entsorgung Hertimatt I	42'514.25		37'410.00		39'721.60	
3120.03	Ver- und Entsorgung Hertimatt II	55'737.35		45'880.00		48'741.45	
3120.04	Ver- und Entsorgung Turnhallen	87'098.30		71'770.00		71'489.80	
3120.05	Ver- und Entsorgung Hertimatt III	32'880.75		26'810.00		29'087.45	

Erfolgsrechnung

Rechnung / 7.3.2023

1.1.2022 - 31.12.2022

Einwohnergemeinde

Erfolgsrechnung		Rechnung 2022		Budget 2022		Rechnung 2021	
		Aufwand	Ertrag	Aufwand	Ertrag	Aufwand	Ertrag
3130.00	Dienstleistungen Dritter	637.69		1'600.00		220.00	
3130.02	Telefon- und Internetgebühren	1'702.20		1'480.00		1'714.25	
3130.03	Portokosten	330.30				9.70	
3134.00	Sachversicherungsprämien	30'833.90		39'940.00		38'936.50	
3137.00	Steuern und Abgaben	215.00		220.00		299.40	
3143.00	Unterhalt übrige Tiefbauten	5'979.45		3'800.00		2'352.15	
3144.00	Unterhalt Hochbauten, Gebäude	38'117.85		53'320.00		8'753.85	
3144.01	Unterhalt Hochbauten, Kindergarten	13'654.50		10'650.00		4'801.30	
3144.02	Unterhalt Hochbauten, Hertimatt I	15'041.75		13'910.00		21'640.30	
3144.03	Unterhalt Hochbauten, Hertimatt II	55'677.45		34'460.00		37'407.35	
3144.04	Unterhalt Hochbauten, Turnhallen	28'447.50		14'300.00		45'135.30	
3144.05	Unterhalt Hochbauten, Hertimatt III	20'528.15		19'390.00		17'387.01	
3151.00	Unterhalt Maschinen/Geräte/Fahrzeuge	4'946.10		5'500.00		2'788.65	
3151.01	Unterhalt Maschinen Kindergarten			300.00			
3151.02	Unterhalt Maschinen Hertimatt I			450.00			
3151.03	Unterhalt Maschinen Hertimatt II			850.00			
3151.04	Unterhalt Maschinen Turnhallen	3'591.80		1'550.00		4'538.20	
3151.05	Unterhalt Maschinen Hertimatt III			250.00			
3160.00	Miete und Pacht Liegenschaften					11'813.90	
3161.00	Mieten, Benützungsgebühren Mobilien			2'100.00			
3162.00	Raten für operatives Leasing	525.65		520.00		374.45	
3170.00	Reisekosten und Spesen	283.95		450.00		83.85	
3180.00	Wertberichtigung auf Forderungen					122.30	
3180.09	Wertberichtigung auf Forderungen	-122.30					
3300.30	Planm. Abschreib. übrige Tiefbauten VV	20'167.10		20'200.00		20'167.10	
3300.40	Planmässige Abschreibungen Hochbauten VV	783'348.10		782'500.00		723'087.20	
3300.60	Planmässige Abschreibungen Mobilien VV	10'190.65		10'000.00		102'076.55	
3301.40	Ausserplanm. Abschreibungen Hochbauten					1.00	
3910.02	Int. Verrechnungen Bauamt	49'204.35		47'520.00		45'103.80	
3910.03	Int. Verrechnungen Soziallasten	1'735.30		1'540.00			
4240.00	Benützungsgebühren und Dienstleistungen		16'077.50		11'000.00		4'745.00
4260.00	Rückerstattungen Dritter		14'252.85		6'000.00		8'503.00
4612.00	Entschädigungen von Gemeinden		294'678.25		258'280.00		215'684.75
4920.00	Int. Verrechnungen Miete		155'500.00		155'500.00		155'500.00
218	Tagesbetreuung	77'895.03	54'312.00	85'170.00	31'500.00	61'403.25	35'888.00
	Nettoergebnis		23'583.03		53'670.00		25'515.25
2180	Tagesbetreuung	77'895.03	54'312.00	85'170.00	31'500.00	61'403.25	35'888.00

Erfolgsrechnung

Rechnung / 7.3.2023

1.1.2022 - 31.12.2022

Einwohnergemeinde

Erfolgsrechnung		Rechnung 2022		Budget 2022		Rechnung 2021	
		Aufwand	Ertrag	Aufwand	Ertrag	Aufwand	Ertrag
2180	Tagesbetreuung	77'895.03	54'312.00	85'170.00	31'500.00	61'403.25	35'888.00
3010.00	Löhne	41'358.35		52'200.00		36'877.45	
3050.00	AG-Beiträge AHV, IV, EO, ALV	2'621.85		3'400.00		2'387.05	
3052.00	AG-Beiträge an Pensionskasse	2'277.00					
3053.00	AG-Beiträge an Unfallversicherung	305.55		340.00		232.50	
3054.00	AG-Beiträge an Familienausgleichskasse	587.25		760.00		534.85	
3090.00	Aus- und Weiterbildung des Personals	950.00					
3100.00	Büromaterial	75.48					
3101.00	Betriebs- und Verbrauchsmaterial	1'032.30		900.00		604.70	
3103.00	Fachliteratur, Zeitschriften					17.75	
3105.00	Lebensmittel	28'158.70		25'000.00		19'211.50	
3110.00	Anschaffung Mobiliar					213.25	
3130.04	Mitglieder- und Verbandsbeiträge	337.50		200.00		187.50	
3132.00	Honorare externe Berater, Gutachter			2'000.00		758.50	
3134.00	Sachversicherungsprämien	73.55		70.00		78.20	
3170.00	Reisekosten und Spesen	300.00		300.00		300.00	
3180.00	Wertberichtigung auf Forderungen	227.50					
3180.09	Wertberichtigung auf Forderungen					-180.00	
3181.00	Tatsächliche Forderungsverluste					180.00	
3181.09	Eingang abgeschriebener Forderungen	-410.00					
4260.00	Rückerstattungen Dritter		49'146.00		30'000.00		33'782.00
4612.00	Entschädigungen von Gemeinden		5'166.00		1'500.00		2'106.00
219	Obligatorische Schule, übriges Nettoergebnis	844'657.81	38'901.40	880'340.00	33'570.00	627'119.91	30'476.35
			805'756.41		846'770.00		596'643.56
2190	Schulleitung und Schulverwaltung	281'366.89	22'955.50	275'835.00	23'370.00	295'552.36	16'397.05
2190	Schulleitung und Schulverwaltung	281'366.89	22'955.50	275'835.00	23'370.00	295'552.36	16'397.05
3000.00	Tag- und Sitzungsgelder					34'450.00	
3010.00	Löhne	88'641.35		87'500.00		87'141.76	
3050.00	AG-Beiträge AHV, IV, EO, ALV	5'667.90		5'690.00		7'482.25	
3052.00	AG-Beiträge an Pensionskasse	8'772.60		8'800.00		8'042.05	
3053.00	AG-Beiträge an Unfallversicherung	1'019.80		1'050.00		1'202.95	
3054.00	AG-Beiträge an Familienausgleichskasse	1'269.45		1'270.00		1'675.70	
3055.00	AG-Beiträge an Krankentaggeldversich.	193.05		260.00		213.45	
3090.00	Aus- und Weiterbildung des Personals	808.80		500.00			
3091.00	Personalwerbung					394.60	

Erfolgsrechnung

Rechnung / 7.3.2023

1.1.2022 - 31.12.2022

Einwohnergemeinde

Erfolgsrechnung		Rechnung 2022		Budget 2022		Rechnung 2021	
		Aufwand	Ertrag	Aufwand	Ertrag	Aufwand	Ertrag
3099.00	Übriger Personalaufwand	1'398.80		1'000.00		1'780.00	
3100.00	Büromaterial	1'231.25		2'000.00		340.20	
3102.00	Drucksachen, Publikationen			100.00		53.85	
3103.00	Fachliteratur, Zeitschriften	56.00		320.00		336.00	
3110.00	Anschaffung Mobiliar	8'445.44		2'100.00			
3130.00	Dienstleistungen Dritter	120.00		120.00		220.00	
3130.02	Telefon- und Internetgebühren	5'347.45		5'500.00		4'967.60	
3130.03	Portokosten					442.15	
3134.00	Sachversicherungsprämien	123.30		130.00		191.45	
3150.00	Unterhalt Büromöbel/-geräte					864.85	
3158.00	Unterhalt immaterielle Anlagen	368.35		370.00		368.35	
3170.00	Reisekosten und Spesen	209.30		500.00		2'987.50	
3170.03	Repräsentationskosten	1'745.90		1'700.00		470.60	
3190.00	Schadenersatzleistungen					1'327.95	
3631.00	Beiträge an Kanton	155'774.60		156'925.00		140'599.10	
3910.03	Int. Verrechnungen Soziallasten	173.55					
4260.00	Rückerstattungen Dritter						327.95
4270.00	Bussen						232.60
4632.00	Beiträge von Gemeinden		22'955.50		23'370.00		15'836.50
2191	Volksschule Sonstiges	186'182.84	1'600.00	200'710.00		176'383.18	10'865.00
2191	Volksschule, sonstiges	186'182.84	1'600.00	200'710.00		176'383.18	10'865.00
3000.00	Tag- und Sitzungsgelder					2'470.00	
3010.00	Löhne	82'742.94		82'000.00		83'433.93	
3020.00	Löhne der Lehrpersonen	15'050.00		15'550.00		19'810.00	
3050.00	AG-Beiträge AHV, IV, EO, ALV	6'283.45		6'340.00		6'556.30	
3052.00	AG-Beiträge an Pensionskasse	8'682.00		8'700.00		7'020.00	
3053.00	AG-Beiträge an Unfallversicherung	993.70		1'020.00		1'012.10	
3054.00	AG-Beiträge an Familienausgleichskasse	1'407.20		1'420.00		1'468.30	
3055.00	AG-Beiträge an Krankentaggeldversich.	180.70		250.00		182.10	
3090.00	Aus- und Weiterbildung des Personals	12'252.40		15'000.00		5'293.95	
3091.00	Personalwerbung	230.00		500.00			
3099.00	Übriger Personalaufwand	11'895.85		14'500.00		3'930.85	
3100.00	Büromaterial	61.00		300.00		184.70	
3101.00	Betriebs- und Verbrauchsmaterial	687.50		1'000.00		13'214.40	
3102.00	Drucksachen, Publikationen	6'503.35		6'200.00		5'285.20	
3130.00	Dienstleistungen Dritter	3'452.70		6'170.00		8'967.25	
3130.02	Telefon- und Internetgebühren	267.70		360.00		393.05	

Erfolgsrechnung

Rechnung / 7.3.2023

1.1.2022 - 31.12.2022

Einwohnergemeinde

Erfolgsrechnung		Rechnung 2022		Budget 2022		Rechnung 2021	
		Aufwand	Ertrag	Aufwand	Ertrag	Aufwand	Ertrag
3130.03	Portokosten	640.60		2'300.00		1'126.00	
3132.00	Honorare externe Berater, Gutachter					1'120.00	
3134.00	Sachversicherungsprämien	5'697.05		2'230.00		2'174.15	
3137.00	Steuern und Abgaben	538.50		540.00		538.50	
3162.00	Raten für operatives Leasing	22'812.60		28'680.00		9'562.70	
3170.00	Reisekosten und Spesen	3'531.30		5'200.00		380.20	
3170.03	Repräsentationskosten					252.00	
3631.00	Beiträge an Kanton	2'098.75		1'950.00		2'007.50	
3632.00	Beiträge an Gemeinden			500.00			
3910.03	Int. Verrechnungen Soziallasten	173.55					
4260.00	Rückerstattungen Dritter						3'225.00
4500.00	Entnahme aus Spezialfinanzierungen FK						1'120.00
4611.00	Entschädigungen vom Kanton		1'600.00				6'520.00
2192	Jugendfest	104'861.02	11'404.00	109'225.00	10'200.00	2'814.30	350.00
2192	Jugendfest	104'861.02	11'404.00	109'225.00	10'200.00	2'814.30	350.00
3000.00	Tag- und Sitzungsgelder	3'895.00		4'505.00		2'775.00	
3010.00	Löhne	2'865.75		2'300.00			
3050.00	AG-Beiträge AHV, IV, EO, ALV	183.55		260.00		32.05	
3052.00	AG-Beiträge an Pensionskasse	300.00		130.00			
3053.00	AG-Beiträge an Unfallversicherung	33.20		50.00		0.05	
3054.00	AG-Beiträge an Familienausgleichskasse	41.50		60.00		7.20	
3101.00	Betriebs- und Verbrauchsmaterial	20'000.03		21'940.00			
3102.00	Drucksachen, Publikationen	6'471.55		6'100.00			
3105.00	Lebensmittel	8'573.85		10'870.00			
3120.00	Ver- und Entsorgung	947.70					
3130.00	Dienstleistungen Dritter	19'343.90		19'400.00			
3130.03	Portokosten	264.10		800.00			
3134.00	Sachversicherungsprämien			160.00			
3169.00	Übrige Mieten und Benützungskosten	25'997.69		31'990.00			
3170.00	Reisekosten und Spesen	778.70		300.00			
3910.02	Int. Verrechnungen Bauamt	15'164.50		10'360.00			
4240.00	Benützungsgebühren und Dienstleistungen		6'792.00		5'200.00		
4260.00	Rückerstattungen Dritter		4'612.00		5'000.00		350.00
2193	Schulinformatik	272'247.06	2'941.90	294'570.00		152'370.07	2'864.30
2193	Schulinformatik	272'247.06	2'941.90	294'570.00		152'370.07	2'864.30

Erfolgsrechnung

Rechnung / 7.3.2023

1.1.2022 - 31.12.2022

Einwohnergemeinde

Erfolgsrechnung		Rechnung 2022		Budget 2022		Rechnung 2021	
		Aufwand	Ertrag	Aufwand	Ertrag	Aufwand	Ertrag
3101.00	Betriebs- und Verbrauchsmaterial	3'829.30		3'500.00		4'437.75	
3113.00	Anschaffung Hardware	69'458.70		76'500.00		21'509.85	
3118.00	Anschaffung von immateriellen Anlagen	4'816.45		5'000.00		288.85	
3130.02	Telefon- und Internetgebühren	552.00		1'700.00		832.40	
3130.03	Portokosten	156.20					
3132.00	Honorare externe Berater, Gutachter	3'459.05		9'000.00		2'924.00	
3133.00	Informatik-Nutzungsaufwand	193.20		370.00		193.20	
3134.00	Sachversicherungsprämien	2'811.45		2'840.00		2'817.45	
3153.00	Unterhalt Informatik (Hardware)	5'363.10		1'200.00			
3158.00	Unterhalt immaterielle Anlagen	23'783.90		25'960.00		24'111.39	
3170.00	Reisekosten und Spesen					85.00	
3300.60	Planmässige Abschreibungen Mobilien VV	72'381.45		77'000.00		37'043.80	
3910.00	Int.Verrechnung von Dienstleistungen	85'442.26		91'500.00		58'126.38	
4260.00	Rückerstattungen Dritter		2'941.90				2'864.30
22	Sonderschulen	229'826.00	44'465.00	289'640.00	50'500.00	241'760.75	40'960.00
	Nettoergebnis		185'361.00		239'140.00		200'800.75
220	Sonderschulen	229'826.00	44'465.00	289'640.00	50'500.00	241'760.75	40'960.00
	Nettoergebnis		185'361.00		239'140.00		200'800.75
2200	Sonderschulen	229'826.00	44'465.00	289'640.00	50'500.00	241'760.75	40'960.00
2200	Sonderschulen	229'826.00	44'465.00	289'640.00	50'500.00	241'760.75	40'960.00
3180.09	Wertberichtigung auf Forderungen	-320.00				-1'339.25	
3181.00	Tatsächliche Forderungsverluste	201.00					
3614.00	Entschädigungen an öff. Unternehmungen	185'380.00		239'040.00		202'040.00	
3614.01	Elternbeiträge Sonderschule	44'465.00		50'500.00		40'960.00	
3636.00	Beiträge an private Organisationen	100.00		100.00		100.00	
4260.00	Rückerstattungen Dritter		44'465.00		50'500.00		40'960.00
23	Berufliche Grundbildung	582'859.50		500'000.00		507'185.00	
	Nettoergebnis		582'859.50		500'000.00		507'185.00
230	Berufliche Grundbildung	582'859.50		500'000.00		507'185.00	
	Nettoergebnis		582'859.50		500'000.00		507'185.00
2300	Berufliche Grundbildung	582'859.50		500'000.00		507'185.00	

Erfolgsrechnung

Rechnung / 7.3.2023

1.1.2022 - 31.12.2022

Einwohnergemeinde

Erfolgsrechnung		Rechnung 2022		Budget 2022		Rechnung 2021	
		Aufwand	Ertrag	Aufwand	Ertrag	Aufwand	Ertrag
2300	Berufliche Grundbildung	582'859.50		500'000.00		507'185.00	
3631.00	Beiträge an Kanton	261'809.50		265'000.00		238'735.00	
3634.00	Beiträge an öff. Unternehmungen	321'050.00		235'000.00		268'450.00	
3	KULTUR, SPORT UND FREIZEIT	2'847'810.29	2'093'414.25	2'744'890.00	1'942'810.00	2'744'408.53	1'969'500.91
	Nettoergebnis		754'396.04		802'080.00		774'907.62
31	Kulturerbe	33'356.80		37'780.00	300.00	32'330.90	32.00
	Nettoergebnis		33'356.80		37'480.00		32'298.90
311	Museen und bildende Kunst	32'117.20		36'210.00	300.00	31'023.45	32.00
	Nettoergebnis		32'117.20		35'910.00		30'991.45
3111	Ortsmuseum	32'117.20		36'210.00	300.00	31'023.45	32.00
3111	Ortsmuseum	32'117.20		36'210.00	300.00	31'023.45	32.00
3000.00	Tag- und Sitzungsgelder	5'525.00		5'500.00		5'525.00	
3010.00	Löhne	247.30		300.00		334.15	
3050.00	AG-Beiträge AHV, IV, EO, ALV	16.00		20.00		21.65	
3052.00	AG-Beiträge an Pensionskasse	13.55		20.00			
3053.00	AG-Beiträge an Unfallversicherung	1.20		10.00		1.80	
3054.00	AG-Beiträge an Familienausgleichskasse	3.70		10.00		4.90	
3100.00	Büromaterial	386.10		200.00		51.40	
3101.00	Betriebs- und Verbrauchsmaterial	987.65		2'700.00		745.75	
3102.00	Drucksachen, Publikationen			450.00			
3103.00	Fachliteratur, Zeitschriften			50.00			
3106.00	Medizinisches Material	49.15					
3113.00	Anschaffung Hardware			800.00			
3119.00	Anschaffung übrige nicht aktiv. Anlagen			2'300.00			
3120.00	Ver- und Entsorgung	6'372.20		5'900.00		5'988.15	
3130.00	Dienstleistungen Dritter	807.80		810.00		807.80	
3130.02	Telefon- und Internetgebühren	607.20		780.00		608.85	
3130.03	Portokosten			80.00			
3130.04	Mitglieder- und Verbandsbeiträge	255.00		260.00		255.00	
3134.00	Sachversicherungsprämien	1'312.80		1'550.00		1'515.60	
3144.00	Unterhalt Hochbauten, Gebäude	1'054.15		1'100.00		1'421.65	
3170.00	Reisekosten und Spesen	775.90		850.00		860.70	
3300.40	Planmässige Abschreibungen Hochbauten VV	11'536.50		11'500.00		11'536.50	
3910.02	Int. Verrechnungen Bauamt	2'166.00		1'020.00		1'344.55	

Erfolgsrechnung

Rechnung / 7.3.2023

1.1.2022 - 31.12.2022

Einwohnergemeinde

Erfolgsrechnung		Rechnung 2022		Budget 2022		Rechnung 2021	
		Aufwand	Ertrag	Aufwand	Ertrag	Aufwand	Ertrag
4240.00	Benützungsgebühren und Dienstleistungen				300.00		32.00
312	Denkmalpflege und Heimatschutz	1'239.60		1'570.00		1'307.45	
	Nettoergebnis		1'239.60		1'570.00		1'307.45
3120	Denkmalpflege und Heimatschutz	1'239.60		1'570.00		1'307.45	
3120	Denkmalpflege und Heimatschutz	1'239.60		1'570.00		1'307.45	
3130.00	Dienstleistungen Dritter	1'169.60		1'500.00		1'237.45	
3636.00	Beiträge an private Organisationen	70.00		70.00		70.00	
32	Kultur, übrige	217'856.90	18'853.95	211'350.00	16'900.00	205'240.58	17'853.52
	Nettoergebnis		199'002.95		194'450.00		187'387.06
321	Bibliotheken	93'134.05	17'853.95	98'220.00	16'900.00	90'028.48	17'853.52
	Nettoergebnis		75'280.10		81'320.00		72'174.96
3211	Gemeindebibliothek	93'134.05	17'853.95	98'220.00	16'900.00	90'028.48	17'853.52
3211	Gemeindebibliotheken	93'134.05	17'853.95	98'220.00	16'900.00	90'028.48	17'853.52
3010.00	Löhne	60'029.60		68'200.00		57'055.85	
3050.00	AG-Beiträge AHV, IV, EO, ALV	3'886.50		4'430.00		3'693.85	
3052.00	AG-Beiträge an Pensionskasse	1'935.00		1'200.00		718.80	
3053.00	AG-Beiträge an Unfallversicherung	509.10		800.00		488.70	
3054.00	AG-Beiträge an Familienausgleichskasse	870.65		990.00		827.40	
3090.00	Aus- und Weiterbildung des Personals	340.00		500.00		800.00	
3099.00	Übriger Personalaufwand	717.40		400.00			
3100.00	Büromaterial	985.60		500.00		701.20	
3101.00	Betriebs- und Verbrauchsmaterial	996.35		300.00		934.10	
3102.00	Drucksachen, Publikationen					31.25	
3103.00	Fachliteratur, Zeitschriften	14'173.30		14'000.00		14'327.78	
3110.00	Anschaffung Mobiliar	1'064.10					
3113.00	Anschaffung Hardware	50.00				3'995.00	
3130.00	Dienstleistungen Dritter	2'080.00		200.00			
3130.03	Portokosten			100.00		712.50	
3130.04	Mitglieder- und Verbandsbeiträge	295.00		200.00		295.00	
3130.05	Bank- und Postspesen			150.00		113.40	
3133.00	Informatik-Nutzungsaufwand	2'584.40		2'700.00		2'718.40	
3134.00	Sachversicherungsprämien	177.05		170.00		175.25	

Erfolgsrechnung

Rechnung / 7.3.2023

1.1.2022 - 31.12.2022

Einwohnergemeinde

Erfolgsrechnung		Rechnung 2022		Budget 2022		Rechnung 2021	
		Aufwand	Ertrag	Aufwand	Ertrag	Aufwand	Ertrag
3158.00	Unterhalt immaterielle Anlagen	2'440.00		2'500.00		2'440.00	
3910.03	Int. Verrechnungen Soziallasten			880.00			
4240.00	Benützungsgebühren und Dienstleistungen		14'291.60		14'000.00		17'853.52
4260.00	Rückerstattungen Dritter				500.00		
4611.00	Entschädigungen vom Kanton		3'562.35		2'400.00		
329	Kultur, übriges	124'722.85	1'000.00	113'130.00		115'212.10	
	Nettoergebnis		123'722.85		113'130.00		115'212.10
3290	Kultur, übriges	124'722.85	1'000.00	113'130.00		115'212.10	
3290	Kultur, übriges	124'722.85	1'000.00	113'130.00		115'212.10	
3102.00	Drucksachen, Publikationen	8'000.00		8'000.00		8'116.80	
3130.00	Dienstleistungen Dritter			1'000.00		1'025.00	
3635.00	Beiträge an private Unternehmungen	2'000.00		2'000.00		2'000.00	
3636.00	Beiträge an private Organisationen	15'050.00		15'050.00		15'050.00	
3910.02	Int. Verrechnungen Bauamt	22'272.85		9'680.00		11'620.30	
3920.00	Int. Verrechnungen Miete	77'400.00		77'400.00		77'400.00	
4260.00	Rückerstattungen Dritter		1'000.00				
34	Sport und Freizeit	2'595'596.59	2'074'560.30	2'494'760.00	1'925'610.00	2'505'837.05	1'951'615.39
	Nettoergebnis		521'036.29		569'150.00		554'221.66
341	Sport	2'503'649.69	2'074'560.30	2'368'750.00	1'925'610.00	2'379'572.55	1'951'615.39
	Nettoergebnis		429'089.39		443'140.00		427'957.16
3410	Sport	438'569.39	9'480.00	452'620.00	9'480.00	437'437.16	9'480.00
3410	Sport	438'569.39	9'480.00	452'620.00	9'480.00	437'437.16	9'480.00
3010.00	Löhne	7'004.80		6'300.00		4'981.95	
3050.00	AG-Beiträge AHV, IV, EO, ALV	454.20		410.00		322.50	
3052.00	AG-Beiträge an Pensionskasse	10.40		300.00			
3053.00	AG-Beiträge an Unfallversicherung	53.10		60.00		39.55	
3054.00	AG-Beiträge an Familienausgleichskasse	101.85		90.00		72.35	
3101.00	Betriebs- und Verbrauchsmaterial	7'444.44		8'000.00		9'048.16	
3111.00	Anschaffung Maschinen/Geräte/Fahrzeuge					2'746.50	
3120.00	Ver- und Entsorgung	13'676.95		10'000.00		10'397.35	
3130.00	Dienstleistungen Dritter	86.15		5'800.00		5'052.10	
3134.00	Sachversicherungsprämien	505.45		690.00		685.90	

Erfolgsrechnung

Rechnung / 7.3.2023

1.1.2022 - 31.12.2022

Einwohnergemeinde

Erfolgsrechnung		Rechnung 2022		Budget 2022		Rechnung 2021	
		Aufwand	Ertrag	Aufwand	Ertrag	Aufwand	Ertrag
3143.00	Unterhalt übrige Tiefbauten	6'148.85		8'500.00		1'000.00	
3144.00	Unterhalt Hochbauten, Gebäude	3'942.65		2'800.00		4'980.35	
3161.00	Mieten, Benützungsgebühren Mobilien			1'400.00		3'395.15	
3300.40	Planmässige Abschreibungen Hochbauten VV	22'146.10		22'150.00		22'146.10	
3632.00	Beiträge an Gemeinden	238'747.50		238'750.00		238'747.50	
3636.00	Beiträge an private Organisationen	1'000.00					
3637.00	Beiträge an private Haushalte	1'000.00					
3660.20	Plan.Abschr.Inv.beitr.allg.HH an Gde	25'714.30		25'720.00		25'714.30	
3910.02	Int. Verrechnungen Bauamt	32'432.65		43'550.00		30'007.40	
3920.00	Int. Verrechnungen Miete	78'100.00		78'100.00		78'100.00	
4470.00	Pacht- und Mietzinse Liegenschaften VV		9'480.00		9'480.00		9'480.00
3411	Hallenbad	1'993'406.24	1'993'406.24	1'857'250.00	1'857'250.00	1'908'727.79	1'908'727.79
3411	Hallenbad	1'993'406.24	1'993'406.24	1'857'250.00	1'857'250.00	1'908'727.79	1'908'727.79
3010.00	Löhne	353'911.97		348'100.00		400'765.91	
3010.09	EO- und Versicherungsleistungen					-3'606.35	
3049.00	Übrige Zulagen			1'900.00		1'496.72	
3050.00	AG-Beiträge AHV, IV, EO, ALV	23'033.10		22'630.00		24'932.85	
3052.00	AG-Beiträge an Pensionskasse	33'566.85		29'200.00		26'598.85	
3053.00	AG-Beiträge an Unfallversicherung	3'944.95		4'180.00		4'118.75	
3054.00	AG-Beiträge an Familienausgleichskasse	5'158.60		5'050.00		5'584.10	
3055.00	AG-Beiträge an Krankentaggeldversich.	641.45		820.00		619.55	
3061.00	Renten					21'330.00	
3062.00	Teuerungszulagen auf Renten	666.00		670.00		666.00	
3090.00	Aus- und Weiterbildung des Personals	879.99		6'510.00		1'345.71	
3091.00	Personalwerbung	379.99		800.00		935.98	
3099.00	Übriger Personalaufwand	237.05		300.00		428.68	
3100.00	Büromaterial	230.13		600.00		658.96	
3101.00	Betriebs- und Verbrauchsmaterial	39'232.91		51'880.00		31'053.05	
3102.00	Drucksachen, Publikationen	378.58		4'300.00		3'679.86	
3103.00	Fachliteratur, Zeitschriften			1'500.00		279.02	
3105.00	Lebensmittel	1'726.00		3'500.00		1'005.50	
3106.00	Medizinisches Material	494.75		300.00		151.84	
3110.00	Anschaffung Mobiliar	87.23		1'000.00			
3111.00	Anschaffung Maschinen/Geräte/Fahrzeuge	15'460.31		19'300.00		7'679.39	
3113.00	Anschaffung Hardware	336.12		1'000.00		365.83	
3118.00	Anschaffung von immateriellen Anlagen					6'510.03	
3120.00	Ver- und Entsorgung	203'484.99		202'450.00		194'691.64	

Erfolgsrechnung

Rechnung / 7.3.2023

1.1.2022 - 31.12.2022

Einwohnergemeinde

Erfolgsrechnung		Rechnung 2022		Budget 2022		Rechnung 2021	
		Aufwand	Ertrag	Aufwand	Ertrag	Aufwand	Ertrag
3130.00	Dienstleistungen Dritter	4'363.07		5'090.00		4'199.98	
3130.02	Telefon- und Internetgebühren	1'780.87		2'260.00		1'786.68	
3130.03	Portokosten	17.51		200.00			
3130.04	Mitglieder- und Verbandsbeiträge	975.02		1'200.00		975.02	
3130.05	Bank- und Postspesen	7'384.80		6'000.00		3'263.68	
3132.00	Honorare externe Berater, Gutachter	8'744.10				15'455.76	
3133.00	Informatik-Nutzungsaufwand	915.50		1'720.00		36.16	
3134.00	Sachversicherungsprämien	7'168.70		9'520.00		9'544.25	
3137.00	Steuern und Abgaben	455.98					
3144.00	Unterhalt Hochbauten, Gebäude	65'756.86		55'230.00		52'165.25	
3151.00	Unterhalt Maschinen/Geräte/Fahrzeuge	2'496.10		3'500.00		1'583.75	
3153.00	Unterhalt Informatik (Hardware)	4'033.01				755.01	
3158.00	Unterhalt immaterielle Anlagen	10'370.56		16'000.00		25'976.16	
3161.00	Mieten, Benützungsgebühren Mobilien	1'140.02		150.00			
3170.00	Reisekosten und Spesen	325.60		200.00			
3181.00	Tatsächliche Forderungsverluste	350.00				150.00	
3199.01	MWST Vorsteuerminderungen	14'468.50		13'400.00		13'413.15	
3300.41	Planm.Abschr.Hochbaut.spez.fin.Gde.Betr.	323'033.40		320'750.00		323'033.40	
3300.61	Planm.Abschr.Mobilien VV spez.fin.Gde.Be	46'780.40		44'200.00		46'780.40	
3320.91	Planm. Abschreib. immat. Anlagen SF	25'742.68		25'750.00		25'743.70	
3409.01	Vorschussverzinsung	48'843.85		47'800.00		54'669.65	
3611.00	Entschädigungen an Kanton	1'805.58		2'300.00		902.79	
3612.00	Entschädigungen an Gemeinden	54'170.16		58'190.00		47'941.93	
3612.02	Anteil Soziallasten	694.15		880.00			
3636.00	Beiträge an private Organisationen	600.00		600.00		600.00	
3899.00	Abtragung Bilanzfehlbetrag	677'138.85		536'320.00		548'459.20	
4240.00	Benützungsgebühren und Dienstleistungen		369'226.05		668'700.00		343'510.53
4250.00	Verkäufe		5'735.07		5'000.00		2'499.55
4260.00	Rückerstattungen Dritter		12'393.60				10'734.15
4270.00	Bussen		5'800.00				9'250.00
4470.00	Pacht- und Mietzinse Liegenschaften VV		170'218.81		183'090.00		127'765.80
4472.00	Benützungsgebühren Liegenschaften VV		31'334.75		27'280.00		23'075.65
4612.00	Entschädigungen von Gemeinden		99'136.40		75'400.00		79'694.30
4630.00	Beiträge vom Bund						3'990.00
4632.00	Beiträge von Gemeinden		307'847.75		306'100.00		302'461.95
4635.00	Beiträge von privaten Unternehmungen		464.25		6'960.00		7'428.05
9011.00	Abschluss SF im EK, Aufwandüberschuss		991'249.56		584'720.00		998'317.81
3412	Hallenbad - Aquafit	71'674.06	71'674.06	58'880.00	58'880.00	33'407.60	33'407.60

Erfolgsrechnung

Rechnung / 7.3.2023

1.1.2022 - 31.12.2022

Einwohnergemeinde

Erfolgsrechnung		Rechnung 2022		Budget 2022		Rechnung 2021	
		Aufwand	Ertrag	Aufwand	Ertrag	Aufwand	Ertrag
3412	Hallenbad - Aquafit	71'674.06	71'674.06	58'880.00	58'880.00	33'407.60	33'407.60
3010.00	Löhne	19'191.35		20'800.00		8'295.10	
3050.00	AG-Beiträge AHV, IV, EO, ALV	1'128.30		1'350.00		589.35	
3053.00	AG-Beiträge an Unfallversicherung	49.00		60.00		23.25	
3054.00	AG-Beiträge an Familienausgleichskasse	252.70		300.00		131.90	
3091.00	Personalwerbung	30.64					
3101.00	Betriebs- und Verbrauchsmaterial			1'000.00			
3130.00	Dienstleistungen Dritter					405.01	
3130.02	Telefon- und Internetgebühren			700.00			
3130.03	Portokosten					18.55	
3134.00	Sachversicherungsprämien	29.35		40.00		46.75	
3137.00	Steuern und Abgaben	324.30					
3158.00	Unterhalt immaterielle Anlagen	2'027.99		2'000.00			
3160.00	Miete und Pacht Liegenschaften	8'031.58		8'000.00		2'971.22	
3612.00	Entschädigungen an Gemeinden	2'100.00		2'100.00			
4240.00	Benützungsgebühren und Dienstleistungen		71'674.06		58'880.00		33'407.60
9010.00	Abschluss SF im EK, Ertragsüberschuss	38'508.85		22'530.00		20'926.47	
342	Freizeit	91'946.90		126'010.00		126'264.50	
	Nettoergebnis		91'946.90		126'010.00		126'264.50
3420	Freizeit	91'946.90		126'010.00		126'264.50	
3420	Freizeit	91'946.90		126'010.00		126'264.50	
3101.00	Betriebs- und Verbrauchsmaterial	2'581.70		4'000.00		4'249.50	
3111.00	Anschaffung Maschinen/Geräte/Fahrzeuge					469.80	
3130.00	Dienstleistungen Dritter	4'711.65		7'600.00		14'908.65	
3143.00	Unterhalt übrige Tiefbauten	1'461.45		1'500.00			
3636.00	Beiträge an private Organisationen	40.00		40.00		40.00	
3910.02	Int. Verrechnungen Bauamt	83'152.10		112'870.00		106'596.55	
35	Kirchen und religiöse Angelenheiten	1'000.00		1'000.00		1'000.00	
	Nettoergebnis		1'000.00		1'000.00		1'000.00
350	Kirchen und religiöse Angelegenheit	1'000.00		1'000.00		1'000.00	
	Nettoergebnis		1'000.00		1'000.00		1'000.00
3500	Kirchen und religiöse Angelegenheiten	1'000.00		1'000.00		1'000.00	

Erfolgsrechnung

Rechnung / 7.3.2023

1.1.2022 - 31.12.2022

Einwohnergemeinde

Erfolgsrechnung		Rechnung 2022		Budget 2022		Rechnung 2021	
		Aufwand	Ertrag	Aufwand	Ertrag	Aufwand	Ertrag
3500	Kirchen und religiöse Angelegenheiten	1'000.00		1'000.00		1'000.00	
3612.00	Entschädigungen an Gemeinden	1'000.00		1'000.00		1'000.00	
4	GESUNDHEIT	1'095'012.73		1'040'500.00		1'213'474.18	
	Nettoergebnis		1'095'012.73		1'040'500.00		1'213'474.18
41	Spitäler, Kranken- und Pflegeheime	823'554.18		759'270.00		921'368.50	
	Nettoergebnis		823'554.18		759'270.00		921'368.50
412	Alters-, Kranken und Pflegeheime	823'554.18		759'270.00		921'368.50	
	Nettoergebnis		823'554.18		759'270.00		921'368.50
4120	Alters-, Kranken- und Pflegeheime	823'554.18		759'270.00		921'368.50	
4120	Alters-, Kranken- und Pflegeheime	823'554.18		759'270.00		921'368.50	
3611.00	Entschädigungen an Kanton	15'140.60		12'050.00		12'047.50	
3631.00	Beiträge an Kanton	784'635.98		721'440.00		885'543.40	
3636.00	Beiträge an private Organisationen	180.00		2'180.00		180.00	
3660.60	Plan.Abschr.Inv.beitr.allg.HH an priv.Org.	23'597.60		23'600.00		23'597.60	
42	Ambulante Krankenpflege	239'622.80		245'360.00		260'458.58	
	Nettoergebnis		239'622.80		245'360.00		260'458.58
421	Ambulante Krankenpflege	239'622.80		245'360.00		260'458.58	
	Nettoergebnis		239'622.80		245'360.00		260'458.58
4210	Ambulante Krankenpflege	239'622.80		245'360.00		260'458.58	
4210	Ambulante Krankenpflege	239'622.80		245'360.00		260'458.58	
3160.00	Miete und Pacht Liegenschaften	1'150.00		2'000.00		1'850.00	
3612.06	Entschädigung Mütter- und Väterberatung	41'204.80		45'800.00		55'810.70	
3634.00	Beiträge an öff. Unternehmungen					5'593.88	
3636.00	Beiträge an private Organisationen	196'788.00		197'160.00		196'644.00	
3637.00	Beiträge an private Haushalte	480.00		400.00		560.00	
43	Gesundheitsprävention	31'785.75		35'820.00		31'597.10	
	Nettoergebnis		31'785.75		35'820.00		31'597.10

Erfolgsrechnung

Rechnung / 7.3.2023

1.1.2022 - 31.12.2022

Einwohnergemeinde

Erfolgsrechnung		Rechnung 2022		Budget 2022		Rechnung 2021	
		Aufwand	Ertrag	Aufwand	Ertrag	Aufwand	Ertrag
431	Alkohol- und Drogenprävention	150.00		150.00		150.00	
	Nettoergebnis		150.00		150.00		150.00
4310	Alkohol- und Drogenprävention	150.00		150.00		150.00	
4310	Alkohol- und Drogenmissbrauch	150.00		150.00		150.00	
3636.00	Beiträge an private Organisationen	150.00		150.00		150.00	
432	Krankheitsbekämpfung, übrige	350.00		400.00		400.00	
	Nettoergebnis		350.00		400.00		400.00
4320	Krankheitsbekämpfung, übrige	350.00		400.00		400.00	
4320	Krankheitsbekämpfung, übrige	350.00		400.00		400.00	
3636.00	Beiträge an private Organisationen	350.00		400.00		400.00	
433	Schulgesundheitsdienst	29'624.80		34'820.00		30'596.20	
	Nettoergebnis		29'624.80		34'820.00		30'596.20
4330	Schulgesundheitsdienst	29'624.80		34'820.00		30'596.20	
4330	Schulgesundheitsdienst	29'624.80		34'820.00		30'596.20	
3010.00	Löhne	7'900.35		11'000.00		7'478.00	
3050.00	AG-Beiträge AHV, IV, EO, ALV	347.30		500.00		393.45	
3053.00	AG-Beiträge an Unfallversicherung	34.45		30.00		19.10	
3054.00	AG-Beiträge an Familienausgleichskasse	77.80		120.00		88.15	
3090.00	Aus- und Weiterbildung des Personals	250.00		400.00			
3101.00	Betriebs- und Verbrauchsmaterial	619.15		650.00		508.95	
3106.00	Medizinisches Material	517.30		1'300.00		350.55	
3134.00	Sachversicherungsprämien	15.50		20.00		16.50	
3136.00	Honorare privatärztlicher Tätigkeit	19'862.95		20'500.00		21'741.50	
3170.00	Reisekosten und Spesen			300.00			
434	Lebensmittelkontrolle	1'660.95		450.00		450.90	
	Nettoergebnis		1'660.95		450.00		450.90
4340	Lebensmittelkontrolle	1'660.95		450.00		450.90	
4340	Lebensmittelkontrolle	1'660.95		450.00		450.90	

Erfolgsrechnung

Rechnung / 7.3.2023

1.1.2022 - 31.12.2022

Einwohnergemeinde

Erfolgsrechnung		Rechnung 2022		Budget 2022		Rechnung 2021	
		Aufwand	Ertrag	Aufwand	Ertrag	Aufwand	Ertrag
3010.00	Löhne	1'557.00		350.00		350.00	
3053.00	AG-Beiträge an Unfallversicherung	3.95				0.90	
3612.00	Entschädigungen an Gemeinden	100.00		100.00		100.00	
49	Gesundheitswesen, übriges	50.00		50.00		50.00	
	Nettoergebnis		50.00		50.00		50.00
490	Gesundheitswesen, übriges	50.00		50.00		50.00	
	Nettoergebnis		50.00		50.00		50.00
4900	Gesundheitswesen, übriges	50.00		50.00		50.00	
4900	Gesundheitswesen, übriges	50.00		50.00		50.00	
3636.00	Beiträge an private Organisationen	50.00		50.00		50.00	
5	SOZIALE SICHERHEIT	3'870'427.30	1'017'981.78	3'462'725.00	522'880.00	3'737'028.73	1'070'229.38
	Nettoergebnis		2'852'445.52		2'939'845.00		2'666'799.35
52	Invalidität	300.00		300.00		300.00	
	Nettoergebnis		300.00		300.00		300.00
523	Invalidenheime	300.00		300.00		300.00	
	Nettoergebnis		300.00		300.00		300.00
5230	Invalidenheime	300.00		300.00		300.00	
5230	Invalidenheime	300.00		300.00		300.00	
3636.00	Beiträge an private Organisationen	300.00		300.00		300.00	
53	Alter + Hinterlassene	49'670.80	4'357.10	55'990.00	3'030.00	57'212.20	4'357.10
	Nettoergebnis		45'313.70		52'960.00		52'855.10
531	Alters- u.Hinterlassenenvers. AHV	39'663.10	4'357.10	39'960.00	3'030.00	38'156.60	4'357.10
	Nettoergebnis		35'306.00		36'930.00		33'799.50
5310	Alters- u.Hinterlassenenvers. AHV	39'663.10	4'357.10	39'960.00	3'030.00	38'156.60	4'357.10
5310	Alters- u.Hinterlassenenvers.AHV	39'663.10	4'357.10	39'960.00	3'030.00	38'156.60	4'357.10
3010.00	Löhne	32'715.70		32'800.00		31'643.95	

Erfolgsrechnung

Rechnung / 7.3.2023

1.1.2022 - 31.12.2022

Einwohnergemeinde

Erfolgsrechnung		Rechnung 2022		Budget 2022		Rechnung 2021	
		Aufwand	Ertrag	Aufwand	Ertrag	Aufwand	Ertrag
3050.00	AG-Beiträge AHV, IV, EO, ALV	2'118.20		2'130.00		2'048.30	
3052.00	AG-Beiträge an Pensionskasse	3'855.85		3'900.00		3'519.60	
3053.00	AG-Beiträge an Unfallversicherung	380.60		390.00		368.50	
3054.00	AG-Beiträge an Familienausgleichskasse	474.20		480.00		458.85	
3055.00	AG-Beiträge an Krankentaggeldversich.	72.35		100.00		69.60	
3099.00	Übriger Personalaufwand			50.00			
3103.00	Fachliteratur, Zeitschriften			60.00			
3134.00	Sachversicherungsprämien	46.20		50.00		47.80	
4611.00	Entschädigungen vom Kanton		4'357.10		3'030.00		4'357.10
533	Leistungen an Pensionierte	6'042.60		13'030.00		13'707.35	
	Nettoergebnis		6'042.60		13'030.00		13'707.35
5330	Leistungen an Pensionierte	6'042.60		13'030.00		13'707.35	
5330	Leistungen an Pensionierte	6'042.60		13'030.00		13'707.35	
3062.00	Teuerungszulagen auf Renten	6'042.60		13'030.00		13'707.35	
535	Leistungen an das Alter	3'965.10		3'000.00		5'348.25	
	Nettoergebnis		3'965.10		3'000.00		5'348.25
5350	Leistungen an das Alter	3'965.10		3'000.00		5'348.25	
5350	Leistungen an das Alter	3'965.10		3'000.00		5'348.25	
3109.00	Übriger Material- und Warenaufwand	3'965.10		3'000.00		5'348.25	
54	Familie und Jugend	415'627.26	38'432.35	400'205.00	50'800.00	560'544.85	288'923.55
	Nettoergebnis		377'194.91		349'405.00		271'621.30
543	Alimentenbevorschussung und -inkasso	116'433.85	50'260.65	112'900.00	38'800.00	200'086.10	210'351.45
	Nettoergebnis		66'173.20		74'100.00		10'265.35
5430	Alimentenbevorschussung und -inkasso	116'433.85	50'260.65	112'900.00	38'800.00	200'086.10	210'351.45
5430	Alimentenbevorschussung und -inkasso	116'433.85	50'260.65	112'900.00	38'800.00	200'086.10	210'351.45
3637.04	Alimentenbevorschussung	116'433.85		112'900.00		200'086.10	
4260.00	Rückerstattungen Dritter						1'182.55
4260.06	Rückerstattung Alimente		50'260.65		38'800.00		209'168.90

Erfolgsrechnung

Rechnung / 7.3.2023

1.1.2022 - 31.12.2022

Einwohnergemeinde

Erfolgsrechnung		Rechnung 2022		Budget 2022		Rechnung 2021	
		Aufwand	Ertrag	Aufwand	Ertrag	Aufwand	Ertrag
544	Jugendschutz	112'757.70	5'000.00	113'145.00	5'000.00	110'504.95	5'000.00
	Nettoergebnis		107'757.70		108'145.00		105'504.95
5440	Jugendschutz	112'757.70	5'000.00	113'145.00	5'000.00	110'504.95	5'000.00
5440	Jugendschutz (allgemein)	112'757.70	5'000.00	113'145.00	5'000.00	110'504.95	5'000.00
3010.00	Löhne	428.30		1'650.00		1'313.45	
3050.00	AG-Beiträge AHV, IV, EO, ALV	0.70		20.00		19.55	
3052.00	AG-Beiträge an Pensionskasse			15.00		14.60	
3053.00	AG-Beiträge an Unfallversicherung	0.55		10.00		1.95	
3054.00	AG-Beiträge an Familienausgleichskasse	0.15		10.00		4.35	
3101.00	Betriebs- und Verbrauchsmaterial	1'068.10		200.00		442.05	
3120.00	Ver- und Entsorgung	4'631.40		3'500.00		3'231.50	
3130.02	Telefon- und Internetgebühren			200.00		96.00	
3130.04	Mitglieder- und Verbandsbeiträge	684.50		690.00		683.50	
3160.00	Miete und Pacht Liegenschaften	18'000.00		18'000.00		18'000.00	
3161.00	Mieten, Benützungsgebühren Mobilien	1'300.00		1'300.00			
3170.11	Veranstaltung Jugendarbeit			1'050.00			
3636.00	Beiträge an private Organisationen	86'644.00		86'500.00		86'698.00	
4612.00	Entschädigungen von Gemeinden		5'000.00		5'000.00		5'000.00
545	Leistungen an Familien	186'435.71	-16'828.30	174'160.00	7'000.00	249'953.80	73'572.10
	Nettoergebnis		203'264.01		167'160.00		176'381.70
5450	Leistungen an Familien	186'435.71	-16'828.30	174'160.00	7'000.00	249'953.80	73'572.10
5450	Leistungen an Familien (allgemein)	186'435.71	-16'828.30	174'160.00	7'000.00	249'953.80	73'572.10
3130.00	Dienstleistungen Dritter	533.00					
3130.03	Portokosten	417.48					
3180.00	Wertberichtigung auf Forderungen					34'047.35	
3180.09	Wertberichtigung auf Forderungen	-11'887.65					
3612.00	Entschädigungen an Gemeinden	79'134.80		85'160.00		83'975.20	
3636.00	Beiträge an private Organisationen	1'482.48					
3637.00	Beiträge an private Haushalte	90'550.40		82'000.00		87'192.85	
3637.05	Kosten Kindesschutzmassnahmen	26'205.20		7'000.00		44'738.40	
4260.00	Rückerstattungen Dritter		-18'828.30		7'000.00		44'738.40
4630.00	Beiträge vom Bund						28'833.70
4631.00	Beiträge vom Kanton		2'000.00				

Erfolgsrechnung

Rechnung / 7.3.2023

1.1.2022 - 31.12.2022

Einwohnergemeinde

Erfolgsrechnung		Rechnung 2022		Budget 2022		Rechnung 2021	
		Aufwand	Ertrag	Aufwand	Ertrag	Aufwand	Ertrag
57	Sozialhilfe und Asylwesen	3'404'829.24	975'192.33	3'006'230.00	469'050.00	3'118'971.68	776'948.73
	Nettoergebnis		2'429'636.91		2'537'180.00		2'342'022.95
572	Wirtschaftliche Hilfe	1'379'429.72	540'351.52	1'248'940.00	314'350.00	1'325'408.14	418'706.91
	Nettoergebnis		839'078.20		934'590.00		906'701.23
5720	Gesetzliche wirtschaftliche Hilfe	1'379'429.72	540'351.52	1'248'940.00	314'350.00	1'325'408.14	418'706.91
5720	Gesetzliche wirtschaftliche Hilfe	1'379'429.72	540'351.52	1'248'940.00	314'350.00	1'325'408.14	418'706.91
3180.09	Wertberichtigung auf Forderungen					-1'066.80	
3631.00	Beiträge an Kanton	9'160.00		15'840.00		7'120.00	
3637.02	Materielle Hilfe Schweizer/Ausländer	1'370'269.72		1'233'100.00		1'319'354.94	
4260.05	Rückerstattung Sozialhilfe (aktuell)		392'149.12		271'200.00		361'670.66
4260.07	Rückerstattung früher bezog. Sozialhilfe		109'602.40		29'800.00		36'336.25
4631.00	Beiträge vom Kanton		38'600.00		13'350.00		20'700.00
573	Asylwesen	434'088.09	431'166.36	143'740.00	154'700.00	218'193.85	350'659.32
	Nettoergebnis		2'921.73	10'960.00		132'465.47	
5730	Asylwesen	434'088.09	431'166.36	143'740.00	154'700.00	218'193.85	350'659.32
5730	Asylwesen	434'088.09	431'166.36	143'740.00	154'700.00	218'193.85	350'659.32
3010.00	Löhne	8'381.85		10'800.00		16'295.65	
3050.00	AG-Beiträge AHV, IV, EO, ALV	542.65		700.00		1'055.40	
3052.00	AG-Beiträge an Pensionskasse	319.90				181.85	
3053.00	AG-Beiträge an Unfallversicherung	97.65		100.00		190.05	
3054.00	AG-Beiträge an Familienausgleichskasse	121.50		160.00		236.00	
3055.00	AG-Beiträge an Krankentaggeldversich.	18.55				36.25	
3110.00	Anschaffung Mobiliar	281.40					
3120.00	Ver- und Entsorgung	5'462.00		4'500.00		5'339.40	
3130.00	Dienstleistungen Dritter	565.70		5'000.00		350.00	
3130.02	Telefon- und Internetgebühren	87.55		400.00		241.75	
3134.00	Sachversicherungsprämien	15.20		30.00		31.15	
3170.00	Reisekosten und Spesen	12.45		250.00			
3637.03	Materielle Hilfe (Kostenersatz Bund)	418'181.69		121'800.00		194'236.35	
4260.00	Rückerstattungen Dritter				2'500.00		
4260.05	Rückerstattung Sozialhilfe (aktuell)		50'743.07		34'200.00		47'851.40
4260.07	Rückerstattung früher bezog. Sozialhilfe				1'000.00		100.00
4610.00	Entschädigungen vom Bund		374'423.29		105'000.00		284'707.92

Erfolgsrechnung

Rechnung / 7.3.2023

1.1.2022 - 31.12.2022

Einwohnergemeinde

Erfolgsrechnung		Rechnung 2022		Budget 2022		Rechnung 2021	
		Aufwand	Ertrag	Aufwand	Ertrag	Aufwand	Ertrag
4631.00	Beiträge vom Kanton		6'000.00		12'000.00		18'000.00
579	Fürsorge, übriges	1'591'311.43	3'674.45	1'613'550.00		1'575'369.69	7'582.50
	Nettoergebnis		1'587'636.98		1'613'550.00		1'567'787.19
5790	Fürsorge, übriges	1'591'311.43	3'674.45	1'613'550.00		1'575'369.69	7'582.50
5790	Fürsorge, übriges	1'591'311.43	3'674.45	1'613'550.00		1'575'369.69	7'582.50
3010.00	Löhne	164'955.03		164'000.00		166'070.09	
3050.00	AG-Beiträge AHV, IV, EO, ALV	10'432.85		10'660.00		10'825.30	
3052.00	AG-Beiträge an Pensionskasse	10'895.55		11'400.00		8'614.90	
3053.00	AG-Beiträge an Unfallversicherung	1'862.75		1'970.00		1'822.85	
3054.00	AG-Beiträge an Familienausgleichskasse	2'337.30		2'380.00		2'424.75	
3055.00	AG-Beiträge an Krankentaggeldversich.	346.40		490.00		279.40	
3090.00	Aus- und Weiterbildung des Personals	3'750.00		500.00			
3091.00	Personalwerbung	446.25					
3099.00	Übriger Personalaufwand	528.87		150.00		238.00	
3100.00	Büromaterial	221.00		500.00		300.00	
3101.00	Betriebs- und Verbrauchsmaterial					79.90	
3102.00	Drucksachen, Publikationen	184.45		200.00			
3110.00	Anschaffung Mobiliar	100.00				1'049.50	
3120.00	Ver- und Entsorgung	1'806.00		1'500.00		248.05	
3130.00	Dienstleistungen Dritter	2'082.00		10'000.00		29'075.90	
3130.02	Telefon- und Internetgebühren	200.00		200.00		200.00	
3132.00	Honorare externe Berater, Gutachter	8'151.15		3'360.00		2'857.35	
3134.00	Sachversicherungsprämien	231.10		240.00		254.20	
3136.00	Honorare privatärztlicher Tätigkeit	1'850.00		1'500.00		1'320.00	
3170.00	Reisekosten und Spesen	245.90				140.85	
3190.00	Schadenersatzleistungen					3'355.40	
3611.00	Entschädigungen an Kanton	7'158.50		8'000.00		5'397.50	
3631.00	Beiträge an Kanton	1'283'542.25		1'275'860.00		1'210'715.75	
3636.00	Beiträge an private Organisationen	100.00		200.00		100.00	
3637.00	Beiträge an private Haushalte	88'210.63		120'000.00		130'000.00	
3910.02	Int. Verrechnungen Bauamt	1'499.90					
3910.03	Int. Verrechnungen Soziallasten	173.55		440.00			
4260.00	Rückerstattungen Dritter		3'674.45				7'582.50
6	VERKEHR UND NACHRICHTENÜBERMITTLUNG	1'076'595.01	15'854.80	1'050'670.00	1'120.00	1'123'670.52	47'145.80
	Nettoergebnis		1'060'740.21		1'049'550.00		1'076'524.72

Erfolgsrechnung

Rechnung / 7.3.2023

1.1.2022 - 31.12.2022

Einwohnergemeinde

Erfolgsrechnung		Rechnung 2022		Budget 2022		Rechnung 2021	
		Aufwand	Ertrag	Aufwand	Ertrag	Aufwand	Ertrag
61	Strassenverkehr	1'038'407.96	15'854.80	1'005'590.00	1'120.00	1'028'277.12	1'630.80
	Nettoergebnis		1'022'553.16		1'004'470.00		1'026'646.32
613	Kantonsstrassen, übrige	172'751.50	10'200.00	169'580.00		157'499.60	
	Nettoergebnis		162'551.50		169'580.00		157'499.60
6130	Kantonsstrassen, übrige	172'751.50	10'200.00	169'580.00		157'499.60	
6130	Kantonsstrassen, übrige	172'751.50	10'200.00	169'580.00		157'499.60	
3141.00	Unterhalt Strassen/Verkehrswege	11'359.20		11'350.00		11'359.20	
3300.10	Planm. Abschreibungen Verkehrswege VV	13'710.00		13'500.00		10'996.60	
3611.00	Entschädigungen an Kanton					-3'000.00	
3660.10	Planm. Abschreib. Investbeitr. Kantone	147'682.30		144'650.00		138'143.80	
3910.02	Int. Verrechnungen Bauamt			80.00			
4631.00	Beiträge vom Kanton		10'200.00				
615	Gemeindestrassen	865'656.46	5'654.80	836'010.00	1'120.00	870'777.52	1'630.80
	Nettoergebnis		860'001.66		834'890.00		869'146.72
6150	Gemeindestrassen	865'656.46	5'654.80	836'010.00	1'120.00	870'777.52	1'630.80
6150	Gemeindestrassen	865'656.46	5'654.80	836'010.00	1'120.00	870'777.52	1'630.80
3010.00	Löhne					1'036.15	
3053.00	AG-Beiträge an Unfallversicherung					17.30	
3101.00	Betriebs- und Verbrauchsmaterial	28'400.71		31'500.00		34'051.85	
3101.60	Verbrauchsmaterial SB	3'605.80		8'000.00		6'825.55	
3102.00	Drucksachen, Publikationen	659.25		650.00		799.50	
3111.00	Anschaffung Maschinen/Geräte/Fahrzeuge	22'403.15		19'000.00		23'967.55	
3120.00	Ver- und Entsorgung	10'039.50		10'030.00		10'039.50	
3120.60	Strom Strassenbeleuchtung	35'351.25		43'000.00		37'051.15	
3130.00	Dienstleistungen Dritter	2'421.55		1'500.00		2'128.15	
3132.00	Honorare externe Berater, Gutachter	30'188.15				13'610.55	
3137.00	Steuern und Abgaben	7.00		10.00		7.00	
3141.00	Unterhalt Strassen/Verkehrswege	170'603.83		186'100.00		187'401.36	
3141.60	Unterhalt Strassenbeleuchtung	56'254.30		60'500.00		59'878.70	
3141.70	Tempo 30 in Wohnquartieren					3'295.90	
3151.00	Unterhalt Maschinen/Geräte/Fahrzeuge	2'947.30		1'500.00			
3160.00	Miete und Pacht Liegenschaften	1'099.80		1'100.00		1'099.80	

Erfolgsrechnung

Rechnung / 7.3.2023

1.1.2022 - 31.12.2022

Einwohnergemeinde

Erfolgsrechnung		Rechnung 2022		Budget 2022		Rechnung 2021	
		Aufwand	Ertrag	Aufwand	Ertrag	Aufwand	Ertrag
3161.00	Mieten, Benützungsgebühren Mobilien	819.05		2'000.00		3'134.50	
3190.00	Schadenersatzleistungen					318.35	
3300.10	Planm. Abschreibungen Verkehrswege VV	277'779.10		268'570.00		261'940.65	
3300.60	Planmässige Abschreibungen Mobilien VV	20'514.65		20'520.00		20'514.65	
3301.00	Ausserplanm. Abschreibungen Grundstücke VV	14'850.00					
3411.00	Realisierte Verluste auf Sachanlagen FV					3'750.00	
3910.02	Int. Verrechnungen Bauamt	187'712.07		182'030.00		199'909.36	
4240.00	Benützungsgebühren und Dienstleistungen		569.00		1'000.00		336.00
4260.00	Rückerstattungen Dritter		4'970.80		120.00		311.80
4320.00	Bestandesveränderungen Halb- und Fertigfabrikate		115.00				983.00
62	Öffentlicher Verkehr	33'021.80		39'030.00		90'635.70	45'515.00
	Nettoergebnis		33'021.80		39'030.00		45'120.70
622	Regionalverkehr	32'521.80		38'530.00		31'935.70	
	Nettoergebnis		32'521.80		38'530.00		31'935.70
6220	Regionalverkehr	32'521.80		38'530.00		31'935.70	
6220	Regional- und Agglomerationsverkehr	32'521.80		38'530.00		31'935.70	
3634.00	Beiträge an öff. Unternehmungen	9'998.65		16'000.00		9'412.55	
3660.10	Planm. Abschreib. Investbeitr. Kantone	22'523.15		22'530.00		22'523.15	
629	Öffentlicher Verkehr, übriges	500.00		500.00		58'700.00	45'515.00
	Nettoergebnis		500.00		500.00		13'185.00
6290	Öffentlicher Verkehr, übriges	500.00		500.00		58'700.00	45'515.00
6290	Öffentlicher Verkehr, übriges	500.00		500.00		58'700.00	45'515.00
3612.00	Entschädigungen an Gemeinden					2'200.00	
3630.00	Beiträge an den Bund	500.00		500.00		500.00	
3634.00	Beiträge an öff. Unternehmungen					56'000.00	
4210.00	Gebühren für Amtshandlungen						90.00
4240.00	Benützungsgebühren und Dienstleistungen						45'425.00
63	Verkehr, übrige	5'165.25		6'050.00		4'757.70	
	Nettoergebnis		5'165.25		6'050.00		4'757.70
634	Verkehrsplanung allgemein	5'165.25		6'050.00		4'757.70	

Erfolgsrechnung

Rechnung / 7.3.2023

1.1.2022 - 31.12.2022

Einwohnergemeinde

Erfolgsrechnung		Rechnung 2022		Budget 2022		Rechnung 2021	
		Aufwand	Ertrag	Aufwand	Ertrag	Aufwand	Ertrag
Nettoergebnis			5'165.25		6'050.00		4'757.70
6340	Verkehrsplanung allgemein	5'165.25		6'050.00		4'757.70	
6340	Verkehrsplanung allgemein	5'165.25		6'050.00		4'757.70	
3000.00	Tag- und Sitzungsgelder	4'490.00		5'140.00		4'750.00	
3134.00	Sachversicherungsprämien	7.25		10.00		7.70	
3170.00	Reisekosten und Spesen	668.00		900.00			
7	UMWELTSCHUTZ UND RAUMORDNUNG	2'624'747.20	2'409'235.34	2'816'330.00	2'565'190.00	2'640'862.70	2'372'057.46
Nettoergebnis			215'511.86		251'140.00		268'805.24
71	Wasserversorgung	1'198'344.30	1'190'089.10	1'213'110.00	1'200'290.00	1'185'526.02	1'174'888.77
Nettoergebnis			8'255.20		12'820.00		10'637.25
710	Wasserversorgung	1'198'344.30	1'190'089.10	1'213'110.00	1'200'290.00	1'185'526.02	1'174'888.77
Nettoergebnis			8'255.20		12'820.00		10'637.25
7100	Wasserversorgung	8'344.30	89.10	12'910.00	90.00	10'726.35	89.10
7100	Wasserversorgung	8'344.30	89.10	12'910.00	90.00	10'726.35	89.10
3101.00	Betriebs- und Verbrauchsmaterial	2'175.80		2'000.00		1'445.35	
3143.00	Unterhalt übrige Tiefbauten	626.30		2'500.00		2'800.20	
3910.02	Int. Verrechnungen Bauamt	5'542.20		8'410.00		6'480.80	
4260.00	Rückerstattungen Dritter		89.10		90.00		89.10
7101	Wasserwerk (Gemeindebetrieb)	1'190'000.00	1'190'000.00	1'200'200.00	1'200'200.00	1'174'799.67	1'174'799.67
7101	Wasserwerk [Gemeindebetrieb]	1'190'000.00	1'190'000.00	1'200'200.00	1'200'200.00	1'174'799.67	1'174'799.67
3101.00	Betriebs- und Verbrauchsmaterial	30'070.96		41'500.00		27'586.02	
3102.00	Drucksachen, Publikationen	87.19		300.00		67.50	
3103.00	Fachliteratur, Zeitschriften	180.00					
3111.00	Anschaffung Maschinen/Geräte/Fahrzeuge	41'747.06		44'200.00		29'436.67	
3120.00	Ver- und Entsorgung	137'005.35		136'700.00		118'738.70	
3130.00	Dienstleistungen Dritter	27'684.39		42'300.00		49'477.34	
3130.02	Telefon- und Internetgebühren	2'593.07		2'900.00		2'584.92	
3130.04	Mitglieder- und Verbandsbeiträge	2'574.28		2'500.00		2'474.28	
3132.00	Honorare externe Berater, Gutachter	20'555.53		30'000.00		39'678.22	
3132.01	Leitungskataster	20'606.88		15'000.00		8'897.02	

Erfolgsrechnung

Rechnung / 7.3.2023

1.1.2022 - 31.12.2022

Einwohnergemeinde

Erfolgsrechnung		Rechnung 2022		Budget 2022		Rechnung 2021	
		Aufwand	Ertrag	Aufwand	Ertrag	Aufwand	Ertrag
3133.00	Informatik-Nutzungsaufwand	375.02		800.00		750.00	
3134.00	Sachversicherungsprämien	1'722.15		2'550.00		2'441.50	
3143.00	Unterhalt übrige Tiefbauten	367'772.71		426'950.00		354'498.94	
3151.00	Unterhalt Maschinen/Geräte/Fahrzeuge	608.08		4'000.00		539.79	
3160.00	Miete und Pacht Liegenschaften	7'370.12		7'810.00		7'370.12	
3181.00	Tatsächliche Forderungsverluste			500.00		549.64	
3181.09	Eingang abgeschriebener Forderungen					-185.65	
3192.00	Abgeltung von Rechten	121.00				605.00	
3192.01	Konzessionsgebühren	56'208.30		58'770.00		48'639.25	
3199.01	MWST Vorsteuerminderungen	13'455.15		12'300.00		12'267.80	
3300.31	Planm. Abschreib. übrige Tiefbauten SF	268'344.90		269'040.00		264'192.05	
3320.91	Planm. Abschreib. immat. Anlagen SF	11'600.35		11'600.00		11'600.30	
3409.01	Vorschussverzinsung			400.00			
3611.00	Entschädigungen an Kanton	726.09		1'000.00		1'128.87	
3612.00	Entschädigungen an Gemeinden	12'910.10		13'680.00		14'009.00	
4240.00	Benützungsgebühren und Dienstleistungen		907'258.66		928'000.00		897'437.95
4260.00	Rückerstattungen Dritter		320.00				320.00
4260.04	Materialerlöse Dritte		1'785.29				5'553.07
4320.00	Bestandesveränderungen Halb- und Fertigfabrikate		842.80				-3'173.55
4409.01	Verpflichtungsverzinsung		2'452.55				648.55
4612.00	Entschädigungen von Gemeinden		79'413.20		80'000.00		66'236.90
4612.06	Hydrantenentschädigung		125'200.00		124'800.00		124'800.00
4631.00	Beiträge vom Kanton		34'200.00		34'200.00		52'800.00
4660.71	Planm.Auflösung pass.Inv.beitr.v.priv.		38'527.50		33'200.00		30'176.75
9010.00	Abschluss SF im EK, Ertragsüberschuss	165'681.32		75'400.00		177'452.39	
72	Abwasserbeseitigung	726'834.91	726'834.91	847'870.00	847'870.00	684'858.10	684'858.10
720	Abwasserbeseitigung	726'834.91	726'834.91	847'870.00	847'870.00	684'858.10	684'858.10
7201	Abwasserbeseitigung (Gemeindebetrieb)	726'834.91	726'834.91	847'870.00	847'870.00	684'858.10	684'858.10
7201	Abwasserbeseitigung [Gemeindebetrieb]	726'834.91	726'834.91	847'870.00	847'870.00	684'858.10	684'858.10
3101.00	Betriebs- und Verbrauchsmaterial	4'905.52		10'000.00		1'459.98	
3102.00	Drucksachen, Publikationen	83.01		400.00		80.36	
3111.00	Anschaffung Maschinen/Geräte/Fahrzeuge			600.00			
3120.00	Ver- und Entsorgung	4'298.89		4'300.00		4'638.52	
3130.00	Dienstleistungen Dritter	7'650.25		9'000.00		8'529.48	
3130.02	Telefon- und Internetgebühren	2'266.26		2'000.00		2'019.96	

Erfolgsrechnung

Rechnung / 7.3.2023

1.1.2022 - 31.12.2022

Einwohnergemeinde

Erfolgsrechnung		Rechnung 2022		Budget 2022		Rechnung 2021	
		Aufwand	Ertrag	Aufwand	Ertrag	Aufwand	Ertrag
3132.00	Honorare externe Berater, Gutachter	20'095.27		27'000.00		21'662.62	
3132.01	Leitungskataster	20'805.20		21'000.00		12'391.97	
3133.00	Informatik-Nutzungsaufwand	375.02		800.00		750.00	
3134.00	Sachversicherungsprämien	589.70		960.00		963.05	
3143.00	Unterhalt übrige Tiefbauten	102'102.59		193'200.00		101'132.06	
3143.70	Ersatz Netzleittechnik Abwasser	30'000.00		5'000.00			
3143.71	Erschliessung Galglirain; Abwasserleitung	734.40					
3151.00	Unterhalt Maschinen/Geräte/Fahrzeuge			1'700.00		408.31	
3160.00	Miete und Pacht Liegenschaften	549.84		550.00		549.84	
3181.00	Tatsächliche Forderungsverluste			200.00		197.59	
3181.09	Eingang abgeschriebener Forderungen					-176.70	
3199.01	MWST Vorsteuerminderungen	3'226.55		3'350.00		3'333.10	
3300.31	Planm. Abschreib. übrige Tiefbauten SF	174'471.40		174'510.00		172'707.85	
3612.00	Entschädigungen an Gemeinden	9'000.00		9'000.00		9'200.00	
3632.00	Beiträge an Gemeinden	345'681.01		384'300.00		345'010.11	
4240.00	Benützungsgebühren und Dienstleistungen		329'506.26		329'450.00		321'055.35
4260.00	Rückerstattungen Dritter		7'542.95		10'000.00		10'010.10
4320.00	Bestandesveränderungen Halb- und Fertigfabrikate		800.00				-3'600.00
4409.01	Verpflichtungsverzinsung		25'420.70		21'300.00		20'307.15
4660.71	Planm.Auflösung pass.Inv.beitr.v.priv.		253'202.90		236'500.00		181'478.95
9011.00	Abschluss SF im EK, Aufwandüberschuss		110'362.10		250'620.00		155'606.55
73	Abfallwirtschaft	490'691.88	476'099.73	506'390.00	494'830.00	502'784.04	491'325.59
	Nettoergebnis		14'592.15		11'560.00		11'458.45
730	Abfallwirtschaft	490'691.88	476'099.73	506'390.00	494'830.00	502'784.04	491'325.59
	Nettoergebnis		14'592.15		11'560.00		11'458.45
7300	Abfallbewirtschaft	14'913.70	321.55	16'040.00	4'480.00	16'463.35	5'004.90
7300	Abfallwirtschaft	14'913.70	321.55	16'040.00	4'480.00	16'463.35	5'004.90
3612.00	Entschädigungen an Gemeinden	13'092.20		10'000.00		10'078.00	
3631.00	Beiträge an Kanton	1'748.60		5'880.00		6'368.90	
3910.02	Int. Verrechnungen Bauamt	72.90		160.00		16.45	
4240.00	Benützungsgebühren und Dienstleistungen		321.55		4'480.00		5'004.90
7301	Abfallwirtschaft (Gemeindebetrieb)	475'778.18	475'778.18	490'350.00	490'350.00	486'320.69	486'320.69
7301	Abfallwirtschaft [Gemeindebetrieb]	475'778.18	475'778.18	490'350.00	490'350.00	486'320.69	486'320.69

Erfolgsrechnung

Rechnung / 7.3.2023

1.1.2022 - 31.12.2022

Einwohnergemeinde

Erfolgsrechnung		Rechnung 2022		Budget 2022		Rechnung 2021	
		Aufwand	Ertrag	Aufwand	Ertrag	Aufwand	Ertrag
3101.00	Betriebs- und Verbrauchsmaterial	1'483.28		1'750.00		791.44	
3102.00	Drucksachen, Publikationen			900.00		207.99	
3111.00	Anschaffung Maschinen/Geräte/Fahrzeuge	4'800.00		4'800.00		19'990.02	
3130.00	Dienstleistungen Dritter	2'570.00		2'500.00		3'037.46	
3130.08	Hauskehricht, Transport/Verbrennung	152'768.34		168'000.00		148'234.47	
3130.10	Bauschuttabfuhr	2'429.24		4'500.00		2'919.07	
3130.11	Papier/Karton, Transport	32'845.28		31'000.00		27'996.34	
3130.12	Glas Recycling	3'360.18		4'000.00		2'879.92	
3130.13	Metalle	5'810.04		6'000.00		5'570.01	
3130.14	übrige Abfallarten	10'277.56		11'500.00		12'903.86	
3130.18	Grüngut, Transport und Verwertung	150'386.33		187'000.00		187'808.03	
3151.00	Unterhalt Maschinen/Geräte/Fahrzeuge	8'128.50		8'700.00		4'590.81	
3181.00	Tatsächliche Forderungsverluste	88.55		200.00		69.02	
3181.09	Eingang abgeschriebener Forderungen					-88.35	
3199.01	MWST Vorsteuerminderungen	1'708.45		1'700.00		1'700.85	
3300.31	Planm. Abschreib. übrige Tiefbauten SF	8'078.95		8'100.00		8'078.95	
3612.00	Entschädigungen an Gemeinden	65'653.30		49'700.00		59'630.80	
4240.01	Kehrichtgebühren		230'755.42		213'960.00		240'205.40
4240.02	Grundgebühren Kehricht		181'448.05		177'000.00		177'848.34
4250.00	Verkäufe		61'487.41		45'800.00		66'092.50
4409.01	Verpflichtungsverzinsung		2'087.30		1'700.00		2'047.55
9010.00	Abschluss SF im EK, Ertragsüberschuss	25'390.18					
9011.00	Abschluss SF im EK, Aufwandüberschuss				51'890.00		126.90
74	Verbauungen	20'079.35		40'500.00	8'000.00	47'631.50	5'389.70
	Nettoergebnis		20'079.35		32'500.00		42'241.80
741	Gewässerverbauungen	20'079.35		40'500.00	8'000.00	47'631.50	5'389.70
	Nettoergebnis		20'079.35		32'500.00		42'241.80
7410	Gewässerverbauungen	20'079.35		40'500.00	8'000.00	47'631.50	5'389.70
7410	Gewässerverbauungen	20'079.35		40'500.00	8'000.00	47'631.50	5'389.70
3102.00	Drucksachen, Publikationen			200.00			
3130.00	Dienstleistungen Dritter			3'500.00			
3142.00	Unterhalt Wasserbau			6'500.00			
3161.00	Mieten, Benützungsgebühren Mobilien			1'000.00			
3611.00	Entschädigungen an Kanton	19'516.00		27'000.00		42'815.45	
3910.02	Int. Verrechnungen Bauamt	563.35		2'300.00		4'816.05	

Erfolgsrechnung

Rechnung / 7.3.2023

1.1.2022 - 31.12.2022

Einwohnergemeinde

Erfolgsrechnung		Rechnung 2022		Budget 2022		Rechnung 2021	
		Aufwand	Ertrag	Aufwand	Ertrag	Aufwand	Ertrag
4611.00	Entschädigungen vom Kanton				8'000.00		5'389.70
75	Arten- und Landschaftsschutz	41'630.98	14'961.60	45'130.00	13'200.00	34'807.24	9'629.60
	Nettoergebnis		26'669.38		31'930.00		25'177.64
750	Arten- und Landschaftsschutz	41'630.98	14'961.60	45'130.00	13'200.00	34'807.24	9'629.60
	Nettoergebnis		26'669.38		31'930.00		25'177.64
7500	Arten- und Landschaftsschutz	41'630.98	14'961.60	45'130.00	13'200.00	34'807.24	9'629.60
7500	Arten- und Landschaftsschutz	41'630.98	14'961.60	45'130.00	13'200.00	34'807.24	9'629.60
3000.00	Tag- und Sitzungsgelder	1'430.00		2'500.00		1'365.00	
3053.00	AG-Beiträge an Unfallversicherung	33.80				36.25	
3102.00	Drucksachen, Publikationen			250.00			
3130.00	Dienstleistungen Dritter	24'763.50		27'000.00		17'815.10	
3130.03	Portokosten	415.73				494.74	
3134.00	Sachversicherungsprämien	3.50				3.75	
3170.00	Reisekosten und Spesen	309.10		1'500.00			
3636.00	Beiträge an private Organisationen	14'186.90		13'500.00		14'550.00	
3910.02	Int. Verrechnungen Bauamt	488.45		380.00		542.40	
4260.00	Rückerstattungen Dritter		4'234.40				
4631.00	Beiträge vom Kanton		10'727.20		13'200.00		9'629.60
77	Übriger Umweltschutz	77'405.33	1'250.00	86'820.00	1'000.00	110'199.55	1'350.00
	Nettoergebnis		76'155.33		85'820.00		108'849.55
771	Friedhof und Bestattung	73'255.55	1'250.00	80'290.00	1'000.00	105'170.07	1'350.00
	Nettoergebnis		72'005.55		79'290.00		103'820.07
7710	Friedhof und Bestattung	73'255.55	1'250.00	80'290.00	1'000.00	105'170.07	1'350.00
7710	Friedhof und Bestattung (allgemein)	73'255.55	1'250.00	80'290.00	1'000.00	105'170.07	1'350.00
3101.00	Betriebs- und Verbrauchsmaterial			500.00			
3102.00	Drucksachen, Publikationen			500.00		153.00	
3111.00	Anschaffung Maschinen/Geräte/Fahrzeuge					7'284.35	
3120.00	Ver- und Entsorgung	1'908.85		800.00		468.60	
3130.00	Dienstleistungen Dritter	1'395.75		3'000.00		2'476.00	
3134.00	Sachversicherungsprämien	242.55		300.00		304.90	
3143.00	Unterhalt übrige Tiefbauten	50'196.95		52'000.00		70'601.90	

Erfolgsrechnung

Rechnung / 7.3.2023

1.1.2022 - 31.12.2022

Einwohnergemeinde

Erfolgsrechnung		Rechnung 2022		Budget 2022		Rechnung 2021	
		Aufwand	Ertrag	Aufwand	Ertrag	Aufwand	Ertrag
3144.00	Unterhalt Hochbauten, Gebäude			500.00		329.65	
3180.00	Wertberichtigung auf Forderungen					550.00	
3180.09	Wertberichtigung auf Forderungen	-550.00					
3181.00	Tatsächliche Forderungsverluste	350.00					
3300.40	Planmässige Abschreibungen Hochbauten VV	19'361.45		19'370.00		19'361.45	
3637.00	Beiträge an private Haushalte	350.00		1'000.00		3'308.17	
3910.02	Int. Verrechnungen Bauamt			2'320.00		332.05	
4240.00	Benützungsgebühren und Dienstleistungen		1'250.00		1'000.00		1'350.00
779	Umweltschutz	4'149.78		6'530.00		5'029.48	
	Nettoergebnis		4'149.78		6'530.00		5'029.48
7790	Umweltschutz	4'149.78		6'530.00		5'029.48	
7790	Umweltschutz, übriges	4'149.78		6'530.00		5'029.48	
3101.00	Betriebs- und Verbrauchsmaterial	3'192.23		3'600.00		2'049.53	
3111.00	Anschaffung Maschinen/Geräte/Fahrzeuge			2'000.00		1'663.00	
3120.00	Ver- und Entsorgung	756.65		500.00		616.90	
3134.00	Sachversicherungsprämien	18.90		30.00		29.20	
3144.00	Unterhalt Hochbauten, Gebäude	182.00		400.00		670.85	
79	Raumordnung	69'760.45		76'510.00		75'056.25	4'615.70
	Nettoergebnis		69'760.45		76'510.00		70'440.55
790	Raumordnung	69'760.45		76'510.00		75'056.25	4'615.70
	Nettoergebnis		69'760.45		76'510.00		70'440.55
7900	Raumordnung	69'760.45		76'510.00		75'056.25	4'615.70
7900	Raumordnung (allgemein)	69'760.45		76'510.00		75'056.25	4'615.70
3000.00	Tag- und Sitzungsgelder			1'000.00		130.00	
3102.00	Drucksachen, Publikationen			500.00		199.20	
3130.00	Dienstleistungen Dritter					452.00	
3132.00	Honorare externe Berater, Gutachter	2'650.35		5'000.00		4'415.70	
3320.90	Planm. Abschreib. immaterielle Anlagen	54'120.10		56'810.00		56'811.85	
3632.00	Beiträge an Gemeinden	12'990.00		13'200.00		13'047.50	
4260.00	Rückerstattungen Dritter						4'415.70
4490.00	Aufwertungen VV						200.00

Erfolgsrechnung

Rechnung / 7.3.2023

1.1.2022 - 31.12.2022

Einwohnergemeinde

Erfolgsrechnung		Rechnung 2022		Budget 2022		Rechnung 2021	
		Aufwand	Ertrag	Aufwand	Ertrag	Aufwand	Ertrag
8	VOLKSWIRTSCHAFT	33'917.95	163'404.85	34'080.00	143'500.00	33'435.40	161'405.90
	Nettoergebnis	129'486.90		109'420.00		127'970.50	
81	Landwirtschaft	6'163.95		6'200.00		6'294.50	
	Nettoergebnis		6'163.95		6'200.00		6'294.50
814	Produktionsverbesserungen Pflanzen	6'163.95		6'200.00		6'294.50	
	Nettoergebnis		6'163.95		6'200.00		6'294.50
8140	Produktionsverbesserungen Pflanzen	6'163.95		6'200.00		6'294.50	
8140	Produktionsverbesserungen Pflanzen	6'163.95		6'200.00		6'294.50	
3000.00	Tag- und Sitzungsgelder	1'225.00				610.00	
3010.00	Löhne	1'897.50		3'000.00		2'415.00	
3050.00	AG-Beiträge AHV, IV, EO, ALV	151.65		200.00		156.35	
3053.00	AG-Beiträge an Unfallversicherung	4.85		10.00		6.40	
3054.00	AG-Beiträge an Familienausgleichskasse	33.95		50.00		35.00	
3102.00	Drucksachen, Publikationen	301.40		250.00		297.05	
3134.00	Sachversicherungsprämien	4.25				4.50	
3170.00	Reisekosten und Spesen					28.00	
3637.00	Beiträge an private Haushalte	1'980.00		2'000.00		2'040.00	
3910.02	Int. Verrechnungen Bauamt	565.35		690.00		702.20	
82	Forstwirtschaft	19'760.00		19'760.00		19'760.00	
	Nettoergebnis		19'760.00		19'760.00		19'760.00
820	Forstwirtschaft	19'760.00		19'760.00		19'760.00	
	Nettoergebnis		19'760.00		19'760.00		19'760.00
8200	Forstwirtschaft	19'760.00		19'760.00		19'760.00	
8200	Forstwirtschaft	19'760.00		19'760.00		19'760.00	
3612.00	Entschädigungen an Gemeinden	19'760.00		19'760.00		19'760.00	
84	Tourismus	2'798.00		2'840.00		2'809.50	
	Nettoergebnis		2'798.00		2'840.00		2'809.50
840	Tourismus	2'798.00		2'840.00		2'809.50	
	Nettoergebnis		2'798.00		2'840.00		2'809.50

Erfolgsrechnung

Rechnung / 7.3.2023

1.1.2022 - 31.12.2022

Einwohnergemeinde

Erfolgsrechnung		Rechnung 2022		Budget 2022		Rechnung 2021	
		Aufwand	Ertrag	Aufwand	Ertrag	Aufwand	Ertrag
8400	Tourismus	2'798.00		2'840.00		2'809.50	
8400	Tourismus	2'798.00		2'840.00		2'809.50	
3632.00	Beiträge an Gemeinden	2'598.00		2'640.00		2'609.50	
3636.00	Beiträge an private Organisationen	200.00		200.00		200.00	
85	Industrie, Gewerbe, Handel	5'196.00		5'280.00		5'219.00	
	Nettoergebnis		5'196.00		5'280.00		5'219.00
850	Industrie, Gewerbe, Handel	5'196.00		5'280.00		5'219.00	
	Nettoergebnis		5'196.00		5'280.00		5'219.00
8500	Industrie, Gewerbe, Handel	5'196.00		5'280.00		5'219.00	
8500	Industrie, Gewerbe, Handel	5'196.00		5'280.00		5'219.00	
3632.00	Beiträge an Gemeinden	5'196.00		5'280.00		5'219.00	
87	Brennstoffe und Energie		163'404.85		143'500.00	-647.60	161'405.90
	Nettoergebnis	163'404.85		143'500.00		162'053.50	
871	Elektrizität		159'274.85		140'000.00	-647.60	157'995.90
	Nettoergebnis	159'274.85		140'000.00		158'643.50	
8710	Elektrizität		159'274.85		140'000.00	-647.60	157'995.90
8710	Elektrizität		159'274.85		140'000.00	-647.60	157'995.90
3181.09	Eingang abgeschriebener Forderungen					-647.60	
4120.00	Konzessionen		159'274.85		140'000.00		157'995.90
872	Gas		4'130.00		3'500.00		3'410.00
	Nettoergebnis	4'130.00		3'500.00		3'410.00	
8720	Gas		4'130.00		3'500.00		3'410.00
8720	Gas		4'130.00		3'500.00		3'410.00
4634.00	Beiträge von öffentlichen Unternehmungen		4'130.00		3'500.00		3'410.00
9	FINANZEN UND STEUERN	3'064'316.40	17'342'228.52	1'220'900.00	15'662'130.00	1'022'759.63	14'852'956.91

Erfolgsrechnung

1.1.2022 - 31.12.2022

Einwohnergemeinde

Rechnung / 7.3.2023

Erfolgsrechnung		Rechnung 2022		Budget 2022		Rechnung 2021	
		Aufwand	Ertrag	Aufwand	Ertrag	Aufwand	Ertrag
	Nettoergebnis	14'277'912.12		14'441'230.00		13'830'197.28	
91	Steuern	-9'129.75	14'600'274.35	67'400.00	13'003'060.00	30'908.95	13'011'064.25
	Nettoergebnis	14'609'404.10		12'935'660.00		12'980'155.30	
910	Steuern	-9'129.75	14'600'274.35	67'400.00	13'003'060.00	30'908.95	13'011'064.25
	Nettoergebnis	14'609'404.10		12'935'660.00		12'980'155.30	
9100	Allgemeine Gemeindesteuern	-14'625.15	14'134'951.60	59'400.00	12'431'060.00	-6'851.55	12'462'913.25
9100	Allgemeine Gemeindesteuern	-14'625.15	14'134'951.60	59'400.00	12'431'060.00	-6'851.55	12'462'913.25
3180.09	Wertberichtigung auf Forderungen	-12'894.50				-45'949.65	
3181.00	Tatsächliche Forderungsverluste	55'546.35		84'400.00		63'702.20	
3181.09	Eingang abgeschriebener Forderungen	-57'277.00		-25'000.00		-24'604.10	
4000.00	Einkommenssteuern Rechnungsjahr		9'929'074.05		9'232'400.00		9'588'227.56
4000.10	Einkommenssteuern frühere Jahre		1'071'206.00		929'700.00		658'691.07
4000.30	Pauschale Steueranrechnung nat. Personen		-21'820.25		-15'000.00		-18'297.70
4001.00	Vermögenssteuern Rechnungsjahr		1'136'426.95		981'600.00		1'095'034.34
4001.10	Vermögenssteuern frühere Jahre		131'180.35		110'900.00		79'834.63
4002.00	Quellensteuern natürliche Personen		384'923.05		330'000.00		388'979.95
4010.00	Gewinn- u. Kapitalsteuern jur. Personen		1'503'961.45		861'460.00		670'443.40
9101	Sondersteuern	5'495.40	465'322.75	8'000.00	572'000.00	37'760.50	548'151.00
9101	Sondersteuern	5'495.40	465'322.75	8'000.00	572'000.00	37'760.50	548'151.00
3180.00	Wertberichtigung auf Forderungen	40.00				30'380.50	
3180.09	Wertberichtigung auf Forderungen	-1'744.60					
3181.00	Tatsächliche Forderungsverluste	240.00		1'000.00		120.00	
3181.09	Eingang abgeschriebener Forderungen	-120.00					
3601.00	Ertragsanteile an Kanton	7'080.00		7'000.00		7'260.00	
4000.20	Nachsteuern und Bussen		4'962.15		80'000.00		231'899.80
4022.00	Vermögensgewinnsteuern		350'113.50		400'000.00		221'569.00
4024.00	Erbschafts- und Schenkungssteuern		66'807.10		50'000.00		51'422.20
4033.00	Hundesteuern		43'440.00		42'000.00		43'260.00
93	Finanz- und Lastenausgleich		602'400.00		605'440.00		525'800.00
	Nettoergebnis	602'400.00		605'440.00		525'800.00	
930	Finanz- und Lastenausgleich		602'400.00		605'440.00		525'800.00

Erfolgsrechnung

Rechnung / 7.3.2023

1.1.2022 - 31.12.2022

Einwohnergemeinde

Erfolgsrechnung		Rechnung 2022		Budget 2022		Rechnung 2021	
		Aufwand	Ertrag	Aufwand	Ertrag	Aufwand	Ertrag
	Nettoergebnis	602'400.00		605'440.00		525'800.00	
9300	Finanz- und Lastenausgleich		602'400.00		605'440.00		525'800.00
9300	Finanz- und Lastenausgleich		602'400.00		605'440.00		525'800.00
4621.50	Innerkant.Finanzausgleich v.Kt.a.Gde		484'000.00		484'000.00		406'000.00
4621.60	Feinausgleich Aufgabenverschiebung		118'400.00		121'440.00		119'800.00
96	Vermögens- und Schuldenverwaltung	277'892.44	1'123'304.00	166'350.00	1'098'190.00	152'017.67	273'257.05
	Nettoergebnis	845'411.56		931'840.00		121'239.38	
961	Zinsen	168'939.74	260'486.20	166'350.00	266'040.00	150'911.37	270'623.20
	Nettoergebnis	91'546.46		99'690.00		119'711.83	
9610	Zinsen	168'939.74	260'486.20	166'350.00	266'040.00	150'911.37	270'623.20
9610	Zinsen	168'939.74	260'486.20	166'350.00	266'040.00	150'911.37	270'623.20
3130.05	Bank- und Postspesen	3'870.53		4'750.00		3'394.84	
3130.06	Betriebskosten	80.97					
3400.00	Verzinsung laufende Verbindlichkeiten	17'011.35		16'700.00		17'065.95	
3401.00	Verzinsung Finanzverbindlichkeiten	114'877.80		121'900.00		106'333.35	
3409.01	Vorschussverzinsung	29'960.55		23'000.00		23'003.25	
3499.00	Skonti, Vergütungszinsen	3'138.54				1'113.98	
4401.00	Zinsen Forderungen und Kontokorrente		31'642.35		37'840.00		30'953.55
4409.01	Verpflichtungsverzinsung		48'843.85		48'200.00		54'669.65
4450.00	Erträge aus Darlehen VV		50'000.00		50'000.00		55'000.00
4451.00	Erträge aus Beteiligungen VV		130'000.00		130'000.00		130'000.00
963	Liegenschaften des Finanzvermögens	108'952.70	862'817.80		832'150.00	1'106.30	2'633.85
	Nettoergebnis	753'865.10		832'150.00		1'527.55	
9630	Liegenschaften des Finanzvermögens	108'952.70	862'817.80		832'150.00	1'106.30	2'633.85
9630	Liegenschaften des Finanzvermögens	108'952.70	862'817.80		832'150.00	1'106.30	2'633.85
3411.00	Realisierte Verluste auf Sachanlagen FV	55.00					
3430.00	Baulicher Unterhalt Grundstücke FV					815.30	
3439.00	Büromaterial, Drucksachen, Publikationen					291.00	
3439.81	Wasser, Energie, Heizmaterial	1'350.70					
3441.00	Wertberichtigung Sachanlagen FV	107'547.00					

Erfolgsrechnung

Rechnung / 7.3.2023

1.1.2022 - 31.12.2022

Einwohnergemeinde

Erfolgsrechnung		Rechnung 2022		Budget 2022		Rechnung 2021	
		Aufwand	Ertrag	Aufwand	Ertrag	Aufwand	Ertrag
4411.00	Gewinn aus Verkäufen Liegenschaften FV				829'500.00		
4430.00	Pacht- und Mietzinse Liegenschaften FV		2'633.80		2'650.00		2'633.85
4443.00	Marktwertanpassungen Liegenschaften FV		860'184.00				
97	Rückverteilungen		3'401.60		2'000.00		1'138.05
	Nettoergebnis	3'401.60		2'000.00		1'138.05	
971	Rückverteilungen aus CO2-Abgabe		3'401.60		2'000.00		1'138.05
	Nettoergebnis	3'401.60		2'000.00		1'138.05	
9710	Rückverteilung aus CO2-Abgabe		3'401.60		2'000.00		1'138.05
9710	Rückverteilungen aus CO2-Abgabe		3'401.60		2'000.00		1'138.05
4699.10	Rückverteilung CO2-Abgabe		3'401.60		2'000.00		1'138.05
99	Nicht aufgeteilte Posten	2'795'553.71	1'012'848.57	987'150.00	953'440.00	839'833.01	1'041'697.56
	Nettoergebnis		1'782'705.14		33'710.00	201'864.55	
990	Nicht aufgeteilte Posten	504'155.62	504'155.57	518'750.00	518'750.00	498'338.56	498'338.56
	Nettoergebnis		0.05				
9901	Bauamt	493'570.07	493'570.02	504'670.00	504'670.00	498'338.56	498'338.56
9901	Bauamt	493'570.07	493'570.02	504'670.00	504'670.00	498'338.56	498'338.56
3010.00	Löhne	316'780.67		327'700.00		308'451.91	
3010.09	EO- und Versicherungsleistungen	-2'413.15				-3'072.80	
3049.00	Übrige Zulagen	19'105.25		18'800.00		19'758.05	
3050.00	AG-Beiträge AHV, IV, EO, ALV	21'458.20		21'300.00		20'870.95	
3052.00	AG-Beiträge an Pensionskasse	22'837.55		22'800.00		21'192.50	
3053.00	AG-Beiträge an Unfallversicherung	8'043.05		10'160.00		9'818.85	
3054.00	AG-Beiträge an Familienausgleichskasse	4'806.35		4'750.00		4'674.70	
3055.00	AG-Beiträge an Krankentaggeldversich.	718.35		980.00		697.70	
3090.00	Aus- und Weiterbildung des Personals	940.00		4'400.00		9'890.00	
3099.00	Übriger Personalaufwand	692.65		1'000.00		102.35	
3100.00	Büromaterial	682.50		600.00		24.90	
3101.00	Betriebs- und Verbrauchsmaterial	27'746.33		21'750.00		23'531.90	
3101.01	Betriebsstoffe	10'921.45		11'000.00		11'547.00	
3106.00	Medizinisches Material	65.70		300.00			
3111.00	Anschaffung Maschinen/Geräte/Fahrzeuge	14'017.20		13'800.00		14'883.05	

Erfolgsrechnung

Rechnung / 7.3.2023

1.1.2022 - 31.12.2022

Einwohnergemeinde

Erfolgsrechnung		Rechnung 2022		Budget 2022		Rechnung 2021	
		Aufwand	Ertrag	Aufwand	Ertrag	Aufwand	Ertrag
3120.00	Ver- und Entsorgung	6'855.90		6'700.00		6'848.45	
3130.00	Dienstleistungen Dritter					156.30	
3130.02	Telefon- und Internetgebühren	470.75		960.00		481.15	
3134.00	Sachversicherungsprämien	6'455.15		6'740.00		6'800.70	
3137.00	Steuern und Abgaben	2'691.05		2'400.00		2'327.00	
3144.00	Unterhalt Hochbauten, Gebäude	2'737.90		5'200.00		12'417.60	
3151.00	Unterhalt Maschinen/Geräte/Fahrzeuge	21'565.90		13'000.00		21'201.65	
3161.00	Mieten, Benützungsgebühren Mobilien	225.05		2'000.00		400.00	
3162.00	Raten für operatives Leasing	507.45		600.00		259.65	
3170.00	Reisekosten und Spesen	5'100.00		5'100.00		5'075.00	
3910.00	Int.Verrechnung von Dienstleistungen	38.22		1'750.00			
3910.03	Int. Verrechnungen Soziallasten	520.60		880.00			
4240.00	Benützungsgebühren und Dienstleistungen		10'003.55		5'000.00		14'545.25
4260.00	Rückerstattungen Dritter		343.90		1'000.00		1'579.70
4612.00	Entschädigungen von Gemeinden		80'619.60		73'120.00		72'872.50
4910.02	Int. Verrechnungen Bauamt		402'602.97		425'550.00		409'341.11
9905	Allgemeine Personalkosten	10'585.55	10'585.55	14'080.00	14'080.00		
9905	Allgemeine Personalkosten	10'585.55	10'585.55	14'080.00	14'080.00		
3099.00	Übriger Personalaufwand	10'585.55		14'080.00			
4260.00	Rückerstattungen Dritter		1'561.80		1'760.00		
4612.02	Anteil Soziallasten		1'735.35		2'200.00		
4910.03	Int. Verrechnungen Soziallasten		7'288.40		10'120.00		
995	Neutrale Aufwendungen und Erträge		74'006.00				
	Nettoergebnis	74'006.00					
9950	Neutrale Aufwendungen und Erträge		74'006.00				
9950	Neutrale Aufwendungen und Erträge		74'006.00				
4290.00	Übrige Entgelte		74'006.00				
999	Abschluss	2'291'398.09	434'687.00	468'400.00	434'690.00	341'494.45	543'359.00
	Nettoergebnis		1'856'711.09		33'710.00	201'864.55	
9990	Abschluss	2'291'398.09	434'687.00	468'400.00	434'690.00	341'494.45	543'359.00
9990	Abschluss	2'291'398.09	434'687.00	468'400.00	434'690.00	341'494.45	543'359.00

Erfolgsrechnung

1.1.2022 - 31.12.2022

Einwohnergemeinde

Rechnung / 7.3.2023

Erfolgsrechnung		Rechnung 2022		Budget 2022		Rechnung 2021	
		Aufwand	Ertrag	Aufwand	Ertrag	Aufwand	Ertrag
4895.00	Entnahme aus Aufwertungsreserve		434'687.00		434'690.00		543'359.00
9000.00	Ertragsüberschuss Erfolgsrechnung	2'291'398.09		468'400.00		341'494.45	

Erfolgsrechnung

Rechnung / 7.3.2023

1.1.2022 - 31.12.2022

Einwohnergemeinde

Nummer	Erfolgsrechnung Artengliederung	Rechnung 2022		Budget 2022		Rechnung 2021	
		Aufwand	Ertrag	Aufwand	Ertrag	Aufwand	Ertrag
	ARTENGLIEDERUNG	27'315'353.37	27'315'353.37	24'714'615.00	24'714'615.00	24'711'639.09	24'711'639.09
3	AUFWAND	24'794'374.93		24'148'285.00		24'171'765.78	
30	Personalaufwand	4'886'181.41		4'905'495.00		4'700'399.70	
31	Sach- und übriger Betriebsaufwand	4'638'264.72		4'920'100.00		4'745'348.99	
33	Abschreibungen Verwaltungsvermögen	2'384'780.33		2'362'700.00		2'344'443.15	
34	Finanzaufwand	322'784.79		209'800.00		207'042.48	
36	Transferaufwand	11'234'352.98		10'529'450.00		11'003'104.77	
38	Ausserordentlicher Aufwand	677'138.85		536'320.00		548'459.20	
39	Interne Verrechnungen	650'871.85		684'420.00		622'967.49	
4	ERTRAG		26'213'741.71		23'827'385.00		23'557'587.83
40	Fiskalertrag		14'600'274.35		13'003'060.00		13'011'064.25
41	Regalien und Konzession		159'274.85		140'000.00		157'995.90
42	Entgelte		4'250'963.34		4'055'200.00		4'141'549.87
43	Verschiedene Erträge		2'507.80				-5'790.55
44	Finanzertrag		1'593'932.11		1'577'180.00		701'817.81
45	Entnahmen aus Fonds und Spezialfinanzierungen		7'840.85		24'000.00		1'001.29
46	Transferertrag		4'513'389.56		3'908'835.00		4'383'622.77
48	Ausserordentlicher Ertrag		434'687.00		434'690.00		543'359.00
49	Interne Verrechnungen		650'871.85		684'420.00		622'967.49
9	ABSCHLUSSKONTEN	2'520'978.44	1'101'611.66	566'330.00	887'230.00	539'873.31	1'154'051.26
90	Abschluss Erfolgsrechnung	2'520'978.44	1'101'611.66	566'330.00	887'230.00	539'873.31	1'154'051.26

Erfolgsrechnung

Rechnung / 7.3.2023

1.1.2022 - 31.12.2022

Einwohnergemeinde

Nummer	Erfolgsrechnung Artengliederung	Rechnung 2022		Budget 2022		Rechnung 2021	
		Aufwand	Ertrag	Aufwand	Ertrag	Aufwand	Ertrag
	ARTENGLIEDERUNG	27'315'353.37	27'315'353.37	24'714'615.00	24'714'615.00	24'711'639.09	24'711'639.09
3	AUFWAND	24'794'374.93		24'148'285.00		24'171'765.78	
30	Personalaufwand	4'886'181.41		4'905'495.00		4'700'399.70	
300	Behörden und Kommissionen	247'692.45		258'435.00		298'814.80	
3000	Entsch. Tag- und Sitzungsgelder Behörden/Kommiss.	247'692.45		258'435.00		298'814.80	
3000.00	Tag- und Sitzungsgelder	247'692.45		258'435.00		298'814.80	
301	Löhne des Verwaltungs- und Betriebspersonals	3'474'387.24		3'417'250.00		3'303'134.41	
3010	Löhne des Verwaltungs- und Betriebspersonals	3'474'387.24		3'417'250.00		3'303'134.41	
3010.00	Löhne	3'477'513.89		3'417'250.00		3'324'308.46	
3010.09	EO- und Versicherungsleistungen	-3'126.65				-21'174.05	
302	Löhne der Lehrpersonen	362'090.10		405'550.00		361'400.35	
3020	Löhne der Lehrpersonen	362'090.10		405'550.00		361'400.35	
3020.00	Löhne der Lehrpersonen	363'260.90		405'550.00		361'400.35	
3020.09	Erstattung von Lohn der Lehrpersonen	-1'170.80					
304	Zulagen	21'016.05		22'750.00		23'169.27	
3049	Übrige Zulagen	21'016.05		22'750.00		23'169.27	
3049.00	Übrige Zulagen	21'016.05		22'750.00		23'169.27	
305	Arbeitgeberbeiträge	666'305.05		660'255.00		579'580.00	
3050	AG-Beiträge AHV,IV,EO,ALV, Verwaltungskosten	248'058.15		250'320.00		238'822.70	
3050.00	AG-Beiträge AHV, IV, EO, ALV	248'058.15		250'320.00		238'822.70	
3052	AG-Beiträge an andere Pensionskassen	309'682.65		295'165.00		235'565.70	
3052.00	AG-Beiträge an Pensionskasse	309'682.65		295'165.00		235'565.70	
3053	AG-Beiträge an Unfallversicherungen	46'209.15		50'190.00		45'715.05	
3053.00	AG-Beiträge an Unfallversicherung	46'209.15		50'190.00		45'715.05	

Erfolgsrechnung

Rechnung / 7.3.2023

1.1.2022 - 31.12.2022

Einwohnergemeinde

Nummer	Erfolgsrechnung Artengliederung	Rechnung 2022		Budget 2022		Rechnung 2021	
		Aufwand	Ertrag	Aufwand	Ertrag	Aufwand	Ertrag
3054	AG-Beiträge an Familienausgleichskasse	55'833.05		55'890.00		53'604.30	
3054.00	AG-Beiträge an Familienausgleichskasse	55'833.05		55'890.00		53'604.30	
3055	AG-Beiträge an Krankentaggeldversicherungen	6'522.05		8'690.00		5'872.25	
3055.00	AG-Beiträge an Krankentaggeldversich.	6'522.05		8'690.00		5'872.25	
306	Arbeitgeberleistungen	6'708.60		13'700.00		35'703.35	
3061	Renten oder Rentenanteile					21'330.00	
3061.00	Renten					21'330.00	
3062	Teuerungszulagen auf Renten und Rentenanteilen	6'708.60		13'700.00		14'373.35	
3062.00	Teuerungszulagen auf Renten	6'708.60		13'700.00		14'373.35	
309	Übriger Personalaufwand	107'981.92		127'555.00		98'597.52	
3090	Aus- und Weiterbildung des Personals	70'418.39		79'220.00		72'173.81	
3090.00	Aus- und Weiterbildung des Personals	70'418.39		79'220.00		72'173.81	
3091	Personalwerbung	2'045.43		2'500.00		5'908.63	
3091.00	Personalwerbung	2'045.43		2'500.00		5'908.63	
3099	Übriger Personalaufwand	35'518.10		45'835.00		20'515.08	
3099.00	Übriger Personalaufwand	35'518.10		45'835.00		20'515.08	
31	Sach- und übriger Betriebsaufwand	4'638'264.72		4'920'100.00		4'745'348.99	
310	Material- und Warenaufwand	690'106.06		783'950.00		650'630.67	
3100	Büromaterial	18'562.00		24'400.00		17'394.65	
3100.00	Büromaterial	18'562.00		24'400.00		17'394.65	
3101	Betriebs-, Verbrauchsmaterial	250'942.05		306'250.00		246'867.98	
3101.00	Betriebs- und Verbrauchsmaterial	231'724.45		284'100.00		223'934.23	
3101.01	Betriebsstoffe	15'611.80		14'150.00		16'108.20	
3101.60	Verbrauchsmaterial SB	3'605.80		8'000.00		6'825.55	
3102	Drucksachen, Publikationen	59'386.33		64'250.00		56'925.76	

Erfolgsrechnung

Rechnung / 7.3.2023

1.1.2022 - 31.12.2022

Einwohnergemeinde

Nummer	Erfolgsrechnung Artengliederung	Rechnung 2022		Budget 2022		Rechnung 2021	
		Aufwand	Ertrag	Aufwand	Ertrag	Aufwand	Ertrag
3102.00	Drucksachen, Publikationen	59'386.33		64'250.00		56'925.76	
3103	Fachliteratur, Zeitschriften	16'794.65		19'460.00		17'802.35	
3103.00	Fachliteratur, Zeitschriften	16'794.65		19'460.00		17'802.35	
3104	Lehrmittel	283'114.98		305'565.00		267'562.39	
3104.00	Lehrmittel	17'055.42		19'600.00		18'243.88	
3104.01	Lehrmittel TTG und WAH	51'518.90		58'405.00		48'499.92	
3104.02	Lehrmittel Bewegung und Sport	6'190.60		6'200.00		6'661.90	
3104.03	Lehrmittel Primarstufe	109'127.23		106'460.00		105'878.41	
3104.04	Lehrmittel Oberstufe	99'222.83		114'900.00		88'278.28	
3105	Lebensmittel	55'042.30		58'425.00		36'346.65	
3105.00	Lebensmittel	55'042.30		58'425.00		36'346.65	
3106	Medizinisches Material	2'298.65		2'600.00		2'382.64	
3106.00	Medizinisches Material	2'298.65		2'600.00		2'382.64	
3109	Übriger Material- und Warenaufwand	3'965.10		3'000.00		5'348.25	
3109.00	Übriger Material- und Warenaufwand	3'965.10		3'000.00		5'348.25	
311	Nicht aktivierbare Anlagen	376'099.35		356'345.00		373'757.10	
3110	Büromöbel und -geräte	54'311.61		39'835.00		43'706.00	
3110.00	Anschaffung Mobiliar	54'311.61		39'835.00		43'706.00	
3111	Maschinen, Geräte und Fahrzeuge	152'982.37		150'180.00		263'674.37	
3111.00	Anschaffung Maschinen/Geräte/Fahrzeuge	152'982.37		150'180.00		263'674.37	
3112	Kleider, Wäsche, Vorhänge	15'103.50		12'340.00		6'253.07	
3112.00	Anschaffung Kleider/Wäsche	15'103.50		12'340.00		6'253.07	
3113	Hardware	78'202.72		88'940.00		49'734.23	
3113.00	Anschaffung Hardware	78'202.72		88'940.00		49'734.23	
3118	Immateriellen Anlagen	75'499.15		62'750.00		10'389.43	
3118.00	Anschaffung von immateriellen Anlagen	75'499.15		62'750.00		10'389.43	
3119	Übrige nicht aktivierbare Anlagen			2'300.00			

Erfolgsrechnung

Rechnung / 7.3.2023

1.1.2022 - 31.12.2022

Einwohnergemeinde

Nummer	Erfolgsrechnung Artengliederung	Rechnung 2022		Budget 2022		Rechnung 2021	
		Aufwand	Ertrag	Aufwand	Ertrag	Aufwand	Ertrag
3119.00	Anschaffung übrige nicht aktiv. Anlagen			2'300.00			
312	Ver- und Entsorgung Liegenschaften VV	762'631.00		712'120.00		711'206.31	
3120	Ver- und Entsorgung Liegenschaften VV	762'631.00		712'120.00		711'206.31	
3120.00	Ver- und Entsorgung	492'038.62		469'300.00		469'078.01	
3120.01	Ver- und Entsorgung Kindergarten	17'010.48		17'950.00		16'036.85	
3120.02	Ver- und Entsorgung Hertimatt I	42'514.25		37'410.00		39'721.60	
3120.03	Ver- und Entsorgung Hertimatt II	55'737.35		45'880.00		48'741.45	
3120.04	Ver- und Entsorgung Turnhallen	87'098.30		71'770.00		71'489.80	
3120.05	Ver- und Entsorgung Hertimatt III	32'880.75		26'810.00		29'087.45	
3120.60	Strom Strassenbeleuchtung	35'351.25		43'000.00		37'051.15	
313	Dienstleistungen und Honorare	1'009'903.20		1'050'500.00		1'305'488.56	
3130	Dienstleistungen Dritter	753'584.40		798'780.00		1'028'217.41	
3130.00	Dienstleistungen Dritter	125'248.60		165'070.00		191'667.16	
3130.02	Telefon- und Internetgebühren	27'746.35		33'440.00		30'235.86	
3130.03	Portokosten	71'971.08		83'230.00		75'180.20	
3130.04	Mitglieder- und Verbandsbeiträge	11'979.20		12'140.00		12'027.85	
3130.05	Bank- und Postspesen	11'255.33		10'900.00		6'801.92	
3130.06	Betriebskosten	32'764.57		30'000.00		31'932.42	
3130.07	Honorare, Baukontrollen	103'827.00		50'000.00		276'675.50	
3130.08	Hauskehricht, Transport/Verbrennung	152'768.34		168'000.00		148'234.47	
3130.10	Bauschuttabfuhr	2'429.24		4'500.00		2'919.07	
3130.11	Papier/Karton, Transport	32'845.28		31'000.00		27'996.34	
3130.12	Glas Recycling	3'360.18		4'000.00		2'879.92	
3130.13	Metalle	5'810.04		6'000.00		5'570.01	
3130.14	übrige Abfallarten	10'277.56		11'500.00		12'903.86	
3130.16	Leistungen für Schutz und Wohlfahrt					14'682.10	
3130.18	Grüngut, Transport und Verwertung	150'386.33		187'000.00		187'808.03	
3130.20	Brandschutzbewilligungen	10'915.30		2'000.00		702.70	
3132	Honorare ext. Berater, Gutachter, Fachexp. etc.	146'620.73		131'760.00		156'590.69	
3132.00	Honorare externe Berater, Gutachter	105'208.65		95'760.00		120'236.95	
3132.01	Leitungskataster	41'412.08		36'000.00		21'288.99	
3132.71	externe Dienstleistung, Bereinigung Gemeindestrukturen					15'064.75	
3133	Informatik-Nutzungsaufwand	4'617.64		6'610.00		5'329.46	

Erfolgsrechnung

Rechnung / 7.3.2023

1.1.2022 - 31.12.2022

Einwohnergemeinde

Nummer	Erfolgsrechnung Artengliederung	Rechnung 2022		Budget 2022		Rechnung 2021	
		Aufwand	Ertrag	Aufwand	Ertrag	Aufwand	Ertrag
3133.00	Informatik-Nutzungsaufwand	4'617.64		6'610.00		5'329.46	
3134	Sachversicherungsprämien	78'890.65		87'580.00		88'880.60	
3134.00	Sachversicherungsprämien	78'890.65		87'580.00		88'880.60	
3136	Honorare privatärztlicher Tätigkeit	21'712.95		22'000.00		23'061.50	
3136.00	Honorare privatärztlicher Tätigkeit	21'712.95		22'000.00		23'061.50	
3137	Steuern und Abgaben	4'476.83		3'770.00		3'408.90	
3137.00	Steuern und Abgaben	4'476.83		3'770.00		3'408.90	
314	Baulicher Unterhalt	1'100'256.59		1'205'180.00		1'056'638.52	
3141	Unterhalt Strassen/Verkehrswege	238'217.33		257'950.00		261'935.16	
3141.00	Unterhalt Strassen/Verkehrswege	181'963.03		197'450.00		198'760.56	
3141.60	Unterhalt Strassenbeleuchtung	56'254.30		60'500.00		59'878.70	
3141.70	Tempo 30 in Wohnquartieren					3'295.90	
3142	Unterhalt Wasserbau			6'500.00			
3142.00	Unterhalt Wasserbau			6'500.00			
3143	Unterhalt übrige Tiefbauten	565'022.70		695'450.00		532'385.25	
3143.00	Unterhalt übrige Tiefbauten	534'288.30		690'450.00		532'385.25	
3143.70	Ersatz Netzleittechnik Abwasser	30'000.00		5'000.00			
3143.71	Erschliessung Galglirain; Abwasserleitung	734.40					
3144	Unterhalt Hochbauten, Gebäude	297'016.56		245'280.00		262'318.11	
3144.00	Unterhalt Hochbauten, Gebäude	163'667.21		152'570.00		133'359.45	
3144.01	Unterhalt Hochbauten, Kindergarten	13'654.50		10'650.00		4'801.30	
3144.02	Unterhalt Hochbauten, Hertimatt I	15'041.75		13'910.00		21'640.30	
3144.03	Unterhalt Hochbauten, Hertimatt II	55'677.45		34'460.00		37'407.35	
3144.04	Unterhalt Hochbauten, Turnhallen	28'447.50		14'300.00		45'135.30	
3144.05	Unterhalt Hochbauten, Hertimatt III	20'528.15		19'390.00		17'387.01	
3144.10	Sirenen					2'587.40	
315	Unterhalt Mobilien und immaterielle Anlagen	264'858.05		226'305.00		256'353.12	
3150	Unterhalt Büromöbel und -geräte	5'862.70		9'600.00		8'178.50	
3150.00	Unterhalt Büromöbel/-geräte	5'862.70		9'600.00		8'178.50	

Erfolgsrechnung

Rechnung / 7.3.2023

1.1.2022 - 31.12.2022

Einwohnergemeinde

Nummer	Erfolgsrechnung Artengliederung	Rechnung 2022		Budget 2022		Rechnung 2021	
		Aufwand	Ertrag	Aufwand	Ertrag	Aufwand	Ertrag
3151	Unterhalt Apparate, Masch., Geräte, Fahrz., Werkz.	66'108.08		57'260.00		61'800.50	
3151.00	Unterhalt Maschinen/Geräte/Fahrzeuge	62'516.28		53'860.00		57'262.30	
3151.01	Unterhalt Maschinen Kindergarten			300.00			
3151.02	Unterhalt Maschinen Hertimatt I			450.00			
3151.03	Unterhalt Maschinen Hertimatt II			850.00			
3151.04	Unterhalt Maschinen Turnhallen	3'591.80		1'550.00		4'538.20	
3151.05	Unterhalt Maschinen Hertimatt III			250.00			
3153	Informatik-Unterhalt (Hardware)	9'396.11		1'200.00		7'643.51	
3153.00	Unterhalt Informatik (Hardware)	9'396.11		1'200.00		7'643.51	
3158	Unterhalt immaterielle Anlagen	183'491.16		158'245.00		178'730.61	
3158.00	Unterhalt immaterielle Anlagen	183'491.16		158'245.00		178'730.61	
316	Mieten, Leasing, Pachten, Benützungsgebühren	200'368.00		239'640.00		164'882.88	
3160	Miete und Pacht Liegenschaften	102'885.34		104'160.00		114'418.88	
3160.00	Miete und Pacht Liegenschaften	102'885.34		104'160.00		114'418.88	
3161	Mieten, Benützungskosten Mobilien	3'484.12		9'950.00		6'929.65	
3161.00	Mieten, Benützungsgebühren Mobilien	3'484.12		9'950.00		6'929.65	
3162	Raten für operatives Leasing	34'920.85		43'540.00		12'246.35	
3162.00	Raten für operatives Leasing	34'920.85		43'540.00		12'246.35	
3169	Übrige Mieten und Benützungskosten	59'077.69		81'990.00		31'288.00	
3169.00	Übrige Mieten und Benützungskosten	25'997.69		31'990.00			
3169.01	Eintritte Hallenbad	33'080.00		50'000.00		31'288.00	
317	Spesenentschädigung	165'999.85		193'040.00		86'326.88	
3170	Reisekosten und Spesen	43'175.65		38'700.00		29'414.33	
3170.00	Reisekosten und Spesen	38'918.15		32'000.00		27'937.68	
3170.01	Neujahrsapéro	662.00		3'000.00		141.25	
3170.03	Repräsentationskosten	3'595.50		2'650.00		965.40	
3170.04	Fahrzeugentschädigung					370.00	
3170.11	Veranstaltung Jugendarbeit			1'050.00			

Erfolgsrechnung

Rechnung / 7.3.2023

1.1.2022 - 31.12.2022

Einwohnergemeinde

Nummer	Erfolgsrechnung Artengliederung	Rechnung 2022		Budget 2022		Rechnung 2021	
		Aufwand	Ertrag	Aufwand	Ertrag	Aufwand	Ertrag
3171	Exkursionen, Schulreisen und Lager	122'824.20		154'340.00		56'912.55	
3171.00	Exkursionen, Schulreisen und Lager	103'298.06		104'690.00		56'912.55	
3171.01	Skilager	19'526.14		33'250.00			
3171.02	Skilager 2			16'400.00			
318	Wertberichtigungen auf Forderungen	-23'670.00		63'500.00		55'079.35	
3180	Wertberichtigungen auf Forderungen	-22'892.55				14'860.85	
3180.00	Wertberichtigung auf Forderungen	5'017.50				65'491.15	
3180.09	Wertberichtigung auf Forderungen	-27'910.05				-50'630.30	
3181	Tatsächliche Forderungsverluste	-777.45		63'500.00		40'218.50	
3181.00	Tatsächliche Forderungsverluste	58'611.40		89'000.00		66'790.65	
3181.09	Eingang abgeschriebener Forderungen	-59'388.85		-25'500.00		-26'572.15	
319	Verschiedener Betriebsaufwand	91'712.62		89'520.00		84'985.60	
3190	Schadenersatzleistungen					5'001.70	
3190.00	Schadenersatzleistungen					5'001.70	
3192	Abgeltung von Rechten	56'329.30		58'770.00		49'244.25	
3192.00	Abgeltung von Rechten	121.00				605.00	
3192.01	Konzessionsgebühren	56'208.30		58'770.00		48'639.25	
3199	Übriger Betriebsaufwand	35'383.32		30'750.00		30'739.65	
3199.00	Übriger Betriebsaufwand	2'524.67				24.75	
3199.01	MWST Vorsteuerkürzungen	32'858.65		30'750.00		30'714.90	
33	Abschreibungen Verwaltungsvermögen	2'384'780.33		2'362'700.00		2'344'443.15	
330	Sachanlagen VV	2'293'317.20		2'268'540.00		2'250'287.30	
3300	Planmässige Abschreibungen Sachanlagen	2'278'467.20		2'268'540.00		2'250'286.30	
3300.10	Planm. Abschreibungen Verkehrswege VV	291'489.10		282'070.00		272'937.25	
3300.30	Planm. Abschreib. übrige Tiefbauten VV	23'358.80		23'400.00		23'358.80	
3300.31	Planm. Abschreib. übrige Tiefbauten SF	450'895.25		451'650.00		444'978.85	
3300.40	Planmässige Abschreibungen Hochbauten VV	1'024'923.35		1'024'050.00		964'662.45	
3300.41	Planm.Abschr.Hochbaut.spez.fin.Gde.Betr.	323'033.40		320'750.00		323'033.40	
3300.60	Planmässige Abschreibungen Mobilien VV	117'986.90		122'420.00		174'535.15	

Erfolgsrechnung

Rechnung / 7.3.2023

1.1.2022 - 31.12.2022

Einwohnergemeinde

Nummer	Erfolgsrechnung Artengliederung	Rechnung 2022		Budget 2022		Rechnung 2021	
		Aufwand	Ertrag	Aufwand	Ertrag	Aufwand	Ertrag
3300.61	Planm.Abschr.Mobilien VV spez.fin.Gde.Be	46'780.40		44'200.00		46'780.40	
3301	Ausserplanmässige Abschreibungen Sachanlagen	14'850.00				1.00	
3301.00	Ausserplanm. Abschreibungen Grundstücke VV	14'850.00					
3301.40	Ausserplanm. Abschreibungen Hochbauten					1.00	
332	Abschreibungen immaterielle Anlagen	91'463.13		94'160.00		94'155.85	
3320	Planmässige Abschreibungen immaterielle Anlagen	91'463.13		94'160.00		94'155.85	
3320.90	Planm. Abschreib. immaterielle Anlagen	54'120.10		56'810.00		56'811.85	
3320.91	Planm. Abschreib. immat. Anlagen SF	37'343.03		37'350.00		37'344.00	
34	Finanzaufwand	322'784.79		209'800.00		207'042.48	
340	Zinsaufwand	210'693.55		209'800.00		201'072.20	
3400	Verzinsung laufende Verbindlichkeiten	17'011.35		16'700.00		17'065.95	
3400.00	Verzinsung laufende Verbindlichkeiten	17'011.35		16'700.00		17'065.95	
3401	Verzinsung kurzfristige Finanzverbindlichkeiten	114'877.80		121'900.00		106'333.35	
3401.00	Verzinsung Finanzverbindlichkeiten	114'877.80		121'900.00		106'333.35	
3409	Übrige Passivzinsen	78'804.40		71'200.00		77'672.90	
3409.01	Vorschussverzinsung	78'804.40		71'200.00		77'672.90	
341	Realisierte Kursverluste	55.00				3'750.00	
3411	Realisierte Verluste auf Sachanlagen FV	55.00				3'750.00	
3411.00	Realisierte Verluste auf Sachanlagen FV	55.00				3'750.00	
343	Liegenschaftenaufwand Finanzvermögen	1'350.70				1'106.30	
3430	Baulicher Unterhalt Liegenschaften FV					815.30	
3430.00	Baulicher Unterhalt Grundstücke FV					815.30	
3439	Übriger Liegenschaftsaufwand FV	1'350.70				291.00	
3439.00	Büromaterial, Drucksachen, Publikationen					291.00	
3439.81	Wasser, Energie, Heizmaterial	1'350.70					

Erfolgsrechnung

Rechnung / 7.3.2023

1.1.2022 - 31.12.2022

Einwohnergemeinde

Nummer	Erfolgsrechnung Artengliederung	Rechnung 2022		Budget 2022		Rechnung 2021	
		Aufwand	Ertrag	Aufwand	Ertrag	Aufwand	Ertrag
344	Wertberichtigungen Anlagen FV	107'547.00					
3441	Wertberichtigung Sachanlagen FV	107'547.00					
3441.00	Wertberichtigung Sachanlagen FV	107'547.00					
349	Verschiedener Finanzaufwand	3'138.54				1'113.98	
3499	Übriger Finanzaufwand	3'138.54				1'113.98	
3499.00	Skonti, Vergütungszinsen	3'138.54				1'113.98	
36	Transferaufwand	11'234'352.98		10'529'450.00		11'003'104.77	
360	Ertragsanteile an Dritte	46'535.55		51'100.00		43'368.05	
3601	Ertragsanteile an Kanton	46'535.55		51'100.00		43'368.05	
3601.00	Ertragsanteile an Kanton	46'535.55		51'100.00		43'368.05	
361	Entschädigungen an Gemeinwesen	2'619'921.83		2'447'880.00		2'610'805.55	
3611	Entschädigungen an Kanton	158'039.92		162'150.00		256'384.62	
3611.00	Entschädigungen an Kanton	158'039.92		162'150.00		186'935.22	
3611.70	Entschädigungen an Kanton (Ausbildungskosten)					65'577.60	
3611.71	Entschädigungen an Kanton (Polycom)					3'871.80	
3612	Entschädigungen an Gemeinden	2'232'036.91		1'996'190.00		2'111'420.93	
3612.00	Entschädigungen an Gemeinden	1'558'633.11		1'358'780.00		1'527'046.69	
3612.02	Anteil Soziallasten	694.15		880.00			
3612.04	Entschädigung KESD	410'692.70		354'780.00		309'361.85	
3612.05	Entschädigung Reg. Zivilstandsamt	32'472.95		34'060.00		31'747.55	
3612.06	Entschädigung Mütter- und Väterberatung	41'204.80		45'800.00		55'810.70	
3612.07	Hydrantenentschädigung	125'200.00		124'800.00		124'800.00	
3612.08	Entschädigung Reg. Führungsstab			6'310.00		5'825.90	
3612.10	Beitrag an Regionale ZSO	63'139.20		70'780.00		56'828.24	
3614	Entschädigungen an öff. Unternehmungen	229'845.00		289'540.00		243'000.00	
3614.00	Entschädigungen an öff. Unternehmungen	185'380.00		239'040.00		202'040.00	
3614.01	Elternbeiträge Sonderschule	44'465.00		50'500.00		40'960.00	
363	Beiträge an Gemeinwesen und Dritte	8'348'378.25		7'813'970.00		8'138'952.32	

Erfolgsrechnung

Rechnung / 7.3.2023

1.1.2022 - 31.12.2022

Einwohnergemeinde

Nummer	Erfolgsrechnung Artengliederung	Rechnung 2022		Budget 2022		Rechnung 2021	
		Aufwand	Ertrag	Aufwand	Ertrag	Aufwand	Ertrag
3630	Beiträge an den Bund	500.00		500.00		500.00	
3630.00	Beiträge an den Bund	500.00		500.00		500.00	
3631	Beiträge an Kanton	4'895'669.38		4'839'035.00		4'807'649.65	
3631.00	Beiträge an Kanton	4'895'669.38		4'839'035.00		4'807'649.65	
3632	Beiträge an Gemeinden	682'109.35		721'735.00		688'777.43	
3632.00	Beiträge an Gemeinden	682'109.35		721'735.00		688'777.43	
3634	Beiträge an öffentliche Unternehmungen	331'048.65		251'000.00		339'456.43	
3634.00	Beiträge an öff. Unternehmungen	331'048.65		251'000.00		339'456.43	
3635	Beiträge an private Unternehmungen	2'000.00		2'000.00		2'000.00	
3635.00	Beiträge an private Unternehmungen	2'000.00		2'000.00		2'000.00	
3636	Beiträge an priv. Organisationen ohne Erwerbszweck	318'791.38		318'000.00		316'632.00	
3636.00	Beiträge an private Organisationen	318'791.38		318'000.00		316'632.00	
3637	Beiträge an private Haushalte	2'118'259.49		1'681'700.00		1'983'936.81	
3637.00	Beiträge an private Haushalte	187'169.03		206'900.00		225'521.02	
3637.02	Materielle Hilfe Schweizer/Ausländer	1'370'269.72		1'233'100.00		1'319'354.94	
3637.03	Materielle Hilfe (Kostenersatz Bund)	418'181.69		121'800.00		194'236.35	
3637.04	Alimentenbevorschussung	116'433.85		112'900.00		200'086.10	
3637.05	Kosten Kindesschutzmassnahmen	26'205.20		7'000.00		44'738.40	
366	Abschreibungen Investitionsbeiträge	219'517.35		216'500.00		209'978.85	
3660	Planmässige Abschreibungen Investitionsbeiträge	219'517.35		216'500.00		209'978.85	
3660.10	Planm. Abschreib. Investbeitr. Kantone	170'205.45		167'180.00		160'666.95	
3660.20	Plan.Abschr.Inv.beitr.allg.HH an Gde	25'714.30		25'720.00		25'714.30	
3660.60	Plan.Abschr.Inv.beitr.allg.HH an priv.Org.	23'597.60		23'600.00		23'597.60	
38	Ausserordentlicher Aufwand	677'138.85		536'320.00		548'459.20	
389	Einlagen in das Eigenkapital	677'138.85		536'320.00		548'459.20	
3899	Abtragung Bilanzfehlbetrag	677'138.85		536'320.00		548'459.20	
3899.00	Abtragung Bilanzfehlbetrag	677'138.85		536'320.00		548'459.20	

Erfolgsrechnung

Rechnung / 7.3.2023

1.1.2022 - 31.12.2022

Einwohnergemeinde

Nummer	Erfolgsrechnung Artengliederung	Rechnung 2022		Budget 2022		Rechnung 2021	
		Aufwand	Ertrag	Aufwand	Ertrag	Aufwand	Ertrag
39	Interne Verrechnungen	650'871.85		684'420.00		622'967.49	
391	Dienstleistungen	495'371.85		528'920.00		467'467.49	
3910	Int.Verr.von Dienstleistungen und Personalkosten	495'371.85		528'920.00		467'467.49	
3910.00	Int.Verrechnung von Dienstleistungen	85'480.48		93'250.00		58'126.38	
3910.02	Int. Verrechnungen Bauamt	402'602.97		425'550.00		409'341.11	
3910.03	Int. Verrechnungen Soziallasten	7'288.40		10'120.00			
392	Pacht, Mieten, Benützungskosten	155'500.00		155'500.00		155'500.00	
3920	Int. Verr. von Pacht, Mieten, Benützungskosten	155'500.00		155'500.00		155'500.00	
3920.00	Int. Verrechnungen Miete	155'500.00		155'500.00		155'500.00	
4	ERTRAG		26'213'741.71		23'827'385.00		23'557'587.83
40	Fiskalertrag		14'600'274.35		13'003'060.00		13'011'064.25
400	Direkte Steuern natürliche Personen		12'635'952.30		11'649'600.00		12'024'369.65
4000	Einkommenssteuern natürliche Personen		10'983'421.95		10'227'100.00		10'460'520.73
4000.00	Einkommenssteuern Rechnungsjahr		9'929'074.05		9'232'400.00		9'588'227.56
4000.10	Einkommenssteuern frühere Jahre		1'071'206.00		929'700.00		658'691.07
4000.20	Nachsteuern und Bussen		4'962.15		80'000.00		231'899.80
4000.30	Pauschale Steueranrechnung nat.Personen		-21'820.25		-15'000.00		-18'297.70
4001	Vermögenssteuern natürliche Personen		1'267'607.30		1'092'500.00		1'174'868.97
4001.00	Vermögenssteuern Rechnungsjahr		1'136'426.95		981'600.00		1'095'034.34
4001.10	Vermögenssteuern frühere Jahre		131'180.35		110'900.00		79'834.63
4002	Quellensteuern natürliche Personen		384'923.05		330'000.00		388'979.95
4002.00	Quellensteuern natürliche Personen		384'923.05		330'000.00		388'979.95
401	Direkte Steuern juristische Personen		1'503'961.45		861'460.00		670'443.40
4010	Gewinnsteuern juristische Personen		1'503'961.45		861'460.00		670'443.40
4010.00	Gewinn- u. Kapitalsteuern jur. Personen		1'503'961.45		861'460.00		670'443.40

Erfolgsrechnung

Rechnung / 7.3.2023

1.1.2022 - 31.12.2022

Einwohnergemeinde

Nummer	Erfolgsrechnung Artengliederung	Rechnung 2022		Budget 2022		Rechnung 2021	
		Aufwand	Ertrag	Aufwand	Ertrag	Aufwand	Ertrag
402	Übrige Direkte Steuern		416'920.60		450'000.00		272'991.20
4022	Vermögensgewinnsteuern		350'113.50		400'000.00		221'569.00
4022.00	Vermögensgewinnsteuern		350'113.50		400'000.00		221'569.00
4024	Erbschafts- und Schenkungssteuern		66'807.10		50'000.00		51'422.20
4024.00	Erbschafts- und Schenkungssteuern		66'807.10		50'000.00		51'422.20
403	Besitz- und Aufwandsteuern		43'440.00		42'000.00		43'260.00
4033	Hundesteuern		43'440.00		42'000.00		43'260.00
4033.00	Hundesteuern		43'440.00		42'000.00		43'260.00
41	Regalien und Konzession		159'274.85		140'000.00		157'995.90
412	Konzessionen		159'274.85		140'000.00		157'995.90
4120	Konzessionen		159'274.85		140'000.00		157'995.90
4120.00	Konzessionen		159'274.85		140'000.00		157'995.90
42	Entgelte		4'250'963.34		4'055'200.00		4'141'549.87
420	Ersatzabgaben		148'804.65		135'000.00		137'874.50
4200	Ersatzabgaben		148'804.65		135'000.00		137'874.50
4200.00	Ersatzabgaben		148'804.65		135'000.00		137'874.50
421	Gebühren für Amtshandlungen		652'903.70		663'300.00		662'204.48
4210	Gebühren für Amtshandlungen		652'903.70		663'300.00		662'204.48
4210.00	Gebühren für Amtshandlungen		384'896.37		368'400.00		363'952.43
4210.01	Gebühren Einwohnerkontrolle		61'791.38		69'400.00		64'732.40
4210.03	Gebühren Einbürgerungen		12'400.00		25'000.00		21'900.00
4210.04	Kanzleigebühren		12'213.20		12'000.00		9'979.65
4210.05	Baubewilligungsgebühren						-2'269.40
4210.06	Baubewilligungsgebühren (gem. Bausumme)		121'442.55		120'000.00		136'697.75
4210.07	Baubewilligungsgebühren (Kleinbauten)		21'400.00		12'000.00		27'250.00
4210.08	Baubewilligungsgebühren (Publikationskosten)		6'500.00		8'000.00		3'780.25
4210.09	Baubewilligungsgebühren (Mehraufwand)		500.00		25'000.00		10'326.00

Erfolgsrechnung

Rechnung / 7.3.2023

1.1.2022 - 31.12.2022

Einwohnergemeinde

Nummer	Erfolgsrechnung Artengliederung	Rechnung 2022		Budget 2022		Rechnung 2021	
		Aufwand	Ertrag	Aufwand	Ertrag	Aufwand	Ertrag
4210.10	Baubewilligungsgebühren (Ausführungskontrollen)		11'720.90		20'000.00		21'002.70
4210.11	Baubewilligungsgebühren (Abschreibung/Rückzug)		2'390.00				460.00
4210.13	Brandschutzbewilligungsgebühren		10'924.30		2'000.00		702.70
4210.14	Aufbruchbewilligungsgebühren		5'175.00		1'500.00		1'800.00
4210.15	Baugebühren (Vorabfragen/Stellungnahmen)						1'300.00
4210.16	Baubewilligungsgebühren (Projektänderung)		1'550.00				290.00
4210.17	Baubewilligungsgebühren (Rückbau)						300.00
423	Schul- und Kursgelder		223'744.20		161'630.00		155'245.40
4231	Kursgelder		223'744.20		161'630.00		155'245.40
4231.00	Kursgelder		223'744.20		161'630.00		155'245.40
424	Benützungsgebühren und Dienstleistungen		2'145'837.30		2'429'970.00		2'118'431.69
4240	Benützungsgebühren und Dienstleistungen		2'145'837.30		2'429'970.00		2'118'431.69
4240.00	Benützungsgebühren und Dienstleistungen		1'733'633.83		2'039'010.00		1'700'377.95
4240.01	Kehrichtgebühren		230'755.42		213'960.00		240'205.40
4240.02	Grundgebühren Kehricht		181'448.05		177'000.00		177'848.34
425	Erlös aus Verkäufen		67'222.48		50'800.00		69'098.60
4250	Verkäufe		67'222.48		50'800.00		69'098.60
4250.00	Verkäufe		67'222.48		50'800.00		69'098.60
426	Rückerstattungen		908'557.61		593'500.00		969'743.80
4260	Rückerstattungen Dritter		908'557.61		593'500.00		969'743.80
4260.00	Rückerstattungen Dritter		277'823.86		193'500.00		283'071.12
4260.02	Rückerstattung Betriebskosten		26'193.22		25'000.00		25'992.40
4260.04	Materialerlöse Dritte		1'785.29				5'553.07
4260.05	Rückerstattung Sozialhilfe (aktuell)		442'892.19		305'400.00		409'522.06
4260.06	Rückerstattung Alimente		50'260.65		38'800.00		209'168.90
4260.07	Rückerstattung früher bezog. Sozialhilfe		109'602.40		30'800.00		36'436.25
427	Bussen		29'887.40		21'000.00		28'951.40
4270	Bussen		29'887.40		21'000.00		28'951.40
4270.00	Bussen		27'187.40		19'000.00		27'351.40

Erfolgsrechnung

Rechnung / 7.3.2023

1.1.2022 - 31.12.2022

Einwohnergemeinde

Nummer	Erfolgsrechnung Artengliederung	Rechnung 2022		Budget 2022		Rechnung 2021	
		Aufwand	Ertrag	Aufwand	Ertrag	Aufwand	Ertrag
4270.01	Polizeibussen		2'700.00		2'000.00		1'600.00
429	Übrige Entgelte		74'006.00				
4290	Übrige Entgelte		74'006.00				
4290.00	Übrige Entgelte		74'006.00				
43	Verschiedene Erträge		2'507.80				-5'790.55
432	Bestandesveränderungen		1'757.80				-5'790.55
4320	Bestandesveränderung Halb- und Fertigfabrikate		1'757.80				-5'790.55
4320.00	Bestandesveränderungen Halb- und Fertigfabrikate		1'757.80				-5'790.55
439	Übriger Ertrag		750.00				
4390	Übriger Ertrag		750.00				
4390.00	Übriger Ertrag		750.00				
44	Finanzertrag		1'593'932.11		1'577'180.00		701'817.81
440	Zinsertrag		110'446.75		109'040.00		108'626.45
4401	Zinsen Forderungen und Kontokorrente		31'642.35		37'840.00		30'953.55
4401.00	Zinsen Forderungen und Kontokorrente		31'642.35		37'840.00		30'953.55
4409	Übrige Zinsen von Finanzvermögen		78'804.40		71'200.00		77'672.90
4409.01	Verpflichtungsverzinsung		78'804.40		71'200.00		77'672.90
441	Realisierte Gewinne FV				829'500.00		
4411	Gewinn aus Verkäufen von Sachanlagen FV				829'500.00		
4411.00	Gewinn aus Verkäufen Liegenschaften FV				829'500.00		
443	Liegenschaftenertrag FV		2'633.80		2'650.00		2'633.85
4430	Pacht- und Mietzinse Liegenschaften FV		2'633.80		2'650.00		2'633.85
4430.00	Pacht- und Mietzinse Liegenschaften FV		2'633.80		2'650.00		2'633.85

Erfolgsrechnung

Rechnung / 7.3.2023

1.1.2022 - 31.12.2022

Einwohnergemeinde

Nummer	Erfolgsrechnung Artengliederung	Rechnung 2022		Budget 2022		Rechnung 2021	
		Aufwand	Ertrag	Aufwand	Ertrag	Aufwand	Ertrag
444	Wertberichtigungen Anlagen FV		860'184.00				
4443	Marktwertanpassungen Liegenschaften		860'184.00				
4443.00	Marktwertanpassungen Liegenschaften FV		860'184.00				
445	Finanzertrag aus Darlehen und Beteiligungen VV		180'000.00		180'000.00		185'000.00
4450	Erträge aus Darlehen VV		50'000.00		50'000.00		55'000.00
4450.00	Erträge aus Darlehen VV		50'000.00		50'000.00		55'000.00
4451	Erträge aus Beteiligungen VV		130'000.00		130'000.00		130'000.00
4451.00	Erträge aus Beteiligungen VV		130'000.00		130'000.00		130'000.00
447	Liegenschaftenertrag VV		440'667.56		455'990.00		405'357.51
4470	Pacht- und Mietzinse Liegenschaften VV		409'332.81		428'710.00		382'281.86
4470.00	Pacht- und Mietzinse Liegenschaften VV		409'332.81		428'710.00		382'281.86
4472	Vergütung für Benützungen Liegenschaften VV		31'334.75		27'280.00		23'075.65
4472.00	Benützungsgebühren Liegenschaften VV		31'334.75		27'280.00		23'075.65
449	Übriger Finanzertrag						200.00
4490	Aufwertungen VV						200.00
4490.00	Aufwertungen VV						200.00
45	Entnahmen aus Fonds und Spezialfinanzierungen		7'840.85		24'000.00		1'001.29
450	Entnahmen aus Fonds und Spezialfinanzierungen FK		7'840.85		24'000.00		1'001.29
4500	Entnahmen aus Spezialfinanzierungen des FK						1'120.00
4500.00	Entnahme aus Spezialfinanzierungen FK						1'120.00
4501	Entnahmen aus Fonds des FK		7'840.85		24'000.00		-118.71
4501.00	Entnahmen aus Fonds des FK		7'840.85		24'000.00		-118.71
46	Transferertrag		4'513'389.56		3'908'835.00		4'383'622.77
461	Entschädigungen von Gemeinwesen		3'123'739.06		2'563'510.00		3'040'922.40

Erfolgsrechnung

Rechnung / 7.3.2023

1.1.2022 - 31.12.2022

Einwohnergemeinde

Nummer	Erfolgsrechnung Artengliederung	Rechnung 2022		Budget 2022		Rechnung 2021	
		Aufwand	Ertrag	Aufwand	Ertrag	Aufwand	Ertrag
4610	Entschädigungen vom Bund		374'423.29		105'000.00		306'057.92
4610.00	Entschädigungen vom Bund		374'423.29		105'000.00		306'057.92
4611	Entschädigungen vom Kanton		9'519.45		20'580.00		20'257.80
4611.00	Entschädigungen vom Kanton		9'519.45		20'580.00		20'257.80
4612	Entschädigungen von Gemeinden		2'739'796.32		2'437'930.00		2'714'606.68
4612.00	Entschädigungen von Gemeinden		2'596'450.97		2'294'520.00		2'573'396.68
4612.02	Anteil Soziallasten		1'735.35		2'200.00		
4612.03	Betriebsbeiträge Schiessstand Egliswil und Schafisheim		16'410.00		16'410.00		16'410.00
4612.06	Hydrantenentschädigung		125'200.00		124'800.00		124'800.00
462	Finanz- und Lastenausgleich		602'400.00		605'440.00		525'800.00
4621	Finanz- und Lastenausgleich vom Kanton		602'400.00		605'440.00		525'800.00
4621.50	Innerkant.Finanzausgleich v.Kt.a.Gde		484'000.00		484'000.00		406'000.00
4621.60	Feinausgleich Aufgabenverschiebung		118'400.00		121'440.00		119'800.00
463	Beiträge von Gemeinwesen und Dritten		492'118.50		468'185.00		604'106.62
4630	Beiträge vom Bund						32'823.70
4630.00	Beiträge vom Bund						32'823.70
4631	Beiträge vom Kanton		117'144.61		88'550.00		167'351.55
4631.00	Beiträge vom Kanton		117'144.61		88'550.00		167'351.55
4632	Beiträge von Gemeinden		370'379.64		369'175.00		393'093.32
4632.00	Beiträge von Gemeinden		370'379.64		369'175.00		393'093.32
4634	Beiträge von öffentlichen Unternehmungen		4'130.00		3'500.00		3'410.00
4634.00	Beiträge von öffentlichen Unternehmungen		4'130.00		3'500.00		3'410.00
4635	Beiträge von privaten Unternehmungen		464.25		6'960.00		7'428.05
4635.00	Beiträge von privaten Unternehmungen		464.25		6'960.00		7'428.05
466	Aufl. pss. Investitionsbeiträge		291'730.40		269'700.00		211'655.70
4660	Planm.Auflösung pass.Inv.beiträge		291'730.40		269'700.00		211'655.70

Erfolgsrechnung

Rechnung / 7.3.2023

1.1.2022 - 31.12.2022

Einwohnergemeinde

Nummer	Erfolgsrechnung Artengliederung	Rechnung 2022		Budget 2022		Rechnung 2021	
		Aufwand	Ertrag	Aufwand	Ertrag	Aufwand	Ertrag
4660.71	Planm.Auflösung pass.Inv.beitr.v.priv.		291'730.40		269'700.00		211'655.70
469	Übriger Transferertrag		3'401.60		2'000.00		1'138.05
4699	Rückverteilungen		3'401.60		2'000.00		1'138.05
4699.10	Rückverteilung CO2-Abgabe		3'401.60		2'000.00		1'138.05
48	Ausserordentlicher Ertrag		434'687.00		434'690.00		543'359.00
489	Entnahmen aus dem Eigenkapital		434'687.00		434'690.00		543'359.00
4895	Entnahmen aus Aufwertungsreserve		434'687.00		434'690.00		543'359.00
4895.00	Entnahme aus Aufwertungsreserve		434'687.00		434'690.00		543'359.00
49	Interne Verrechnungen		650'871.85		684'420.00		622'967.49
491	Dienstleistungen		495'371.85		528'920.00		467'467.49
4910	Int.Verr.von Dienstleistungen und Personalkosten		495'371.85		528'920.00		467'467.49
4910.00	Int.Verrechnung v. Dienstleistungen		85'480.48		93'250.00		58'126.38
4910.02	Int. Verrechnungen Bauamt		402'602.97		425'550.00		409'341.11
4910.03	Int. Verrechnungen Soziallasten		7'288.40		10'120.00		
492	Pacht, Mieten, Benützungskosten		155'500.00		155'500.00		155'500.00
4920	Int. Verr. von Pacht, Mieten, Benützungskosten		155'500.00		155'500.00		155'500.00
4920.00	Int. Verrechnungen Miete		155'500.00		155'500.00		155'500.00
9	ABSCHLUSSKONTEN	2'520'978.44	1'101'611.66	566'330.00	887'230.00	539'873.31	1'154'051.26
90	Abschluss Erfolgsrechnung	2'520'978.44	1'101'611.66	566'330.00	887'230.00	539'873.31	1'154'051.26
900	Abschluss allgemeiner Haushalt	2'291'398.09		468'400.00		341'494.45	
9000	Ertragsüberschuss Erfolgsrechnung	2'291'398.09		468'400.00		341'494.45	
9000.00	Ertragsüberschuss Erfolgsrechnung	2'291'398.09		468'400.00		341'494.45	
901	Abschluss Spezialfinanzierungen	229'580.35	1'101'611.66	97'930.00	887'230.00	198'378.86	1'154'051.26

Erfolgsrechnung

Rechnung / 7.3.2023

1.1.2022 - 31.12.2022

Einwohnergemeinde

Nummer	Erfolgsrechnung Artengliederung	Rechnung 2022		Budget 2022		Rechnung 2021	
		Aufwand	Ertrag	Aufwand	Ertrag	Aufwand	Ertrag
9010	Abschluss Spezialfinanzierungen im EK, Ertragsübersc..	229'580.35		97'930.00		198'378.86	
9010.00	Abschluss SF im EK, Ertragsüberschuss	229'580.35		97'930.00		198'378.86	
9011	Abschluss Spezialfinanzierungen im EK, Aufwandüber..		1'101'611.66		887'230.00		1'154'051.26
9011.00	Abschluss SF im EK, Aufwandüberschuss		1'101'611.66		887'230.00		1'154'051.26

Investitionsrechnung

Rechnung / 7.3.2023

1.1.2022 - 31.12.2022

Einwohnergemeinde

Nummer	Investitionsrechnung Zusammenzug	Rechnung 2022		Budget 2022		Rechnung 2021	
		Ausgaben	Einnahmen	Ausgaben	Einnahmen	Ausgaben	Einnahmen
	FUNKTIONALE GLIEDERUNG	2'882'394.29	2'882'394.29	4'747'500.00	4'747'500.00	6'345'576.55	6'345'576.55
0	ALLGEMEINE VERWALTUNG	7'235.79					
	Nettoergebnis		7'235.79				
2	BILDUNG	122'245.29		2'000'000.00		1'292'703.38	
	Nettoergebnis		122'245.29		2'000'000.00		1'292'703.38
3	KULTUR, SPORT UND FREIZEIT, KIRCHE					26'418.67	1'224'950.00
	Nettoergebnis					1'198'531.33	
6	VERKEHR	1'224'672.32	-118'617.55	966'500.00		1'155'123.05	
	Nettoergebnis		1'343'289.87		966'500.00		1'155'123.05
7	UMWELTSCHUTZ UND RAUMORDNUNG	457'915.80	688'942.64	531'000.00	750'000.00	497'183.33	1'649'198.12
	Nettoergebnis	231'026.84		219'000.00		1'152'014.79	
8	VOLKSWIRTSCHAFT		500'000.00		500'000.00		500'000.00
	Nettoergebnis	500'000.00		500'000.00		500'000.00	
9	FINANZEN UND STEUERN	1'070'325.09	1'812'069.20	1'250'000.00	3'497'500.00	3'374'148.12	2'971'428.43
	Nettoergebnis	741'744.11		2'247'500.00			402'719.69

Investitionsrechnung

Rechnung / 7.3.2023

1.1.2022 - 31.12.2022

Einwohnergemeinde

Nummer	Investitionsrechnung	Rechnung 2022		Budget 2022		Rechnung 2021	
		Ausgaben	Einnahmen	Ausgaben	Einnahmen	Ausgaben	Einnahmen
	FUNKTIONALE GLIEDERUNG	2'882'394.29	2'882'394.29	4'747'500.00	4'747'500.00	6'345'576.55	6'345'576.55
0	ALLGEMEINE VERWALTUNG	7'235.79					
	Nettoergebnis		7'235.79				
02	Allgemeine Dienste	7'235.79					
	Nettoergebnis		7'235.79				
029	Verwaltungsliegenschaften, übriges	7'235.79					
	Nettoergebnis		7'235.79				
0290	Verwaltungsliegenschaften, übriges	7'235.79					
5040.02	Projektierung Neubau Mehrzweckgebäude Spittelmatt & Fussballfeld GV 17.06.2022	7'235.79					
2	BILDUNG	122'245.29		2'000'000.00		1'292'703.38	
	Nettoergebnis		122'245.29		2'000'000.00		1'292'703.38
21	Obligatorische Schule	122'245.29		2'000'000.00		1'292'703.38	
	Nettoergebnis		122'245.29		2'000'000.00		1'292'703.38
217	Schulliegenschaften	122'245.29		2'000'000.00		1'186'690.48	
	Nettoergebnis		122'245.29		2'000'000.00		1'186'690.48
2170	Schulliegenschaften	122'245.29		2'000'000.00		1'186'690.48	
5040.05	Neubau Doppelkindergarten Schönbühl GV 22.11.2019 17.06.2022					1'158'622.91	
5040.06	Sanierung Hertimatt 1 GV 26.11.2021	116'705.74		2'000'000.00			
5290.04	Projektierung Sanierung Hertimatt I GV 21.06.2019	5'539.55				28'067.57	
219	Obligatorische Schule, n.a.g.					106'012.90	
	Nettoergebnis						106'012.90
2193	Schulinformatik					106'012.90	

Investitionsrechnung

Rechnung / 7.3.2023

1.1.2022 - 31.12.2022

Einwohnergemeinde

Nummer	Investitionsrechnung	Rechnung 2022		Budget 2022		Rechnung 2021	
		Ausgaben	Einnahmen	Ausgaben	Einnahmen	Ausgaben	Einnahmen
5060.02	Beschaffung Hardware für LP 21, Tranche 2 Budget 27.11.2020					106'012.90	
3	KULTUR, SPORT UND FREIZEIT, KIRCHE Nettoergebnis					26'418.67	1'224'950.00
						1'198'531.33	
34	Sport und Freizeit Nettoergebnis					26'418.67	1'224'950.00
						1'198'531.33	
341	Sport Nettoergebnis					26'418.67	1'224'950.00
						1'198'531.33	
3411	Hallenbad					26'418.67	1'224'950.00
5040.01	Totalsanierung Hallenbad GV 24.11.2017 17.06.2022					26'418.67	
6310.00	Beitrag Sport-Toto-Fonds an Hallenbad						1'224'950.00
6	VERKEHR Nettoergebnis	1'224'672.32	-118'617.55	966'500.00		1'155'123.05	
			1'343'289.87		966'500.00		1'155'123.05
61	Strassenverkehr Nettoergebnis	435'751.07	-118'617.55	466'500.00		1'155'035.10	
			554'368.62		466'500.00		1'155'035.10
613	Kantonsstrassen Nettoergebnis	95'152.29		226'000.00		583'546.40	
			95'152.29		226'000.00		583'546.40
6130	Kantonsstrassen	95'152.29		226'000.00		583'546.40	
5010.00	Linksabbieger K375, Strassenbeleuchtung GV 24.11.2017					52'547.90	
5010.01	Strassenbeleuchtung Aabachbrücke/Egliswilerstr. GV 21.06.2019	1'551.30				3'724.20	
5010.02	Strassenbeleuchtung Seetalstrasse Nord GV 22.11.2019					53'274.30	
5610.00	Lärmschutzmassnahmen/Gemeindeanteil Dekretsbeitrag	12'129.05		166'000.00			
5610.01	Sanierung Seetalstrasse Süd K249 Dekretsbeitrag	23'317.99		40'000.00		48'000.00	

Investitionsrechnung

1.1.2022 - 31.12.2022

Einwohnergemeinde

Rechnung / 7.3.2023

Nummer	Investitionsrechnung	Rechnung 2022		Budget 2022		Rechnung 2021	
		Ausgaben	Einnahmen	Ausgaben	Einnahmen	Ausgaben	Einnahmen
5610.05	Ausbau Seetalstrasse K 249 Nord (Kreisel-Reiterweg) GV 20.06.2014	3'768.35				247'000.00	
5610.07	Linksabbiegespur in K375 Unterdorfstrasse GV 23.06.2017	4'976.40				125'000.00	
5610.08	Sanierung Aabachbrücke, inkl. Egliswilerstr. GV 21.06.2019	53'820.70				34'000.00	
5610.09	Querungshilfe K246/R550 Dekretsbeitrag 03.05.2021	-4'411.50		20'000.00		20'000.00	
615	Gemeindestrassen Nettoergebnis	340'598.78	-118'617.55	240'500.00		571'488.70	
			459'216.33		240'500.00		571'488.70
6150	Gemeindestrassen	340'598.78	-118'617.55	240'500.00		571'488.70	
5000.00	Strassenparzellen	14'850.00					
5010.16	Erschliessung Ziertal inkl. Strassenbeleuchtung GV 24.06.2016	11'476.25				16'038.65	
5010.18	Strassenbau Zelgli inkl. Strabel GV 21.06.2019	4'234.80				84'819.30	
5010.19	Ausbau Mühleweg inkl. Strabel GV 21.06.2019	8'035.80				264'020.15	
5010.20	Ausbau Lärchenweg inkl. Strabel GV 21.06.2019	1'344.95				119'486.70	
5010.21	Ausbau Gehweg Bergmattstrasse Budget 26.11.2021	137'251.18		94'000.00			
5010.22	Erweiterung Mühleweg (Süd) Ausgabe 17.05.2021	13'576.15				87'123.90	
5060.00	Ersatzbeschaffung Schmalspurtraktor Budget 26.11.2021 31.12.2022	149'829.65		146'500.00			
6370.11	Perimeterbeiträge Stasse "Zelgli"		-106'387.35				
6370.12	Perimeterbeiträge Strasse "Lärchenweg"		-12'230.20				
62	Öffentlicher Verkehr Nettoergebnis	788'921.25		500'000.00		87.95	
			788'921.25		500'000.00		87.95
622	Regionalverkehr Nettoergebnis	788'921.25		500'000.00		87.95	
			788'921.25		500'000.00		87.95

Investitionsrechnung

Rechnung / 7.3.2023

1.1.2022 - 31.12.2022

Einwohnergemeinde

Nummer	Investitionsrechnung	Rechnung 2022		Budget 2022		Rechnung 2021	
		Ausgaben	Einnahmen	Ausgaben	Einnahmen	Ausgaben	Einnahmen
6220	Regionalverkehr	788'921.25		500'000.00		87.95	
5040.00	SBB Haltestelle Seon Nord GV 17.11.2006	153'328.40		500'000.00		87.95	
5610.00	Gemeindebeitrag an Seetalbahnsanierung Dekretsbeitrag	635'592.85					
7	UMWELTSCHUTZ UND RAUMORDNUNG	457'915.80	688'942.64	531'000.00	750'000.00	497'183.33	1'649'198.12
	Nettoergebnis	231'026.84		219'000.00		1'152'014.79	
71	Wasserwerk	243'871.99	169'221.24	190'000.00	100'000.00	252'556.61	190'293.22
	Nettoergebnis		74'650.75		90'000.00		62'263.39
710	Wasserwerk	243'871.99	169'221.24	190'000.00	100'000.00	252'556.61	190'293.22
	Nettoergebnis		74'650.75		90'000.00		62'263.39
7101	Wasserwerk (SF)	243'871.99	169'221.24	190'000.00	100'000.00	252'556.61	190'293.22
5030.08	Quellensanierung Villa Walti GV 19.11.2004 26.11.2021					2'685.11	
5030.26	Linksabbieger K375, Wasserleitungen GV 24.11.2017					84'069.68	
5030.28	Wasserleitungen Aabachbrücke/Egliswilerstr. GV 21.06.2019	5'406.59				15'907.48	
5030.29	Neubau Wasserleitung Zelgli GV 21.06.2019	-2'025.90				44'696.75	
5030.30	Sanierung Wasserleitung Lärchenweg GV 21.06.2019	-243.10				29'116.99	
5030.31	Ringschluss WL Zelgli-Bachweg GV 21.06.2019					52'298.89	
5030.32	Sanierung Wasserleitung Seetalstr. Nord GV 22.11.2019					22'500.37	
5030.33	Ersatz Netzleitstelle und Steuerungsanlage GV 27.11.2020	240'000.00		190'000.00		1'281.34	
5030.34	Erschliessung Galglirain; Wasserleitung GV 25.11.2022	734.40					
6370.00	Anschlussgebühren		192'903.24		100'000.00		167'013.02
6370.01	Beiträge Private						23'280.20

Investitionsrechnung

Rechnung / 7.3.2023

1.1.2022 - 31.12.2022

Einwohnergemeinde

Nummer	Investitionsrechnung	Rechnung 2022		Budget 2022	Rechnung 2021
		Ausgaben	Einnahmen		
6370.11	Perimeterbeiträge Wasser "Zelgli"		-21'161.50		
6370.12	Perimeterbeiträge Wasser "Lärchenweg"		-2'520.50		
72	Abwasserbeseitigung	214'043.81	519'721.40	341'000.00	1'434'479.90
	Nettoergebnis	305'677.59		309'000.00	1'189'853.18
720	Abwasserbeseitigung	214'043.81	519'721.40	341'000.00	1'434'479.90
	Nettoergebnis	305'677.59		309'000.00	1'189'853.18
7201	Abwasserbeseitigung (SF)	214'043.81	519'721.40	341'000.00	1'434'479.90
5030.14	Linksabbieger K375, Kanalisationsleitungen GV 24.11.2017	14'810.01			54'193.64
5030.15	Hochwasserentlastung HE01 Mühleweg GV 23.11.2018	226'383.47		341'000.00	25'324.06
5030.16	Abwasserleitungen Aabachbrücke/Egliswilerstr. GV 21.06.2019	6'389.83			13'846.61
5030.17	Neubau Abwasserleitung Zelgli GV 21.06.2019	-18'801.50			107'149.04
5030.18	Sanierung Abwasserleitungen Seetalstr. Nord GV 22.11.2019	-14'738.00			44'113.37
6370.00	Kanalisationsanschlussgebühren		740'391.10	650'000.00	1'434'479.90
6370.11	Perimeterbeiträge Abwasser "Zelgli"		-220'669.70		
79	Raumordnung				24'425.00
	Nettoergebnis				24'425.00
790	Raumordnung				24'425.00
	Nettoergebnis				24'425.00
7900	Raumordnung (allgemein)				24'425.00
6000.00	Abgang von Grundstücken				200.00
6310.01	Kantonsbeitrag Gesamtrevision Nutzungsplanung				24'225.00

Investitionsrechnung

Rechnung / 7.3.2023

1.1.2022 - 31.12.2022

Einwohnergemeinde

Nummer	Investitionsrechnung	Rechnung 2022		Budget 2022		Rechnung 2021	
		Ausgaben	Einnahmen	Ausgaben	Einnahmen	Ausgaben	Einnahmen
8	VOLKSWIRTSCHAFT		500'000.00		500'000.00		500'000.00
	Nettoergebnis	500'000.00		500'000.00		500'000.00	
87	Brennstoffe und Energie		500'000.00		500'000.00		500'000.00
	Nettoergebnis	500'000.00		500'000.00		500'000.00	
871	Elektrizität		500'000.00		500'000.00		500'000.00
	Nettoergebnis	500'000.00		500'000.00		500'000.00	
8710	Elektrizität (allgemein)		500'000.00		500'000.00		500'000.00
6440.00	Rückzahlung Darlehen TBS AG 01.01.2018		500'000.00		500'000.00		500'000.00
9	FINANZEN UND STEUERN	1'070'325.09	1'812'069.20	1'250'000.00	3'497'500.00	3'374'148.12	2'971'428.43
	Nettoergebnis	741'744.11		2'247'500.00			402'719.69
99	Nicht aufgeteilte Posten	1'070'325.09	1'812'069.20	1'250'000.00	3'497'500.00	3'374'148.12	2'971'428.43
	Nettoergebnis	741'744.11		2'247'500.00			402'719.69
999	Abschluss	1'070'325.09	1'812'069.20	1'250'000.00	3'497'500.00	3'374'148.12	2'971'428.43
	Nettoergebnis	741'744.11		2'247'500.00			402'719.69
9990	Abschluss	1'070'325.09	1'812'069.20	1'250'000.00	3'497'500.00	3'374'148.12	2'971'428.43
5900.00	Pass.Einnahmen allg. Haushalt	381'382.45		500'000.00		524'425.00	
5900.01	Pass.Einnahmen Wasserwerk					190'293.22	
5900.02	Pass.Einnahmen Abwasserbeseitigung					1'434'479.90	
5900.07	Pass.Einnahmen Hallenbad					1'224'950.00	
6900.00	Aktivierte Ausgaben allg. Haushalt		1'354'153.40		2'966'500.00		2'447'826.43
6900.01	Aktivierte Ausgaben Wasserwerk		243'871.99		190'000.00		252'556.61
6900.02	Aktivierte Ausgaben Abwasserbeseitigung		214'043.81		341'000.00		244'626.72
6900.07	Aktivierte Ausgaben Hallenbad						26'418.67

Investitionsrechnung

Rechnung / 7.3.2023

1.1.2022 - 31.12.2022

Einwohnergemeinde

Nummer		Rechnung 2022		Budget 2022		Rechnung 2021	
		Ausgaben	Einnahmen	Ausgaben	Einnahmen	Ausgaben	Einnahmen
	ARTENGLIEDERUNG	2'882'394.29	2'882'394.29	4'747'500.00	4'747'500.00	6'345'576.55	6'345'576.55
5	INVESTITIONSAUSGABEN	2'882'394.29		4'747'500.00		6'345'576.55	
50	Sachanlagen	1'077'335.81		3'271'500.00		2'469'360.86	
52	Immaterielle Anlagen	5'539.55				28'067.57	
56	Investitionsbeiträge	729'193.84		226'000.00		474'000.00	
59	Übertrag an Bilanz	1'070'325.09		1'250'000.00		3'374'148.12	
6	INVESTITIONSEINNAHMEN		2'882'394.29		4'747'500.00		6'345'576.55
60	Abgang von Sachanlagen in das Finanzvermögen						200.00
63	Investitionsbeiträge		570'325.09		750'000.00		2'873'948.12
64	Rückzahlung von Darlehen		500'000.00		500'000.00		500'000.00
69	Übertrag an Bilanz		1'812'069.20		3'497'500.00		2'971'428.43

Investitionsrechnung

Rechnung / 7.3.2023

1.1.2022 - 31.12.2022

Einwohnergemeinde

Investitionsrechnung Artengliederung		Rechnung 2022		Budget 2022		Rechnung 2021	
		Ausgaben	Einnahmen	Ausgaben	Einnahmen	Ausgaben	Einnahmen
	ARTENGLIEDERUNG	2'882'394.29	2'882'394.29	4'747'500.00	4'747'500.00	6'345'576.55	6'345'576.55
	INVESTITIONSAUSGABEN	2'882'394.29		4'747'500.00		6'345'576.55	
50	Sachanlagen	1'077'335.81		3'271'500.00		2'469'360.86	
500	Grundstücke	14'850.00					
5000	Grundstücke	14'850.00					
5000.00	Grundstücke	14'850.00					
501	Strassen/Verkehrswege	177'470.43		94'000.00		681'035.10	
5010	Strassen/Verkehrswege	177'470.43		94'000.00		681'035.10	
5010.00	Strassen / Verkehrswege	177'470.43		94'000.00		681'035.10	
503	Übriger Tiefbau	457'915.80		531'000.00		497'183.33	
5030	Übrige Tiefbauten allgemein	457'915.80		531'000.00		497'183.33	
5030.00	Tiefbauten	457'915.80		531'000.00		497'183.33	
504	Hochbauten	277'269.93		2'500'000.00		1'185'129.53	
5040	Hochbauten	277'269.93		2'500'000.00		1'185'129.53	
5040.00	Hochbauten	277'269.93		2'500'000.00		1'185'129.53	
506	Mobilien	149'829.65		146'500.00		106'012.90	
5060	Mobilien	149'829.65		146'500.00		106'012.90	
5060.00	Mobilien	149'829.65		146'500.00		106'012.90	
52	Immaterielle Anlagen	5'539.55				28'067.57	
529	Übrige immaterielle Anlagen	5'539.55				28'067.57	
5290	Übrige immaterielle Anlagen	5'539.55				28'067.57	
5290.00	Übrige immaterielle Anlagen	5'539.55				28'067.57	

Investitionsrechnung

Rechnung / 7.3.2023

1.1.2022 - 31.12.2022

Einwohnergemeinde

Investitionsrechnung Artengliederung		Rechnung 2022		Budget 2022		Rechnung 2021	
		Ausgaben	Einnahmen	Ausgaben	Einnahmen	Ausgaben	Einnahmen
56	Investitionsbeiträge	729'193.84		226'000.00		474'000.00	
561	Kanton	729'193.84		226'000.00		474'000.00	
5610	Investitionsbeiträge an Kanton	729'193.84		226'000.00		474'000.00	
5610.00	Investitionsbeiträge an Kanton	729'193.84		226'000.00		474'000.00	
59	Übertrag an Bilanz	1'070'325.09		1'250'000.00		3'374'148.12	
590	Passivierungen	1'070'325.09		1'250'000.00		3'374'148.12	
5900	Passivierte Einnahmen Einwohnergemeinde	1'070'325.09		1'250'000.00		3'374'148.12	
5900.00	Pass.Einnahmen allg. Haushalt	381'382.45		500'000.00		524'425.00	
5900.01	Pass.Einnahmen Wasserwerk	169'221.24		100'000.00		190'293.22	
5900.02	Pass.Einnahmen Abwasserbeseitigung	519'721.40		650'000.00		1'434'479.90	
5900.07	Pass.Einnahmen Hallenbad					1'224'950.00	
	INVESTITIONSEINNAHMEN		2'882'394.29		4'747'500.00		6'345'576.55
60	Abgang von Sachanlagen in das Finanzvermögen						200.00
600	Abgang von Grundstücken						200.00
6000	Abgang von Grundstücken ins Finanzvermögen						200.00
6000.00	Abgang von Grundstücken						200.00
63	Investitionsbeiträge		570'325.09		750'000.00		2'873'948.12
631	Kanton						1'249'175.00
6310	Investitionsbeiträge vom Kanton						1'249'175.00
6310.00	Investitionsbeiträge vom Kanton						1'249'175.00
637	Private Haushalte		570'325.09		750'000.00		1'624'773.12
6370	Investitionsbeiträge von privaten Haushalten		570'325.09		750'000.00		1'624'773.12
6370.00	Investitionsbeiträge von privaten Haush.		570'325.09		750'000.00		1'624'773.12
64	Rückzahlung von Darlehen		500'000.00		500'000.00		500'000.00

Investitionsrechnung

Rechnung / 7.3.2023

1.1.2022 - 31.12.2022

Einwohnergemeinde

Investitionsrechnung Artengliederung		Rechnung 2022		Budget 2022		Rechnung 2021	
		Ausgaben	Einnahmen	Ausgaben	Einnahmen	Ausgaben	Einnahmen
644	Öffentliche Unternehmungen		500'000.00		500'000.00		500'000.00
6440	Rückz. von Darlehen an öff. Unternehmungen		500'000.00		500'000.00		500'000.00
6440.00	Rückz. von Darlehen an öff. Unternehmungen		500'000.00		500'000.00		500'000.00
69	Übertrag an Bilanz		1'812'069.20		3'497'500.00		2'971'428.43
690	Aktivierung		1'812'069.20		3'497'500.00		2'971'428.43
6900	Aktivierte Ausgaben Einwohnergemeinde		1'812'069.20		3'497'500.00		2'971'428.43
6900.00	Aktivierte Ausgaben allg. Haushalt		1'354'153.40		2'966'500.00		2'447'826.43
6900.01	Aktivierte Ausgaben Wasserwerk		243'871.99		190'000.00		252'556.61
6900.02	Aktivierte Ausgaben Abwasserbeseitigung		214'043.81		341'000.00		244'626.72
6900.07	Aktivierte Ausgaben Hallenbad						26'418.67

Kreditkontrolle

Rechnung / 7.3.2023

1.1.2022 - 31.12.2022

Einwohnergemeinde

Nummer	Kredite nach Funktionen Beschluss Instanz & Datum / Kreditabrechnungs-Datum	Kreditbetrag	Kumulierte Ausgaben bis 31.12.2021	Kumulierte Einnahmen bis 31.12.2021	Rechnung 2022		Budget 2022		Verfügbarer Restkredit
					Ausgaben	Einnahmen	Ausgaben	Einnahmen	
FUNKTIONALE GLIEDERUNG									
0	ALLGEMEINE VERWALTUNG								
0290.5040.02	Projektierung Neubau Mehrzweckgebäude Spittelmatt & Fussballfeld GV 17.06.2022	561'000.00			7'235.79				553'764.21
2	BILDUNG								
2170.5040.05	Neubau Doppelkindergarten Schönbühl GV 22.11.2019 17.06.2022	2'440'000.00	2'039'350.46						
2170.5040.06	Sanierung Hertimatt 1 GV 26.11.2021	8'790'000.00			116'705.74		2'000'000.00		8'673'294.26
2170.5290.03	Projektierung Doppel-Kiga Schönbühl GV 01.03.2019 17.06.2022	370'000.00	120'732.85						
2170.5290.04	Projektierung Sanierung Hertimatt I GV 21.06.2019	215'000.00	186'969.00		5'539.55				
3	KULTUR, SPORT UND FREIZEIT, KIRCHE								
3411.5040.01	Totalsanierung Hallenbad GV 24.11.2017 17.06.2022	7'680'000.00	7'431'917.15						
3411.5290.00	Planungskredit Sanierungsprojekt GV 24.06.2016 17.06.2022	160'000.00	128'718.48						
6	VERKEHR								
6130.5010.00	Linksabbieger K375, Strassenbeleuchtung GV 24.11.2017	190'000.00	151'460.75						

Kreditkontrolle

Rechnung / 7.3.2023

1.1.2022 - 31.12.2022

Einwohnergemeinde

Nummer	Kredite nach Funktionen Beschluss Instanz & Datum / Kreditabrechnungs-Datum	Kreditbetrag	Kumulierte Ausgaben bis 31.12.2021	Kumulierte Einnahmen bis 31.12.2021	Rechnung 2022		Budget 2022		Verfügbarer Restkredit
					Ausgaben	Einnahmen	Ausgaben	Einnahmen	
6130.5010.01	Strassenbeleuchtung Aabachbrücke/Egliswilerstr. GV 21.06.2019	200'900.00	8'526.55		1'551.30				190'822.15
6130.5010.02	Strassenbeleuchtung Seetalstrasse Nord GV 22.11.2019	162'800.00	94'143.75						
6130.5610.00	Lärmschutzmassnahmen/Gemeindeanteil Dekretsbeitrag	1'642'000.00	1'247'000.00		12'129.05		166'000.00		382'870.95
6130.5610.01	Sanierung Seetalstrasse Süd K249 Dekretsbeitrag	1'010'000.00	64'000.00		23'317.99		40'000.00		922'682.01
6130.5610.05	Ausbau Seetalstrasse K 249 Nord (Kreisel-Reiterweg) GV 20.06.2014	1'539'000.00	1'047'450.00		3'768.35				
6130.5610.07	Linksabbiegespur in K375 Unterdorfstrasse GV 23.06.2017	688'000.00	341'000.00		4'976.40				
6130.5610.08	Sanierung Aabachbrücke, inkl. Egliswilerstr. GV 21.06.2019	3'584'000.00	242'000.00		53'820.70				3'288'179.30
6130.5610.09	Querungshilfe K246/R550 Dekretsbeitrag 03.05.2021	290'000.00	20'000.00		-4'411.50		20'000.00		274'411.50
6150.5010.16	Erschliessung Ziertal inkl. Strassenbeleuchtung GV 24.06.2016	346'040.00	387'950.60		11'476.25				
6150.5010.18	Strassenbau Zelgli inkl. Strabel GV 21.06.2019	431'500.00	469'848.65		4'234.80				
6150.5010.19	Ausbau Mühleweg inkl. Strabel GV 21.06.2019	458'000.00	332'017.95		8'035.80				

Kreditkontrolle

Rechnung / 7.3.2023

1.1.2022 - 31.12.2022

Einwohnergemeinde

Nummer	Kredite nach Funktionen Beschluss Instanz & Datum / Kreditabrechnungs-Datum	Kreditbetrag	Kumulierte Ausgaben bis 31.12.2021	Kumulierte Einnahmen bis 31.12.2021	Rechnung 2022		Budget 2022		Verfügbarer Restkredit
					Ausgaben	Einnahmen	Ausgaben	Einnahmen	
6150.5010.20	Ausbau Lärchenweg inkl. Strabel GV 21.06.2019	210'500.00	164'869.05		1'344.95				
6220.5040.00	SBB Haltestelle Seon Nord GV 17.11.2006	981'190.00	244'142.20		153'328.40		500'000.00		583'719.40
6220.5610.00	Gemeindebeitrag an Seetalbahnsanierung Dekretsbeitrag	2'161'000.00	900'925.65		635'592.85				624'481.50
7	UMWELTSCHUTZ UND RAUMORDNUNG								
7101.5030.24	Erschliessung Ziertal (Wasser) GV 24.06.2016	425'520.00	216'710.79						
7101.5030.26	Linksabbieger K375, Wasserleitungen GV 24.11.2017	405'000.00	369'927.59						
7101.5030.28	Wasserleitungen Aabachbrücke/Egliswilerstr. GV 21.06.2019	708'800.00	33'691.09		5'406.59				669'702.32
7101.5030.29	Neubau Wasserleitung Zelgli GV 21.06.2019	93'000.00	70'336.99		-2'025.90				
7101.5030.30	Sanierung Wasserleitung Lärchenweg GV 21.06.2019	47'000.00	32'585.07		-243.10				
7101.5030.31	Ringschluss WL Zelgli-Bachweg GV 21.06.2019	133'000.00	100'393.52						
7101.5030.32	Sanierung Wasserleitung Seetalstr. Nord GV 22.11.2019	164'700.00	93'383.34						
7101.5030.33	Ersatz Netzleitstelle und Steuerungsanlage GV 27.11.2020	456'700.00	1'281.34		240'000.00		190'000.00		215'418.66

Kreditkontrolle

Rechnung / 7.3.2023

1.1.2022 - 31.12.2022

Einwohnergemeinde

Nummer	Kredite nach Funktionen Beschluss Instanz & Datum / Kreditabrechnungs-Datum	Kreditbetrag	Kumulierte Ausgaben bis 31.12.2021	Kumulierte Einnahmen bis 31.12.2021	Rechnung 2022		Budget 2022		Verfügbare Restkredit
					Ausgaben	Einnahmen	Ausgaben	Einnahmen	
7101.5030.34	Erschliessung Galglirain; Wasserleitung GV 25.11.2022	158'320.00			734.40				157'585.60
7201.5030.12	Erschliessung Ziertal (Abwasser) GV 24.06.2016	455'760.00	391'009.45						
7201.5030.14	Linksabbieger K375, Kanalisationsleitungen GV 24.11.2017	600'000.00	348'629.50		14'810.01				236'560.49
7201.5030.15	Hochwasserentlastung HE01 Mühleweg GV 23.11.2018	341'400.00	37'540.04		226'383.47		341'000.00		77'476.49
7201.5030.16	Abwasserleitungen Aabachbrücke/Egliswilerstr. GV 21.06.2019	1'521'430.00	33'632.03		6'389.83				1'481'408.14
7201.5030.17	Neubau Abwasserleitung Zelgli GV 21.06.2019	512'500.00	298'494.36		-18'801.50				
7201.5030.18	Sanierung Abwasserleitungen Seetalstr. Nord GV 22.11.2019	311'500.00	139'628.13		-14'738.00				
7900.5290.00	Gesamtrevision Nutzungsplanung GV 16.11.2012 17.06.2022	310'000.00	320'051.90						
7900.5290.02	Erschliessungsplanung Ziertal GV 24.06.2016	237'600.00	161'433.20						
8	VOLKSWIRTSCHAFT								
8711.5030.36	Erschliessung Ziertal (EW) GV 24.06.2016	406'080.00	4'143.01						

Kreditkontrolle Erfolgsrechnung

Rechnung / 7.3.2023

1.1.2022 - 31.12.2022

Einwohnergemeinde

Nummer	Kredite nach Funktionen Beschluss Instanz & Datum / Kreditabrechnungs-Datum	Kreditbetrag	Kumulierte	Kumulierte	Rechnung 2022		Budget 2022		Verfügbarer Restkredit
			Ausgaben bis 31.12.2021	Einnahmen bis 31.12.2021	Ausgaben	Einnahmen	Ausgaben	Einnahmen	
	FUNKTIONALE GLIEDERUNG		25'111.00		30'734.40		5'000.00		56'505.60
6150	Gemeindestrassen		25'111.00						
3132.70	Erschliessung Vorder Zelgli GV 15.06.2018	50'000.00	25'111.00						
7201	Abwasserbeseitigung (Gemeindebetrieb)				30'734.40		5'000.00		56'505.60
3143.70	Ersatz Netzleittechnik Abwasser GV 27.11.2020	44'160.00			30'000.00		5'000.00		14'160.00
3143.71	Erschliessung Galgirain; Abwasserleitung GV 25.11.2022	43'080.00			734.40				42'345.60

Bilanz

Rechnung / 7.3.2023

1.1.2022 - 31.12.2022

Einwohnergemeinde

Nummer	Bilanz Zusammenzug	01.01.2022	Zuwachs	Abgang	31.12.2022
	AKTIVEN	103'230'975.75	119'471'508.44	120'822'180.02	101'880'304.17
10	Finanzvermögen	15'782'094.53	116'756'763.79	117'178'176.14	15'360'682.18
14	Verwaltungsvermögen	87'448'881.22	2'714'744.65	3'644'003.88	86'519'621.99
	PASSIVEN	103'230'975.75	65'603'473.64	66'954'145.22	101'880'304.17
20	Fremdkapital	30'880'374.51	62'063'861.90	65'076'352.11	27'867'884.30
29	Eigenkapital	72'350'601.24	3'539'611.74	1'877'793.11	74'012'419.87

Bilanz

Rechnung / 7.3.2023

1.1.2022 - 31.12.2022

Einwohnergemeinde

Nummer	Bilanz	01.01.2022	Zuwachs	Abgang	31.12.2022
	AKTIVEN	103'230'975.75	119'471'508.44	120'822'180.02	101'880'304.17
10	Finanzvermögen	15'782'094.53	116'756'763.79	117'178'176.14	15'360'682.18
100	Flüssige Mittel und kurzfristige Geldanlagen	5'276'761.46	44'942'609.40	44'747'019.25	5'472'351.61
1000	Kasse	12'811.65	256'366.05	242'912.85	26'264.85
10000	Hauptkasse	5'775.70	243'750.15	242'728.00	6'797.85
10000.01	Kasse Abteilung Finanzen	5'775.70	243'750.15	242'728.00	6'797.85
10001	Nebenkassen	7'035.95	12'615.90	184.85	19'467.00
10001.01	Kasse Gemeindekanzlei	493.60	33.30		526.90
10001.02	Kasse Hallenbad	4'031.10	5'446.00		9'477.10
10001.03	Kasse Betriebsamt	2'300.20	7'136.60		9'436.80
10001.04	Kasse Bibliothek	211.05		184.85	26.20
1001	Post	2'723'398.44	13'829'074.60	13'971'165.87	2'581'307.17
10010	Post-Geschäftskonten	2'447'864.41	13'742'638.21	13'951'735.25	2'238'767.37
10010.01	Postkonto 50-1953-0	2'447'864.41	13'742'638.21	13'951'735.25	2'238'767.37
10011	Weitere Postkonten	275'534.03	86'436.39	19'430.62	342'539.80
10011.03	PC-Konto reg. BA Seon	274'400.78		19'430.62	254'970.16
10011.06	PC-Konto Aquafit	1'133.25	737.84		1'871.09
10011.07	PC-Konto BA Boniswil		85'698.55		85'698.55
1002	Bank	2'534'851.37	30'849'168.75	30'523'940.53	2'860'079.59
10020	Bankkontokorrente	2'531'614.03	30'831'050.39	30'523'940.53	2'838'723.89
10020.01	HBL 17.260.310	1'223'362.84	19'185'353.89	18'250'561.00	2'158'155.73
10020.02	Valiant 20 0.072.012.07	1'308'251.19	11'645'696.50	12'273'379.53	680'568.16
10021	Weitere Bankkonten	3'237.34	18'118.36		21'355.70
10021.01	Bank Bibliothek	3'237.34	18'118.36		21'355.70
1009	Übrige flüssige Mittel	5'700.00	8'000.00	9'000.00	4'700.00

Bilanz

Rechnung / 7.3.2023

1.1.2022 - 31.12.2022

Einwohnergemeinde

Nummer	Bilanz	01.01.2022	Zuwachs	Abgang	31.12.2022
10090	Übrige flüssige Mittel	5'700.00	8'000.00	9'000.00	4'700.00
10090.01	Reka-Checks	5'700.00	8'000.00	9'000.00	4'700.00
101	Forderungen	5'063'302.33	70'069'887.35	69'548'670.70	5'584'518.98
1010	Forderungen aus Lieferungen und Leist. ggü.Dritten	1'466'648.26	5'090'653.62	5'297'491.04	1'259'810.84
10100	Forderungen aus Lieferungen und Leistungen	1'466'648.26	5'090'653.62	5'297'491.04	1'259'810.84
10100.01	Debitoren IS-E Allgemein	613'357.95	2'669'082.00	3'020'645.65	261'794.30
10100.05	Debitoren IS-E Hundesteuern	840.00	43'440.00	43'220.00	1'060.00
10100.06	Debitoren IS-E Mietzinse		3'150.00	3'150.00	
10100.07	Debitoren IS-E Musikschule		226'932.00	226'932.00	
10100.10	Forderungen Sammelkonto	888'700.96	1'024'799.69	888'700.96	1'024'799.69
10100.20	Forderungen Lohnguthaben		5'619.20	5'465.15	154.05
10100.90	interne MWST-Buchungen		1'104'359.78	1'104'359.78	
10100.99	WB a.Ford.a.Liefer.u.Leistungen	-36'250.65	13'270.95	5'017.50	-27'997.20
1012	Steuerforderungen	2'725'710.45	62'792'513.98	62'273'796.51	3'244'427.92
10120	Forderungen allgemeine Gemeindesteuern	2'506'815.55	62'394'822.33	62'024'761.11	2'876'876.77
10120.01	SL Sammelkonto	2'699'361.00	30'850'526.32	30'493'359.60	3'056'527.72
10120.02	SL Direktzahlungen		818'469.89	818'469.89	
10120.03	SL ESR/ASR-Zahlungen		27'627'031.04	27'627'031.04	
10120.05	SL Rückerstattung/Verrechnung		1'469'465.38	1'469'465.38	
10120.08	SL Rückzahlung auf Konto		1'612'579.90	1'612'579.90	
10120.09	Steuern vor SL (VS-Bewirtschaftung)		3'855.30	3'855.30	
10120.99	WB auf Forderungen allg. Steuern	-192'545.45	12'894.50		-179'650.95
10121	Forderungen Grundsteuern	218'894.90	397'691.65	249'035.40	367'551.15
10121.11	Nach- und Strafsteuern	2'196.40	6'591.25	2'196.40	6'591.25
10121.12	Grundstückgewinnsteuern	246'839.00	389'355.80	246'839.00	389'355.80
10121.99	WB auf Forderungen Sondersteuern	-30'140.50	1'744.60		-28'395.90
1013	Vorauszahlungen an Dritte	431.40	19'487.80	19'556.10	363.10
10130	Vorauszahlungen an Dritte	431.40	19'487.80	19'556.10	363.10
10130.03	Vorauszahlung Porti	431.40	19'487.80	19'556.10	363.10
1014	Transferforderungen	852'276.80	1'395'441.90	1'217'295.70	1'030'423.00

Bilanz

Rechnung / 7.3.2023

1.1.2022 - 31.12.2022

Einwohnergemeinde

Nummer	Bilanz	01.01.2022	Zuwachs	Abgang	31.12.2022
10140	Transferforderungen	852'276.80	1'395'441.90	1'217'295.70	1'030'423.00
10140.01	Kantone	96'410.10	111'381.85	95'959.30	111'832.65
10140.02	Gemeinden	31'764.75	-31'764.75	-39'470.95	39'470.95
10140.03	Debitoren IS-E Allgemein Gemeinden	724'101.95	1'315'824.80	1'160'807.35	879'119.40
1016	Vorschüsse für vorläufige Verwaltungsaufgaben	11'276.02	760'399.55	740'477.85	31'197.72
10160	Vorschüsse	11'276.02	760'399.55	740'477.85	31'197.72
10160.01	Abrechnungskonto Hallenbad	6'322.70	729'705.05	718'310.65	17'717.10
10160.03	Vorschüsse EDV-DL	3'788.32	30'694.50	22'167.20	12'315.62
10160.05	Vorschuss Retention	1'165.00			1'165.00
1019	Übrige Forderungen	6'959.40	11'390.50	53.50	18'296.40
10190	Depotzahlungen und Hinterlegungen	4'455.00	3'567.50	53.50	7'969.00
10190.01	Depotzahlungen und Hinterlegungen	4'455.00	3'567.50	53.50	7'969.00
10191	Guthaben bei Sozialversicherungen	2'504.40	-1'254.40		1'250.00
10191.01	Guthaben bei Sozialversicherungen	2'504.40	-1'254.40		1'250.00
10199	Übrige Forderungen		9'077.40		9'077.40
10199.02	Sollsaldi Steuerabrechnung (Ref. Kirche)		9'067.90		9'067.90
10199.06	Sollsaldi Quellensteuern		9.50		9.50
102	Kurzfristige Finanzanlagen	2'000'000.00		2'000'000.00	
1020	Kurzfristige Darlehen	2'000'000.00		2'000'000.00	
10200	Kurzfristige Darlehen FV	2'000'000.00		2'000'000.00	
10200.02	Darlehen Gemeinde Dürrenäsch	2'000'000.00		2'000'000.00	
104	Aktive Rechnungsabgrenzungen	764'553.74	882'325.24	764'553.74	882'325.24
1041	Sach- und übriger Betriebsaufwand	196'329.79	145'747.16	196'329.79	145'747.16
10410	RA Sach- und übriger Betriebsaufwand	196'329.79	145'747.16	196'329.79	145'747.16
10410.01	RA Sach- und übriger Betriebsaufwand	196'329.79	145'747.16	196'329.79	145'747.16

Bilanz

Rechnung / 7.3.2023

1.1.2022 - 31.12.2022

Einwohnergemeinde

Nummer	Bilanz	01.01.2022	Zuwachs	Abgang	31.12.2022
1042	Steuern	354'239.72	437'125.65	354'239.72	437'125.65
10420	RA Steuern	354'239.72	437'125.65	354'239.72	437'125.65
10420.01	RA Steuern	354'239.72	437'125.65	354'239.72	437'125.65
1043	Transfers der Erfolgsrechnung	58'933.00	62'495.35	58'933.00	62'495.35
10430	RA Transfers der Erfolgsrechnung	58'933.00	62'495.35	58'933.00	62'495.35
10430.01	RA Transfers der Erfolgsrechnung	58'933.00	62'495.35	58'933.00	62'495.35
1044	Finanzaufwand / Finanzertrag	134'962.20	131'141.20	134'962.20	131'141.20
10440	RA Finanzaufwand / Finanzertrag	134'962.20	131'141.20	134'962.20	131'141.20
10440.01	RA Finanzaufwand / Finanzertrag	134'962.20	131'141.20	134'962.20	131'141.20
1045	Übriger betrieblicher Ertrag	20'089.03	105'815.88	20'089.03	105'815.88
10450	RA übriger betrieblicher Ertrag	20'089.03	105'815.88	20'089.03	105'815.88
10450.01	RA übriger betrieblicher Ertrag	20'089.03	105'815.88	20'089.03	105'815.88
106	Vorräte und angefangene Arbeiten	107'988.55	1'757.80		109'746.35
1060	Handelswaren	107'988.55	1'757.80		109'746.35
10600	Allgemeiner Haushalt	15'778.00	115.00		15'893.00
10600.01	Vorräte allgemeiner Haushalt	15'778.00	115.00		15'893.00
10601	Wasserwerk	47'490.55	842.80		48'333.35
10601.01	Vorräte Wasserwerk	47'490.55	842.80		48'333.35
10602	Abwasserbeseitigung	44'720.00	800.00		45'520.00
10602.01	Vorräte Abwasserbeseitigung	44'720.00	800.00		45'520.00
107	Finanzanlagen	781'472.00		5'491.00	775'981.00
1072	Langfristige Forderungen	781'472.00		5'491.00	775'981.00
10720	Langfr. Ford. FV aus Lieferungen & Leistungen	781'472.00		5'491.00	775'981.00
10720.01	Mehrwertabgabe	781'472.00		5'491.00	775'981.00

Bilanz

Rechnung / 7.3.2023

1.1.2022 - 31.12.2022

Einwohnergemeinde

Nummer	Bilanz	01.01.2022	Zuwachs	Abgang	31.12.2022
108	Sachanlagen FV	1'788'016.45	860'184.00	112'441.45	2'535'759.00
1080	Grundstücke FV	1'788'015.45	860'184.00	112'441.45	2'535'758.00
10800	Grundstücke FV	1'788'015.45	860'184.00	112'441.45	2'535'758.00
10800.01	Grundstücke FV	1'788'015.45	860'184.00	112'441.45	2'535'758.00
1084	Gebäude FV	1.00			1.00
10840	Gebäude FV	1.00			1.00
10840.01	Liegenschaften FV	1.00			1.00
14	Verwaltungsvermögen	87'448'881.22	2'714'744.65	3'644'003.88	86'519'621.99
140	Sachanlagen VV	62'454'309.43	1'429'212.26	2'435'552.80	61'447'968.89
1400	Grundstücke VV unüberbaut	15'977'279.50			15'977'279.50
14000	Allgemeiner Haushalt	15'974'504.50			15'974'504.50
14000.01	Grundstücke allg. Haushalt	15'974'504.50			15'974'504.50
14001	Wasserwerk	2.00			2.00
14001.01	Grundstücke Wasserwerk	2.00			2.00
14002	Abwasserbeseitigung	2'773.00			2'773.00
14002.01	Grundstücke Abwasserbeseitigung	2'773.00			2'773.00
1401	Strassen / Verkehrswege	6'862'969.70	190'769.13	187'721.55	6'866'017.28
14010	Allgemeiner Haushalt	6'862'969.70	190'769.13	187'721.55	6'866'017.28
14010.01	Strassen / Verkehrswege allg. Haushalt	11'264'576.50	190'769.13	-103'767.55	11'559'113.18
14010.99	WB Strassen / Verkehrswege allg. Haushalt	-4'401'606.80		291'489.10	-4'693'095.90
1403	Übrige Tiefbauten	13'984'256.25	484'206.36	229'902.35	14'238'560.26
14030	Allgemeiner Haushalt	814'365.45		23'358.80	791'006.65
14030.01	Tiefbauten allg. Haushalt	934'351.15			934'351.15
14030.99	WB Tiefbauten allg. Haushalt	-119'985.70		23'358.80	-143'344.50

Bilanz

Rechnung / 7.3.2023

1.1.2022 - 31.12.2022

Einwohnergemeinde

Nummer	Bilanz	01.01.2022	Zuwachs	Abgang	31.12.2022
14031	Wasserwerk	6'648'379.13	239'012.34	244'662.90	6'642'728.57
14031.01	Tiefbauten Wasserwerk	11'181'598.03	239'012.34	-23'682.00	11'444'292.37
14031.99	WB Tiefbauten Wasserwerk	-4'533'218.90		268'344.90	-4'801'563.80
14032	Abwasserbeseitigung	6'300'802.57	245'194.02	-46'198.30	6'592'194.89
14032.01	Tiefbauten Abwasserbeseitigung	8'274'182.87	245'194.02	-220'669.70	8'740'046.59
14032.99	WB Tiefbauten Abwasserbeseitigung	-1'973'380.30		174'471.40	-2'147'851.70
14033	Abfallwirtschaft	220'709.10		8'078.95	212'630.15
14033.01	Tiefbauten Abfallwirtschaft	323'158.75			323'158.75
14033.99	WB Tiefbauten Abfallwirtschaft	-102'449.65		8'078.95	-110'528.60
1404	Hochbauten	24'628'443.90		1'347'956.75	23'280'487.15
14040	Allgemeiner Haushalt	17'516'785.98		1'024'923.35	16'491'862.63
14040.01	Hochbauten allg. Haushalt	33'962'422.48			33'962'422.48
14040.99	WB Hochbauten allg. Haushalt	-16'445'636.50		1'024'923.35	-17'470'559.85
14045	Hallenbad	7'111'657.92		323'033.40	6'788'624.52
14045.01	Hochbauten Hallenbad	9'783'163.32			9'783'163.32
14045.99	WB Hochbauten Hallenbad	-2'671'505.40		323'033.40	-2'994'538.80
1406	Mobilien VV	886'689.03	149'829.65	164'767.30	871'751.38
14060	Allgemeiner Haushalt	512'446.00	149'829.65	117'986.90	544'288.75
14060.01	Mobilien allg. Haushalt	1'660'328.45	149'829.65		1'810'158.10
14060.99	WB Mobilien allg. Haushalt	-1'147'882.45		117'986.90	-1'265'869.35
14065	Hallenbad	374'243.03		46'780.40	327'462.63
14065.01	Mobilien Hallenbad	465'224.63			465'224.63
14065.99	WB Mobilien Hallenbad	-90'981.60		46'780.40	-137'762.00
1407	Anlagen im Bau VV	114'671.05	604'407.12	505'204.85	213'873.32
14070	Allgemeiner Haushalt	8'526.55	125'492.83		134'019.38
14070.10	Anl.i.B. Strassen/Verkehrswege allg. Haushalt	8'526.55	1'551.30		10'077.85
14070.40	Anl.i.B. Hochbauten allg. Haushalt		123'941.53		123'941.53

Bilanz

Rechnung / 7.3.2023

1.1.2022 - 31.12.2022

Einwohnergemeinde

Nummer	Bilanz	01.01.2022	Zuwachs	Abgang	31.12.2022
14071	Wasserwerk	34'972.43	246'140.99	241'281.34	39'832.08
14071.30	Anl.i.B. Tiefbauten Wasserwerk	34'972.43	246'140.99	241'281.34	39'832.08
14072	Abwasserbeseitigung	71'172.07	232'773.30	263'923.51	40'021.86
14072.30	Anl.i.B. Tiefbauten Abwasserbeseitigung	71'172.07	232'773.30	263'923.51	40'021.86
142	Immaterielle Anlagen	702'460.03	5'539.55	91'463.13	616'536.45
1427	Immaterielle Anlagen in Realisierung	186'969.00	5'539.55		192'508.55
14270	Allgemeiner Haushalt	186'969.00	5'539.55		192'508.55
14270.01	Immat. Anlagen in Realisierung allg.Haushalt	186'969.00	5'539.55		192'508.55
1429	Übrige immaterielle Anlagen	515'491.03		91'463.13	424'027.90
14290	Allgemeiner Haushalt	420'143.40		54'120.10	366'023.30
14290.01	Übr. immat. Anlagen allg. Haushalt	751'265.35			751'265.35
14290.99	WB übr. immat. Anlagen allg. Haushalt	-331'121.95		54'120.10	-385'242.05
14291	Wasserwerk	69'602.95		11'600.35	58'002.60
14291.01	Übr. immat. Anlagen Wasserwerk	189'674.00			189'674.00
14291.99	WB übr. immat. Anlagen Wasserwerk	-120'071.05		11'600.35	-131'671.40
14292	Abwasserbeseitigung	1.00			1.00
14292.01	Übr. immat. Anlagen Abwasser	148'392.00			148'392.00
14292.99	WB übr. immat. Anlagen Abwasser	-148'391.00			-148'391.00
14295	Hallenbad	25'743.68		25'742.68	1.00
14295.01	Übr. immat. Anlagen Hallenbad	128'718.48			128'718.48
14295.99	WB übr. immat. Anlagen Hallenbad	-102'974.80		25'742.68	-128'717.48
144	Darlehen	3'000'000.00		500'000.00	2'500'000.00
1444	Darlehen an öffentliche Unternehmungen	3'000'000.00		500'000.00	2'500'000.00
14440	Allgemeiner Haushalt	3'000'000.00		500'000.00	2'500'000.00
14440.01	Darlehen an öff. Unternehmungen allg. HH	3'000'000.00		500'000.00	2'500'000.00
145	Beteiligungen, Grundkapitalien	16'256'185.16			16'256'185.16

Bilanz

Rechnung / 7.3.2023

1.1.2022 - 31.12.2022

Einwohnergemeinde

Nummer	Bilanz	01.01.2022	Zuwachs	Abgang	31.12.2022
1454	Beteiligungen an öffentlichen Unternehmungen	16'256'185.16			16'256'185.16
14540	Allgemeiner Haushalt	16'256'185.16			16'256'185.16
14540.01	Bet. an öff. Unternehmungen allg. HH	16'256'185.16			16'256'185.16
146	Investitionsbeiträge	5'035'926.60	1'279'992.84	616'987.95	5'698'931.49
1461	Investitionsbeiträge an Kantone	3'902'003.40	1'041'808.20	170'205.45	4'773'606.15
14610	Allgemeiner Haushalt	3'902'003.40	1'041'808.20	170'205.45	4'773'606.15
14610.01	Inv.Beiträge an Kanton allg. Haushalt	4'881'783.60	1'041'808.20		5'923'591.80
14610.99	WB Inv.Beiträge an Kanton allg. Haushalt	-979'780.20		170'205.45	-1'149'985.65
1462	Investitionsbeiträge an Gemeinden	360'000.20		25'714.30	334'285.90
14620	Allgemeiner Haushalt	360'000.20		25'714.30	334'285.90
14620.01	Inv.Beiträge an Gemeinden allg. Haushalt	900'000.00			900'000.00
14620.99	WB Inv. Beiträge an Gde allg. Haushalt	-539'999.80		25'714.30	-565'714.10
1466	Invbeiträge an private Org. ohne Erwerbszweck	188'780.80		23'597.60	165'183.20
14660	Allgemeiner Haushalt	188'780.80		23'597.60	165'183.20
14660.01	Inv.Beiträge an private Org. allg. Haushalt	825'916.60			825'916.60
14660.99	WB Inv.Beiträge an priv.Org. allg. HH	-637'135.80		23'597.60	-660'733.40
1469	Invbeiträge an Anlagen im Bau	585'142.20	238'184.64	397'470.60	425'856.24
14690	Allgemeiner Haushalt	585'142.20	238'184.64	397'470.60	425'856.24
14690.01	Inv.Beiträge an Anl. im Bau allg. Haushalt	585'142.20	238'184.64	397'470.60	425'856.24

Bilanz

Rechnung / 7.3.2023

1.1.2022 - 31.12.2022

Einwohnergemeinde

Nummer	Bilanz	01.01.2022	Zuwachs	Abgang	31.12.2022
	PASSIVEN	103'230'975.75	65'603'473.64	66'954'145.22	101'880'304.17
20	Fremdkapital	30'880'374.51	62'063'861.90	65'076'352.11	27'867'884.30
200	Laufende Verbindlichkeiten	6'359'262.94	53'856'156.89	52'488'511.84	7'726'907.99
2000	Lauf.Verb.aus Lieferungen u.Leistungen v.Dritten	945'943.28	23'759'019.31	23'287'140.41	1'417'822.18
20000	Lauf.Verb.aus Lieferungen u.Leistungen v.Dritten	945'943.28	22'463'360.61	22'081'694.01	1'327'609.88
20000.01	Kreditoren Abacus	945'943.28	22'457'004.61	22'081'694.01	1'321'253.88
20000.02	Übrige Kreditoren		6'356.00		6'356.00
20001	Kreditoren Sozial- und Personalversicherungen		1'295'658.70	1'205'446.40	90'212.30
20001.01	SVA-Beiträge		604'331.20	604'331.20	
20001.02	Personalvorsorge BVG APK		530'212.30	440'000.00	90'212.30
20001.03	Personalvorsorge BVG VMS		50'936.10	50'936.10	
20001.04	Unfall- und Krankentaggeldversicherung		110'179.10	110'179.10	
2001	Kontokorrente mit Dritten	2'689'333.56	73'856.93		2'763'190.49
20010	Kontokorrente mit Kanton und anderen Gemeinden	2'689'333.56	73'856.93		2'763'190.49
20010.21	KK Allgemein GB2	2'689'333.56	73'856.93		2'763'190.49
2002	Steuern	2'379'260.03	16'711'658.35	16'396'774.46	2'694'143.92
20020	Verpflichtungen aus allgemeinen Gemeindesteuern	2'358'102.44	16'347'584.01	16'071'297.49	2'634'388.96
20020.01	Kantonssteuern	1'007'387.60	13'944'262.13	13'614'914.15	1'336'735.58
20020.02	Reformierte Kirchensteuern	3'717.25	809'416.90	813'134.15	
20020.03	Römisch-kath. Kirchensteuern	54'831.00	332'018.90	346'651.20	40'198.70
20020.04	Christkath. Kirchensteuern	3'038.70	271.95	2'635.85	674.80
20020.05	Direkte Bundessteuern		4'610.30	4'610.30	
20020.06	Quellensteuern		223.95	223.95	
20020.13	Haben-Saldo SL Steuerbezug	334'234.35	284'315.16	334'234.35	284'315.16
20020.14	Überzahlung Steuern ordentliches Verfahren	954'892.84	972'464.62	954'892.84	972'464.62
20020.15	Überzahlung Sondersteuern	0.70	0.10	0.70	0.10
20022	Steuerschulden MWST	21'157.59	364'074.34	325'476.97	59'754.96
20022.80	Kreditor MWST Eidg. Steuerverwaltung	21'157.59	364'074.34	325'476.97	59'754.96

Bilanz

Rechnung / 7.3.2023

1.1.2022 - 31.12.2022

Einwohnergemeinde

Nummer	Bilanz	01.01.2022	Zuwachs	Abgang	31.12.2022
2003	Erhaltene Anzahlungen von Dritten	31.00	401'509.00	-200.00	401'740.00
20030	Erhaltene Anzahlungen von Dritten	31.00	401'509.00	-200.00	401'740.00
20030.01	Vorauszahlungen Debitoren	31.00	1'509.00	-200.00	1'740.00
20030.03	übrige Vorauszahlungen		400'000.00		400'000.00
2005	Interne Kontokorrente	285'807.32	117'170.65	19'615.47	383'362.50
20055	Weitere Abrechnungskonten	285'807.32	117'170.65	19'615.47	383'362.50
20055.01	Gegenkonto Nebenkassen	7'035.95	12'615.90	184.85	19'467.00
20055.02	Gegenkonto Geld-Nebenkonti	278'771.37	104'554.75	19'430.62	363'895.50
2006	Depotgelder und Kautionen	35'685.60	17'308.30	8'268.95	44'724.95
20060	Depotgelder und Kautionen	35'685.60	17'308.30	8'268.95	44'724.95
20060.02	Depot Schliessanlagen	33'740.00	12'400.00	3'540.00	42'600.00
20060.03	Kaffeekasse	-179.40	4'693.30	4'728.95	-215.05
20060.05	Depot Eintrittskarten Hallenbad	2'125.00	215.00		2'340.00
2009	Übrige laufende Verpflichtungen	23'202.15	12'775'634.35	12'776'912.55	21'923.95
20090	Übrige laufende Verpflichtungen	23'202.15	12'775'634.35	12'776'912.55	21'923.95
20090.01	Durchlaufende Posten	1'454.25	12'775'199.95	12'776'654.20	
20090.03	QM-Führungspool	17'836.75			17'836.75
20090.04	Abrechnung Sparbeitrag FW	3'642.20	310.00	258.35	3'693.85
20090.05	Schülerparlament (Pausenkiosk)	268.95	124.40		393.35
201	Kurzfristige Finanzverbindlichkeiten	7'000'000.00	3'000'000.00	7'000'000.00	3'000'000.00
2014	Kurzfr. Anteil langfristiger Verbindlichkeiten	7'000'000.00	3'000'000.00	7'000'000.00	3'000'000.00
20140	Kurzfr. Anteil von langfr. Verbindlichkeiten	7'000'000.00	3'000'000.00	7'000'000.00	3'000'000.00
20140.01	Kurzfr. Anteil von langfr. Verbindlichkeiten	7'000'000.00	3'000'000.00	7'000'000.00	3'000'000.00
204	Passive Rechnungsabgrenzungen	2'429'673.16	2'417'933.64	2'429'673.16	2'417'933.64
2041	Sach- und übriger Betriebsaufwand	97'309.81	96'697.25	97'309.81	96'697.25

Bilanz

Rechnung / 7.3.2023

1.1.2022 - 31.12.2022

Einwohnergemeinde

Nummer	Bilanz	01.01.2022	Zuwachs	Abgang	31.12.2022
20410	RA Sach- und übriger Betriebsaufwand	97'309.81	96'697.25	97'309.81	96'697.25
20410.01	RA Sach- und übriger Betriebsaufwand	97'309.81	96'697.25	97'309.81	96'697.25
2042	Steuern	801'771.40	546'561.65	801'771.40	546'561.65
20420	RA Steuern	801'771.40	546'561.65	801'771.40	546'561.65
20420.01	RA Steuern	801'771.40	546'561.65	801'771.40	546'561.65
2043	Transfers der Erfolgsrechnung	1'474'030.75	1'493'726.28	1'474'030.75	1'493'726.28
20430	RA Transfers der Erfolgsrechnung	1'474'030.75	1'493'726.28	1'474'030.75	1'493'726.28
20430.01	RA Transfers der Erfolgsrechnung	1'474'030.75	1'493'726.28	1'474'030.75	1'493'726.28
2044	Finanzaufwand / Finanzertrag	56'066.20	60'886.80	56'066.20	60'886.80
20440	RA Finanzaufwand / Finanzertrag	56'066.20	60'886.80	56'066.20	60'886.80
20440.01	RA Finanzaufwand/Finanzertrag	56'066.20	60'886.80	56'066.20	60'886.80
2045	Übriger betrieblicher Ertrag	495.00	220'061.66	495.00	220'061.66
20450	RA übriger betrieblicher Ertrag	495.00	220'061.66	495.00	220'061.66
20450.01	RA übriger betrieblicher Ertrag	495.00	220'061.66	495.00	220'061.66
205	Kurzfristige Rückstellungen	93'940.88	28'207.43	10'919.64	111'228.67
2050	Kurzfr. Rückst. aus Mehrleistungen des Personals	93'940.88	28'207.43	10'919.64	111'228.67
20500	Kurzfr. Rückst. aus Mehrleistungen des Personals	93'940.88	28'207.43	10'919.64	111'228.67
20500.01	Kurzfristige Rückstellungen Personal	93'940.88	28'207.43	10'919.64	111'228.67
206	Langfristige Finanzverbindlichkeiten	14'317'787.72	2'641'563.94	3'002'745.50	13'956'606.16
2064	Darlehen	9'000'000.00	2'000'000.00	3'000'000.00	8'000'000.00
20640	Langfristige Darlehen	9'000'000.00	2'000'000.00	3'000'000.00	8'000'000.00
20640.04	PostFinance (bis 2026)	3'000'000.00			3'000'000.00
20640.08	KVA Buchs (bis 2025)	3'000'000.00			3'000'000.00
20640.09	PostFinance (bis 2023)	3'000'000.00		3'000'000.00	
20640.11	SUVA (bis 2027)		2'000'000.00		2'000'000.00

Bilanz

Rechnung / 7.3.2023

1.1.2022 - 31.12.2022

Einwohnergemeinde

Nummer	Bilanz	01.01.2022	Zuwachs	Abgang	31.12.2022
2068	Passivierte Investitionsbeiträge	4'927'051.72	641'563.94		5'568'615.66
20687	Invest.Beitr. von privaten Haushalten	4'927'051.72	641'563.94		5'568'615.66
20687.10	Pass. Investitionsb. von Privaten Wasserwerk	618'842.12	154'375.74		773'217.86
20687.20	Pass. Investitionsb. von Privaten Abwasser	4'308'209.60	487'188.20		4'795'397.80
2069	Übrige langfristige Finanzverbindlichkeiten	390'736.00		2'745.50	387'990.50
20690	Übrige langfristige Finanzverbindlichkeiten	390'736.00		2'745.50	387'990.50
20690.01	Kantonsanteil Mehrwertabgabe	390'736.00		2'745.50	387'990.50
208	Langfristige Rückstellungen	415'602.77	120'000.00	136'661.12	398'941.65
2089	Übrige langfr. Rückstellungen der Erfolgsrechnung	415'602.77	120'000.00	136'661.12	398'941.65
20890	Übrige langfristige Rückst. der Erfolgsrechnung	415'602.77	120'000.00	136'661.12	398'941.65
20890.18	Rückstellungen VS-Kosten 18	32'238.32		32'238.32	
20890.19	Rückstellungen VS-Kosten 19	96'165.90		35'587.10	60'578.80
20890.20	Rückstellungen VS-Kosten 20	157'198.55		59'235.40	97'963.15
20890.21	Rückstellungen VS-Kosten 21	130'000.00		9'600.30	120'399.70
20890.22	Rückstellungen VS-Kosten 22		120'000.00		120'000.00
209	Verbindlichkeiten ggü. Spezialfinanzierungen im FK	264'107.04		7'840.85	256'266.19
2091	Verbindlichkeiten ggü. Fonds im FK	264'107.04		7'840.85	256'266.19
20910	Verbindlichkeiten ggü. Fonds im FK	264'107.04		7'840.85	256'266.19
20910.01	Ersatzabgaben für Schutzraumbauten	264'107.04		7'840.85	256'266.19
29	Eigenkapital	72'350'601.24	3'539'611.74	1'877'793.11	74'012'419.87
290	Verpflichtungen(+),Vorschüsse(-) ggü.Spezialfinanz	12'156'340.02	906'719.20	1'101'611.66	11'961'447.56
2900	Spezialfinanzierungen im EK	12'156'340.02	906'719.20	1'101'611.66	11'961'447.56
29001	Spezialfinanzierung Wasserwerk	6'624'623.38	165'681.32		6'790'304.70
29001.01	Verpflichtungen / Vorschüsse Wasserwerk	6'624'623.38	165'681.32		6'790'304.70

Bilanz

Rechnung / 7.3.2023

1.1.2022 - 31.12.2022

Einwohnergemeinde

Nummer	Bilanz	01.01.2022	Zuwachs	Abgang	31.12.2022
29002	Spezialfinanzierung Abwasserbeseitigung	7'150'675.17		110'362.10	7'040'313.07
29002.01	Verpfl./Vorschu. Abwasserbeseitigung	7'150'675.17		110'362.10	7'040'313.07
29003	Spezialfinanzierung Abfallbeseitigung	638'171.01	25'390.18		663'561.19
29003.01	Verpfl./Vorschu. Abfallwirtschaft	638'171.01	25'390.18		663'561.19
29005	Spezialfinanzierung Hallenbad	-2'257'129.54	715'647.70	991'249.56	-2'532'731.40
29005.01	Verpfl./Vorschu. Hallenbad	-2'257'129.54	715'647.70	991'249.56	-2'532'731.40
291	Fonds	518'946.60			518'946.60
2910	Fonds im Eigenkapital	518'946.60			518'946.60
29100	Fonds im Eigenkapital	518'946.60			518'946.60
29100.01	Spezialfonds Mehrwertabgabe	431'523.50			431'523.50
29100.11	Fürsorgefonds für Gemeindeangestellte	87'423.10			87'423.10
295	Aufwertungsreserve VV	26'325'592.60		434'687.00	25'890'905.60
2950	Aufwertungsreserve VV	26'325'592.60		434'687.00	25'890'905.60
29500	Allgemeiner Haushalt	26'325'592.60		434'687.00	25'890'905.60
29500.01	Aufwertungsreserve allg. Haushalt	10'494'857.60		434'687.00	10'060'170.60
29500.02	Aufwertungsreserve Grundstücke	15'830'735.00			15'830'735.00
299	Bilanzüberschuss /-fehlbetrag	33'349'722.02	2'632'892.54	341'494.45	35'641'120.11
2990	Jahresergebnis	341'494.45	2'291'398.09	341'494.45	2'291'398.09
29900	Jahresergebnis	341'494.45	2'291'398.09	341'494.45	2'291'398.09
29900.01	Jahresergebnis	341'494.45	2'291'398.09	341'494.45	2'291'398.09
2999	Kumulierte Ergebnisse der Vorjahre	33'008'227.57	341'494.45		33'349'722.02
29990	Kumulierte Ergebnisse der Vorjahre	33'008'227.57	341'494.45		33'349'722.02
29990.01	Kumulierte Ergebnisse der Vorjahre	33'008'227.57	341'494.45		33'349'722.02

Geldflussrechnung

Einwohnergemeinde Seon

Bezeichnung	CHF	CHF
	2022	2021
Geldfluss aus operativer Tätigkeit		
Ertragsüberschuss / (-) Aufwandüberschuss	2'291'398.09	341'494.45
Abschreibungen Verwaltungsvermögen	1'526'728.25	1'492'306.50
Abschreibungen Investitionsbeiträge	219'517.35	209'978.85
Einlage in Schwankungsreserve Finanzanlagen	0.00	0.00
(-) Entnahme aus Schwankungsreserve Finanzanlagen	0.00	0.00
Abtragung Bilanzfehlbetrag	0.00	0.00
(-) Entnahme aus Aufwertungsreserve	-434'687.00	-543'359.00
Verluste aus Verkauf Finanzanlagen FV und Übertragung Finanzanlagen FV ins VV / (-) Gewinne aus Verkauf Finanzanlagen FV	0.00	0.00
Verluste aus Verkauf Sachanlagen FV und Übertragung Sachanlagen FV ins VV / (-) Gewinne aus Verkauf Sachanlagen FV	0.00	0.00
(-) Wertberichtigungen Anlagen FV / Wertberichtigungen Anlagen FV	-752'637.00	0.00
Wertberichtigungen Darlehen/Beteiligungen VV	0.00	0.00
(-) Aufwertung VV (Verlängerung Nutzungsdauer)	0.00	-200.00
(-) Zunahme/Abnahme Forderungen	-673'066.92	656'951.75
(-) Zunahme/Abnahme Vorräte	-115.00	-983.00
(-) Zunahme/Abnahme aktive Rechnungsabgrenzungen	-113'401.08	-58'325.65
Zunahme/(-) Abnahme Laufende Verbindlichkeiten	1'159'146.56	-455'475.22
Zunahme/(-) Abnahme kurzfr. Rückstellungen	17'287.79	23'188.46
(-) Abnahme/Zunahme passive Rechnungsabgrenzungen	-223'808.26	564'511.41
(-) Abnahme/Zunahme langfr. Rückstellungen	-16'661.12	52'591.30
(-) Abnahme/Zunahme übrige Spezialfinanzierungen	0.00	0.00
Geldfluss aus operativer Tätigkeit Einwohnergemeinde (allg. Haushalt)	2'999'701.66	2'282'679.85
Geldfluss aus operativer Tätigkeit Wasserwerk	352'329.95	515'877.89
Geldfluss aus operativer Tätigkeit Abwasserbeseitigung	-173'474.23	-208'150.95
Geldfluss aus operativer Tätigkeit Abfallwirtschaft	-17'826.37	-15'023.23
Geldfluss aus operativer Tätigkeit Hallenbad	318'519.47	-26'504.18
Geldfluss aus operativer Tätigkeit Spezialfinanzierungen	479'548.82	266'199.53
Total Geldfluss aus operativer Tätigkeit	3'479'250.48	2'548'879.38

Geldflussrechnung

Einwohnergemeinde Seon

Bezeichnung	CHF	CHF
	2022	2021
Geldfluss aus Investitions- und Anlagentätigkeit		
Zahlungen für Nettoinv. Sachanlagen + Immat. Anlagen+ Investitionsbeiträge VV	-824'278.15	-1'800'229.72
(-) Auszahlungen für Darlehen/Beteiligungen VV	0.00	0.00
Einzahlung für Darlehen/Beteiligungen VV	0.00	0.00
Geldfluss aus Investitionstätigkeit ins VV Einwohnergemeinde (allg. Haush.)	-824'278.15	-1'800'229.72
(-) Kauf Sachanlagen FV	0.00	0.00
Verkauf Sachanlagen FV	4'894.45	0.00
(-) Investitionen Sachanlagen FV	0.00	-2'515.00
(-) Zunahme/Abnahme Kontokorrente (aktive) mit Dritten	0.00	0.00
(-) Kauf kurzfristige Finanzanlagen FV	0.00	-2'000'000.00
Verkauf kurzfristige Finanzanlagen FV	2'000'000.00	0.00
(-) Kauf langfristige Finanzanlagen FV	0.00	0.00
Verkauf langfristige Finanzanlagen FV	0.00	53'454.00
Geldfluss aus Anlagentätigkeit ins FV Einwohnergemeinde (allg. Haushalt)	2'004'894.45	-1'949'061.00
Geldfluss aus Investitions- und Anlagentätigkeit Einwohnergemeinde (allg. H.)	1'180'616.30	-3'749'290.72
Geldfluss aus Investitionstätigkeit Wasserwerk	-125'321.80	-191'119.56
Geldfluss aus Investitionstätigkeit Abwasserbeseitigung	595'029.09	1'465'070.18
Geldfluss aus Investitionstätigkeit Abfallwirtschaft	0.00	0.00
Geldfluss aus Investitionstätigkeit Hallenbad	0.00	1'178'431.43
Geldfluss aus Investitionstätigkeit Spezialfinanzierungen	469'707.29	2'452'382.05
Total Geldfluss aus Investitions- und Anlagentätigkeit	1'650'323.59	-1'296'908.67
Geldfluss aus Finanzierungstätigkeit		
Zunahme/ (-) Abnahme Kontokorrente (passive) mit Dritten	73'856.93	32'657.12
Aufnahme kurzfristige Finanzverbindlichkeiten	0.00	0.00
(-) Rückzahlung kurzfristige Finanzverbindlichkeiten	0.00	0.00
Aufnahme langfristige Finanzverbindlichkeiten	2'000'000.00	4'000'000.00
(-) Rückzahlung langfristige Finanzverbindlichkeiten	-7'000'000.00	-5'000'000.00
(-) Abnahme/Zunahme Stiftungen, Legate, Zuwendungen im FK sowie Fonds im FK	-7'840.85	-23'881.29
Geldfluss aus Finanzierungstätigkeit	-4'933'983.92	-991'224.17
Total Geldfluss	195'590.15	260'746.54
Bestand Flüssige Mittel und kurzfristige Geldanlagen 1.1.	5'276'761.46	5'016'014.92
Bestand Flüssige Mittel und kurzfristige Geldanlagen 31.12.	5'472'351.61	5'276'761.46

**EIGENKAPITALNACHWEIS JAHRESRECHNUNG 2022 -
EINWOHNERGEMEINDE SEON**

	Verpflichtungen bzw. Vorschüsse gegenüber Spezialfinanzierungen	Fonds	Rücklagen der Globalbudget- bereiche	Vorfinanzierungen	Aufwertungsreserve VV	Bilanzüberschuss / -fehlbetrag	Eigenkapital (Total)
	290	291	292	293	295	299	29
Bestand per 01.01.	12'156'340.02	518'946.60	0.00	0.00	26'325'592.60	33'349'722.02	72'350'601.24
Einlagen in Spezialfinanzierungen EK 3510							0.00
Entnahmen aus Spezialfinanzierungen des EK 4510							0.00
Einlagen in Fonds des EK 3511							0.00
Entnahmen aus Fonds EK 4511							0.00
Einlagen in Legate und Stiftungen ohne eigene Rechtspersönlichkeit im EK 3512							0.00
Entnahmen Legate und Stiftungen ohne eigene Rechtspersönlichkeit im EK 4512							0.00
Einlagen in Rücklagen der Globalbudgetbereiche 3892							0.00
Entnahmen aus Rücklagen der Globalbudgetbereiche 4892							0.00
Einlagen in Vorfinanzierungen des EK 3893							0.00
Entnahmen aus Vorfinanzierungen des EK 4893							0.00
Entnahmen aus Aufwertungsreserve 4895					-434'687.00		-434'687.00
Abtragung Bilanzfehlbetrag 3899	677'138.85						677'138.85
Umbuchungen innerhalb des Eigenkapitals sind manuell zu erfassen							0.00
							0.00
Jahresergebnis 90	-872'031.31					2'291'398.09	1'419'366.78
Bestand per 31.12.	11'961'447.56	518'946.60	0.00	0.00	25'890'905.60	35'641'120.11	74'012'419.87

RÜCKSTELLUNGSSPIEGEL 2022

	Kurzfristige Rückstellungen aus Mehrleistungen des Personals 2050	Kurzfristige Rückstellungen für andere Ansprüche des Personals 2051	Kurzfristige Rückstellungen für Prozesse 2052	Kurzfristige Rückstellungen für nicht versicherte Schäden 2053	Kurzfristige Rückstellungen für Bürgschaften und Garantieleistungen 2054	Kurzfristige Rückstellungen übrige betriebliche Tätigkeit 2055	Kurzfristige Rückstellungen für Vorsorgeverpflichtungen 2056	Kurzfristige Rückstellungen für Finanzaufwand 2057	Kurzfristige Rückstellungen der Investitionsrechnung 2058	Übrige langfristige Rückstellungen 2089
Bestand per 01.01.	93'940.88									415'602.77
Bildungen (inkl. Erhöhungen)	28'207.43									120'000.00
Verwendungen / Auflösung	10'919.64									136'661.12
Bestand per 31.12.	111'228.67									398'941.65

Kommentar zu den wichtigsten Positionen:

Kurzfristige Rückstellungen aus Mehrleistungen des Personals (2050) Für die bestehenden Gleitzeit- und Feriensaldi werden Rückstellungen gebildet und jährlich den aktuellen Verhältnissen angepasst.

Übrige langfristige Rückstellungen (2089) Für die zu erwartenden Forderungen der Krankenkassen für unbezahlte Prämien und Leistungsabrechnungen in der Grundversicherung werden weisungsgemäss Rückstellungen gebildet.

BETEILIGUNGS- UND GEWÄHRLEISTUNGSSPIEGEL EINWOHNERGEMEINDE SEON

Organisation	Rechtsform	Tätigkeitsgebiet	Eigenkapital	Anteil der Gemeinde	Buchwert per 31.12.	Bemerkungen
Privatrechtliche Unternehmungen (Aktiengesellschaften, Gesellschaften mit beschränkter Haftung, Genossenschaften)						
Technische Betriebe Seon AG	Aktiengesellschaft	Betrieb Stromnetz, Wasser- und Abwasserleitungen sowie der Nahwärmeverbände	17'277'628.00	100%	16'256'185.16	keine
Gemeindeverbände						
Abwasserverband der Region Lenzburg	Gemeindeverband (unbeschränkt; Kündigungsfrist 5 Jahre)	Betrieb Kläranlage	16'050'642.32	8.8%	0.00	keine
Gemeindeverband für Kehrichtbeseitigung Region Aarau - Lenzburg (GEKAL)	Gemeindeverband (unbefristet; Kündigung frühestens nach 5-jähriger Mitgliedschaft, Kündigungsfrist 1 Jahr)	Betrieb Verbrennungsanlage	153'251'180.78	1.5%	0.00	keine
Lebensraum Lenzburg Seetal	Gemeindeverband, mind. 4 Jahre, Kündigungsfrist: 1 Jahr auf Ende des Kalenderjahres	Visionen und strategische Ziele für den Lebensraum Lenzburg Seetal, fördert regionale Zusammenarbeit, stärkt regionale Identität und vertritt regionale Anliegen nach innen und aussen.	299'623.94	0%	0.00	keine
Gemeindeverband Soziale Dienstleistungen Region Lenzburg	Gemeindeverband, Kündigungsfrist: 1 Jahr auf Ende des Kalenderjahres	Führung des Kindes- und Erwachsenenschutzdienstes, Jugend-, Ehe- und Familienberatung, Mütter- und Väterberatung der Region Lenzburg	441'271.53	13%	0.00	keine
Verträge						
Abteilung Finanzen Seon Dürrenäsch	Gemeindevertrag (Vertragsdauer auf unbestimmte Zeit, 6 Monate per Ende eines Kalenderjahres)	Führung der Abteilung Finanzen Dürrenäsch durch die Abteilung Finanzen Seon	0.00	0%	0.00	keine
Abteilung Steuern Seon Hallwil	Gemeindevertrag (Vertragsdauer auf unbestimmte Zeit) Kündigungsfrist von einem halben Jahr, erstmals per 31.12.2020	Führung der Abteilung Steuern Hallwil durch die Abteilung Steuern Seon	0.00	0%	0.00	keine
Regionales Betreibungsamt (Hallwil, Schafisheim und Seon)	Gemeindevertrag (Kündigungsfrist von 1 Jahr auf Ende des Kalenderjahres, erstmals per 31. Dezember 2020)	Gemeinsame Führung der Betreibungsämter Hallwil, Schafisheim und Seon	0.00	0%	0.00	keine
Regionale Feuerwehr Seon-Egliswil	Gemeindevertrag (Laufzeit bis 31.12.2017 mit Verlängerung um jeweils weitere 5 Jahre)	Organisation und Führung der Feuerwehr der Gemeinden Seon und Egliswil	0.00	78%	0.00	keine
Gemeindevertrag über den regionalen Bevölkerungsschutz und den Zivilschutz Lenzburg-Seetal	Gemeindevertrag, Kündigungsfrist von 2 Jahren auf Ende einer 5-jährigen Vertragsperiode, erstmals per 31.12.26	organisatorische Zusammenarbeit im Bereich des Bevölkerungsschutzes/Zivilschutzes	0.00	7%	0.00	-
Regionalpolizei Lenzburg	Gemeindevertrag, 1 Jahr (bis 31.12.2015) mit 1-jähriger Verlängerung, Kündigungsfrist: 1 Jahr	Gewährleistung lokaler und öffentlicher Sicherheit	0.00	0%	0.00	keine
Regionales Zivilstandesamt	Gemeindevertrag (Kündigungsfrist von 2 Jahren auf Ende des Kalenderjahres)	Gemeinsame Führung der Zivilstandsämter	0.00	0%	0.00	keine
Andere						
Verein Gnadenthal	Verein	Der Verein bezweckt den Betrieb des Reussparks, Zentrum für Pflege und Betreuung, in Niederwil. Der Verein kann auch andere Aufgaben übernehmen, sofern diese in einem Zusammenhang mit dem Betrieb des Reussparks stehen.	3'149'613.52	0%	0.00	keine

BETEILIGUNGS- UND GEWÄHRLEISTUNGSSPIEGEL EINWOHNERGEMEINDE SEON

Organisation	Rechtsform	Tätigkeitsgebiet	Eigenkapital	Anteil der Gemeinde	Buchwert per 31.12.	Bemerkungen
Schweizer Heimatschutz	Verein	Der SHS betrachtet alle Aspekte des Bauens und der Landschaftsgestaltung als kulturelle Handlungen von öffentlichem Interesse. Er verfolgt seine Ziele in allen Regionen der Schweiz und setzt sich ein für: 1. den Schutz, die Pflege und die angemessene Nutzung von Baudenkmälern, Ortsbildern, Kulturlandschaften sowie anderen kultur- und naturhistorischen Zeugnissen; 2. eine nachhaltige und qualitativ hochwertige Raumordnung und Siedlungsentwicklung; 3. die sorgfältige Planung, Gestaltung und Umsetzung von Bauten, Anlagen und weiteren raumwirksamen Tätigkeiten; 4. zielverwandte Bestrebungen im Bereich des Landschafts-, Natur- und Umweltschutzes und der Denkmalpflege; 5. einen schonenden Umgang mit Ressourcen.	2'101'324.00	0%	0.00	keine
Aargau Tourismus	Verein	Durch die Tätigkeit und Koordination des Vereins Aargau Tourismus wird innerhalb des Kantons Aargau ein Mehrwert für das kantonale Tourismusangebot generiert. Aargau Tourismus hilft Angebote zu entwickeln und vermarktet Angebote, die durch Authentizität, Vielfalt und Einzigartigkeit bestechen.	226'842.00	0%	0.00	keine
Historische Gesellschaft des Kantons Aargau	Verein	Zweck des Vereins ist die Erforschung und Vermittlung der Aargauer Geschichte.	92'148.71	0%	0.00	keine
Verein Aargauer Wanderwege	Verein	Die Aargauer Wanderwege sind die Fachorganisation für die Wanderwege und das Wandern im Kanton Aargau. Sie sind Aktivmitglied der Schweizer Wanderwege.	123'167.67	0%	0.00	keine
Verein Barmelweid	Verein	Der Verein bezweckt die Förderung und Unterstützung der Klinik Barmelweid sowie das Halten und Verwalten der Beteiligungen, die im Zusammenhang mit dem Betrieb der Kli-nik stehen oder diesem Zweck dienen.	34'440'968.00	0%	0.00	keine
Sexuelle Gesundheit Aargau	Verein	Der Verein bezweckt, im Kanton Aargau in allen Belangen der Familienplanung, bei Schwangerschaft und im Bereich der sexuellen Gesundheit und HIV/Aids, Information, Aufklärung, Beratung, Betreuung und Unterstützung anzubieten.	249'989.74	0%	0.00	keine

BETEILIGUNGS- UND GEWÄHRLEISTUNGSSPIEGEL EINWOHNERGEMEINDE SEON

Organisation	Rechtsform	Tätigkeitsgebiet	Eigenkapital	Anteil der Gemeinde	Buchwert per 31.12.	Bemerkungen
Verein Historische Vereinigung Seetal und Umgebung	Verein	Die Historische Vereinigung Seetal und Umgebung hat zum Zweck: - Publikation einer Jahresschrift zu geschichtlichen und naturwissenschaftlichen Themen aus dem Seetal und seiner Umgebung - Pflege und Unterhalt der in ihrem Eigentum stehenden römischen Badeanlage in Sarmentorf - Ausübung der Trägerschaft der Steinzeitwerkstätte in Seengen - Pflege der seinerzeit von der Historischen Vereinigung Seetal und Umgebung ausgegraben und konservierten archäologischen Denkmäler. Diese Aufgabe muss in Absprache mit der Kantonsarchäologie erfüllt werden - Führen von Archiv und Bibliothek - Organisation von Exkursionen und Vorträgen - Mitwirkung und Zusammenarbeit in Organisationen mit gleichem oder ähnlichem Zweck - Engagement zum Schutz von wertvollem Kulturgut	24'698.81	0%	0.00	keine
Verein Alters- und Pflegeheim Unteres Seetal	Verein	Der Verein bezweckt die Altersbetreuung in vom Verein selber geführten Heimen und Alterswohnungen, die sich selber tragen. In erster Linie sollen die Heime und die Alterswohnungen den Einwohner der Vereinsgemeinden zur Verfügung stehen. Die Aufnahmebedingungen sind im Heimreglement umschrieben. Der Verein kann Grundstücke an- und verkaufen, Baurechte erwerben und errichten, sowie alle Geschäfte eingehen und Verträge abschliessen, die dem Vereinszweck dienen.	2'894'157.00	0%	0.00	keine
Verein Seetal Tourismus	Verein	Der STT bezweckt, die Tätigkeiten unter den am Tourismus interessierten Organisationen und Institutionen des aargauischen und luzernischen Seetals zu koordinieren und die gemeinsamen touristischen Interessen des Gebietes zu wahren und gezielt zu fördern.	48'158.84	0%	0.00	keine
Verein Pflegemuri	Verein	Der Verein bezweckt die ambulante und stationäre Betreuung und Pflege von Pflege- und Betreuungsbedürftigen sowie die Erbringung von Dienstleistungsangeboten für Pflegeabhängige mit ärztlich überwachten pflegerischer, rehabilitativer und sozialer Indikation.	0.00	0%	0.00	keine

Bemerkungen:

Eventualverbindlichkeiten	Laufzeit	Betrag	Bemerkungen
MiGeL-Leistungen 2015-2017		96'000.00	Betrag geschätzt
Otto Walti AG, Schreinerarbeiten Hallenbad		91'160.85	

Eventualguthaben	Laufzeit	Betrag	Bemerkungen
MiGeL-Leistungen 2018 (stationär), Zahlungen 2018		27'095.10	
MiGeL-Leistungen 2018 (stationär), Zahlungen 2019		14'177.00	

Anlagespiegel Bilanz

Rechnung / 7.3.2023

Einwohnergemeinde

Nr.	Bezeichnung	Anschaffungskosten					Kumulierte Abschreibungen					Buchwert per 31.12.	
		Stand per 1.1.	Zugänge	Anp. Verkehr	Umgliederung	Abgänge	Stand 31.12.	Stand 1.1.	planm. Abschr.	ausserp. Abschr.	Umgliederung		Abgänge
1080001000	Acker Chofer (Parz. 163)	10'614.00	0.00	0.00	0.00	0.00	10'614.00	0.00	0.00	0.00	0.00	0.00	10'614.00
1080001001	Acker Bründliacher (Pa..)	14'250.00	0.00	0.00	0.00	0.00	14'250.00	0.00	0.00	0.00	0.00	0.00	14'250.00
1080001002	Acker Bampfhalde (Par..)	6'138.00	0.00	0.00	0.00	0.00	6'138.00	0.00	0.00	0.00	0.00	0.00	6'138.00
1080001003	Acker Bampfhalde (Par..)	6'162.00	0.00	0.00	0.00	0.00	6'162.00	0.00	0.00	0.00	0.00	0.00	6'162.00
1080001004	Acker Bampfhalde (Par..)	8'058.00	0.00	0.00	0.00	0.00	8'058.00	0.00	0.00	0.00	0.00	0.00	8'058.00
1080001005	Acker Bampfhalde (Par..)	38'412.00	0.00	6.00	0.00	0.00	38'418.00	0.00	0.00	0.00	0.00	0.00	38'418.00
1080001006	Acker Steiacher (Parz. ..)	14'562.00	0.00	0.00	0.00	0.00	14'562.00	0.00	0.00	0.00	0.00	0.00	14'562.00
1080001007	Mattland Neumatt (Parz..)	31'260.00	0.00	0.00	0.00	0.00	31'260.00	0.00	0.00	0.00	0.00	0.00	31'260.00
1080001008	Bauland Ausserdorf (P..)	263'760.00	0.00	144'440.00	0.00	0.00	408'200.00	0.00	0.00	0.00	0.00	0.00	408'200.00
1080001009	Platz bei Kreisel (Parz...)	89'550.00	0.00	-89'549.00	0.00	0.00	1.00	0.00	0.00	0.00	0.00	0.00	1.00
1080001010	Land Milchgasse (Parz..)	119'350.00	0.00	0.00	0.00	0.00	119'350.00	0.00	0.00	0.00	0.00	0.00	119'350.00
1080001011	Land Spausel (Parz. 1..)	77'940.00	0.00	0.00	0.00	0.00	77'940.00	0.00	0.00	0.00	0.00	0.00	77'940.00
1080001012	Acker Geere (Parz. 20..)	8'028.00	0.00	0.00	0.00	0.00	8'028.00	0.00	0.00	0.00	0.00	0.00	8'028.00
1080001013	Acker Hinterberg (Parz..)	270.00	0.00	0.00	0.00	0.00	270.00	0.00	0.00	0.00	0.00	0.00	270.00
1080001014	Platz Unterdorf (Parz. ..)	12'100.00	0.00	-12'099.00	0.00	0.00	1.00	0.00	0.00	0.00	0.00	0.00	1.00
1080001015	Feuchtstandort (Parz. ...)	15'543.00	0.00	0.00	0.00	0.00	15'543.00	0.00	0.00	0.00	0.00	0.00	15'543.00
1080001016	Platz Unterdorf (Parz. ...)	5'900.00	0.00	-5'899.00	0.00	0.00	1.00	0.00	0.00	0.00	0.00	0.00	1.00
1080001017	Acker Rebismatt (Parz...)	19'518.00	0.00	0.00	0.00	0.00	19'518.00	0.00	0.00	0.00	0.00	0.00	19'518.00
1080001018	Acker Rebismatt (Parz...)	8'640.00	0.00	0.00	0.00	0.00	8'640.00	0.00	0.00	0.00	0.00	0.00	8'640.00
1080001021	Acker Weichle (Parz. 2..)	57'960.00	0.00	0.00	0.00	0.00	57'960.00	0.00	0.00	0.00	0.00	0.00	57'960.00
1080001022	Grundstück Kiga Unter..	325'164.00	0.00	608'300.00	0.00	0.00	933'464.00	0.00	0.00	0.00	0.00	0.00	933'464.00
1080001023	Grundstück Ringstr. (P..)	649'942.00	0.00	107'438.00	0.00	0.00	757'380.00	0.00	0.00	0.00	0.00	0.00	757'380.00
1080001125	Parzelle für TS Bire II (...)	4'894.45	0.00	0.00	0.00	-4'894.45	0.00	0.00	0.00	0.00	0.00	0.00	0.00
1080001	Grundstücke FV	1'788'015.45	0.00	752'637.00	0.00	-4'894.45	2'535'758.00	0.00	0.00	0.00	0.00	0.00	2'535'758.00
1084001000	Kindergarten Unterdorf	1.00	0.00	0.00	0.00	0.00	1.00	0.00	0.00	0.00	0.00	0.00	1.00
1084001	Liegenschaften FV	1.00	0.00	0.00	0.00	0.00	1.00	0.00	0.00	0.00	0.00	0.00	1.00
1400001000	Parzelle 785 (G'haus, ...)	3'019'725.00	0.00	0.00	0.00	0.00	3'019'725.00	0.00	0.00	0.00	0.00	0.00	3'019'725.00
1400001001	Parzelle 791 (Friedhof)	1.00	0.00	0.00	0.00	0.00	1.00	0.00	0.00	0.00	0.00	0.00	1.00
1400001003	Parzelle 710 (Bad am ...)	1.00	0.00	0.00	0.00	0.00	1.00	0.00	0.00	0.00	0.00	0.00	1.00
1400001005	Parzelle 728 (Seetalsc..)	348'975.00	0.00	0.00	0.00	0.00	348'975.00	0.00	0.00	0.00	0.00	0.00	348'975.00
1400001006	Parzelle 729 (Seetalsc..)	236'250.00	0.00	0.00	0.00	0.00	236'250.00	0.00	0.00	0.00	0.00	0.00	236'250.00
1400001007	Parzelle 730 (Seetalsc..)	90'900.00	0.00	0.00	0.00	0.00	90'900.00	0.00	0.00	0.00	0.00	0.00	90'900.00
1400001010	Parzelle 1593 (Kiga Sc..)	821'610.00	0.00	0.00	0.00	0.00	821'610.00	0.00	0.00	0.00	0.00	0.00	821'610.00
1400001012	Parzelle 787 (Land Fri..)	583'560.00	0.00	0.00	0.00	0.00	583'560.00	0.00	0.00	0.00	0.00	0.00	583'560.00
1400001013	Parzelle 733 (MZG Se..)	1'216'125.00	0.00	0.00	0.00	0.00	1'216'125.00	0.00	0.00	0.00	0.00	0.00	1'216'125.00
1400001014	Parzelle 1025 (Hertima..)	5'801'850.00	0.00	0.00	0.00	0.00	5'801'850.00	0.00	0.00	0.00	0.00	0.00	5'801'850.00
1400001016	Parzelle 1681 (Kiga u. ...)	227'475.00	0.00	0.00	0.00	0.00	227'475.00	0.00	0.00	0.00	0.00	0.00	227'475.00
1400001017	Parzelle 1071 (Heimat..)	238'050.00	0.00	0.00	0.00	0.00	238'050.00	0.00	0.00	0.00	0.00	0.00	238'050.00
1400001018	Parzelle 2987 (Land T..)	1.00	0.00	0.00	0.00	0.00	1.00	0.00	0.00	0.00	0.00	0.00	1.00
1400001021	Parzelle 1147 (Land G..)	4'146.00	0.00	0.00	0.00	0.00	4'146.00	0.00	0.00	0.00	0.00	0.00	4'146.00
1400001022	Parzelle 706 (Land Gei..)	2'880.00	0.00	0.00	0.00	0.00	2'880.00	0.00	0.00	0.00	0.00	0.00	2'880.00
1400001023	Parzelle 1157 (Land G..)	4'327.00	0.00	0.00	0.00	0.00	4'327.00	0.00	0.00	0.00	0.00	0.00	4'327.00
1400001025	Parzelle 790 (Friedhof..)	1.00	0.00	0.00	0.00	0.00	1.00	0.00	0.00	0.00	0.00	0.00	1.00
1400001028	Parzelle 2875 (Fabrikk..)	1.00	0.00	0.00	0.00	0.00	1.00	0.00	0.00	0.00	0.00	0.00	1.00
1400001029	Parzelle 1150 (Fabrikk..)	1.00	0.00	0.00	0.00	0.00	1.00	0.00	0.00	0.00	0.00	0.00	1.00
1400001030	Parzelle 1636 (Land Z..)	1.00	0.00	0.00	0.00	0.00	1.00	0.00	0.00	0.00	0.00	0.00	1.00
1400001033	Parzelle 1067 (Land H..)	1.00	0.00	0.00	0.00	0.00	1.00	0.00	0.00	0.00	0.00	0.00	1.00

Anlagespiegel Bilanz

Rechnung / 7.3.2023

Einwohnergemeinde

Nr.	Bezeichnung	Anschaffungskosten					Kumulierte Abschreibungen					Buchwert per 31.12.		
		Stand per 1.1.	Zugänge..	Anp. Verkehr	Umgliederung	Abgänge	Stand 31.12.	Stand 1.1.	planm. Abschr.	ausserp. Abschr.	Umgliederung		Abgänge	Stand 31.12.
1400001038	Parzelle 1216 (Zopf, W..	1.00	0.00	0.00	0.00	0.00	1.00	0.00	0.00	0.00	0.00	0.00	0.00	1.00
1400001039	Parzelle 1712 (Parkpla..	1.00	0.00	0.00	0.00	0.00	1.00	0.00	0.00	0.00	0.00	0.00	0.00	1.00
1400001040	Parzelle 1637 (Bushalt..	1.00	0.00	0.00	0.00	0.00	1.00	0.00	0.00	0.00	0.00	0.00	0.00	1.00
1400001041	Parzelle 3698 (Park Vil..	476'550.00	0.00	0.00	0.00	0.00	476'550.00	0.00	0.00	0.00	0.00	0.00	0.00	476'550.00
1400001042	Parzelle 3466 (Kiga u. ...	1'578'600.00	0.00	0.00	0.00	0.00	1'578'600.00	0.00	0.00	0.00	0.00	0.00	0.00	1'578'600.00
1400001043	Parzelle 2999 (Unterfü..	1.00	0.00	0.00	0.00	0.00	1.00	0.00	0.00	0.00	0.00	0.00	0.00	1.00
1400001045	Parzelle 3213 (Areal A..	1.00	0.00	0.00	0.00	0.00	1.00	0.00	0.00	0.00	0.00	0.00	0.00	1.00
1400001046	Parzelle 3253 (Land A..	1.00	0.00	0.00	0.00	0.00	1.00	0.00	0.00	0.00	0.00	0.00	0.00	1.00
1400001048	Parzelle 2422 (Friedho..	111'375.00	0.00	0.00	0.00	0.00	111'375.00	0.00	0.00	0.00	0.00	0.00	0.00	111'375.00
1400001050	Parzelle 3677 (Wiese, ..	1'505.00	0.00	0.00	0.00	0.00	1'505.00	0.00	0.00	0.00	0.00	0.00	0.00	1'505.00
1400001051	Parzelle 3670 (Bushalt..	1.00	0.00	0.00	0.00	0.00	1.00	0.00	0.00	0.00	0.00	0.00	0.00	1.00
1400001057	Parzelle 1011 (Zirkuspl..	1'041'750.00	0.00	0.00	0.00	0.00	1'041'750.00	0.00	0.00	0.00	0.00	0.00	0.00	1'041'750.00
1400001066	Parzelle 3803 (Oholten)	135'545.00	0.00	0.00	0.00	0.00	135'545.00	134'196.50	0.00	0.00	0.00	0.00	134'196.50	1'348.50
1400001067	Parzelle 554 (Fürweih..	1.00	0.00	0.00	0.00	0.00	1.00	0.00	0.00	0.00	0.00	0.00	0.00	1.00
1400001074	Parzelle 3949 (Hallenb..	90'762.00	0.00	0.00	0.00	0.00	90'762.00	0.00	0.00	0.00	0.00	0.00	0.00	90'762.00
1400001076	Parzelle 2661 (Friedho..	76'725.00	0.00	0.00	0.00	0.00	76'725.00	0.00	0.00	0.00	0.00	0.00	0.00	76'725.00
1400001	Grundstücke allg. Haushalt	16'108'701.00	0.00	0.00	0.00	0.00	16'108'701.00	134'196.50	0.00	0.00	0.00	0.00	134'196.50	15'974'504.50
1400101000	Parzelle 2273 (Pumpst..	1.00	0.00	0.00	0.00	0.00	1.00	0.00	0.00	0.00	0.00	0.00	0.00	1.00
1400101001	Parzelle 1797 (GWP Bl..	1.00	0.00	0.00	0.00	0.00	1.00	0.00	0.00	0.00	0.00	0.00	0.00	1.00
1400101	Grundstücke Wasserwerk	2.00	0.00	0.00	0.00	0.00	2.00	0.00	0.00	0.00	0.00	0.00	0.00	2.00
1400201000	Parzelle 3018 (RKB O..	1.00	0.00	0.00	0.00	0.00	1.00	0.00	0.00	0.00	0.00	0.00	0.00	1.00
1400201001	Parzelle 3934 (RKB Bir..	2'772.00	0.00	0.00	0.00	0.00	2'772.00	0.00	0.00	0.00	0.00	0.00	0.00	2'772.00
1400201	Grundstücke Abwasserbe..	2'773.00	0.00	0.00	0.00	0.00	2'773.00	0.00	0.00	0.00	0.00	0.00	0.00	2'773.00
1401001001	Rahmenkredit Strasse..	80'212.65	0.00	0.00	0.00	0.00	80'212.65	56'148.45	2'005.35	0.00	0.00	0.00	58'153.80	22'058.85
1401001002	Rahmenkredit Strasse..	74'664.30	0.00	0.00	0.00	0.00	74'664.30	50'398.50	1'866.60	0.00	0.00	0.00	52'265.10	22'399.20
1401001003	Rahmenkredit Strasse..	89'037.75	0.00	0.00	0.00	0.00	89'037.75	57'874.45	2'225.95	0.00	0.00	0.00	60'100.40	28'937.35
1401001004	Rahmenkredit Strasse..	92'794.10	0.00	0.00	0.00	0.00	92'794.10	57'996.35	2'319.85	0.00	0.00	0.00	60'316.20	32'477.90
1401001005	Rahmenkredit Strasse..	171'901.30	0.00	0.00	0.00	0.00	171'901.30	103'141.30	4'297.50	0.00	0.00	0.00	107'438.80	64'462.50
1401001006	Rahmenkredit Strasse..	233'085.50	0.00	0.00	0.00	0.00	233'085.50	134'023.95	5'827.15	0.00	0.00	0.00	139'851.10	93'234.40
1401001007	Rahmenkredit Strasse..	109'706.05	0.00	0.00	0.00	0.00	109'706.05	60'338.35	2'742.65	0.00	0.00	0.00	63'081.00	46'625.05
1401001008	Rahmenkredit Strasse..	114'439.60	0.00	0.00	0.00	0.00	114'439.60	60'080.60	2'861.00	0.00	0.00	0.00	62'941.60	51'498.00
1401001009	Rahmenkredit Strasse..	164'423.40	0.00	0.00	0.00	0.00	164'423.40	82'211.40	4'110.60	0.00	0.00	0.00	86'322.00	78'101.40
1401001010	Rahmenkredit Strasse..	161'877.85	0.00	0.00	0.00	0.00	161'877.85	76'891.90	4'046.95	0.00	0.00	0.00	80'938.85	80'939.00
1401001011	Rahmenkredit Strasse..	114'153.30	0.00	0.00	0.00	0.00	114'153.30	51'368.60	2'853.85	0.00	0.00	0.00	54'222.45	59'930.85
1401001012	Rahmenkredit Strasse..	111'866.65	0.00	0.00	0.00	0.00	111'866.65	47'543.70	2'796.65	0.00	0.00	0.00	50'340.35	61'526.30
1401001013	Rahmenkredit Strasse..	193'215.65	0.00	0.00	0.00	0.00	193'215.65	77'287.25	4'830.35	0.00	0.00	0.00	82'117.60	111'098.05
1401001014	Rahmenkredit Strasse..	149'606.30	0.00	0.00	0.00	0.00	149'606.30	56'102.55	3'740.15	0.00	0.00	0.00	59'842.70	89'763.60
1401001015	Rahmenkredit Strasse..	147'543.45	0.00	0.00	0.00	0.00	147'543.45	51'639.85	3'688.60	0.00	0.00	0.00	55'328.45	92'215.00
1401001016	Rahmenkredit Strasse..	140'820.50	0.00	0.00	0.00	0.00	140'820.50	45'765.65	3'520.55	0.00	0.00	0.00	49'286.20	91'534.30
1401001017	Rahmenkredit Strasse..	134'590.30	0.00	0.00	0.00	0.00	134'590.30	40'377.30	3'364.75	0.00	0.00	0.00	43'742.05	90'848.25
1401001018	Rahmenkredit Strasse..	139'364.30	0.00	0.00	0.00	0.00	139'364.30	38'325.40	3'484.10	0.00	0.00	0.00	41'809.50	97'554.80
1401001019	Rahmenkredit Strasse..	186'611.15	0.00	0.00	0.00	0.00	186'611.15	46'652.15	4'665.30	0.00	0.00	0.00	51'317.45	135'293.70
1401001020	Rahmenkredit Strasse..	262'661.40	0.00	0.00	0.00	0.00	262'661.40	59'098.35	6'566.55	0.00	0.00	0.00	65'664.90	196'996.50
1401001021	Rahmenkredit Strasse..	196'138.70	0.00	0.00	0.00	0.00	196'138.70	39'227.60	4'903.45	0.00	0.00	0.00	44'131.05	152'007.65
1401001022	Beitrag Personenunterf..	300'082.00	0.00	0.00	0.00	0.00	300'082.00	210'057.40	7'502.05	0.00	0.00	0.00	217'559.45	82'522.55

Anlagespiegel Bilanz

Rechnung / 7.3.2023

Einwohnergemeinde

Nr.	Bezeichnung	Anschaffungskosten					Kumulierte Abschreibungen					Buchwert per 31.12.		
		Stand per 1.1.	Zugänge..	Anp. Verkehr	Umgliederung	Abgänge	Stand 31.12.	Stand 1.1.	planm. Abschr.	ausserp. Abschr.	Umgliederung		Abgänge	Stand 31.12.
1401001023	Gehweg Reussgasse/..	194'098.20	0.00	0.00	0.00	0.00	194'098.20	92'196.75	4'852.45	0.00	0.00	0.00	97'049.20	97'049.00
1401001024	Gehweg Kirchtalstrasse	540'393.95	0.00	0.00	0.00	0.00	540'393.95	310'726.50	13'509.85	0.00	0.00	0.00	324'236.35	216'157.60
1401001025	San.Unter-/Oberdorfstr..	1'309'265.90	0.00	0.00	0.00	0.00	1'309'265.90	916'486.10	32'731.65	0.00	0.00	0.00	949'217.75	360'048.15
1401001026	Anp. Strigelstr./Bahnüb..	183'466.30	0.00	0.00	0.00	0.00	183'466.30	91'733.30	4'586.65	0.00	0.00	0.00	96'319.95	87'146.35
1401001028	Sternenplatz Bushaltes..	722'691.20	0.00	0.00	0.00	0.00	722'691.20	289'076.00	18'067.30	0.00	0.00	0.00	307'143.30	415'547.90
1401001029	Platzgest. Unterdorf, P..	85'891.30	0.00	0.00	0.00	0.00	85'891.30	40'798.00	2'147.30	0.00	0.00	0.00	42'945.30	42'946.00
1401001030	Gehweg Reussgasse/L..	749'193.20	0.00	0.00	0.00	0.00	749'193.20	524'435.60	18'729.80	0.00	0.00	0.00	543'165.40	206'027.80
1401001031	Ausbau Oberdorfstrasse	228'908.60	0.00	0.00	0.00	0.00	228'908.60	51'504.90	5'722.70	0.00	0.00	0.00	57'227.60	171'681.00
1401001032	Einmünd. Unterdorf-/S..	191'483.90	0.00	0.00	0.00	0.00	191'483.90	110'103.20	4'787.10	0.00	0.00	0.00	114'890.30	76'593.60
1401001033	Sanierung Bachweg	138'654.80	0.00	0.00	0.00	0.00	138'654.80	27'730.80	3'466.40	0.00	0.00	0.00	31'197.20	107'457.60
1401001035	Erschliessung Birren	110'555.25	0.00	0.00	0.00	0.00	110'555.25	33'166.05	2'763.90	0.00	0.00	0.00	35'929.95	74'625.30
1401001036	Ausbau Webereistrass..	85'710.35	0.00	0.00	0.00	0.00	85'710.35	26'298.40	2'121.85	0.00	0.00	0.00	28'420.25	57'290.10
1401001037	Ausbau Webereistrass..	87'240.15	0.00	0.00	0.00	0.00	87'240.15	26'172.15	2'181.00	0.00	0.00	0.00	28'353.15	58'887.00
1401001038	Ausbau Breitenweg	288'019.85	0.00	0.00	0.00	0.00	288'019.85	50'403.50	7'200.50	0.00	0.00	0.00	57'604.00	230'415.85
1401001039	Sanierung Ausserdorf	160'310.85	0.00	0.00	0.00	0.00	160'310.85	28'054.30	4'007.75	0.00	0.00	0.00	32'062.05	128'248.80
1401001040	Sanierung Zelgliweg	239'673.55	0.00	0.00	0.00	0.00	239'673.55	41'942.95	5'991.85	0.00	0.00	0.00	47'934.80	191'738.75
1401001041	Sanierung Egliswil/Hall..	73'074.90	0.00	0.00	0.00	0.00	73'074.90	12'788.05	1'826.85	0.00	0.00	0.00	14'614.90	58'460.00
1401001042	Sanierung Ringstrasse	75'460.85	0.00	0.00	0.00	0.00	75'460.85	13'205.55	1'886.50	0.00	0.00	0.00	15'092.05	60'368.80
1401001043	Erneuerung Strassenb..	743'313.25	0.00	0.00	0.00	0.00	743'313.25	111'497.10	18'582.85	0.00	0.00	0.00	130'079.95	613'233.30
1401001044	Ern. Bogenlampen Unt..	60'844.70	0.00	0.00	0.00	0.00	60'844.70	28'683.90	8'040.20	0.00	0.00	0.00	36'724.10	24'120.60
1401001045	Sanierung Gässli/Harg..	568'545.35	0.00	0.00	0.00	0.00	568'545.35	55'666.35	14'246.65	0.00	0.00	0.00	69'913.00	498'632.35
1401001046	Erschliessung Ziertal in..	140'780.60	11'476.25	0.00	0.00	0.00	152'256.85	8'187.40	3'489.30	0.00	0.00	0.00	11'676.70	140'580.15
1401001047	Strabel Linksabbieger ..	151'460.75	0.00	0.00	0.00	0.00	151'460.75	2'472.80	3'820.20	0.00	0.00	0.00	6'293.00	145'167.75
1401001048	Strabel Seetalstrasse ..	94'143.75	0.00	0.00	0.00	0.00	94'143.75	1'021.75	2'387.75	0.00	0.00	0.00	3'409.50	90'734.25
1401001049	Sanierung Bachweg	188'174.50	0.00	0.00	0.00	0.00	188'174.50	4'704.35	4'704.35	0.00	0.00	0.00	9'408.70	178'765.80
1401001050	Erweiterung Mühleweg..	87'123.90	13'576.15	0.00	0.00	0.00	100'700.05	0.00	2'178.10	0.00	0.00	0.00	2'178.10	98'521.95
1401001051	Strassenbau Zelgli inkl...	-30'046.70	110'622.15	0.00	0.00	0.00	80'575.45	0.00	2'014.40	0.00	0.00	0.00	2'014.40	78'561.05
1401001052	Ausbau Mühleweg inkl...	332'017.95	8'035.80	0.00	0.00	0.00	340'053.75	0.00	8'501.35	0.00	0.00	0.00	8'501.35	331'552.40
1401001053	Ausbau Lärchenweg in..	95'328.15	13'575.15	0.00	0.00	0.00	108'903.30	0.00	2'722.60	0.00	0.00	0.00	2'722.60	106'180.70
1401001054	Ausbau Gehweg Berg..	0.00	137'251.18	0.00	0.00	0.00	137'251.18	0.00	0.00	0.00	0.00	0.00	0.00	137'251.18
1401001101	Strassen EWG gem. V..	1.00	14'850.00	0.00	0.00	-14'850.00	1.00	0.00	0.00	0.00	0.00	0.00	0.00	1.00
1401001	Strassen / Verkehrswege ..	11'264'576.50	309'386.68	0.00	0.00	-14'850.00	11'559'113.18	4'401'606.80	291'489.10	0.00	0.00	0.00	4'693'095.90	6'866'017.28
1403001001	Schleucherplatz	127'667.95	0.00	0.00	0.00	0.00	127'667.95	19'150.20	3'191.70	0.00	0.00	0.00	22'341.90	105'326.05
1403001003	Multifunktionsfläche H3	806'683.20	0.00	0.00	0.00	0.00	806'683.20	100'835.50	20'167.10	0.00	0.00	0.00	121'002.60	685'680.60
1403001	Tiefbauten allg. Haushalt	934'351.15	0.00	0.00	0.00	0.00	934'351.15	119'985.70	23'358.80	0.00	0.00	0.00	143'344.50	791'006.65
1403101000	GWP Hallenbad	3'955'979.15	0.00	0.00	0.00	0.00	3'955'979.15	2'712'671.15	113'028.00	0.00	0.00	0.00	2'825'699.15	1'130'280.00
1403101001	Pumpstation	1.00	0.00	0.00	0.00	0.00	1.00	0.00	0.00	0.00	0.00	0.00	0.00	1.00
1403101002	Grundwasserpumpwer..	348'889.30	0.00	0.00	0.00	0.00	348'889.30	189'396.50	9'968.30	0.00	0.00	0.00	199'364.80	149'524.50
1403101003	Rahmenkredit Wasser ..	99'175.20	0.00	0.00	0.00	0.00	99'175.20	57'521.70	1'983.50	0.00	0.00	0.00	59'505.20	39'670.00
1403101004	Rahmenkredit Wasser ..	77'415.80	0.00	0.00	0.00	0.00	77'415.80	43'353.20	1'548.30	0.00	0.00	0.00	44'901.50	32'514.30
1403101005	Rahmenkredit Wasser ..	64'432.80	0.00	0.00	0.00	0.00	64'432.80	34'793.85	1'288.65	0.00	0.00	0.00	36'082.50	28'350.30
1403101006	Rahmenkredit Wasser ..	135'501.20	0.00	0.00	0.00	0.00	135'501.20	70'461.20	2'710.00	0.00	0.00	0.00	73'171.20	62'330.00
1403101007	Rahmenkredit Wasser ..	98'123.85	0.00	0.00	0.00	0.00	98'123.85	49'062.60	1'962.45	0.00	0.00	0.00	51'025.05	47'098.80
1403101008	Rahmenkredit Wasser ..	97'452.50	0.00	0.00	0.00	0.00	97'452.50	46'777.20	1'949.05	0.00	0.00	0.00	48'726.25	48'726.25
1403101009	Rahmenkredit Wasser ..	97'434.95	0.00	0.00	0.00	0.00	97'434.95	44'820.05	1'948.70	0.00	0.00	0.00	46'768.75	50'666.20
1403101011	Rahmenkredit Wasser ..	59'974.45	0.00	0.00	0.00	0.00	59'974.45	25'188.95	1'199.50	0.00	0.00	0.00	26'388.45	33'586.00
1403101014	Rahmenkredit Wasser ..	88'404.55	0.00	0.00	0.00	0.00	88'404.55	31'825.35	1'768.10	0.00	0.00	0.00	33'593.45	54'811.10

07.03.2023

1.1.2022 - 31.12.2022

Seite 146

Anlagespiegel Bilanz

Rechnung / 7.3.2023

Einwohnergemeinde

Nr.	Bezeichnung	Anschaffungskosten					Kumulierte Abschreibungen					Buchwert per 31.12.		
		Stand per 1.1.	Zugänge..	Anp. Verkehr	Umgliederung	Abgänge	Stand 31.12.	Stand 1.1.	planm. Abschr.	ausserp. Abschr.	Umgliederung		Abgänge	Stand 31.12.
1403101017	Rahmenkredit Wasser ..	110'810.10	0.00	0.00	0.00	0.00	110'810.10	33'243.10	2'216.20	0.00	0.00	0.00	35'459.30	75'350.80
1403101018	Rahmenkredit Wasser ..	168'107.85	0.00	0.00	0.00	0.00	168'107.85	47'070.45	3'362.15	0.00	0.00	0.00	50'432.60	117'675.25
1403101019	Rahmenkredit Wasser ..	134'008.25	0.00	0.00	0.00	0.00	134'008.25	34'842.70	2'680.15	0.00	0.00	0.00	37'522.85	96'485.40
1403101020	Rahmenkredit Wasser ..	120'325.70	0.00	0.00	0.00	0.00	120'325.70	28'878.70	2'406.50	0.00	0.00	0.00	31'285.20	89'040.50
1403101021	Rahmenkredit Wasser ..	98'942.70	0.00	0.00	0.00	0.00	98'942.70	21'767.55	1'978.85	0.00	0.00	0.00	23'746.40	75'196.30
1403101022	Rahmenkredit Wasser ..	104'079.45	0.00	0.00	0.00	0.00	104'079.45	20'815.45	2'081.60	0.00	0.00	0.00	22'897.05	81'182.40
1403101023	Rahmenkredit Wasser ..	58'271.20	0.00	0.00	0.00	0.00	58'271.20	10'487.75	1'165.45	0.00	0.00	0.00	11'653.20	46'618.00
1403101024	Rahmenkredit Wasser ..	144'719.25	0.00	0.00	0.00	0.00	144'719.25	23'278.20	2'891.45	0.00	0.00	0.00	26'169.65	118'549.60
1403101025	Wasserleitung Mitteldorf	218'612.75	0.00	0.00	0.00	0.00	218'612.75	91'817.50	4'372.25	0.00	0.00	0.00	96'189.75	122'423.00
1403101026	Wasserleitung Kirchtal	71'108.15	0.00	0.00	0.00	0.00	71'108.15	31'287.95	1'422.15	0.00	0.00	0.00	32'710.10	38'398.05
1403101027	Netzerweiterung Ausse..	147'130.20	0.00	0.00	0.00	0.00	147'130.20	26'483.60	2'942.60	0.00	0.00	0.00	29'426.20	117'704.00
1403101028	Ringleitung Kirchtalstra..	161'090.55	0.00	0.00	0.00	0.00	161'090.55	32'218.55	3'221.80	0.00	0.00	0.00	35'440.35	125'650.20
1403101029	Quellensanierung	770'549.05	0.00	0.00	0.00	0.00	770'549.05	484'344.95	22'015.70	0.00	0.00	0.00	506'360.65	264'188.40
1403101031	Ersatz Leitung Oberdorf	389'314.40	0.00	0.00	0.00	0.00	389'314.40	62'290.40	7'786.30	0.00	0.00	0.00	70'076.70	319'237.70
1403101033	Wasserleitung Bachweg	74'798.60	0.00	0.00	0.00	0.00	74'798.60	12'258.85	1'489.05	0.00	0.00	0.00	13'747.90	61'050.70
1403101034	Ausbau Hochzone mit ..	601'704.10	0.00	0.00	0.00	0.00	601'704.10	84'238.70	12'034.10	0.00	0.00	0.00	96'272.80	505'431.30
1403101035	Wasserl. Zelgli Ost mit ..	131'536.60	0.00	0.00	0.00	0.00	131'536.60	18'415.25	2'630.75	0.00	0.00	0.00	21'046.00	110'490.60
1403101036	Ringschluss Ringstrasse	52'824.20	0.00	0.00	0.00	0.00	52'824.20	7'395.50	1'056.50	0.00	0.00	0.00	8'452.00	44'372.20
1403101037	Wasserleitung Knoten ..	81'176.00	0.00	0.00	0.00	0.00	81'176.00	11'364.50	1'623.50	0.00	0.00	0.00	12'988.00	68'188.00
1403101039	Brunnstube Hertimatt III	68'080.00	0.00	0.00	0.00	0.00	68'080.00	9'531.20	1'361.60	0.00	0.00	0.00	10'892.80	57'187.20
1403101040	Rohrleitungen Weberei..	189'606.70	0.00	0.00	0.00	0.00	189'606.70	22'752.90	3'792.15	0.00	0.00	0.00	26'545.05	163'061.65
1403101041	Ringschluss Spitzenste..	64'289.85	0.00	0.00	0.00	0.00	64'289.85	6'429.00	1'285.80	0.00	0.00	0.00	7'714.80	56'575.05
1403101042	Ringschluss Unterdorfs..	107'283.85	0.00	0.00	0.00	0.00	107'283.85	8'582.80	2'145.70	0.00	0.00	0.00	10'728.50	96'555.35
1403101043	Ern. Hauptschieber Re..	85'493.34	0.00	0.00	0.00	0.00	85'493.34	6'839.40	1'709.85	0.00	0.00	0.00	8'549.25	76'944.09
1403101044	Sanierung Gässli/Harg..	293'395.58	0.00	0.00	0.00	0.00	293'395.58	23'521.20	5'866.85	0.00	0.00	0.00	29'388.05	264'007.53
1403101045	Pilatusstrasse/Breitenr..	96'828.80	0.00	0.00	0.00	0.00	96'828.80	7'746.35	1'936.60	0.00	0.00	0.00	9'682.95	87'145.85
1403101046	Wasserleitung Milchga..	86'449.30	0.00	0.00	0.00	0.00	86'449.30	6'916.00	1'729.00	0.00	0.00	0.00	8'645.00	77'804.30
1403101047	Schutzonenmassnah..	110'057.25	0.00	0.00	0.00	0.00	110'057.25	6'603.45	2'201.15	0.00	0.00	0.00	8'804.60	101'252.65
1403101048	Sanierung Leitung Tals..	130'076.56	0.00	0.00	0.00	0.00	130'076.56	7'804.65	2'601.55	0.00	0.00	0.00	10'406.20	119'670.36
1403101049	Sanierung Leitung Gru..	102'347.48	0.00	0.00	0.00	0.00	102'347.48	6'138.80	2'047.00	0.00	0.00	0.00	8'185.80	94'161.68
1403101050	Quellensanierung Villa ..	162'956.26	0.00	0.00	0.00	0.00	162'956.26	13'766.40	4'032.15	0.00	0.00	0.00	17'798.55	145'157.71
1403101051	Erschliessung Ziertal (...)	140'778.29	0.00	0.00	0.00	0.00	140'778.29	6'811.85	2'790.95	0.00	0.00	0.00	9'602.80	131'175.49
1403101052	Sanierung Wasserleitu..	89'383.34	0.00	0.00	0.00	0.00	89'383.34	1'337.65	1'796.85	0.00	0.00	0.00	3'134.50	86'248.84
1403101053	Sanierung Leitung Bac..	219'434.41	0.00	0.00	0.00	0.00	219'434.41	4'388.70	4'388.70	0.00	0.00	0.00	8'777.40	210'657.01
1403101054	Sanierung Leitung Link..	367'927.59	0.00	0.00	0.00	0.00	367'927.59	5'677.15	7'392.85	0.00	0.00	0.00	13'070.00	354'857.59
1403101055	Neubau Wasserleitung..	-17'232.86	19'135.60	0.00	0.00	0.00	1'902.74	0.00	38.05	0.00	0.00	0.00	38.05	1'864.69
1403101056	Sanierung Wasserleitu..	22'154.92	2'277.40	0.00	0.00	0.00	24'432.32	0.00	488.65	0.00	0.00	0.00	488.65	23'943.67
1403101057	Ringschluss WL Zelgli-..	100'393.52	0.00	0.00	0.00	0.00	100'393.52	0.00	2'007.85	0.00	0.00	0.00	2'007.85	98'385.67
1403101058	Ersatz Netzleitstelle un..	0.00	0.00	0.00	241'281.34	0.00	241'281.34	0.00	0.00	0.00	0.00	0.00	0.00	241'281.34
1403101	Tiefbauten Wasserwerk	11'181'598.03	21'413.00	0.00	241'281.34	0.00	11'444'292.37	4'533'218.90	268'344.90	0.00	0.00	0.00	4'801'563.80	6'642'728.57
1403201000	Regenklärbecken	1.00	0.00	0.00	0.00	0.00	1.00	0.00	0.00	0.00	0.00	0.00	0.00	1.00
1403201003	Rahmenkredit Abwass..	74'452.65	0.00	0.00	0.00	0.00	74'452.65	38'715.45	1'489.05	0.00	0.00	0.00	40'204.50	34'248.15
1403201004	Rahmenkredit Abwass..	79'011.45	0.00	0.00	0.00	0.00	79'011.45	37'924.95	1'580.25	0.00	0.00	0.00	39'505.20	39'506.25
1403201006	Rahmenkredit Abwass..	84'383.45	0.00	0.00	0.00	0.00	84'383.45	37'129.25	1'687.65	0.00	0.00	0.00	38'816.90	45'566.55
1403201007	Rahmenkredit Abwass..	87'156.05	0.00	0.00	0.00	0.00	87'156.05	36'606.15	1'743.10	0.00	0.00	0.00	38'349.25	48'806.80
1403201008	Rahmenkredit Abwass..	62'344.70	0.00	0.00	0.00	0.00	62'344.70	24'937.70	1'246.90	0.00	0.00	0.00	26'184.60	36'160.10
1403201010	Rahmenkredit Abwass..	86'803.10	0.00	0.00	0.00	0.00	86'803.10	31'249.50	1'736.05	0.00	0.00	0.00	32'985.55	53'817.55
1403201019	Rahmenkredit Abwass..	109'277.05	0.00	0.00	0.00	0.00	109'277.05	17'484.40	2'185.55	0.00	0.00	0.00	19'669.95	89'607.10

07.03.2023

1.1.2022 - 31.12.2022

Seite 147

Anlagespiegel Bilanz

Rechnung / 7.3.2023

Einwohnergemeinde

Nr.	Bezeichnung	Anschaffungskosten					Kumulierte Abschreibungen					Buchwert per 31.12.		
		Stand per 1.1.	Zugänge..	Anp. Verkehr	Umgliederung	Abgänge	Stand 31.12.	Stand 1.1.	planm. Abschr.	ausserp. Abschr.	Umgliederung		Abgänge	Stand 31.12.
1403201020	Kan. Weberei-/Aabach..	64'853.85	0.00	0.00	0.00	0.00	64'853.85	35'020.55	1'297.10	0.00	0.00	0.00	36'317.65	28'536.20
1403201021	Sanierungsleitung Rett..	399'582.75	0.00	0.00	0.00	0.00	399'582.75	175'816.55	7'991.65	0.00	0.00	0.00	183'808.20	215'774.55
1403201022	Sanierung Sammelkanal	424'500.80	0.00	0.00	0.00	0.00	424'500.80	178'290.80	8'490.00	0.00	0.00	0.00	186'780.80	237'720.00
1403201023	Weiterausbau Retterwil..	95'882.60	0.00	0.00	0.00	0.00	95'882.60	46'023.70	1'917.65	0.00	0.00	0.00	47'941.35	47'941.25
1403201024	VerlErn Sammelkanal ..	202'858.70	0.00	0.00	0.00	0.00	202'858.70	77'087.05	4'057.15	0.00	0.00	0.00	81'144.20	121'714.50
1403201025	Mühleweg/Reussgasse..	187'138.40	0.00	0.00	0.00	0.00	187'138.40	78'598.65	3'742.75	0.00	0.00	0.00	82'341.40	104'797.00
1403201026	Kan. Iglisten/Bettental	110'187.70	0.00	0.00	0.00	0.00	110'187.70	61'705.20	2'203.75	0.00	0.00	0.00	63'908.95	46'278.75
1403201027	Sanierungsleitung Hint..	260'654.60	0.00	0.00	0.00	0.00	260'654.60	125'114.00	5'213.10	0.00	0.00	0.00	130'327.10	130'327.50
1403201028	Kan. Weinhalde-Grube..	108'589.10	0.00	0.00	0.00	0.00	108'589.10	26'060.70	2'171.80	0.00	0.00	0.00	28'232.50	80'356.60
1403201029	Sanierungsleitung Vor..	71'760.20	0.00	0.00	0.00	0.00	71'760.20	38'750.60	1'435.20	0.00	0.00	0.00	40'185.80	31'574.40
1403201031	Leitungsausbau Alters..	112'222.30	0.00	0.00	0.00	0.00	112'222.30	24'688.75	2'244.45	0.00	0.00	0.00	26'933.20	85'289.10
1403201032	Regenklärbecken Giessi	621'917.30	0.00	0.00	0.00	0.00	621'917.30	335'835.25	12'438.35	0.00	0.00	0.00	348'273.60	273'643.70
1403201033	Kan. Zelgli/Reussgasse	63'681.30	0.00	0.00	0.00	0.00	63'681.30	35'661.00	1'273.65	0.00	0.00	0.00	36'934.65	26'746.65
1403201034	Sanierungen GEP 1. T..	1'451'688.25	0.00	0.00	0.00	0.00	1'451'688.25	232'270.00	29'033.75	0.00	0.00	0.00	261'303.75	1'190'384.50
1403201035	Erneuerung Bachweg/..	182'263.70	0.00	0.00	0.00	0.00	182'263.70	29'162.15	3'645.30	0.00	0.00	0.00	32'807.45	149'456.25
1403201036	Erschliessung Oholten ..	105'386.35	0.00	0.00	0.00	0.00	105'386.35	31'615.10	2'107.75	0.00	0.00	0.00	33'722.85	71'663.50
1403201037	San. Kanalisation Zelgli..	51'260.45	0.00	0.00	0.00	0.00	51'260.45	7'176.40	1'025.20	0.00	0.00	0.00	8'201.60	43'058.85
1403201038	San. Kanalisation Unte..	113'755.47	0.00	0.00	0.00	0.00	113'755.47	9'100.40	2'275.10	0.00	0.00	0.00	11'375.50	102'379.97
1403201039	Sanierung Gässli/Harg..	273'604.25	0.00	0.00	0.00	0.00	273'604.25	21'093.15	5'489.35	0.00	0.00	0.00	26'582.50	247'021.75
1403201040	Sanierungen GEP 2. T..	901'943.26	0.00	0.00	0.00	0.00	901'943.26	54'116.55	18'038.85	0.00	0.00	0.00	72'155.40	829'787.86
1403201041	Umverlegung/HE Mühl..	320'990.74	0.00	0.00	0.00	0.00	320'990.74	19'259.40	6'419.80	0.00	0.00	0.00	25'679.20	295'311.54
1403201042	Regenklärbecken Birren	1'004'850.28	0.00	0.00	0.00	0.00	1'004'850.28	75'147.10	25'127.10	0.00	0.00	0.00	100'274.20	904'576.08
1403201043	Sanierung Kan. Grube..	286'322.63	0.00	0.00	0.00	0.00	286'322.63	17'149.95	5'727.10	0.00	0.00	0.00	22'877.05	263'445.58
1403201044	Erschliessung Ziertal (..	8'456.45	0.00	0.00	0.00	0.00	8'456.45	6'947.90	31.45	0.00	0.00	0.00	6'979.35	1'477.10
1403201045	San. Kanalisation Seet..	131'778.13	-14'738.00	0.00	0.00	0.00	117'040.13	1'753.30	2'653.55	0.00	0.00	0.00	4'406.85	112'633.28
1403201046	San. Kanalisation Link..	348'629.50	14'810.01	0.00	0.00	0.00	363'439.51	5'888.70	6'994.70	0.00	0.00	0.00	12'883.40	350'556.11
1403201047	Neubau Abwasserleit..	-214'005.64	201'868.20	0.00	0.00	0.00	-12'137.44	0.00	-242.75	0.00	0.00	0.00	-242.75	-11'894.69
1403201048	Hochwasserentlastung..	0.00	0.00	0.00	263'923.51	0.00	263'923.51	0.00	0.00	0.00	0.00	0.00	0.00	263'923.51
1403201	Tiefbauten Abwasserbese..	8'274'182.87	201'940.21	0.00	263'923.51	0.00	8'740'046.59	1'973'380.30	174'471.40	0.00	0.00	0.00	2'147'851.70	6'592'194.89
1403301000	Entsorgungsplatz Mühl..	239'892.25	0.00	0.00	0.00	0.00	239'892.25	89'959.75	5'997.30	0.00	0.00	0.00	95'957.05	143'935.20
1403301001	Unterflur-Sammelstelle..	83'266.50	0.00	0.00	0.00	0.00	83'266.50	12'489.90	2'081.65	0.00	0.00	0.00	14'571.55	68'694.95
1403301	Tiefbauten Abfallwirtschaft	323'158.75	0.00	0.00	0.00	0.00	323'158.75	102'449.65	8'078.95	0.00	0.00	0.00	110'528.60	212'630.15
1404001000	Gemeindehaus	1.00	0.00	0.00	0.00	0.00	1.00	0.00	0.00	0.00	0.00	0.00	0.00	1.00
1404001001	Turnhalle 4	1.00	0.00	0.00	0.00	0.00	1.00	0.00	0.00	0.00	0.00	0.00	0.00	1.00
1404001002	Dreifachturnhalle	1.00	0.00	0.00	0.00	0.00	1.00	0.00	0.00	0.00	0.00	0.00	0.00	1.00
1404001003	Schulhaus Seetalstrasse	1.00	0.00	0.00	0.00	0.00	1.00	0.00	0.00	0.00	0.00	0.00	0.00	1.00
1404001004	Schulhaus Hertimatt 1	1.00	0.00	0.00	0.00	0.00	1.00	0.00	0.00	0.00	0.00	0.00	0.00	1.00
1404001005	Schulhaus Hertimatt 2	1.00	0.00	0.00	0.00	0.00	1.00	0.00	0.00	0.00	0.00	0.00	0.00	1.00
1404001007	Försterhaus	1.00	0.00	0.00	0.00	0.00	1.00	0.00	0.00	0.00	0.00	0.00	0.00	1.00
1404001010	Kindergarten Neulen	1.00	0.00	0.00	0.00	0.00	1.00	0.00	0.00	0.00	0.00	0.00	0.00	1.00
1404001011	Kindergarten Zelgli	1.00	0.00	0.00	0.00	0.00	1.00	0.00	0.00	0.00	0.00	0.00	0.00	1.00
1404001012	Kindergarten Mitteldorf	645'095.65	0.00	0.00	0.00	0.00	645'095.65	350'194.85	18'431.30	0.00	0.00	0.00	368'626.15	276'469.50
1404001013	Mehrzweckgebäude	1.00	0.00	0.00	0.00	0.00	1.00	0.00	0.00	0.00	0.00	0.00	0.00	1.00
1404001014	Werkhof Bauamt	1'790'818.65	0.00	0.00	0.00	0.00	1'790'818.65	818'659.90	51'166.25	0.00	0.00	0.00	869'826.15	920'992.50
1404001015	Wohnhaus Friedhofwe..	230'625.00	0.00	0.00	0.00	0.00	230'625.00	138'374.80	6'589.30	0.00	0.00	0.00	144'964.10	85'660.90
1404001017	Wohnhaus Friedhofwe..	276'705.00	0.00	0.00	0.00	0.00	276'705.00	79'058.75	7'905.85	0.00	0.00	0.00	86'964.60	189'740.40
1404001018	Heimatemuseum	1.00	0.00	0.00	0.00	0.00	1.00	0.00	0.00	0.00	0.00	0.00	0.00	1.00

07.03.2023

1.1.2022 - 31.12.2022

Seite 148

Anlagespiegel Bilanz

Rechnung / 7.3.2023

Einwohnergemeinde

Nr.	Bezeichnung	Anschaffungskosten					Kumulierte Abschreibungen					Buchwert per 31.12.			
		Stand per 1.1.	Zugänge..	Anp. Verkehr	Umgliederung	Abgänge	Stand 31.12.	Stand 1.1.	planm. Abschr.	ausserp. Abschr.	Umgliederung		Abgänge	Stand 31.12.	
1404001019	Heimatismuseum Scheu..	1.00	0.00	0.00	0.00	0.00	0.00	1.00	0.00	0.00	0.00	0.00	0.00	1.00	
1404001020	Friedhofgebäude	677'651.15	0.00	0.00	0.00	0.00	0.00	677'651.15	503'398.10	19'361.45	0.00	0.00	0.00	522'759.55	154'891.60
1404001021	Garderobengebäude	775'113.65	0.00	0.00	0.00	0.00	0.00	775'113.65	597'944.85	22'146.10	0.00	0.00	0.00	620'090.95	155'022.70
1404001022	Scheibenstand	1.00	0.00	0.00	0.00	0.00	0.00	1.00	0.00	0.00	0.00	0.00	0.00	1.00	
1404001023	SanHist u. Komandopo..	1.00	0.00	0.00	0.00	0.00	0.00	1.00	0.00	0.00	0.00	0.00	0.00	1.00	
1404001026	Garagen Friedhofweg 6	1.00	0.00	0.00	0.00	0.00	0.00	1.00	0.00	0.00	0.00	0.00	0.00	1.00	
1404001027	Öffentliche WC-Anlage	1.00	0.00	0.00	0.00	0.00	0.00	1.00	0.00	0.00	0.00	0.00	0.00	1.00	
1404001028	Scheiben- und Material..	1.00	0.00	0.00	0.00	0.00	0.00	1.00	0.00	0.00	0.00	0.00	0.00	1.00	
1404001029	Velopark 1 "Ost"	1.00	0.00	0.00	0.00	0.00	0.00	1.00	0.00	0.00	0.00	0.00	0.00	1.00	
1404001030	Velopark 2 "West"	1.00	0.00	0.00	0.00	0.00	0.00	1.00	0.00	0.00	0.00	0.00	0.00	1.00	
1404001031	Ausbau Gemeindehaus	997'287.35	0.00	0.00	0.00	0.00	0.00	997'287.35	683'854.45	28'493.90	0.00	0.00	0.00	712'348.35	284'939.00
1404001032	Umbau/Neumöblierung..	944'820.40	0.00	0.00	0.00	0.00	0.00	944'820.40	512'902.80	26'994.85	0.00	0.00	0.00	539'897.65	404'922.75
1404001033	Rahmenkredit Liegens..	63'742.90	0.00	0.00	0.00	0.00	0.00	63'742.90	40'066.65	1'821.25	0.00	0.00	0.00	41'887.90	21'855.00
1404001037	Teilsanierung Mehrzwe..	332'896.10	0.00	0.00	0.00	0.00	0.00	332'896.10	85'602.30	9'511.30	0.00	0.00	0.00	95'113.60	237'782.50
1404001038	Kindergärten, Anteil Ne..	430'063.75	0.00	0.00	0.00	0.00	0.00	430'063.75	233'462.95	12'287.55	0.00	0.00	0.00	245'750.50	184'313.25
1404001039	Rahmenkredit Liegens..	50'662.40	0.00	0.00	0.00	0.00	0.00	50'662.40	36'187.40	1'447.50	0.00	0.00	0.00	37'634.90	13'027.50
1404001040	Rahmenkredit Liegens..	264'899.90	0.00	0.00	0.00	0.00	0.00	264'899.90	174'077.30	7'568.55	0.00	0.00	0.00	181'645.85	83'254.05
1404001041	Umgestaltung Schulanl..	462'644.65	0.00	0.00	0.00	0.00	0.00	462'644.65	383'333.95	13'218.45	0.00	0.00	0.00	396'552.40	66'092.25
1404001042	Anschlussgebühren N..	31'204.00	0.00	0.00	0.00	0.00	0.00	31'204.00	17'162.20	1'560.20	0.00	0.00	0.00	18'722.40	12'481.60
1404001043	Anschlussgebühren N..	31'204.00	0.00	0.00	0.00	0.00	0.00	31'204.00	17'162.20	1'560.20	0.00	0.00	0.00	18'722.40	12'481.60
1404001044	Anschlussgebühren N..	54'445.60	0.00	0.00	0.00	0.00	0.00	54'445.60	29'944.90	2'722.30	0.00	0.00	0.00	32'667.20	21'778.40
1404001045	Anschlussgebühren N..	31'204.00	0.00	0.00	0.00	0.00	0.00	31'204.00	17'162.20	1'560.20	0.00	0.00	0.00	18'722.40	12'481.60
1404001046	H4 Ausbau Nebenräume	1'628'069.05	0.00	0.00	0.00	0.00	0.00	1'628'069.05	976'841.55	46'516.25	0.00	0.00	0.00	1'023'357.80	604'711.25
1404001047	Neubau Schulhaus H2	9'599'570.95	0.00	0.00	0.00	0.00	0.00	9'599'570.95	7'679'656.80	274'273.45	0.00	0.00	0.00	7'953'930.25	1'645'640.70
1404001048	Innensanierung	71'533.35	0.00	0.00	0.00	0.00	0.00	71'533.35	44'963.95	2'043.80	0.00	0.00	0.00	47'007.75	24'525.60
1404001049	Dachsanierung	149'842.20	0.00	0.00	0.00	0.00	0.00	149'842.20	89'905.40	4'281.20	0.00	0.00	0.00	94'186.60	55'655.60
1404001050	Sanierungsarbeiten Mu..	153'184.45	0.00	0.00	0.00	0.00	0.00	153'184.45	105'040.75	4'376.70	0.00	0.00	0.00	109'417.45	43'767.00
1404001051	Sanierung Dach/Ausbau	183'628.95	0.00	0.00	0.00	0.00	0.00	183'628.95	120'670.35	5'246.55	0.00	0.00	0.00	125'916.90	57'712.05
1404001052	Schulhauserweiterung	2'760'448.85	0.00	0.00	0.00	0.00	0.00	2'760'448.85	1'261'919.80	78'869.95	0.00	0.00	0.00	1'340'789.75	1'419'659.10
1404001055	Rahmenkredit Museum..	66'964.40	0.00	0.00	0.00	0.00	0.00	66'964.40	36'352.40	1'913.25	0.00	0.00	0.00	38'265.65	28'698.75
1404001057	Ern. Spielplatz Kiga Ne..	91'532.00	0.00	0.00	0.00	0.00	0.00	91'532.00	54'919.20	9'153.20	0.00	0.00	0.00	64'072.40	27'459.60
1404001058	Fallschutznetz Tribüne ..	67'531.70	0.00	0.00	0.00	0.00	0.00	67'531.70	40'519.00	6'753.20	0.00	0.00	0.00	47'272.20	20'259.50
1404001059	Schulhaus Hertimatt III	8'429'398.52	0.00	0.00	0.00	0.00	0.00	8'429'398.52	1'204'199.75	240'839.95	0.00	0.00	0.00	1'445'039.70	6'984'358.82
1404001062	Wohnhaus Friedhofwe..	425'405.00	0.00	0.00	0.00	0.00	0.00	425'405.00	85'081.00	42'540.50	0.00	0.00	0.00	127'621.50	297'783.50
1404001063	Trefferanzeig Schiess..	135'079.95	0.00	0.00	0.00	0.00	0.00	135'079.95	27'016.00	13'508.00	0.00	0.00	0.00	40'524.00	94'555.95
1404001064	Doppelkindergarten Sc..	2'109'129.96	0.00	0.00	0.00	0.00	0.00	2'109'129.96	0.00	60'260.85	0.00	0.00	0.00	60'260.85	2'048'869.11
1404001	Hochbauten allg. Haushalt	33'962'422.48	0.00	0.00	0.00	0.00	0.00	33'962'422.48	16'445'636.50	1'024'923.35	0.00	0.00	0.00	17'470'559.85	16'491'862.63
1404501000	Hallenbad	1.00	0.00	0.00	0.00	0.00	0.00	1.00	0.00	0.00	0.00	0.00	0.00	1.00	
1404501001	Blockhaussauna	1'176'467.90	0.00	0.00	0.00	0.00	0.00	1'176'467.90	672'267.65	33'613.35	0.00	0.00	0.00	705'881.00	470'586.90
1404501002	Rahmenkredit Hallenb..	115'230.00	0.00	0.00	0.00	0.00	0.00	115'230.00	88'891.60	3'292.30	0.00	0.00	0.00	92'183.90	23'046.10
1404501003	Rahmenkredit Hallenb..	82'171.55	0.00	0.00	0.00	0.00	0.00	82'171.55	61'041.80	2'347.75	0.00	0.00	0.00	63'389.55	18'782.00
1404501005	Rahmenkredit Hallenb..	61'409.30	0.00	0.00	0.00	0.00	0.00	61'409.30	42'109.25	1'754.55	0.00	0.00	0.00	43'863.80	17'545.50
1404501006	Rahmenkredit Hallenb..	174'162.80	0.00	0.00	0.00	0.00	0.00	174'162.80	114'449.60	4'976.10	0.00	0.00	0.00	119'425.70	54'737.10
1404501009	Rahmenkredit Hallenb..	125'677.85	0.00	0.00	0.00	0.00	0.00	125'677.85	71'815.85	3'590.80	0.00	0.00	0.00	75'406.65	50'271.20
1404501010	Rahmenkredit Hallenb..	67'230.60	0.00	0.00	0.00	0.00	0.00	67'230.60	36'497.00	1'920.85	0.00	0.00	0.00	38'417.85	28'812.75
1404501011	Neubau Küche/Erweite..	1'186'796.10	0.00	0.00	0.00	0.00	0.00	1'186'796.10	712'077.80	33'908.45	0.00	0.00	0.00	745'986.25	440'809.85
1404501012	Sanierung Hallenbad	1'065'202.50	0.00	0.00	0.00	0.00	0.00	1'065'202.50	426'081.15	30'434.35	0.00	0.00	0.00	456'515.50	608'687.00
1404501013	Rahmenkredit Hallenb..	72'071.20	0.00	0.00	0.00	0.00	0.00	72'071.20	37'064.80	2'059.20	0.00	0.00	0.00	39'124.00	32'947.20

07.03.2023

1.1.2022 - 31.12.2022

Seite 149

Anlagespiegel Bilanz

Rechnung / 7.3.2023

Einwohnergemeinde

Nr.	Bezeichnung	Anschaffungskosten					Kumulierte Abschreibungen					Buchwert per 31.12.		
		Stand per 1.1.	Zugänge..	Anp. Verkehr	Umgliederung	Abgänge	Stand 31.12.	Stand 1.1.	planm. Abschr.	ausserp. Abschr.	Umgliederung		Abgänge	Stand 31.12.
1404501014	Totalsanierung Hallenb..	4'515'284.74	0.00	0.00	0.00	0.00	4'515'284.74	257'014.50	129'038.50	0.00	0.00	0.00	386'053.00	4'129'231.74
1404501015	Totalsanierung Hallenb..	1'141'457.78	0.00	0.00	0.00	0.00	1'141'457.78	152'194.40	76'097.20	0.00	0.00	0.00	228'291.60	913'166.18
1404501	Hochbauten Hallenbad	9'783'163.32	0.00	0.00	0.00	0.00	9'783'163.32	2'671'505.40	323'033.40	0.00	0.00	0.00	2'994'538.80	6'788'624.52
1406001000	Multicar-Kipper (AG 95..	190'000.05	0.00	0.00	0.00	0.00	190'000.05	126'666.80	12'666.65	0.00	0.00	0.00	139'333.45	50'666.60
1406001001	Same Traktor (AG 182 ..	96'763.95	0.00	0.00	0.00	0.00	96'763.95	96'762.95	0.00	0.00	0.00	0.00	96'762.95	1.00
1406001002	Kehrmaschine (AG 20 ..	117'720.00	0.00	0.00	0.00	0.00	117'720.00	78'480.00	7'848.00	0.00	0.00	0.00	86'328.00	31'392.00
1406001003	Mercedes (Pikett) (AG ..	1.00	0.00	0.00	0.00	0.00	1.00	0.00	0.00	0.00	0.00	0.00	0.00	1.00
1406001005	VW T4 (Verkehrsfz) (A..	1.00	0.00	0.00	0.00	0.00	1.00	0.00	0.00	0.00	0.00	0.00	0.00	1.00
1406001006	Mazda (Zugfz) AG 206..	1.00	0.00	0.00	0.00	0.00	1.00	0.00	0.00	0.00	0.00	0.00	0.00	1.00
1406001007	Mercedes Vito (ZS)(A..	1.00	0.00	0.00	0.00	0.00	1.00	0.00	0.00	0.00	0.00	0.00	0.00	1.00
1406001008	Nissan Navara (ZS)(A..	1.00	0.00	0.00	0.00	0.00	1.00	0.00	0.00	0.00	0.00	0.00	0.00	1.00
1406001009	ZS-Anhänger (AG 40 2..	1.00	0.00	0.00	0.00	0.00	1.00	0.00	0.00	0.00	0.00	0.00	0.00	1.00
1406001010	ZS-Anhänger (AG 40 2..	1.00	0.00	0.00	0.00	0.00	1.00	0.00	0.00	0.00	0.00	0.00	0.00	1.00
1406001011	ZS-Anhänger (AG 41 7..	1.00	0.00	0.00	0.00	0.00	1.00	0.00	0.00	0.00	0.00	0.00	0.00	1.00
1406001012	John Deere (Kl.Tr) (AG..	1.00	0.00	0.00	0.00	0.00	1.00	0.00	0.00	0.00	0.00	0.00	0.00	1.00
1406001013	Bauamt-Anhänger (AG..	1.00	0.00	0.00	0.00	0.00	1.00	0.00	0.00	0.00	0.00	0.00	0.00	1.00
1406001014	Piaggio-Kipper (AG 19..	1.00	0.00	0.00	0.00	0.00	1.00	0.00	0.00	0.00	0.00	0.00	0.00	1.00
1406001015	Stapler (AG 22 363)	1.00	0.00	0.00	0.00	0.00	1.00	0.00	0.00	0.00	0.00	0.00	0.00	1.00
1406001016	Rasentraktor (AG 301 ..	74'926.70	0.00	0.00	0.00	0.00	74'926.70	74'925.70	0.00	0.00	0.00	0.00	74'925.70	1.00
1406001017	EDV-Hardware/Server ..	115'941.30	0.00	0.00	0.00	0.00	115'941.30	115'940.30	0.00	0.00	0.00	0.00	115'940.30	1.00
1406001018	EDV-Hardware Hertim..	62'976.55	0.00	0.00	0.00	0.00	62'976.55	62'975.55	0.00	0.00	0.00	0.00	62'975.55	1.00
1406001019	Mobilier-Erstaussstattun..	510'387.90	0.00	0.00	0.00	0.00	510'387.90	510'386.90	0.00	0.00	0.00	0.00	510'386.90	1.00
1406001020	Tanklöschfahrzeug (A..	223'502.35	0.00	0.00	0.00	0.00	223'502.35	44'700.45	14'900.15	0.00	0.00	0.00	59'600.60	163'901.75
1406001024	EDV-Hardware LP21, ..	111'131.40	0.00	0.00	0.00	0.00	111'131.40	37'043.80	37'043.80	0.00	0.00	0.00	74'087.60	37'043.80
1406001025	EDV-Hardware LP21, ..	106'012.90	0.00	0.00	0.00	0.00	106'012.90	0.00	35'337.65	0.00	0.00	0.00	35'337.65	70'675.25
1406001026	Mobilier-Erstaussstattun..	50'953.35	0.00	0.00	0.00	0.00	50'953.35	0.00	10'190.65	0.00	0.00	0.00	10'190.65	40'762.70
1406001028	Schmalspurtraktor Wer..	0.00	149'829.65	0.00	0.00	0.00	149'829.65	0.00	0.00	0.00	0.00	0.00	0.00	149'829.65
1406001	Mobilien allg. Haushalt	1'660'328.45	149'829.65	0.00	0.00	0.00	1'810'158.10	1'147'882.45	117'986.90	0.00	0.00	0.00	1'265'869.35	544'288.75
1406501000	Totalsanierung Hallenb..	465'224.63	0.00	0.00	0.00	0.00	465'224.63	90'981.60	46'780.40	0.00	0.00	0.00	137'762.00	327'462.63
1406501	Mobilien Hallenbad	465'224.63	0.00	0.00	0.00	0.00	465'224.63	90'981.60	46'780.40	0.00	0.00	0.00	137'762.00	327'462.63
1407010004	Strabel Aabachbrücke/..	8'526.55	1'551.30	0.00	0.00	0.00	10'077.85	0.00	0.00	0.00	0.00	0.00	0.00	10'077.85
1407010	Anl.i.B. Strassen/Verkehrs..	8'526.55	1'551.30	0.00	0.00	0.00	10'077.85	0.00	0.00	0.00	0.00	0.00	0.00	10'077.85
1407040002	Projektierung Neubau ..	0.00	7'235.79	0.00	0.00	0.00	7'235.79	0.00	0.00	0.00	0.00	0.00	0.00	7'235.79
1407040003	Sanierung Schulhaus ..	0.00	116'705.74	0.00	0.00	0.00	116'705.74	0.00	0.00	0.00	0.00	0.00	0.00	116'705.74
1407040	Anl.i.B. Hochbauten allg. ..	0.00	123'941.53	0.00	0.00	0.00	123'941.53	0.00	0.00	0.00	0.00	0.00	0.00	123'941.53
1407130010	Wasserleitungen Aaba..	33'691.09	5'406.59	0.00	0.00	0.00	39'097.68	0.00	0.00	0.00	0.00	0.00	0.00	39'097.68
1407130014	Ersatz Netzleitstelle un..	1'281.34	240'000.00	0.00	-241'281.34	0.00	0.00	0.00	0.00	0.00	0.00	0.00	0.00	0.00
1407130015	Erschliessung Galglirai..	0.00	734.40	0.00	0.00	0.00	734.40	0.00	0.00	0.00	0.00	0.00	0.00	734.40
1407130	Anl.i.B. Tiefbauten Wasse..	34'972.43	246'140.99	0.00	-241'281.34	0.00	39'832.08	0.00	0.00	0.00	0.00	0.00	0.00	39'832.08
1407230007	Hochwasserentlastung..	37'540.04	226'383.47	0.00	-263'923.51	0.00	0.00	0.00	0.00	0.00	0.00	0.00	0.00	0.00
1407230008	Abwasserleitung Aaba..	33'632.03	6'389.83	0.00	0.00	0.00	40'021.86	0.00	0.00	0.00	0.00	0.00	0.00	40'021.86
1407230	Anl.i.B. Tiefbauten Abwas..	71'172.07	232'773.30	0.00	-263'923.51	0.00	40'021.86	0.00	0.00	0.00	0.00	0.00	0.00	40'021.86

Anlagespiegel Bilanz

Rechnung / 7.3.2023

Einwohnergemeinde

Nr.	Bezeichnung	Anschaffungskosten					Kumulierte Abschreibungen					Buchwert per 31.12.		
		Stand per 1.1.	Zugänge..	Anp. Verkehr	Umgliederung	Abgänge	Stand 31.12.	Stand 1.1.	planm. Abschr.	ausserp. Abschr.	Umgliederung		Abgänge	Stand 31.12.
1427001004	Projektierung Sanierun..	186'969.00	5'539.55	0.00	0.00	0.00	192'508.55	0.00	0.00	0.00	0.00	0.00	0.00	192'508.55
1427001	Immat. Anlagen in Realisi..	186'969.00	5'539.55	0.00	0.00	0.00	192'508.55	0.00	0.00	0.00	0.00	0.00	0.00	192'508.55
1429001000	Amtliche Vermessung, ..	162'660.45	0.00	0.00	0.00	0.00	162'660.45	162'659.45	0.00	0.00	0.00	0.00	162'659.45	1.00
1429001001	Zustandserf. Schulhäu..	44'711.85	0.00	0.00	0.00	0.00	44'711.85	44'710.85	0.00	0.00	0.00	0.00	44'710.85	1.00
1429001002	Entwicklungsstudie Mit..	86'632.95	0.00	0.00	0.00	0.00	86'632.95	43'316.50	8'663.30	0.00	0.00	0.00	51'979.80	34'653.15
1429001003	Erschliessungsplanung..	161'433.20	0.00	0.00	0.00	0.00	161'433.20	48'429.95	16'143.30	0.00	0.00	0.00	64'573.25	96'859.95
1429001004	Gesamtrevision Nutzu..	295'826.90	0.00	0.00	0.00	0.00	295'826.90	32'005.20	29'313.50	0.00	0.00	0.00	61'318.70	234'508.20
1429001	Übr. immat. Anlagen allg. ..	751'265.35	0.00	0.00	0.00	0.00	751'265.35	331'121.95	54'120.10	0.00	0.00	0.00	385'242.05	366'023.30
1429101000	Amtliche Vermessung, ..	73'670.75	0.00	0.00	0.00	0.00	73'670.75	73'669.75	0.00	0.00	0.00	0.00	73'669.75	1.00
1429101001	Schutzonen-Ausschei..	116'003.25	0.00	0.00	0.00	0.00	116'003.25	46'401.30	11'600.35	0.00	0.00	0.00	58'001.65	58'001.60
1429101	Übr. immat. Anlagen Was..	189'674.00	0.00	0.00	0.00	0.00	189'674.00	120'071.05	11'600.35	0.00	0.00	0.00	131'671.40	58'002.60
1429201000	Amtliche Vermessung, ..	148'392.00	0.00	0.00	0.00	0.00	148'392.00	148'391.00	0.00	0.00	0.00	0.00	148'391.00	1.00
1429201	Übr. immat. Anlagen Abw..	148'392.00	0.00	0.00	0.00	0.00	148'392.00	148'391.00	0.00	0.00	0.00	0.00	148'391.00	1.00
1429501000	Planungskredit Sanieru..	128'718.48	0.00	0.00	0.00	0.00	128'718.48	102'974.80	25'742.68	0.00	0.00	0.00	128'717.48	1.00
1429501	Übr. immat. Anlagen Halle..	128'718.48	0.00	0.00	0.00	0.00	128'718.48	102'974.80	25'742.68	0.00	0.00	0.00	128'717.48	1.00
1444001000	Gründung TBS AG (Da..	3'000'000.00	-500'000.00	0.00	0.00	0.00	2'500'000.00	0.00	0.00	0.00	0.00	0.00	0.00	2'500'000.00
1444001	Darlehen an öff. Unterneh..	3'000'000.00	-500'000.00	0.00	0.00	0.00	2'500'000.00	0.00	0.00	0.00	0.00	0.00	0.00	2'500'000.00
1454001000	Technische Betriebe S..	16'256'185.16	0.00	0.00	0.00	0.00	16'256'185.16	0.00	0.00	0.00	0.00	0.00	0.00	16'256'185.16
1454001	Bet. an öff. Unternehmung..	16'256'185.16	0.00	0.00	0.00	0.00	16'256'185.16	0.00	0.00	0.00	0.00	0.00	0.00	16'256'185.16
1461001004	Kreisel Sternenplatz	161'203.95	0.00	0.00	0.00	0.00	161'203.95	76'571.85	4'030.10	0.00	0.00	0.00	80'601.95	80'602.00
1461001006	Belagssanierung Knote..	200'227.80	0.00	0.00	0.00	0.00	200'227.80	30'034.20	5'005.70	0.00	0.00	0.00	35'039.90	165'187.90
1461001007	BGK Unterdorfstrasse	998'976.20	0.00	0.00	0.00	0.00	998'976.20	99'093.45	24'996.75	0.00	0.00	0.00	124'090.20	874'886.00
1461001008	Lärmschutzmassnahm..	1'232'000.00	0.00	0.00	0.00	0.00	1'232'000.00	681'100.00	78'700.00	0.00	0.00	0.00	759'800.00	472'200.00
1461001009	Seetalbahnsanierung 1..	900'925.65	0.00	0.00	0.00	0.00	900'925.65	67'569.45	22'523.15	0.00	0.00	0.00	90'092.60	810'833.05
1461001010	Ausbau Seetalstr. Nord..	1'047'450.00	3'768.35	0.00	0.00	0.00	1'051'218.35	20'011.25	26'344.60	0.00	0.00	0.00	46'355.85	1'004'862.50
1461001011	Linksabbieger K249 in ..	341'000.00	4'976.40	0.00	0.00	0.00	345'976.40	5'400.00	8'605.15	0.00	0.00	0.00	14'005.15	331'971.25
1461001012	SBB Haltestelle Seon ..	0.00	0.00	0.00	397'470.60	0.00	397'470.60	0.00	0.00	0.00	0.00	0.00	0.00	397'470.60
1461001013	Seetalbahnsanierung 2..	0.00	635'592.85	0.00	0.00	0.00	635'592.85	0.00	0.00	0.00	0.00	0.00	0.00	635'592.85
1461001	Inv.Beiträge an Kanton all..	4'881'783.60	644'337.60	0.00	397'470.60	0.00	5'923'591.80	979'780.20	170'205.45	0.00	0.00	0.00	1'149'985.65	4'773'606.15
1462001000	Invest.beitrag an Halle..	900'000.00	0.00	0.00	0.00	0.00	900'000.00	539'999.80	25'714.30	0.00	0.00	0.00	565'714.10	334'285.90
1462001	Inv.Beiträge an Gemeinde..	900'000.00	0.00	0.00	0.00	0.00	900'000.00	539'999.80	25'714.30	0.00	0.00	0.00	565'714.10	334'285.90
1466001001	Altersheim 2. Etappe	825'916.60	0.00	0.00	0.00	0.00	825'916.60	637'135.80	23'597.60	0.00	0.00	0.00	660'733.40	165'183.20
1466001	Inv.Beiträge an private Or..	825'916.60	0.00	0.00	0.00	0.00	825'916.60	637'135.80	23'597.60	0.00	0.00	0.00	660'733.40	165'183.20
1469001002	Sanierung Seetalstr. S..	64'000.00	23'317.99	0.00	0.00	0.00	87'317.99	0.00	0.00	0.00	0.00	0.00	0.00	87'317.99
1469001005	SBB Haltestelle Seon ..	244'142.20	153'328.40	0.00	-397'470.60	0.00	0.00	0.00	0.00	0.00	0.00	0.00	0.00	0.00
1469001008	Aabachbrücke-Egliswil..	242'000.00	53'820.70	0.00	0.00	0.00	295'820.70	0.00	0.00	0.00	0.00	0.00	0.00	295'820.70
1469001009	Lärmschutzmassnahm..	15'000.00	12'129.05	0.00	0.00	0.00	27'129.05	0.00	0.00	0.00	0.00	0.00	0.00	27'129.05

Anlagespiegel Bilanz

Rechnung / 7.3.2023

Einwohnergemeinde

Nr.	Bezeichnung	Anschaffungskosten						Kumulierte Abschreibungen					Buchwert per 31.12.	
		Stand per 1.1.	Zugänge	Anp. Verkehr	Umgliederung	Abgänge	Stand 31.12.	Stand 1.1.	planm. Abschr.	ausserp. Abschr.	Umgliederung	Abgänge		Stand 31.12.
1469001010	Querungshilfe K246/R..	20'000.00	-4'411.50	0.00	0.00	0.00	15'588.50	0.00	0.00	0.00	0.00	0.00	0.00	15'588.50
1469001	Inv.Beträge an Anl. im Ba..	585'142.20	238'184.64	0.00	-397'470.60	0.00	425'856.24	0.00	0.00	0.00	0.00	0.00	0.00	425'856.24
2068710000	Anschlussgebühren 14	-188'200.00	0.00	0.00	0.00	0.00	-188'200.00	-65'870.00	-9'410.00	0.00	0.00	0.00	-75'280.00	-112'920.00
2068710001	Anschlussgebühren 15	-61'881.35	0.00	0.00	0.00	0.00	-61'881.35	-18'564.30	-3'094.10	0.00	0.00	0.00	-21'658.40	-40'222.95
2068710002	Anschlussgebühren 16	-141'430.00	0.00	0.00	0.00	0.00	-141'430.00	-35'357.50	-7'071.50	0.00	0.00	0.00	-42'429.00	-99'001.00
2068710003	Anschlussgebühren 17	-102'201.40	0.00	0.00	0.00	0.00	-102'201.40	-20'440.20	-5'110.10	0.00	0.00	0.00	-25'550.30	-76'651.10
2068710004	Anschlussgebühren 18	-51'773.50	0.00	0.00	0.00	0.00	-51'773.50	-7'766.05	-2'588.65	0.00	0.00	0.00	-10'354.70	-41'418.80
2068710005	Anschlussgebühren 19	-16'123.45	0.00	0.00	0.00	0.00	-16'123.45	-1'612.30	-806.20	0.00	0.00	0.00	-2'418.50	-13'704.95
2068710006	Anschlussgebühren 20	-41'926.05	0.00	0.00	0.00	0.00	-41'926.05	-2'096.30	-2'096.30	0.00	0.00	0.00	-4'192.60	-37'733.45
2068710007	Anschlussgebühren 21	-167'013.02	0.00	0.00	0.00	0.00	-167'013.02	0.00	-8'350.65	0.00	0.00	0.00	-8'350.65	-158'662.37
2068710008	Anschlussgebühren 22	0.00	-192'903.24	0.00	0.00	0.00	-192'903.24	0.00	0.00	0.00	0.00	0.00	0.00	-192'903.24
2068710	Pass. Investitionsb. von P..	-770'548.77	-192'903.24	0.00	0.00	0.00	-963'452.01	-151'706.65	-38'527.50	0.00	0.00	0.00	-190'234.15	-773'217.86
2068720000	Anschlussgebühren A..	-337'742.65	0.00	0.00	0.00	0.00	-337'742.65	-118'210.05	-16'887.10	0.00	0.00	0.00	-135'097.15	-202'645.50
2068720001	Anschlussgebühren A..	-1'094'861.50	0.00	0.00	0.00	0.00	-1'094'861.50	-328'458.45	-54'743.10	0.00	0.00	0.00	-383'201.55	-711'659.95
2068720002	Anschlussgebühren A..	-513'126.35	0.00	0.00	0.00	0.00	-513'126.35	-128'281.50	-25'656.30	0.00	0.00	0.00	-153'937.80	-359'188.55
2068720003	Anschlussgebühren A..	-354'540.00	0.00	0.00	0.00	0.00	-354'540.00	-70'908.00	-17'727.00	0.00	0.00	0.00	-88'635.00	-265'905.00
2068720004	Anschlussgebühren A..	-252'308.55	0.00	0.00	0.00	0.00	-252'308.55	-37'846.35	-12'615.40	0.00	0.00	0.00	-50'461.75	-201'846.80
2068720005	Anschlussgebühren A..	-365'886.70	0.00	0.00	0.00	0.00	-365'886.70	-36'588.70	-18'294.35	0.00	0.00	0.00	-54'883.05	-311'003.65
2068720006	Anschlussgebühren A..	-711'112.65	0.00	0.00	0.00	0.00	-711'112.65	-35'555.65	-35'555.65	0.00	0.00	0.00	-71'111.30	-640'001.35
2068720007	Anschlussgebühren A..	-1'434'479.90	0.00	0.00	0.00	0.00	-1'434'479.90	0.00	-71'724.00	0.00	0.00	0.00	-71'724.00	-1'362'755.90
2068720008	Anschlussgebühren A..	0.00	-740'391.10	0.00	0.00	0.00	-740'391.10	0.00	0.00	0.00	0.00	0.00	0.00	-740'391.10
2068720	Pass. Investitionsb. von P..	-5'064'058.30	-740'391.10	0.00	0.00	0.00	-5'804'449.40	-755'848.70	-253'202.90	0.00	0.00	0.00	-1'009'051.60	-4'795'397.80
Gesamttotal		..117'882'609.	741'744.11	752'637.00	0.00	-19'744.45	..119'357'245.	33'572'763.05	2'297'717.28	0.00	0.00	0.00	35'870'480.33	83'486'765.33
V3.0														

Zusätzliche Angaben



a) Anlagekategorien

Die verwendeten Anlagekategorien entsprechen dem Anhang 1 der Finanzverordnung (§20 Abs. 1 FiV)

Kat.	Anlagekategorie	Abschreibungsdauer in Jahren
1	Grundstücke	keine planmässige Abschreibung
2	Gebäude, Hochbauten	35
2a	Containerbauten, Fahrnisbauten	20
2b	Heizsysteme, Photovoltaikanlagen	20
3	Strassen, Plätze, Friedhof	40
3a	Naturstrassen (nicht asphaltierte Strassen)	10
3b	Sportplätze (Rasen- und Hartplätze)	20
3c	Kunstrasenplätze	10
4	Kanal-/Leitungsnetze, Gewässerbauten	50
4a	Fernwärmenetz	35
5	Installationen, Ein- und Ausbauten bei Gebäuden	10 - 15
6	Abfallanlagen (Installationen, Einbauten)	30
7	Mobilien, Maschinen, Ausstattungen, allgemeine Fahrzeuge	5-10
8	Spezialfahrzeuge (Strassenreinigung)	15
8a	Kleintanklöschfahrzeug, Kommandofahrzeug, Strassenrettungsfahrzeug	15
8b	Schweres und überschweres Pikettfahrzeug, schweres Schlauchverlegerfahrzeug, Wechselladefahrzeug	25
8c	andere Feuerwehrfahrzeuge	20
9	Immaterielle Anlagen, Software	5
10	Orts- und Regionalplanungen	10
11	Informatik- und Kommunikationssysteme	3 – 5
11a	Datenübertragungsnetze	15 - 25

12	Investitionsbeiträge	nach Nutzungsdauer des Objektes
12a	Anschlussgebühren	20
13	Anlagen im Bau	keine planmässige Abschreibung
14	Darlehen des Verwaltungsvermögens	keine planmässige Abschreibung
15	Beteiligungen, Grundkapitalien	keine planmässige Abschreibung
16	Abweichungen zu den vorgenannten Kategorien und/oder Abschreibungsdauer	Mit Zustimmung des Departements Volkswirtschaft und Inneres

b) Aktivierungsgrenze

Die im Rechnungsjahr für die Gemeinde Seon geltende Aktivierungsgrenze von CHF 75'000.00 leitet sich aus § 5 der Finanzverordnung ab.

c) Wertberichtigungen

Die vorliegende Jahresrechnung zeigt eine Wertberichtigung (Einzelfallbewertungen) von CHF 27'997.20 im Konto 1.10100.99 (Vorjahr: CHF 36'250.65). Weiter wurden die Steuerforderungen in den Konten 1.10120.99 und 1.10121.99 im Betrag von CHF 208'046.85 wertberichtigt (Vorjahr: CHF 222'685.95). Es wurden Einzelfallbewertungen für Ausstände je Steuerpflichtigen von über CHF 25'000.00 und/oder älter als 2017 vorgenommen. Auf dem Restausstand wurden 5.00 % pauschal wertberichtigt. Der Prozentsatz errechnet sich aufgrund des durchschnittlichen Abschreibungsvolumens der letzten fünf Jahre im Verhältnis zum Gemeindesteuerausstand.

d) weiterführende Hinweise

keine

Rechnung 2022 der Ortsbürgergemeinde (inkl. Forstbetriebsgemeinschaft Region Seon) Erläuterungen



a) Allgemeines

Die Rechnung 2022 der Ortsbürgergemeinde (ohne Regionalforst) schliesst mit einem Ertragsüberschuss von CHF 23'950.78 ab. Budgetiert wurde ein Aufwandüberschuss von CHF 17'925.00. Die Rechnung schliesst somit um CHF 41'875.78 besser ab als budgetiert. Hauptgrund für das bessere Ergebnis ist der bessere Abschluss des Regionalforstes. Der Ertragsüberschuss wird in den Bilanzüberschuss (299) gebucht. Der Bilanzüberschuss beträgt per Ende 2022 neu CHF 6'496'058.94.

Die Betriebsrechnung der Forstbetriebsgemeinschaft Region Seon weist einen Ertragsüberschuss von CHF 59'424.96 aus (Budget Aufwandüberschuss CHF 60'175.00). Der Ertragsüberschuss wurde gemäss dem geltenden Gemeindevertrag auf die vier angeschlossenen Gemeinden verteilt und überwiesen. Der Anteil für die Ortsbürgergemeinde Seon beträgt CHF 24'186.01 (40.70 %).

b) Erfolgsrechnung

0 Allgemeine Verwaltung

0110 Legislative

Die Aufwände der Ortsbürgerkommission und die Durchführung der Ortsbürgergemeindeversammlung werden in dieser Funktion verbucht.

0290 Verwaltungsliegenschaften, übriges

Die Aufwände und Erträge des Waldhauses werden in dieser Funktion verbucht. Zudem werden die Pachtzinseinnahmen für die Liegenschaften des Verwaltungsvermögens neu konsequent in dieser Funktion verbucht.

3 Kultur, Sport und Freizeit

3290 Kultur, übriges

3170.08 Die Bundesfeier konnte dieses Jahr wie geplant durchgeführt werden.

3170.12 Der Erfolg von Nick Alpiger am Eidgenössischen Schwing- und Älplerfest in Pratteln BL wurde im Sommer 2022 geehrt. Die Kosten wurden von der Ortsbürgergemeinde Seon übernommen.

8 Volkswirtschaft

8200 Forstwirtschaft/Waldwirtschaft

Die Forstbetriebsgemeinschaft Region Seon ist Mieterin des Forstwerkhofes. Die Mieterträge werden in der Funktion 8200 vereinnahmt. Der Forstwerkhof wird mit CHF 36'117.00 abgeschrieben.

3144.00 Am Forstwerkhof entstand ein Schaden am oberen Tor. Die Kosten des Schadens wurden der Mieterin (FBG Seon) weiterverrechnet (Konto 4260.00).

3612.00 Der Anteil am Aufwandüberschuss des Regionalforstes der Ortsbürgergemeinde Seon von CHF 24'475.00 wurde in diesem Konto budgetiert. Der Regionalforst schloss allerdings mit einem Ertragsüberschuss ab.

4612.00 In diesem Konto wurde der Anteil der Ortsbürgergemeinde Seon am Ertragsüberschuss des Regionalen Forstbetriebes verbucht.

8206 Forstbetriebsgemeinschaft Region Seon

Der regionale Forstbetrieb schliesst mit einem Ertragsüberschuss von CHF 59'424.96 ab. Budgetiert wurde ein Defizit von CHF 60'175.00. Die Rechnung schliesst somit um CHF 119'599.96 besser ab, als erwartet.

3010.00 Die freie Forstwartstelle konnte erst per 01.09.2022 besetzt werden.

3111.00 Es musste unvorhergesehen ein Betriebsauto mit einem Anschaffungspreis von CHF 13'500.00 beschafft werden. Weiter wurde aus Sicherheitsgründen und auf Empfehlung der Suva ein ferngesteuerter Fällkeil angeschafft.

3130.00 Der Aufwand fiel rund CHF 57'600.00 höher aus, als budgetiert. Durch das fehlende Personal wurden mehr Dienstleistungsaufträge an Unternehmer vergeben.

3190.00 Ein Mitarbeiter verursachte mit dem Kranwagen einen Schaden am Forstwerkhof (Tor und Holzbau). Die Kosten für die Reparatur belaufen sich gemäss Offerten auf CHF 24'888.35. Da die Ersatzteile nicht verfügbar waren, wird die Reparatur anfangs 2023 ausgeführt. Die Entschädigung durch die Versicherung wurde im Konto 4260.00 verbucht.

3612.50 In diesem Konto wurde der Ertragsüberschuss verbucht.

4250.0X Aufgrund der gestiegenen Holzpreise konnten höhere Erlöse als geplant erzielt werden. Zudem hat die Energiekrise zu einem erhöhten Absatz von Brennholz geführt.

4631.00 Die Beiträge des Kantons sind um rund CHF 47'200.00 höher ausgefallen. Es wurden diverse nicht budgetierte Naturschutzprojekte ausgeführt und abgerechnet.

9 Finanzen und Steuern

9610 Zinsen

4401.01 Der Gemeinderat ist für die Festlegung des internen Zinssatzes verantwortlich. Er hat in Anlehnung an die durchschnittlichen Fremdkapitalzinsen der Gemeinde beschlossen, dass der interne Zinssatz für das Jahr 2022 0.5 % beträgt.

- 9990 Abschluss**
9001.00 Die Ortsbürgergemeinde Seon schliesst mit einem Ertragsüberschuss von CHF 23'950.78 ab. Unter Berücksichtigung der Abschreibungen im Betrag von CHF 39'614.10 ergibt sich eine Selbstfinanzierung von CHF 63'564.88. Dieser Betrag steht zur Finanzierung von Investitionen zur Verfügung.

c) Investitionsrechnung

Keine Erläuterungen.

d) Bilanz

- 1011 Kontokorrente mit Dritten**
10110.11 Die Ortsbürgergemeinde hat gegenüber der Einwohnergemeinde ein Guthaben per Ende 2022 von CHF 2'763'190.49. Per 01.01.2022 betrug das Guthaben CHF 2'689'333.56. Der Bestand wurde per Anfang Jahr mit 0.5 % verzinst.
- 10450 RA übriger betrieblicher Ertrag**
10450.01 Für den Schaden am Fortwerkhof-Tor wurden die Einnahmen der Forstbetriebsgemeinschaft und der Versicherung abgegrenzt.
- 20410 RA Sach- und übriger Betriebsaufwand**
20410.01 Für die in Auftrag gegebene Reparatur am Forstwerkhof-Tor wurde eine Rechnungsabgrenzung verbucht.

e) Geldflussrechnung

Die Geldflussrechnung zeigt die Veränderung der flüssigen Mittel beziehungsweise des Kontokorrentbestandes gegenüber der Einwohnergemeinde aufgeteilt in 3 Geldflüsse (operative Tätigkeit, Investitionstätigkeit und Finanzierungstätigkeit). Dabei wird der Geldfluss aus Investitionstätigkeit, im Gegensatz zur Privatwirtschaft, nochmals unterteilt in den Bereich „Geldfluss aus Investitionstätigkeit ins Verwaltungsvermögen“ und in den Bereich „Geldfluss aus Anlagentätigkeit ins Finanzvermögen“.

Der Geldfluss aus operativer Tätigkeit zeigt die eigentliche „Stärke“ der Ortsbürgergemeinde. Es handelt sich damit um die wichtigste Zahl in der Geldflussrechnung. Diese ergibt sich aus der betrieblichen Tätigkeit (Einzahlungen und Auszahlungen der Geschäftstätigkeit).

Die Geldflussrechnung 2022 der Ortsbürgergemeinde Seon weist nach, wie der Geldzufluss auf dem Kontokorrentkonto von total CHF 73'856.93 (Vorjahr Geldzufluss CHF 32'657.12) zustande gekommen ist.

Ergebnis - Ortsbürgergemeinde ohne Spezialfinanzierung

Rechnung / 7.3.2023

1.1.2022 - 31.12.2022

Ortsbürgergemeinde

	Erfolgs- und Finanzierungsausweis	Rechnung 2022	Budget 2022	Rechnung 2021
	ERFOLGSRECHNUNG			
	Betrieblicher Aufwand			
30	Personalaufwand	19'355.15	22'830.00	17'488.50
31	Sach- und übriger Betriebsaufwand	61'827.58	30'670.00	36'446.72
33	Abschreibungen Verwaltungsvermögen	39'614.10	39'600.00	39'614.15
35	Einlagen in Fonds und Spezialfinanzierungen	0.00	0.00	0.00
36	Transferaufwand	20'129.35	44'235.00	16'242.60
37	Durchlaufende Beiträge	0.00	0.00	0.00
	Total Betrieblicher Aufwand	140'926.18	137'335.00	109'791.97
	Betrieblicher Ertrag			
40	Fiskalertrag	0.00	0.00	0.00
41	Regalien und Konzessionen	0.00	0.00	0.00
42	Entgelte	50'825.85	28'000.00	21'965.50
43	Verschiedene Erträge	0.00	0.00	0.00
45	Entnahmen aus Fonds und Spezialfinanzierungen	0.00	0.00	0.00
46	Transferertrag	25'246.01	1'060.00	18'777.03
47	Durchlaufende Beiträge	0.00	0.00	0.00
	Total Betrieblicher Ertrag	76'071.86	29'060.00	40'742.53
	Ergebnis aus betrieblicher Tätigkeit	-64'854.32	-108'275.00	-69'049.44
	Ergebnis aus Finanzierung			
34	Finanzaufwand	277.95	0.00	0.00
44	Finanzertrag	89'083.05	90'350.00	90'507.30
	Ergebnis aus Finanzierung	88'805.10	90'350.00	90'507.30
	Operatives Ergebnis	23'950.78	-17'925.00	21'457.86
38	Ausserordentlicher Aufwand	0.00	0.00	0.00
48	Ausserordentlicher Ertrag	0.00	0.00	0.00
	Ausserordentliches Ergebnis	0.00	0.00	0.00
	Gesamtergebnis Erfolgsrechnung	23'950.78	-17'925.00	21'457.86
	(+ = Ertragsüberschuss / - = Aufwandüberschuss)			

Ergebnis - Ortsbürgergemeinde ohne Spezialfinanzierung

Rechnung / 7.3.2023

1.1.2022 - 31.12.2022

Ortsbürgergemeinde

Erfolgs- und Finanzierungsausweis		Rechnung 2022	Budget 2022	Rechnung 2021
INVESTITIONSRECHNUNG				
Investitionsausgaben				
50	Sachanlagen	0.00	0.00	0.00
51	Investitionen auf Rechnung Dritter	0.00	0.00	0.00
52	Immaterielle Anlagen	0.00	0.00	0.00
54	Darlehen	0.00	0.00	0.00
55	Beteiligungen und Grundkapitalien	0.00	0.00	0.00
56	Investitionsbeiträge	0.00	0.00	0.00
58	Ausserordentliche Investitionen	0.00	0.00	0.00
	Total Investitionsausgaben	0.00	0.00	0.00
Investitionseinnahmen				
60	Abgang von Sachanlagen	0.00	0.00	0.00
61	Rückerstattung Investitionen auf Rechnung Dritter	0.00	0.00	0.00
62	Abgang von immateriellen Anlagen	0.00	0.00	0.00
63	Investitionsbeiträge	0.00	0.00	0.00
64	Rückzahlung von Darlehen	0.00	0.00	0.00
65	Abgang von Beteiligungen, Grundkapitalien	0.00	0.00	0.00
66	Rückzahlung von Investitionsbeiträgen	0.00	0.00	0.00
68	Ausserordentliche Investitionseinnahmen	0.00	0.00	0.00
	Total Investitionseinnahmen	0.00	0.00	0.00
	Ergebnis Investitionsrechnung	0.00	0.00	0.00
	Selbstfinanzierung	63'564.88	21'675.00	61'072.01
	Finanzierungsergebnis	63'564.88	21'675.00	61'072.01
	(+ = Finanzierungsüberschuss / - = Finanzierungsfehlbetrag)			

Ergebnis - Forstbetriebsgemeinschaft Region Seon

Rechnung / 7.3.2023

1.1.2022 - 31.12.2022

Ortsbürgergemeinde

	Erfolgs- und Finanzierungsausweis	Rechnung 2022	Budget 2022	Rechnung 2021
	ERFOLGSRECHNUNG			
	Betrieblicher Aufwand			
30	Personalaufwand	486'831.37	517'370.00	486'241.42
31	Sach- und übriger Betriebsaufwand	692'363.50	580'025.00	645'478.33
33	Abschreibungen Verwaltungsvermögen	0.00	0.00	0.00
35	Einlagen in Fonds und Spezialfinanzierungen	0.00	0.00	0.00
36	Transferaufwand	165'892.02	103'600.00	144'792.91
37	Durchlaufende Beiträge	0.00	0.00	0.00
	Total Betrieblicher Aufwand	1'345'086.89	1'200'995.00	1'276'512.66
	Betrieblicher Ertrag			
40	Fiskalertrag	0.00	0.00	0.00
41	Regalien und Konzessionen	0.00	0.00	0.00
42	Entgelte	1'111'219.98	959'000.00	1'066'516.50
43	Verschiedene Erträge	5'700.00	0.00	3'305.00
45	Entnahmen aus Fonds und Spezialfinanzierungen	0.00	0.00	0.00
46	Transferertrag	234'845.65	246'995.00	211'240.70
47	Durchlaufende Beiträge	0.00	0.00	0.00
	Total Betrieblicher Ertrag	1'351'765.63	1'205'995.00	1'281'062.20
	Ergebnis aus betrieblicher Tätigkeit	6'678.74	5'000.00	4'549.54
	Ergebnis aus Finanzierung			
34	Finanzaufwand	6'678.74	5'000.00	4'549.54
44	Finanzertrag	0.00	0.00	0.00
	Ergebnis aus Finanzierung	-6'678.74	-5'000.00	-4'549.54
	Operatives Ergebnis	0.00	0.00	0.00
38	Ausserordentlicher Aufwand	0.00	0.00	0.00
48	Ausserordentlicher Ertrag	0.00	0.00	0.00
	Ausserordentliches Ergebnis	0.00	0.00	0.00
	Gesamtergebnis Erfolgsrechnung	0.00	0.00	0.00
	(+ = Ertragsüberschuss / - = Aufwandüberschuss)			

Ergebnis - Forstbetriebsgemeinschaft Region Seon

Rechnung / 7.3.2023

1.1.2022 - 31.12.2022

Ortsbürgergemeinde

Erfolgs- und Finanzierungsausweis		Rechnung 2022	Budget 2022	Rechnung 2021
INVESTITIONSRECHNUNG				
Investitionsausgaben				
50	Sachanlagen	0.00	0.00	0.00
51	Investitionen auf Rechnung Dritter	0.00	0.00	0.00
52	Immaterielle Anlagen	0.00	0.00	0.00
54	Darlehen	0.00	0.00	0.00
55	Beteiligungen und Grundkapitalien	0.00	0.00	0.00
56	Investitionsbeiträge	0.00	0.00	0.00
58	Ausserordentliche Investitionen	0.00	0.00	0.00
	Total Investitionsausgaben	0.00	0.00	0.00
Investitionseinnahmen				
60	Abgang von Sachanlagen	0.00	0.00	0.00
61	Rückerstattung Investitionen auf Rechnung Dritter	0.00	0.00	0.00
62	Abgang von immateriellen Anlagen	0.00	0.00	0.00
63	Investitionsbeiträge	0.00	0.00	0.00
64	Rückzahlung von Darlehen	0.00	0.00	0.00
65	Abgang von Beteiligungen, Grundkapitalien	0.00	0.00	0.00
66	Rückzahlung von Investitionsbeiträgen	0.00	0.00	0.00
68	Ausserordentliche Investitionseinnahmen	0.00	0.00	0.00
	Total Investitionseinnahmen	0.00	0.00	0.00
	Ergebnis Investitionsrechnung	0.00	0.00	0.00
	Selbstfinanzierung	0.00	0.00	0.00
	Finanzierungsergebnis	0.00	0.00	0.00
	(+ = Finanzierungsüberschuss / - = Finanzierungsfehlbetrag)			
BILANZ				
	Nettovermögen/Nettoschuld per 01.01.	0.00		0.00
	Nettovermögen/Nettoschuld per 31.12.	0.00		0.00
	(+ = Nettovermögen / - = Nettoschuld)			
	Veränderung = Finanzierungsergebnis	0.00		0.00

Ergebnis - Ortsbürgergemeinde

Rechnung / 7.3.2023

1.1.2022 - 31.12.2022

Ortsbürgergemeinde

	Erfolgs- und Finanzierungsausweis	Rechnung 2022	Budget 2022	Rechnung 2021
	ERFOLGSRECHNUNG			
	Betrieblicher Aufwand			
30	Personalaufwand	506'186.52	540'200.00	503'729.92
31	Sach- und übriger Betriebsaufwand	754'191.08	610'695.00	681'925.05
33	Abschreibungen Verwaltungsvermögen	39'614.10	39'600.00	39'614.15
35	Einlagen in Fonds und Spezialfinanzierungen	0.00	0.00	0.00
36	Transferaufwand	186'021.37	147'835.00	161'035.51
37	Durchlaufende Beiträge	0.00	0.00	0.00
	Total Betrieblicher Aufwand	1'486'013.07	1'338'330.00	1'386'304.63
	Betrieblicher Ertrag			
40	Fiskalertrag	0.00	0.00	0.00
41	Regalien und Konzessionen	0.00	0.00	0.00
42	Entgelte	1'162'045.83	987'000.00	1'088'482.00
43	Verschiedene Erträge	5'700.00	0.00	3'305.00
45	Entnahmen aus Fonds und Spezialfinanzierungen	0.00	0.00	0.00
46	Transferertrag	260'091.66	248'055.00	230'017.73
47	Durchlaufende Beiträge	0.00	0.00	0.00
	Total Betrieblicher Ertrag	1'427'837.49	1'235'055.00	1'321'804.73
	Ergebnis aus betrieblicher Tätigkeit	-58'175.58	-103'275.00	-64'499.90
	Ergebnis aus Finanzierung			
34	Finanzaufwand	6'956.69	5'000.00	4'549.54
44	Finanzertrag	89'083.05	90'350.00	90'507.30
	Ergebnis aus Finanzierung	82'126.36	85'350.00	85'957.76
	Operatives Ergebnis	23'950.78	-17'925.00	21'457.86
38	Ausserordentlicher Aufwand	0.00	0.00	0.00
48	Ausserordentlicher Ertrag	0.00	0.00	0.00
	Ausserordentliches Ergebnis	0.00	0.00	0.00
	Gesamtergebnis Erfolgsrechnung	23'950.78	-17'925.00	21'457.86
	(+ = Ertragsüberschuss / - = Aufwandüberschuss)			

Ergebnis - Ortsbürgergemeinde

Rechnung / 7.3.2023

1.1.2022 - 31.12.2022

Ortsbürgergemeinde

Erfolgs- und Finanzierungsausweis		Rechnung 2022	Budget 2022	Rechnung 2021
INVESTITIONSRECHNUNG				
Investitionsausgaben				
50	Sachanlagen	0.00	0.00	0.00
51	Investitionen auf Rechnung Dritter	0.00	0.00	0.00
52	Immaterielle Anlagen	0.00	0.00	0.00
54	Darlehen	0.00	0.00	0.00
55	Beteiligungen und Grundkapitalien	0.00	0.00	0.00
56	Investitionsbeiträge	0.00	0.00	0.00
58	Ausserordentliche Investitionen	0.00	0.00	0.00
	Total Investitionsausgaben	0.00	0.00	0.00
Investitionseinnahmen				
60	Abgang von Sachanlagen	0.00	0.00	0.00
61	Rückerstattung Investitionen auf Rechnung Dritter	0.00	0.00	0.00
62	Abgang von immateriellen Anlagen	0.00	0.00	0.00
63	Investitionsbeiträge	0.00	0.00	0.00
64	Rückzahlung von Darlehen	0.00	0.00	0.00
65	Abgang von Beteiligungen, Grundkapitalien	0.00	0.00	0.00
66	Rückzahlung eigener Investitionsbeiträge	0.00	0.00	0.00
68	Ausserordentliche Investitionseinnahmen	0.00	0.00	0.00
	Total Investitionseinnahmen	0.00	0.00	0.00
	Ergebnis Investitionsrechnung	0.00	0.00	0.00
	Selbstfinanzierung	63'564.88	21'675.00	61'072.01
	Finanzierungsergebnis	63'564.88	21'675.00	61'072.01
	(+ = Finanzierungsüberschuss / - = Finanzierungsfehlbetrag)			

Erfolgsrechnung

Rechnung / 7.3.2023

1.1.2022 - 31.12.2022

Ortsbürgergemeinde

Nummer	Erfolgsrechnung Zusammenzug	Rechnung 2022		Budget 2022		Rechnung 2021	
		Aufwand	Ertrag	Aufwand	Ertrag	Aufwand	Ertrag
	FUNKTIONALE GLIEDERUNG	1'516'920.54	1'516'920.54	1'343'330.00	1'343'330.00	1'412'312.03	1'412'312.03
0	ALLGEMEINE VERWALTUNG Nettoergebnis	41'533.51	32'773.35 8'760.16	44'820.00	28'150.00 16'670.00	46'882.16	22'110.80 24'771.36
3	KULTUR, SPORT UND FREIZEIT Nettoergebnis	16'260.90	16'260.90	5'450.00	5'450.00	6'526.36	6'526.36
5	SOZIALE SICHERHEIT Nettoergebnis	7'115.50	7'115.50	7'000.00	7'000.00	6'803.00	6'803.00
8	VOLKSWIRTSCHAFT Nettoergebnis	1'427'781.90 2'451.09	1'430'232.99	1'286'060.00	1'236'355.00 49'705.00	1'330'642.65	1'329'172.23 1'470.42
9	FINANZEN UND STEUERN Nettoergebnis	24'228.73 29'685.47	53'914.20	78'825.00	78'825.00	21'457.86 39'571.14	61'029.00

Erfolgsrechnung

Rechnung / 7.3.2023

1.1.2022 - 31.12.2022

Ortsbürgergemeinde

Erfolgsrechnung		Rechnung 2022		Budget 2022		Rechnung 2021	
		Aufwand	Ertrag	Aufwand	Ertrag	Aufwand	Ertrag
	FUNKTIONALE GLIEDERUNG	1'516'920.54	1'516'920.54	1'343'330.00	1'343'330.00	1'412'312.03	1'412'312.03
0	ALLGEMEINE VERWALTUNG	41'533.51	32'773.35	44'820.00	28'150.00	46'882.16	22'110.80
	Nettoergebnis		8'760.16		16'670.00		24'771.36
01	Legislative und Exekutive	7'130.35		7'760.00		10'195.65	66.00
	Nettoergebnis		7'130.35		7'760.00		10'129.65
011	Legislative	7'130.35		7'760.00		10'195.65	66.00
	Nettoergebnis		7'130.35		7'760.00		10'129.65
0110	Legislative	7'130.35		7'760.00		10'195.65	66.00
0110	Legislative	7'130.35		7'760.00		10'195.65	66.00
3000.00	Tag- und Sitzungsgelder	5'660.00		6'000.00		4'490.00	
3050.00	AG-Beiträge AHV, IV, EO, ALV			30.00			
3053.00	AG-Beiträge an Unfallversicherung	13.40		10.00		5.70	
3054.00	AG-Beiträge an Familienausgleichskasse			10.00			
3130.04	Mitglieder- und Verbandsbeiträge	550.00		550.00		550.00	
3132.00	Honorare externe Berater, Gutachter	538.50		550.00		538.50	
3134.00	Sachversicherungsprämien	8.45		10.00		9.00	
3170.00	Reisekosten und Spesen	360.00		600.00		390.00	
3170.05	Jungbürgerfeier					4'212.45	
4250.00	Verkäufe						66.00
02	Allgemeine Dienste	34'403.16	32'773.35	37'060.00	28'150.00	36'686.51	22'044.80
	Nettoergebnis		1'629.81		8'910.00		14'641.71
022	Allgemeine Dienste, übrige	7'962.30		8'100.00		7'030.50	
	Nettoergebnis		7'962.30		8'100.00		7'030.50
0220	Allgemeine Dienste, übrige	7'962.30		8'100.00		7'030.50	
0220	Allgemeine Dienste	7'962.30		8'100.00		7'030.50	
3102.00	Drucksachen, Publikationen	139.00		150.00		138.00	
3130.00	Dienstleistungen Dritter	123.30		250.00		92.50	
3612.00	Entschädigungen an Gemeinden	7'700.00		7'700.00		6'800.00	

Erfolgsrechnung

Rechnung / 7.3.2023

1.1.2022 - 31.12.2022

Ortsbürgergemeinde

Erfolgsrechnung		Rechnung 2022		Budget 2022		Rechnung 2021	
		Aufwand	Ertrag	Aufwand	Ertrag	Aufwand	Ertrag
029	Verwaltungsliegenschaften, übriges	26'440.86	32'773.35	28'960.00	28'150.00	29'656.01	22'044.80
	Nettoergebnis	6'332.49			810.00		7'611.21
0290	Verwaltungsliegenschaften, übriges	26'440.86	32'773.35	28'960.00	28'150.00	29'656.01	22'044.80
0290	Verwaltungsliegenschaften, übriges	26'440.86	32'773.35	28'960.00	28'150.00	29'656.01	22'044.80
3010.00	Löhne	12'677.50		15'500.00		12'062.50	
3050.00	AG-Beiträge AHV, IV, EO, ALV	794.85		1'000.00		736.35	
3053.00	AG-Beiträge an Unfallversicherung	31.30		50.00		29.05	
3054.00	AG-Beiträge an Familienausgleichskasse	178.10		230.00		164.90	
3101.00	Betriebs- und Verbrauchsmaterial	865.51		500.00		506.91	
3120.00	Ver- und Entsorgung	5'337.65		5'500.00		4'609.25	
3130.00	Dienstleistungen Dritter	145.40					
3134.00	Sachversicherungsprämien	241.75		310.00		320.90	
3144.00	Unterhalt Hochbauten, Gebäude	2'022.90		600.00		6'936.95	
3150.00	Unterhalt Büromöbel/-geräte			500.00			
3151.00	Unterhalt Maschinen/Geräte/Fahrzeuge	103.35		250.00			
3170.00	Reisekosten und Spesen	458.40		800.00		792.05	
3180.09	Wertberichtigung auf Forderungen	-520.00					
3181.00	Tatsächliche Forderungsverluste	260.00					
3300.40	Planmässige Abschreibungen Hochbauten VV	3'497.10		3'500.00		3'497.15	
3612.02	Anteil Soziallasten	347.05		220.00			
4240.00	Benützungsgebühren und Dienstleistungen		26'725.00		28'000.00		21'392.50
4260.00	Rückerstattungen Dritter		212.50				507.00
4470.00	Pacht- und Mietzinse Liegenschaften VV		5'835.85		150.00		145.30
3	KULTUR, SPORT UND FREIZEIT	16'260.90		5'450.00		6'526.36	
	Nettoergebnis		16'260.90		5'450.00		6'526.36
32	Kultur, übrige	16'260.90		5'450.00		6'526.36	
	Nettoergebnis		16'260.90		5'450.00		6'526.36
329	Kultur, übriges	16'260.90		5'450.00		6'526.36	
	Nettoergebnis		16'260.90		5'450.00		6'526.36
3290	Kultur, übriges	16'260.90		5'450.00		6'526.36	
3290	Kultur, übriges	16'260.90		5'450.00		6'526.36	
3101.00	Betriebs- und Verbrauchsmaterial			300.00			

Erfolgsrechnung

Rechnung / 7.3.2023

1.1.2022 - 31.12.2022

Ortsbürgergemeinde

Erfolgsrechnung		Rechnung 2022		Budget 2022		Rechnung 2021	
		Aufwand	Ertrag	Aufwand	Ertrag	Aufwand	Ertrag
3102.00	Drucksachen, Publikationen	111.05		150.00			
3170.08	Bundesfeier	5'335.85		4'000.00		5'526.36	
3170.12	Ehrung Nick Alpiger	9'814.00					
3636.00	Beiträge an private Organisationen	1'000.00		1'000.00		1'000.00	
5	SOZIALE SICHERHEIT	7'115.50		7'000.00		6'803.00	
	Nettoergebnis		7'115.50		7'000.00		6'803.00
53	Alter + Hinterlassene	7'115.50		7'000.00		6'803.00	
	Nettoergebnis		7'115.50		7'000.00		6'803.00
535	Leistungen an das Alter	7'115.50		7'000.00		6'803.00	
	Nettoergebnis		7'115.50		7'000.00		6'803.00
5350	Leistungen an das Alter	7'115.50		7'000.00		6'803.00	
5350	Leistungen an das Alter	7'115.50		7'000.00		6'803.00	
3109.00	Übriger Material- und Warenaufwand	7'115.50		7'000.00		6'803.00	
8	VOLKSWIRTSCHAFT	1'427'781.90	1'430'232.99	1'286'060.00	1'236'355.00	1'330'642.65	1'329'172.23
	Nettoergebnis	2'451.09			49'705.00		1'470.42
82	Forstwirtschaft	1'427'781.90	1'430'232.99	1'286'060.00	1'236'355.00	1'330'642.65	1'329'172.23
	Nettoergebnis	2'451.09			49'705.00		1'470.42
820	Forstwirtschaft	1'427'781.90	1'430'232.99	1'286'060.00	1'236'355.00	1'330'642.65	1'329'172.23
	Nettoergebnis	2'451.09			49'705.00		1'470.42
8200	Forstwirtschaft	76'016.27	78'467.36	80'065.00	30'360.00	49'580.45	48'110.03
8200	Forstwirtschaft	76'016.27	78'467.36	80'065.00	30'360.00	49'580.45	48'110.03
3101.00	Betriebs- und Verbrauchsmaterial					200.00	
3134.00	Sachversicherungsprämien	507.60		1'150.00		1'153.25	
3141.00	Unterhalt Strassen/Verkehrswege			1'500.00			
3144.00	Unterhalt Hochbauten, Gebäude	23'888.35		2'000.00		2'822.60	
3161.00	Mieten, Benützungsgebühren Mobilien					220.00	
3171.00	Exkursionen, Schulreisen und Lager	4'421.02		4'000.00		625.00	
3300.40	Planmässige Abschreibungen Hochbauten VV	36'117.00		36'100.00		36'117.00	
3612.00	Entschädigungen an Gemeinden	11'082.30		35'315.00		8'442.60	

Erfolgsrechnung

Rechnung / 7.3.2023

1.1.2022 - 31.12.2022

Ortsbürgergemeinde

Erfolgsrechnung		Rechnung 2022		Budget 2022		Rechnung 2021	
		Aufwand	Ertrag	Aufwand	Ertrag	Aufwand	Ertrag
4260.00	Rückerstattungen Dritter		23'888.35				
4470.00	Pacht- und Mietzinse Liegenschaften VV		29'333.00		29'300.00		29'333.00
4612.00	Entschädigungen von Gemeinden		24'186.01				17'717.03
4631.00	Beiträge vom Kanton		1'060.00		1'060.00		1'060.00
8206	Regionaler Forstbetrieb	1'351'765.63	1'351'765.63	1'205'995.00	1'205'995.00	1'281'062.20	1'281'062.20
8206	Forstbetriebsgemeinschaft Region Seon	1'351'765.63	1'351'765.63	1'205'995.00	1'205'995.00	1'281'062.20	1'281'062.20
3000.00	Tag- und Sitzungsgelder	860.00		1'000.00		860.00	
3010.00	Löhne	387'808.62		412'200.00		387'272.47	
3010.09	EO- und Versicherungsleistungen	-1'004.40				-2'196.10	
3049.00	Übrige Zulagen	6'877.50		7'720.00		9'696.35	
3050.00	AG-Beiträge AHV, IV, EO, ALV	23'885.40		26'000.00		23'704.65	
3052.00	AG-Beiträge an Pensionskasse	35'257.00		32'400.00		32'005.00	
3053.00	AG-Beiträge an Unfallversicherung	19'554.15		22'700.00		20'921.10	
3054.00	AG-Beiträge an Familienausgleichskasse	5'349.80		5'800.00		5'309.60	
3055.00	AG-Beiträge an Krankentaggeldversich.	828.95		1'300.00		840.25	
3090.00	Aus- und Weiterbildung des Personals	5'858.00		7'000.00		4'498.45	
3091.00	Personalwerbung	697.90		200.00		697.90	
3099.00	Übriger Personalaufwand	858.45		1'050.00		2'631.75	
3100.00	Büromaterial	779.65		1'500.00		763.30	
3101.00	Betriebs- und Verbrauchsmaterial	67'036.20		53'000.00		54'863.80	
3101.01	Betriebsstoffe	8'448.15		9'000.00		9'239.70	
3101.07	Schnitzzeinkauf	8'663.65		4'000.00		10'021.91	
3102.00	Drucksachen, Publikationen	365.45		600.00		113.05	
3103.00	Fachliteratur, Zeitschriften	114.75		100.00		98.00	
3111.00	Anschaffung Maschinen/Geräte/Fahrzeuge	26'289.30		8'200.00		8'292.65	
3113.00	Anschaffung Hardware	987.00					
3120.00	Ver- und Entsorgung	2'715.70		2'500.00		2'395.85	
3130.00	Dienstleistungen Dritter	305'211.95		247'600.00		307'466.20	
3130.02	Telefon- und Internetgebühren	1'937.15		2'800.00		1'928.75	
3130.03	Portokosten	544.30		1'200.00		922.52	
3130.04	Mitglieder- und Verbandsbeiträge	10'481.95		12'900.00		11'212.95	
3133.00	Informatik-Nutzungsaufwand	169.70		125.00		133.70	
3134.00	Sachversicherungsprämien	3'220.15		3'000.00		2'940.20	
3137.00	Steuern und Abgaben	819.15		800.00		836.50	
3144.00	Unterhalt Hochbauten, Gebäude	891.00		1'200.00		891.00	
3151.00	Unterhalt Maschinen/Geräte/Fahrzeuge	2'542.90		5'500.00		5'670.85	
3153.00	Unterhalt Informatik (Hardware)					498.70	

Erfolgsrechnung

Rechnung / 7.3.2023

1.1.2022 - 31.12.2022

Ortsbürgergemeinde

Erfolgsrechnung		Rechnung 2022		Budget 2022		Rechnung 2021	
		Aufwand	Ertrag	Aufwand	Ertrag	Aufwand	Ertrag
3158.00	Unterhalt immaterielle Anlagen	5'408.05		4'000.00		6'500.05	
3160.00	Miete und Pacht Liegenschaften	35'093.00		35'050.00		35'093.00	
3161.00	Mieten, Benützungsgebühren Mobilien	170'712.65		170'000.00		170'061.06	
3162.00	Raten für operatives Leasing	781.15		1'000.00		341.55	
3170.00	Reisekosten und Spesen	14'262.20		15'950.00		15'193.04	
3190.00	Schadenersatzleistungen	24'888.35					
3499.00	Skonti, Vergütungszinsen	6'678.74		5'000.00		4'549.54	
3612.00	Entschädigungen an Gemeinden	105'772.91		102'500.00		101'262.13	
3612.02	Anteil Soziallasten	694.15		1'100.00			
3612.50	Ausgleich Überschuss FBG Region Seon	59'424.96				43'530.78	
4240.00	Benützungsgebühren und Dienstleistungen		153'550.93		170'000.00		232'480.78
4250.00	Verkäufe		2'350.37		1'000.00		1'823.80
4250.01	Verkäufe Nadel-Stammholz		294'198.97		220'000.00		193'970.62
4250.02	Verkäufe Laub-Stammholz		55'737.90		34'500.00		43'599.45
4250.03	Verkäufe Nadel-Industrieholz		2'681.80		8'000.00		14'819.80
4250.05	Verkäufe Brennholz (grün)		52'454.10		50'000.00		51'698.75
4250.06	Verkäufe Schnitzelholz		429'652.68		407'000.00		439'364.30
4250.07	Verkäufe Brennholz (trocken)		95'977.12		59'500.00		70'879.75
4250.08	Verkäufe Deckkäste, Weihnachtsbäume, etc.		8'417.06		9'000.00		15'894.95
4260.00	Rückerstattungen Dritter		16'199.05				1'984.30
4320.00	Bestandesveränderungen Halb- und Fertigfabrikate		5'700.00				3'305.00
4612.00	Entschädigungen von Gemeinden		70'612.50		70'600.00		70'612.50
4612.50	nicht abgegoltene GWL (Defizit) FBG Region Seon				60'175.00		
4630.00	Beiträge vom Bund		11'318.40		10'500.00		10'149.15
4631.00	Beiträge vom Kanton		152'914.75		105'720.00		130'479.05
9	FINANZEN UND STEUERN	24'228.73	53'914.20		78'825.00	21'457.86	61'029.00
	Nettoergebnis	29'685.47		78'825.00		39'571.14	
96	Vermögens- und Schuldenverwaltung	277.95	53'914.20		60'900.00		61'029.00
	Nettoergebnis	53'636.25		60'900.00		61'029.00	
961	Zinsen		13'446.65		13'200.00		13'283.40
	Nettoergebnis	13'446.65		13'200.00		13'283.40	
9610	Zinsen		13'446.65		13'200.00		13'283.40
9610	Zinsen		13'446.65		13'200.00		13'283.40
4401.01	Zinsen Forderungen und Kontokorrente		13'446.65		13'200.00		13'283.40

Erfolgsrechnung

Rechnung / 7.3.2023

1.1.2022 - 31.12.2022

Ortsbürgergemeinde

Erfolgsrechnung		Rechnung 2022		Budget 2022		Rechnung 2021	
		Aufwand	Ertrag	Aufwand	Ertrag	Aufwand	Ertrag
963	Liegenschaften des Finanzvermögens	277.95	40'467.55		47'700.00		47'745.60
	Nettoergebnis	40'189.60		47'700.00		47'745.60	
9630	Liegenschaften des Finanzvermögens	277.95	40'467.55		47'700.00		47'745.60
9630	Liegenschaften des Finanzvermögens	277.95	40'467.55		47'700.00		47'745.60
3411.00	Realisierte Verluste auf Sachanlagen FV	177.00					
3439.00	Büromaterial, Drucksachen, Publikationen	100.95					
4430.00	Pacht- und Mietzinse Liegenschaften FV		40'467.55		47'700.00		47'745.60
99	Nicht aufgeteilte Posten	23'950.78			17'925.00	21'457.86	
	Nettoergebnis		23'950.78	17'925.00			21'457.86
999	Abschluss	23'950.78			17'925.00	21'457.86	
	Nettoergebnis		23'950.78	17'925.00			21'457.86
9990	Abschluss	23'950.78			17'925.00	21'457.86	
9990	Abschluss	23'950.78			17'925.00	21'457.86	
9000.00	Ertragsüberschuss Erfolgsrechnung	23'950.78				21'457.86	
9001.00	Aufwandüberschuss Erfolgsrechnung				17'925.00		

Erfolgsrechnung

Rechnung / 7.3.2023

1.1.2022 - 31.12.2022

Ortsbürgergemeinde

Nummer	Erfolgsrechnung Artengliederung	Rechnung 2022		Budget 2022		Rechnung 2021	
		Aufwand	Ertrag	Aufwand	Ertrag	Aufwand	Ertrag
	ARTENGLIEDERUNG	1'516'920.54	1'516'920.54	1'343'330.00	1'343'330.00	1'412'312.03	1'412'312.03
3	AUFWAND	1'492'969.76		1'343'330.00		1'390'854.17	
30	Personalaufwand	506'186.52		540'200.00		503'729.92	
31	Sach- und übriger Betriebsaufwand	754'191.08		610'695.00		681'925.05	
33	Abschreibungen Verwaltungsvermögen	39'614.10		39'600.00		39'614.15	
34	Finanzaufwand	6'956.69		5'000.00		4'549.54	
36	Transferaufwand	186'021.37		147'835.00		161'035.51	
4	ERTRAG		1'516'920.54		1'325'405.00		1'412'312.03
42	Entgelte		1'162'045.83		987'000.00		1'088'482.00
43	Verschiedene Erträge		5'700.00				3'305.00
44	Finanzertrag		89'083.05		90'350.00		90'507.30
46	Transferertrag		260'091.66		248'055.00		230'017.73
9	ABSCHLUSSKONTEN	23'950.78			17'925.00	21'457.86	
90	Abschluss Erfolgsrechnung	23'950.78			17'925.00	21'457.86	

Erfolgsrechnung

Rechnung / 7.3.2023

1.1.2022 - 31.12.2022

Ortsbürgergemeinde

Nummer	Erfolgsrechnung Artengliederung	Rechnung 2022		Budget 2022		Rechnung 2021	
		Aufwand	Ertrag	Aufwand	Ertrag	Aufwand	Ertrag
	ARTENGLIEDERUNG	1'516'920.54	1'516'920.54	1'343'330.00	1'343'330.00	1'412'312.03	1'412'312.03
3	AUFWAND	1'492'969.76		1'343'330.00		1'390'854.17	
30	Personalaufwand	506'186.52		540'200.00		503'729.92	
300	Behörden und Kommissionen	6'520.00		7'000.00		5'350.00	
3000	Entsch. Tag- und Sitzungsgelder Behörden/Kommiss.	6'520.00		7'000.00		5'350.00	
3000.00	Tag- und Sitzungsgelder	6'520.00		7'000.00		5'350.00	
301	Löhne des Verwaltungs- und Betriebspersonals	399'481.72		427'700.00		397'138.87	
3010	Löhne des Verwaltungs- und Betriebspersonals	399'481.72		427'700.00		397'138.87	
3010.00	Löhne	400'486.12		427'700.00		399'334.97	
3010.09	EO- und Versicherungsleistungen	-1'004.40				-2'196.10	
304	Zulagen	6'877.50		7'720.00		9'696.35	
3049	Übrige Zulagen	6'877.50		7'720.00		9'696.35	
3049.00	Übrige Zulagen	6'877.50		7'720.00		9'696.35	
305	Arbeitgeberbeiträge	85'892.95		89'530.00		83'716.60	
3050	AG-Beiträge AHV,IV,EO,ALV, Verwaltungskosten	24'680.25		27'030.00		24'441.00	
3050.00	AG-Beiträge AHV, IV, EO, ALV	24'680.25		27'030.00		24'441.00	
3052	AG-Beiträge an andere Pensionskassen	35'257.00		32'400.00		32'005.00	
3052.00	AG-Beiträge an Pensionskasse	35'257.00		32'400.00		32'005.00	
3053	AG-Beiträge an Unfallversicherungen	19'598.85		22'760.00		20'955.85	
3053.00	AG-Beiträge an Unfallversicherung	19'598.85		22'760.00		20'955.85	
3054	AG-Beiträge an Familienausgleichskasse	5'527.90		6'040.00		5'474.50	
3054.00	AG-Beiträge an Familienausgleichskasse	5'527.90		6'040.00		5'474.50	
3055	AG-Beiträge an Krankentaggeldversicherungen	828.95		1'300.00		840.25	
3055.00	AG-Beiträge an Krankentaggeldversich.	828.95		1'300.00		840.25	

Erfolgsrechnung

Rechnung / 7.3.2023

1.1.2022 - 31.12.2022

Ortsbürgergemeinde

Nummer	Erfolgsrechnung Artengliederung	Rechnung 2022		Budget 2022		Rechnung 2021	
		Aufwand	Ertrag	Aufwand	Ertrag	Aufwand	Ertrag
309	Übriger Personalaufwand	7'414.35		8'250.00		7'828.10	
3090	Aus- und Weiterbildung des Personals	5'858.00		7'000.00		4'498.45	
3090.00	Aus- und Weiterbildung des Personals	5'858.00		7'000.00		4'498.45	
3091	Personalwerbung	697.90		200.00		697.90	
3091.00	Personalwerbung	697.90		200.00		697.90	
3099	Übriger Personalaufwand	858.45		1'050.00		2'631.75	
3099.00	Übriger Personalaufwand	858.45		1'050.00		2'631.75	
31	Sach- und übriger Betriebsaufwand	754'191.08		610'695.00		681'925.05	
310	Material- und Warenaufwand	93'638.91		76'300.00		82'747.67	
3100	Büromaterial	779.65		1'500.00		763.30	
3100.00	Büromaterial	779.65		1'500.00		763.30	
3101	Betriebs-, Verbrauchsmaterial	85'013.51		66'800.00		74'832.32	
3101.00	Betriebs- und Verbrauchsmaterial	67'901.71		53'800.00		55'570.71	
3101.01	Betriebsstoffe	8'448.15		9'000.00		9'239.70	
3101.07	Schnitzzeinkauf	8'663.65		4'000.00		10'021.91	
3102	Drucksachen, Publikationen	615.50		900.00		251.05	
3102.00	Drucksachen, Publikationen	615.50		900.00		251.05	
3103	Fachliteratur, Zeitschriften	114.75		100.00		98.00	
3103.00	Fachliteratur, Zeitschriften	114.75		100.00		98.00	
3109	Übriger Material- und Warenaufwand	7'115.50		7'000.00		6'803.00	
3109.00	Übriger Material- und Warenaufwand	7'115.50		7'000.00		6'803.00	
311	Nicht aktivierbare Anlagen	27'276.30		8'200.00		8'292.65	
3111	Maschinen, Geräte und Fahrzeuge	26'289.30		8'200.00		8'292.65	
3111.00	Anschaffung Maschinen/Geräte/Fahrzeuge	26'289.30		8'200.00		8'292.65	
3113	Hardware	987.00					

Erfolgsrechnung

Rechnung / 7.3.2023

1.1.2022 - 31.12.2022

Ortsbürgergemeinde

Nummer	Erfolgsrechnung Artengliederung	Rechnung 2022		Budget 2022		Rechnung 2021	
		Aufwand	Ertrag	Aufwand	Ertrag	Aufwand	Ertrag
3113.00	Anschaffung Hardware	987.00					
312	Ver- und Entsorgung Liegenschaften VV	8'053.35		8'000.00		7'005.10	
3120	Ver- und Entsorgung Liegenschaften VV	8'053.35		8'000.00		7'005.10	
3120.00	Ver- und Entsorgung	8'053.35		8'000.00		7'005.10	
313	Dienstleistungen und Honorare	324'499.35		271'245.00		328'104.97	
3130	Dienstleistungen Dritter	318'994.05		265'300.00		322'172.92	
3130.00	Dienstleistungen Dritter	305'480.65		247'850.00		307'558.70	
3130.02	Telefon- und Internetgebühren	1'937.15		2'800.00		1'928.75	
3130.03	Portokosten	544.30		1'200.00		922.52	
3130.04	Mitglieder- und Verbandsbeiträge	11'031.95		13'450.00		11'762.95	
3132	Honorare ext. Berater, Gutachter, Fachexp. etc.	538.50		550.00		538.50	
3132.00	Honorare externe Berater, Gutachter	538.50		550.00		538.50	
3133	Informatik-Nutzungsaufwand	169.70		125.00		133.70	
3133.00	Informatik-Nutzungsaufwand	169.70		125.00		133.70	
3134	Sachversicherungsprämien	3'977.95		4'470.00		4'423.35	
3134.00	Sachversicherungsprämien	3'977.95		4'470.00		4'423.35	
3137	Steuern und Abgaben	819.15		800.00		836.50	
3137.00	Steuern und Abgaben	819.15		800.00		836.50	
314	Baulicher Unterhalt	26'802.25		5'300.00		10'650.55	
3141	Unterhalt Strassen/Verkehrswege			1'500.00			
3141.00	Unterhalt Strassen/Verkehrswege			1'500.00			
3144	Unterhalt Hochbauten, Gebäude	26'802.25		3'800.00		10'650.55	
3144.00	Unterhalt Hochbauten, Gebäude	26'802.25		3'800.00		10'650.55	
315	Unterhalt Mobilien und immaterielle Anlagen	8'054.30		10'250.00		12'669.60	
3150	Unterhalt Büromöbel und -geräte			500.00			
3150.00	Unterhalt Büromöbel/-geräte			500.00			

Erfolgsrechnung

Rechnung / 7.3.2023

1.1.2022 - 31.12.2022

Ortsbürgergemeinde

Nummer	Erfolgsrechnung Artengliederung	Rechnung 2022		Budget 2022		Rechnung 2021	
		Aufwand	Ertrag	Aufwand	Ertrag	Aufwand	Ertrag
3151	Unterhalt Apparate, Masch., Geräte, Fahrz., Werkz.	2'646.25		5'750.00		5'670.85	
3151.00	Unterhalt Maschinen/Geräte/Fahrzeuge	2'646.25		5'750.00		5'670.85	
3153	Informatik-Unterhalt (Hardware)					498.70	
3153.00	Unterhalt Informatik (Hardware)					498.70	
3158	Unterhalt immaterielle Anlagen	5'408.05		4'000.00		6'500.05	
3158.00	Unterhalt immaterielle Anlagen	5'408.05		4'000.00		6'500.05	
316	Mieten, Leasing, Pachten, Benützungsgebühren	206'586.80		206'050.00		205'715.61	
3160	Miete und Pacht Liegenschaften	35'093.00		35'050.00		35'093.00	
3160.00	Miete und Pacht Liegenschaften	35'093.00		35'050.00		35'093.00	
3161	Mieten, Benützungskosten Mobilien	170'712.65		170'000.00		170'281.06	
3161.00	Mieten, Benützungsgebühren Mobilien	170'712.65		170'000.00		170'281.06	
3162	Raten für operatives Leasing	781.15		1'000.00		341.55	
3162.00	Raten für operatives Leasing	781.15		1'000.00		341.55	
317	Spesenentschädigung	34'651.47		25'350.00		26'738.90	
3170	Reisekosten und Spesen	30'230.45		21'350.00		26'113.90	
3170.00	Reisekosten und Spesen	15'080.60		17'350.00		16'375.09	
3170.05	Jungbürgerfeier					4'212.45	
3170.08	Bundesfeier	5'335.85		4'000.00		5'526.36	
3170.12	Ehrung Nick Alpiger	9'814.00					
3171	Exkursionen, Schulreisen und Lager	4'421.02		4'000.00		625.00	
3171.00	Exkursionen, Schulreisen und Lager	4'421.02		4'000.00		625.00	
318	Wertberichtigungen auf Forderungen	-260.00					
3180	Wertberichtigungen auf Forderungen	-520.00					
3180.09	Wertberichtigung auf Forderungen	-520.00					
3181	Tatsächliche Forderungsverluste	260.00					
3181.00	Tatsächliche Forderungsverluste	260.00					

Erfolgsrechnung

Rechnung / 7.3.2023

1.1.2022 - 31.12.2022

Ortsbürgergemeinde

Nummer	Erfolgsrechnung Artengliederung	Rechnung 2022		Budget 2022		Rechnung 2021	
		Aufwand	Ertrag	Aufwand	Ertrag	Aufwand	Ertrag
319	Verschiedener Betriebsaufwand	24'888.35					
3190	Schadenersatzleistungen	24'888.35					
3190.00	Schadenersatzleistungen	24'888.35					
33	Abschreibungen Verwaltungsvermögen	39'614.10		39'600.00		39'614.15	
330	Sachanlagen VV	39'614.10		39'600.00		39'614.15	
3300	Planmässige Abschreibungen Sachanlagen	39'614.10		39'600.00		39'614.15	
3300.40	Planmässige Abschreibungen Hochbauten VV	39'614.10		39'600.00		39'614.15	
34	Finanzaufwand	6'956.69		5'000.00		4'549.54	
341	Realisierte Kursverluste	177.00					
3411	Realisierte Verluste auf Sachanlagen FV	177.00					
3411.00	Realisierte Verluste auf Sachanlagen FV	177.00					
343	Liegenschaftenaufwand Finanzvermögen	100.95					
3439	Übriger Liegenschaftsaufwand FV	100.95					
3439.00	Büromaterial, Drucksachen, Publikationen	100.95					
349	Verschiedener Finanzaufwand	6'678.74		5'000.00		4'549.54	
3499	Übriger Finanzaufwand	6'678.74		5'000.00		4'549.54	
3499.00	Skonti, Vergütungszinsen	6'678.74		5'000.00		4'549.54	
36	Transferaufwand	186'021.37		147'835.00		161'035.51	
361	Entschädigungen an Gemeinwesen	185'021.37		146'835.00		160'035.51	
3612	Entschädigungen an Gemeinden	185'021.37		146'835.00		160'035.51	
3612.00	Entschädigungen an Gemeinden	124'555.21		145'515.00		116'504.73	
3612.02	Anteil Soziallasten	1'041.20		1'320.00			
3612.50	Ausgleich Überschuss FBG Region Seon	59'424.96				43'530.78	

Erfolgsrechnung

Rechnung / 7.3.2023

1.1.2022 - 31.12.2022

Ortsbürgergemeinde

Nummer	Erfolgsrechnung Artengliederung	Rechnung 2022		Budget 2022		Rechnung 2021	
		Aufwand	Ertrag	Aufwand	Ertrag	Aufwand	Ertrag
363	Beiträge an Gemeinwesen und Dritte	1'000.00		1'000.00		1'000.00	
3636	Beiträge an priv. Organisationen ohne Erwerbszweck	1'000.00		1'000.00		1'000.00	
3636.00	Beiträge an private Organisationen	1'000.00		1'000.00		1'000.00	
4	ERTRAG		1'516'920.54		1'325'405.00		1'412'312.03
42	Entgelte		1'162'045.83		987'000.00		1'088'482.00
424	Benützungsgebühren und Dienstleistungen		180'275.93		198'000.00		253'873.28
4240	Benützungsgebühren und Dienstleistungen		180'275.93		198'000.00		253'873.28
4240.00	Benützungsgebühren und Dienstleistungen		180'275.93		198'000.00		253'873.28
425	Erlös aus Verkäufen		941'470.00		789'000.00		832'117.42
4250	Verkäufe		941'470.00		789'000.00		832'117.42
4250.00	Verkäufe		2'350.37		1'000.00		1'889.80
4250.01	Verkäufe Nadel-Stammholz		294'198.97		220'000.00		193'970.62
4250.02	Verkäufe Laub-Stammholz		55'737.90		34'500.00		43'599.45
4250.03	Verkäufe Nadel-Industrieholz		2'681.80		8'000.00		14'819.80
4250.05	Verkäufe Brennholz (grün)		52'454.10		50'000.00		51'698.75
4250.06	Verkäufe Schnitzelholz		429'652.68		407'000.00		439'364.30
4250.07	Verkäufe Brennholz (trocken)		95'977.12		59'500.00		70'879.75
4250.08	Verkäufe Deckkäste, Weihnachtsbäume, etc.		8'417.06		9'000.00		15'894.95
426	Rückerstattungen		40'299.90				2'491.30
4260	Rückerstattungen Dritter		40'299.90				2'491.30
4260.00	Rückerstattungen Dritter		40'299.90				2'491.30
43	Verschiedene Erträge		5'700.00				3'305.00
432	Bestandesveränderungen		5'700.00				3'305.00
4320	Bestandesveränderung Halb- und Fertigfabrikate		5'700.00				3'305.00
4320.00	Bestandesveränderungen Halb- und Fertigfabrikate		5'700.00				3'305.00
44	Finanzertrag		89'083.05		90'350.00		90'507.30

Erfolgsrechnung

Rechnung / 7.3.2023

1.1.2022 - 31.12.2022

Ortsbürgergemeinde

Nummer	Erfolgsrechnung Artengliederung	Rechnung 2022		Budget 2022		Rechnung 2021	
		Aufwand	Ertrag	Aufwand	Ertrag	Aufwand	Ertrag
440	Zinsertrag		13'446.65		13'200.00		13'283.40
4401	Zinsen Forderungen und Kontokorrente		13'446.65		13'200.00		13'283.40
4401.01	Zinsen Forderungen und Kontokorrente		13'446.65		13'200.00		13'283.40
443	Liegenschaftenertrag FV		40'467.55		47'700.00		47'745.60
4430	Pacht- und Mietzinse Liegenschaften FV		40'467.55		47'700.00		47'745.60
4430.00	Pacht- und Mietzinse Liegenschaften FV		40'467.55		47'700.00		47'745.60
447	Liegenschaftenertrag VV		35'168.85		29'450.00		29'478.30
4470	Pacht- und Mietzinse Liegenschaften VV		35'168.85		29'450.00		29'478.30
4470.00	Pacht- und Mietzinse Liegenschaften VV		35'168.85		29'450.00		29'478.30
46	Transferertrag		260'091.66		248'055.00		230'017.73
461	Entschädigungen von Gemeinwesen		94'798.51		130'775.00		88'329.53
4612	Entschädigungen von Gemeinden		94'798.51		130'775.00		88'329.53
4612.00	Entschädigungen von Gemeinden		94'798.51		70'600.00		88'329.53
4612.50	nicht abgegoltene GWL (Defizit) FBG Region Seon				60'175.00		
463	Beiträge von Gemeinwesen und Dritten		165'293.15		117'280.00		141'688.20
4630	Beiträge vom Bund		11'318.40		10'500.00		10'149.15
4630.00	Beiträge vom Bund		11'318.40		10'500.00		10'149.15
4631	Beiträge vom Kanton		153'974.75		106'780.00		131'539.05
4631.00	Beiträge vom Kanton		153'974.75		106'780.00		131'539.05
9	ABSCHLUSSKONTEN	23'950.78		17'925.00		21'457.86	
90	Abschluss Erfolgsrechnung	23'950.78		17'925.00		21'457.86	
900	Abschluss allgemeiner Haushalt	23'950.78		17'925.00		21'457.86	
9000	Ertragsüberschuss Erfolgsrechnung	23'950.78				21'457.86	

Erfolgsrechnung

Rechnung / 7.3.2023

1.1.2022 - 31.12.2022

Ortsbürgergemeinde

Nummer	Erfolgsrechnung Artengliederung	Rechnung 2022		Aufwand	Budget 2022		Aufwand	Rechnung 2021	
		Aufwand	Ertrag		Ertrag	Ertrag			
9000.00	Ertragsüberschuss Erfolgsrechnung			23'950.78				21'457.86	
9001	Aufwandüberschuss Erfolgsrechnung					17'925.00			
9001.00	Aufwandüberschuss Erfolgsrechnung					17'925.00			

Bilanz

Rechnung / 7.3.2023

1.1.2022 - 31.12.2022

Ortsbürgergemeinde

Nummer	Bilanz Zusammenzug	01.01.2022	Zuwachs	Abgang	31.12.2022
	AKTIVEN	10'567'955.92	1'651'031.46	1'548'883.66	10'670'103.72
10	Finanzvermögen	6'294'648.12	1'651'031.46	1'509'269.56	6'436'410.02
14	Verwaltungsvermögen	4'273'307.80		39'614.10	4'233'693.70
	PASSIVEN	10'567'955.92	434'370.63	332'222.83	10'670'103.72
20	Fremdkapital	200'825.26	388'961.99	310'764.97	279'022.28
29	Eigenkapital	10'367'130.66	45'408.64	21'457.86	10'391'081.44

Bilanz

Rechnung / 7.3.2023

1.1.2022 - 31.12.2022

Ortsbürgergemeinde

Nummer	Bilanz	01.01.2022	Zuwachs	Abgang	31.12.2022
	AKTIVEN	10'567'955.92	1'651'031.46	1'548'883.66	10'670'103.72
10	Finanzvermögen	6'294'648.12	1'651'031.46	1'509'269.56	6'436'410.02
101	Forderungen	2'693'982.36	1'600'628.48	1'509'153.80	2'785'457.04
1010	Forderungen aus Lieferungen und Leist. ggü.Dritten	4'648.80	1'088'014.30	1'082'209.15	10'453.95
10100	Forderungen aus Lieferungen und Leistungen	4'648.80	1'088'014.30	1'082'209.15	10'453.95
10100.01	Debitoren IS-E Allgemein	5'168.80	1'087'494.30	1'082'209.15	10'453.95
10100.99	WB a.Ford.a.Liefer.u.Leistungen	-520.00	520.00		
1011	Kontokorrente mit Dritten	2'689'333.56	73'856.93		2'763'190.49
10110	Kontokorrente mit Kanton und anderen Gemeinden	2'689'333.56	73'856.93		2'763'190.49
10110.11	KK Allgemein GB1	2'689'333.56	73'856.93		2'763'190.49
1014	Transferforderungen		11'812.60		11'812.60
10140	Transferforderungen		11'812.60		11'812.60
10140.01	Kantone		11'812.60		11'812.60
1015	Interne Kontokorrente		426'944.65	426'944.65	
10153	Abrechnungskonto Löhne		426'944.65	426'944.65	
10153.01	Abrechnungskonto Lohnverarbeitung		426'944.65	426'944.65	
104	Aktive Rechnungsabgrenzungen	115.76	44'702.98	115.76	44'702.98
1041	Sach- und übriger Betriebsaufwand		4'676.09		4'676.09
10410	RA Sach- und übriger Betriebsaufwand		4'676.09		4'676.09
10410.01	RA Sach- und übriger Betriebsaufwand		4'676.09		4'676.09
1044	Finanzaufwand / Finanzertrag	115.76	138.54	115.76	138.54
10440	RA Finanzaufwand / Finanzertrag	115.76	138.54	115.76	138.54
10440.01	RA Finanzaufwand / Finanzertrag	115.76	138.54	115.76	138.54

Bilanz

Rechnung / 7.3.2023

1.1.2022 - 31.12.2022

Ortsbürgergemeinde

Nummer	Bilanz	01.01.2022	Zuwachs	Abgang	31.12.2022
1045	Übriger betrieblicher Ertrag		39'888.35		39'888.35
10450	RA übriger betrieblicher Ertrag		39'888.35		39'888.35
10450.01	RA übriger betrieblicher Ertrag		39'888.35		39'888.35
106	Vorräte und angefangene Arbeiten	76'105.00	5'700.00		81'805.00
1060	Handelswaren	76'105.00	5'700.00		81'805.00
10600	Allgemeiner Haushalt	76'105.00	5'700.00		81'805.00
10600.01	Vorräte allgemeiner Haushalt	76'105.00	5'700.00		81'805.00
108	Sachanlagen FV	3'524'445.00			3'524'445.00
1080	Grundstücke FV	3'524'445.00			3'524'445.00
10800	Grundstücke FV	3'524'445.00			3'524'445.00
10800.01	Grundstücke FV	3'524'445.00			3'524'445.00
14	Verwaltungsvermögen	4'273'307.80		39'614.10	4'233'693.70
140	Sachanlagen VV	4'273'307.80		39'614.10	4'233'693.70
1400	Grundstücke VV unüberbaut	642'341.50			642'341.50
14000	Allgemeiner Haushalt	642'341.50			642'341.50
14000.01	Grundstücke allg. Haushalt	642'341.50			642'341.50
1401	Strassen / Verkehrswege	1.00			1.00
14010	Allgemeiner Haushalt	1.00			1.00
14010.01	Strassen / Verkehrswege allg. Haushalt	1.00			1.00
1404	Hochbauten	544'109.30		39'614.10	504'495.20
14040	Allgemeiner Haushalt	544'109.30		39'614.10	504'495.20
14040.01	Hochbauten allg. Haushalt	544'109.30		39'614.10	504'495.20
14040.99	WB Hochbauten allg. Haushalt	-842'387.95			-882'002.05

Bilanz

Rechnung / 7.3.2023

1.1.2022 - 31.12.2022

Ortsbürgergemeinde

Nummer	Bilanz	01.01.2022	Zuwachs	Abgang	31.12.2022
1405	Waldungen	3'086'853.00			3'086'853.00
14050	Allgemeiner Haushalt	3'086'853.00			3'086'853.00
14050.01	Waldungen allgemeiner Haushalt	3'086'853.00			3'086'853.00
1406	Mobilien VV	3.00			3.00
14060	Allgemeiner Haushalt	3.00			3.00
14060.01	Mobilien allg. Haushalt	3.00			3.00

Bilanz

Rechnung / 7.3.2023

1.1.2022 - 31.12.2022

Ortsbürgergemeinde

Nummer	Bilanz	01.01.2022	Zuwachs	Abgang	31.12.2022
	PASSIVEN	10'567'955.92	434'370.63	332'222.83	10'670'103.72
20	Fremdkapital	200'825.26	388'961.99	310'764.97	279'022.28
200	Laufende Verbindlichkeiten	173'282.25	318'780.52	294'275.17	197'787.60
2000	Lauf.Verb.aus Lieferungen u.Leistungen v.Dritten	100'160.95	271'892.89	238'445.44	133'608.40
20000	Lauf.Verb.aus Lieferungen u.Leistungen v.Dritten	100'160.95	271'892.89	238'445.44	133'608.40
20000.01	Kreditoren Abacus	100'160.95	271'892.89	238'445.44	133'608.40
2002	Steuern	6'560.05	33'440.53	37'168.48	2'832.10
20022	Steuerschulden MWST	6'560.05	33'440.53	37'168.48	2'832.10
20022.80	Kreditor MWST Eidg. Steuerverwaltung	6'560.05	33'440.53	37'168.48	2'832.10
2003	Erhaltene Anzahlungen von Dritten	66'561.25	13'447.10	18'661.25	61'347.10
20030	Erhaltene Anzahlungen von Dritten	66'561.25	13'447.10	18'661.25	61'347.10
20030.01	Vorauszahlungen Debitoren	17'801.25	13'447.10	17'601.25	13'647.10
20030.02	Zahlungen für Altholzinsel	48'760.00		1'060.00	47'700.00
204	Passive Rechnungsabgrenzungen	16'489.80	68'375.00	16'489.80	68'375.00
2040	Personalaufwand	1'395.00	1'795.00	1'395.00	1'795.00
20400	RA Personalaufwand	1'395.00	1'795.00	1'395.00	1'795.00
20400.01	RA Personalaufwand	1'395.00	1'795.00	1'395.00	1'795.00
2041	Sach- und übriger Betriebsaufwand	46.20	48'963.05	46.20	48'963.05
20410	RA Sach- und übriger Betriebsaufwand	46.20	48'963.05	46.20	48'963.05
20410.01	RA Sach- und übriger Betriebsaufwand	46.20	48'963.05	46.20	48'963.05
2045	Übriger betrieblicher Ertrag	15'048.60	17'616.95	15'048.60	17'616.95
20450	RA übriger betrieblicher Ertrag	15'048.60	17'616.95	15'048.60	17'616.95
20450.01	RA übriger betrieblicher Ertrag	15'048.60	17'616.95	15'048.60	17'616.95

Bilanz

Rechnung / 7.3.2023

1.1.2022 - 31.12.2022

Ortsbürgergemeinde

Nummer	Bilanz	01.01.2022	Zuwachs	Abgang	31.12.2022
205	Kurzfristige Rückstellungen	11'053.21	1'806.47		12'859.68
2050	Kurzfr. Rückst. aus Mehrleistungen des Personals	11'053.21	1'806.47		12'859.68
20500 20500.01	Kurzfr. Rückst. aus Mehrleistungen des Personals Kurzfristige Rückstellungen Personal	11'053.21 11'053.21	1'806.47 1'806.47		12'859.68 12'859.68
29	Eigenkapital	10'367'130.66	45'408.64	21'457.86	10'391'081.44
291	Fonds	199'067.50			199'067.50
2910	Fonds im Eigenkapital	199'067.50			199'067.50
29100 29100.12	Fonds im Eigenkapital Altersfürsorgefonds OBG	199'067.50 199'067.50			199'067.50 199'067.50
295	Aufwertungsreserve VV	3'695'955.00			3'695'955.00
2950	Aufwertungsreserve VV	3'695'955.00			3'695'955.00
29500 29500.02	Allgemeiner Haushalt Aufwertungsreserve Grundstücke	3'695'955.00 3'695'955.00			3'695'955.00 3'695'955.00
299	Bilanzüberschuss /-fehlbetrag	6'472'108.16	45'408.64	21'457.86	6'496'058.94
2990	Jahresergebnis	21'457.86	23'950.78	21'457.86	23'950.78
29900 29900.01	Jahresergebnis Jahresergebnis	21'457.86 21'457.86	23'950.78 23'950.78	21'457.86 21'457.86	23'950.78 23'950.78
2999	Kumulierte Ergebnisse der Vorjahre	6'450'650.30	21'457.86		6'472'108.16
29990 29990.01	Kumulierte Ergebnisse der Vorjahre Kumulierte Ergebnisse der Vorjahre	6'450'650.30 6'450'650.30	21'457.86 21'457.86		6'472'108.16 6'472'108.16

GELDFLUSSRECHNUNG

Ortsübergemeinde Seon

	2022	2021
	CHF	CHF
Bezeichnung		
Ergebnis Erfolgsrechnung ohne Spezialfinanzierung (+ = Ertragsüberschuss / - = Aufwandüberschuss)	23'950.78	21'457.86
Abschreibungen von Verwaltungsvermögen und Investitionsbeiträgen	39'614.10	39'614.15
Abtragung Bilanzfehlbetrag	0.00	0.00
Wertberichtigungen auf Darlehen und Beteiligungen	0.00	0.00
Auflösung passivierte Investitionsbeiträge (-)	0.00	0.00
Entnahme (-) aus Aufwertungsreserve	0.00	0.00
Realisierte Kursverluste (+) und Gewinne (-) / Wertberichtigungen Anlagen FV	0.00	0.00
Aufwertung VV (-)	0.00	0.00
Abnahme (+) / Zunahme (-) von Forderungen	-17'617.75	6'260.15
Abnahme (+) / Zunahme (-) von aktiven Rechnungsabgrenzungen	-44'587.22	63.89
Abnahme (+) / Zunahme (-) von Vorräten	-5'700.00	-3'305.00
Abnahme (-) / Zunahme (+) von laufenden Verbindlichkeiten	24'505.35	-21'228.75
Abnahme (-) / Zunahme (+) von passiven Rechnungsabgrenzungen	51'885.20	-9'896.65
Abnahme (-) / Zunahme (+) von kurzfristigen Rückstellungen	1'806.47	-308.53
Abnahme (-) / Zunahme (+) von langfristigen Rückstellungen	0.00	0.00
Abnahme (-) / Zunahme (+) von Fonds im Eigenkapital	0.00	0.00
Abnahme (-) / Zunahme (+) von Legaten und Stiftungen ohne eigene Rechtspersönlichkeit im EK	0.00	0.00
Abnahme (-) / Zunahme (+) von Rücklagen der Globalbudgetbereiche	0.00	0.00
Abnahme (-) / Zunahme (+) von Vorfinanzierungen	0.00	0.00
Geldfluss aus operativer Tätigkeit	73'856.93	32'657.12
Geldfluss aus Investitions- und Anlagentätigkeit		
Liquiditätswirksame Einnahmen (+) der Investitionsrechnung (exkl. Darlehen/Beteiligungen)	0.00	0.00
Liquiditätswirksame Ausgaben (-) der Investitionsrechnung (exkl. Darlehen/Beteiligungen)	0.00	0.00
Rückzahlung bzw. Verkauf (+) von Darlehen und Beteiligungen, Grundkapitalien VV	0.00	0.00
Vergabe bzw. Kauf (-) von Darlehen und Beteiligungen, Grundkapitalien VV	0.00	0.00
Geldfluss aus Investitionstätigkeit ins Verwaltungsvermögen	0.00	0.00
Verkauf (+) von Sachanlagen FV	0.00	0.00
Kauf (-) / Investitionen (-) von Sachanlagen FV	0.00	0.00
Zunahme (-) / Abnahme (+) von Kontokorrenten (aktive) mit Dritten	0.00	0.00
Verkauf (+) von Finanzanlagen FV	0.00	0.00
Kauf (-) von Finanzanlagen FV	0.00	0.00
Geldfluss aus Anlagentätigkeit ins Finanzvermögen	0.00	0.00
Geldfluss aus Investitions- und Anlagentätigkeit	0.00	0.00
Geldfluss aus Finanzierungstätigkeit		
Abnahme (-) / Zunahme (+) von Kontokorrenten (passive) mit Dritten	0.00	0.00
Aufnahme (+) von Finanzverbindlichkeiten	0.00	0.00
Rückzahlung (-) von Finanzverbindlichkeiten	0.00	0.00
Abnahme (-) / Zunahme (+) von Verbindlichkeiten gegenüber Fonds im Fremdkapital	0.00	0.00
Zunahme (+) von Legaten und Stiftungen ohne eigene Rechtspersönlichkeit im EK	0.00	0.00
Geldfluss aus Finanzierungstätigkeit	0.00	0.00
Total Geldfluss	73'856.93	32'657.12
Bestand Flüssige Mittel inkl. Kontokorrent Einwohnergemeinde 1.1.	2'689'333.56	2'656'676.44
Bestand Flüssige Mittel inkl. Kontokorrent Einwohnergemeinde 31.12.	2'763'190.49	2'689'333.56
Kontrollrechnung Differenz Geldfluss	0.00	0.00

**EIGENKAPITALNACHWEIS JAHRESRECHNUNG 2022
ORTSBÜRGERGEMEINDE SEON**

	Verpflichtungen bzw. Vorschüsse gegenüber Spezialfinanzierungen	Fonds	Rücklagen der Globalbudget- bereiche	Vorfinanzierungen	Aufwertungsreserve VV	Bilanzüberschuss / -fehlbetrag	Eigenkapital (Total)
	290	291	292	293	295	299	29
Bestand per 01.01.	0.00	199'067.50	0.00	0.00	3'695'955.00	6'472'108.16	10'367'130.66
Einlagen in Spezialfinanzierungen EK 3510							0.00
Entnahmen aus Spezialfinanzierungen des EK 4510							0.00
Einlagen in Fonds des EK 3511 (direkt in Bilanz gebucht)							0.00
Entnahmen aus Fonds EK 4511 (direkt in Bilanz gebucht)							0.00
Einlagen in Legate und Stiftungen ohne eigene Rechtspersönlichkeit im EK 3512							0.00
Entnahmen Legate und Stiftungen ohne eigene Rechtspersönlichkeit im EK 4512							0.00
Einlagen in Rücklagen der Globalbudgetbereiche 3892							0.00
Entnahmen aus Rücklagen der Globalbudgetbereiche 4892							0.00
Einlagen in Vorfinanzierungen des EK 3893							0.00
Entnahmen aus Vorfinanzierungen des EK 4893							0.00
Entnahmen aus Aufwertungsreserve							0.00
Abtragung Bilanzfehlbetrag 3899							0.00
Umbuchungen innerhalb des Eigenkapitals							0.00
							0.00
Jahresergebnis 90						23'950.78	23'950.78
Bestand per 31.12.	0.00	199'067.50	0.00	0.00	3'695'955.00	6'496'058.94	10'391'081.44



RÜCKSTELLUNGSSPIEGEL 2022 ORTSBÜRGERGEMEINDE SEON

	Kurzfristige Rückstellungen aus Mehrleistungen des Personals 2050	Kurzfristige Rückstellungen für andere Ansprüche des Personals 2051	Kurzfristige Rückstellungen für Prozesse 2052	Kurzfristige Rückstellungen für nicht versicherte Schäden 2053	Kurzfristige Rückstellungen für Bürgschaften und Garantieleistungen 2054	Kurzfristige Rückstellungen übrige betriebliche Tätigkeit 2055	Kurzfristige Rückstellungen für Vorsorgeverpflichtungen 2056	Kurzfristige Rückstellungen für Finanzaufwand 2057	Kurzfristige Rückstellungen der Investitionsrechnung 2058	Übrige kurzfristige Rückstellungen 2059
Bestand per 01.01.	11'053.21									
Bildungen (inkl. Erhöhungen)	1'806.47									
Verwendungen / Auflösung	0.00									
Bestand per 31.12.	12'859.68									

Für die bestehenden Gleitzeit und Feriensaldi werden Rückstellungen gebildet.

BETEILIGUNGS- UND GEWÄHRLEISTUNGSSPIEGEL ORTSBÜRGERGEMEINDE SEON

Organisation	Rechtsform	Tätigkeitsgebiet	Eigenkapital	Anteil der Gemeinde	Buchwert per 31.12.	Bemerkungen
Privatrechtliche Unternehmungen (Aktiengesellschaften, Gesellschaften mit beschränkter Haftung, Genossenschaften)						
keine						
Gemeindeverbände						
keine						
Verträge						
Forstbetriebsgemeinschaft Region Seon	Gemeindevertrag vom 23.11.2007 (Laufzeit unbeschränkt, Kündigungsfrist 2 Jahre)	gemeinsame Führung der Forstbetriebe	0.00	41%	0.00	keine
Andere						
keine						

Bemerkungen:

Eventualverbindlichkeiten	Laufzeit	Betrag	Bemerkungen
keine			

Eventualguthaben	Laufzeit	Betrag	Bemerkungen
keine			

Anlagespiegel Bilanz

Rechnung / 7.3.2023

Ortsbürgergemeinde

Nr.	Bezeichnung	Anschaffungskosten					Kumulierte Abschreibungen					Buchwert per 31.12.		
		Stand per 1.1.	Zugänge..	Anp. Verkehr	Umgliederung	Abgänge	Stand 31.12.	Stand 1.1.	planm. Abschr.	ausserp. Abschr.	Umgliederung		Abgänge	Stand 31.12.
1080001100	Acker Turbenmoos (Pa..	41'874.00	0.00	0.00	0.00	0.00	41'874.00	0.00	0.00	0.00	0.00	0.00	0.00	41'874.00
1080001101	Acker Turbenmoos (Pa..	96'180.00	0.00	0.00	0.00	0.00	96'180.00	0.00	0.00	0.00	0.00	0.00	0.00	96'180.00
1080001102	Acker Chalchtal (Parz. ..	36'444.00	0.00	0.00	0.00	0.00	36'444.00	0.00	0.00	0.00	0.00	0.00	0.00	36'444.00
1080001103	Acker Chalchtal (Parz. ..	42'678.00	0.00	0.00	0.00	0.00	42'678.00	0.00	0.00	0.00	0.00	0.00	0.00	42'678.00
1080001104	Acker Leischberg (Par..	56'280.00	0.00	0.00	0.00	0.00	56'280.00	0.00	0.00	0.00	0.00	0.00	0.00	56'280.00
1080001105	Acker Fornholz (Parz. ..	9'462.00	0.00	0.00	0.00	0.00	9'462.00	0.00	0.00	0.00	0.00	0.00	0.00	9'462.00
1080001106	Acker Grundloch (Parz..	146'508.00	0.00	0.00	0.00	0.00	146'508.00	0.00	0.00	0.00	0.00	0.00	0.00	146'508.00
1080001107	Acker Geere (Parz. 22..	33'918.00	0.00	0.00	0.00	0.00	33'918.00	0.00	0.00	0.00	0.00	0.00	0.00	33'918.00
1080001109	Acker Töpferacher (Pa..	442'962.00	0.00	0.00	0.00	0.00	442'962.00	0.00	0.00	0.00	0.00	0.00	0.00	442'962.00
1080001110	Acker Oberholz (Parz. ..	445'536.00	0.00	0.00	0.00	0.00	445'536.00	0.00	0.00	0.00	0.00	0.00	0.00	445'536.00
1080001111	Acker Dümpfle (Parz. 2..	21'186.00	0.00	0.00	0.00	0.00	21'186.00	0.00	0.00	0.00	0.00	0.00	0.00	21'186.00
1080001112	Acker Dümpfle (Parz. 2..	114'618.00	0.00	0.00	0.00	0.00	114'618.00	0.00	0.00	0.00	0.00	0.00	0.00	114'618.00
1080001113	Acker Roremoos (Parz..	345'150.00	0.00	0.00	0.00	0.00	345'150.00	0.00	0.00	0.00	0.00	0.00	0.00	345'150.00
1080001114	Acker Antemoos (Parz...	205'278.00	0.00	0.00	0.00	0.00	205'278.00	0.00	0.00	0.00	0.00	0.00	0.00	205'278.00
1080001115	Acker Oberschlatt (Par..	478'902.00	0.00	0.00	0.00	0.00	478'902.00	0.00	0.00	0.00	0.00	0.00	0.00	478'902.00
1080001116	Acker Bock (Parz. 2794)	407'406.00	0.00	0.00	0.00	0.00	407'406.00	0.00	0.00	0.00	0.00	0.00	0.00	407'406.00
1080001117	Acker Furtmatt (Parz. 2..	16'104.00	0.00	0.00	0.00	0.00	16'104.00	0.00	0.00	0.00	0.00	0.00	0.00	16'104.00
1080001118	Acker Bürgerweid (Par..	183'882.00	0.00	0.00	0.00	0.00	183'882.00	0.00	0.00	0.00	0.00	0.00	0.00	183'882.00
1080001119	Acker Binzenholz (Par..	360'075.00	0.00	0.00	0.00	0.00	360'075.00	0.00	0.00	0.00	0.00	0.00	0.00	360'075.00
1080001120	Acker Zäschple (Parz. ..	1'164.00	0.00	0.00	0.00	0.00	1'164.00	0.00	0.00	0.00	0.00	0.00	0.00	1'164.00
1080001121	Acker Christian (Parz. ...	12'279.00	0.00	0.00	0.00	0.00	12'279.00	0.00	0.00	0.00	0.00	0.00	0.00	12'279.00
1080001122	Acker Birchmatt (Parz. ...	16'587.00	0.00	0.00	0.00	0.00	16'587.00	0.00	0.00	0.00	0.00	0.00	0.00	16'587.00
1080001123	Acker Angi (Parz. 3254)	3'318.00	0.00	0.00	0.00	0.00	3'318.00	0.00	0.00	0.00	0.00	0.00	0.00	3'318.00
1080001124	Acker Dümpfle (Parz. 3..	6'654.00	0.00	0.00	0.00	0.00	6'654.00	0.00	0.00	0.00	0.00	0.00	0.00	6'654.00
1080001	Grundstücke FV	3'524'445.00	0.00	0.00	0.00	0.00	3'524'445.00	0.00	0.00	0.00	0.00	0.00	0.00	3'524'445.00
1400001054	Parzelle 2658 (Holdern)	9'177.00	0.00	0.00	0.00	0.00	9'177.00	0.00	0.00	0.00	0.00	0.00	0.00	9'177.00
1400001062	Parzelle 2815 (FC-Platz)	495'345.00	0.00	0.00	0.00	0.00	495'345.00	0.00	0.00	0.00	0.00	0.00	0.00	495'345.00
1400001063	Parzelle 2886 (Obersc..	127'476.00	0.00	0.00	0.00	0.00	127'476.00	0.00	0.00	0.00	0.00	0.00	0.00	127'476.00
1400001064	Parzelle 1585 (Fornholz)	2'613.00	0.00	0.00	0.00	0.00	2'613.00	0.00	0.00	0.00	0.00	0.00	0.00	2'613.00
1400001065	Parzelle 2872 (Ufersch..	1.00	0.00	0.00	0.00	0.00	1.00	0.00	0.00	0.00	0.00	0.00	0.00	1.00
1400001077	Parzelle 2667 (Fornholz)	7'729.50	0.00	0.00	0.00	0.00	7'729.50	0.00	0.00	0.00	0.00	0.00	0.00	7'729.50
1400001	Grundstücke allg. Haushalt	642'341.50	0.00	0.00	0.00	0.00	642'341.50	0.00	0.00	0.00	0.00	0.00	0.00	642'341.50
1401001100	Strassen OBG gem. V..	1.00	0.00	0.00	0.00	0.00	1.00	0.00	0.00	0.00	0.00	0.00	0.00	1.00
1401001	Strassen / Verkehrswege ..	1.00	0.00	0.00	0.00	0.00	1.00	0.00	0.00	0.00	0.00	0.00	0.00	1.00
1404001024	Waldhaus	1.00	0.00	0.00	0.00	0.00	1.00	0.00	0.00	0.00	0.00	0.00	0.00	1.00
1404001025	Schopf Waldhaus	1.00	0.00	0.00	0.00	0.00	1.00	0.00	0.00	0.00	0.00	0.00	0.00	1.00
1404001056	Sanierung Waldhaus 9..	122'399.35	0.00	0.00	0.00	0.00	122'399.35	83'930.99	3'497.10	0.00	0.00	0.00	87'428.09	34'971.26
1404001060	Forstwerkhof	1'264'094.90	0.00	0.00	0.00	0.00	1'264'094.90	758'456.96	36'117.00	0.00	0.00	0.00	794'573.96	469'520.94
1404001061	Holzschnitzelschopf	1.00	0.00	0.00	0.00	0.00	1.00	0.00	0.00	0.00	0.00	0.00	0.00	1.00
1404001	Hochbauten allg. Haushalt	1'386'497.25	0.00	0.00	0.00	0.00	1'386'497.25	842'387.95	39'614.10	0.00	0.00	0.00	882'002.05	504'495.20
1405001000	Parzelle (Tannliacker)	2'706.00	0.00	0.00	0.00	0.00	2'706.00	0.00	0.00	0.00	0.00	0.00	0.00	2'706.00
1405001001	Parzelle (Wald Ellenbe..	117'289.00	0.00	0.00	0.00	0.00	117'289.00	0.00	0.00	0.00	0.00	0.00	0.00	117'289.00
1405001002	Parzelle (Wald Ellenbe..	5'592.00	0.00	0.00	0.00	0.00	5'592.00	0.00	0.00	0.00	0.00	0.00	0.00	5'592.00
1405001003	Parzelle (Wald Forstwe..	1'037'278.00	0.00	0.00	0.00	0.00	1'037'278.00	0.00	0.00	0.00	0.00	0.00	0.00	1'037'278.00

Anlagespiegel Bilanz

Rechnung / 7.3.2023

Ortsbürgergemeinde

Nr.	Bezeichnung	Anschaffungskosten					Kumulierte Abschreibungen					Buchwert per 31.12.		
		Stand per 1.1.	Zugänge..	Anp. Verkehr	Umgliederung	Abgänge	Stand 31.12.	Stand 1.1.	planm. Abschr.	ausserp. Abschr.	Umgliederung		Abgänge	Stand 31.12.
1405001004	Parzelle (Scheuerberg)	332'917.00	0.00	0.00	0.00	0.00	332'917.00	0.00	0.00	0.00	0.00	0.00	0.00	332'917.00
1405001005	Parzelle (Gehren)	358'033.00	0.00	0.00	0.00	0.00	358'033.00	0.00	0.00	0.00	0.00	0.00	0.00	358'033.00
1405001006	Parzelle (Fornholz)	102'613.00	0.00	0.00	0.00	0.00	102'613.00	0.00	0.00	0.00	0.00	0.00	0.00	102'613.00
1405001007	Parzelle (Scheibenreuti)	16'570.00	0.00	0.00	0.00	0.00	16'570.00	0.00	0.00	0.00	0.00	0.00	0.00	16'570.00
1405001008	Parzelle (Kleinbreiterain)	2'705.00	0.00	0.00	0.00	0.00	2'705.00	0.00	0.00	0.00	0.00	0.00	0.00	2'705.00
1405001009	Parzelle (Grossbreitera..)	23'770.00	0.00	0.00	0.00	0.00	23'770.00	0.00	0.00	0.00	0.00	0.00	0.00	23'770.00
1405001010	Parzelle (Hübel)	51'718.00	0.00	0.00	0.00	0.00	51'718.00	0.00	0.00	0.00	0.00	0.00	0.00	51'718.00
1405001011	Parzelle (Galgli)	743.00	0.00	0.00	0.00	0.00	743.00	0.00	0.00	0.00	0.00	0.00	0.00	743.00
1405001012	Parzelle (Galgli)	3'226.00	0.00	0.00	0.00	0.00	3'226.00	0.00	0.00	0.00	0.00	0.00	0.00	3'226.00
1405001013	Parzelle (Bampf)	5'565.00	0.00	0.00	0.00	0.00	5'565.00	0.00	0.00	0.00	0.00	0.00	0.00	5'565.00
1405001014	Parzelle (Bampf)	10'987.00	0.00	0.00	0.00	0.00	10'987.00	0.00	0.00	0.00	0.00	0.00	0.00	10'987.00
1405001015	Parzelle (Grundloch)	2'393.00	0.00	0.00	0.00	0.00	2'393.00	0.00	0.00	0.00	0.00	0.00	0.00	2'393.00
1405001016	Parzelle (Ellenberg)	363.00	0.00	0.00	0.00	0.00	363.00	0.00	0.00	0.00	0.00	0.00	0.00	363.00
1405001017	Parzelle (Schneckenrain)	5'317.00	0.00	0.00	0.00	0.00	5'317.00	0.00	0.00	0.00	0.00	0.00	0.00	5'317.00
1405001018	Parzelle (Scheibenreuti)	31'134.00	0.00	0.00	0.00	0.00	31'134.00	0.00	0.00	0.00	0.00	0.00	0.00	31'134.00
1405001019	Parzelle (Kleinbreiterain)	2'942.00	0.00	0.00	0.00	0.00	2'942.00	0.00	0.00	0.00	0.00	0.00	0.00	2'942.00
1405001020	Parzelle (Kleinbreiterain)	9'446.00	0.00	0.00	0.00	0.00	9'446.00	0.00	0.00	0.00	0.00	0.00	0.00	9'446.00
1405001021	Parzelle (Schneckenrain)	27'974.00	0.00	0.00	0.00	0.00	27'974.00	0.00	0.00	0.00	0.00	0.00	0.00	27'974.00
1405001022	Parzelle (Grundloch)	141'321.00	0.00	0.00	0.00	0.00	141'321.00	0.00	0.00	0.00	0.00	0.00	0.00	141'321.00
1405001023	Parzelle (Bampf)	1'834.00	0.00	0.00	0.00	0.00	1'834.00	0.00	0.00	0.00	0.00	0.00	0.00	1'834.00
1405001024	Parzelle (Bampf)	2'503.00	0.00	0.00	0.00	0.00	2'503.00	0.00	0.00	0.00	0.00	0.00	0.00	2'503.00
1405001025	Parzelle (Galgli)	1'882.00	0.00	0.00	0.00	0.00	1'882.00	0.00	0.00	0.00	0.00	0.00	0.00	1'882.00
1405001026	Parzelle (Spausel)	36'171.00	0.00	0.00	0.00	0.00	36'171.00	0.00	0.00	0.00	0.00	0.00	0.00	36'171.00
1405001027	Parzelle (Kalchtalhübel)	11'856.00	0.00	0.00	0.00	0.00	11'856.00	0.00	0.00	0.00	0.00	0.00	0.00	11'856.00
1405001028	Parzelle (Liebegger) G..	561'427.00	0.00	0.00	0.00	0.00	561'427.00	0.00	0.00	0.00	0.00	0.00	0.00	561'427.00
1405001029	Parzelle (Krachenhüge..)	117.00	0.00	0.00	0.00	0.00	117.00	0.00	0.00	0.00	0.00	0.00	0.00	117.00
1405001030	Parzelle (Krachenhüge..)	4'311.00	0.00	0.00	0.00	0.00	4'311.00	0.00	0.00	0.00	0.00	0.00	0.00	4'311.00
1405001031	Parzelle (Bettental) Sc..	12'950.00	0.00	0.00	0.00	0.00	12'950.00	0.00	0.00	0.00	0.00	0.00	0.00	12'950.00
1405001032	Parzelle (Bettental) Sc..	3'844.00	0.00	0.00	0.00	0.00	3'844.00	0.00	0.00	0.00	0.00	0.00	0.00	3'844.00
1405001033	Parzelle (Bettental) Sc..	25'300.00	0.00	0.00	0.00	0.00	25'300.00	0.00	0.00	0.00	0.00	0.00	0.00	25'300.00
1405001034	Parzelle (Bettental) Sc..	11'192.00	0.00	0.00	0.00	0.00	11'192.00	0.00	0.00	0.00	0.00	0.00	0.00	11'192.00
1405001035	Parzelle (Bettental) Sc..	5'735.00	0.00	0.00	0.00	0.00	5'735.00	0.00	0.00	0.00	0.00	0.00	0.00	5'735.00
1405001036	Parzelle (Bettental) Sc..	27'713.00	0.00	0.00	0.00	0.00	27'713.00	0.00	0.00	0.00	0.00	0.00	0.00	27'713.00
1405001037	Parzelle (Bettental) Sc..	11'852.00	0.00	0.00	0.00	0.00	11'852.00	0.00	0.00	0.00	0.00	0.00	0.00	11'852.00
1405001038	Parzelle (Kirchtal)	3'252.00	0.00	0.00	0.00	0.00	3'252.00	0.00	0.00	0.00	0.00	0.00	0.00	3'252.00
1405001039	Parzelle (Kirchtal, Kies..)	4'956.00	0.00	0.00	0.00	0.00	4'956.00	0.00	0.00	0.00	0.00	0.00	0.00	4'956.00
1405001040	Parzelle (Grundloch)	5'979.00	0.00	0.00	0.00	0.00	5'979.00	0.00	0.00	0.00	0.00	0.00	0.00	5'979.00
1405001041	Parzelle (Oberschlatt 1..)	21'247.00	0.00	0.00	0.00	0.00	21'247.00	0.00	0.00	0.00	0.00	0.00	0.00	21'247.00
1405001042	Parzelle (Krachenhüge..)	457.00	0.00	0.00	0.00	0.00	457.00	0.00	0.00	0.00	0.00	0.00	0.00	457.00
1405001043	Parzelle (Wald Ellenbe..)	1'213.00	0.00	0.00	0.00	0.00	1'213.00	0.00	0.00	0.00	0.00	0.00	0.00	1'213.00
1405001044	Parzelle (Wald Ellenbe..)	1'538.00	0.00	0.00	0.00	0.00	1'538.00	0.00	0.00	0.00	0.00	0.00	0.00	1'538.00
1405001045	Parzelle (Unterschlatt)	9'266.00	0.00	0.00	0.00	0.00	9'266.00	0.00	0.00	0.00	0.00	0.00	0.00	9'266.00
1405001046	Parzelle (Gündelmoos)	2'146.00	0.00	0.00	0.00	0.00	2'146.00	0.00	0.00	0.00	0.00	0.00	0.00	2'146.00
1405001047	Parzelle 405 Schafishe..	15'240.00	0.00	0.00	0.00	0.00	15'240.00	0.00	0.00	0.00	0.00	0.00	0.00	15'240.00
1405001048	Parzelle 303 (Bampf)	10'270.00	0.00	0.00	0.00	0.00	10'270.00	0.00	0.00	0.00	0.00	0.00	0.00	10'270.00
1405001	Waldungen allgemeiner H..	3'086'853.00	0.00	0.00	0.00	0.00	3'086'853.00	0.00	0.00	0.00	0.00	0.00	0.00	3'086'853.00
1406001021	Mazda Tribute 2.0 (AG..)	1.00	0.00	0.00	0.00	0.00	1.00	0.00	0.00	0.00	0.00	0.00	0.00	1.00
1406001022	Ford Maverick (Forst) (..)	1.00	0.00	0.00	0.00	0.00	-1.00	0.00	0.00	0.00	0.00	0.00	0.00	0.00

Anlagespiegel Bilanz

Rechnung / 7.3.2023

Ortsbürgergemeinde

Nr.	Bezeichnung	Anschaffungskosten						Kumulierte Abschreibungen					Buchwert per 31.12.	
		Stand per 1.1.	Zugänge	Anp. Verkehr	Umgliederung	Abgänge	Stand 31.12.	Stand 1.1.	planm. Abschr.	ausserp. Abschr.	Umgliederung	Abgänge		Stand 31.12.
1406001023	Anhänger (Forst) (AG ..	1.00	0.00	0.00	0.00	0.00	1.00	0.00	0.00	0.00	0.00	0.00	0.00	1.00
1406001027	Mazda CX-5 (Forst) (A..	0.00	1.00	0.00	0.00	0.00	1.00	0.00	0.00	0.00	0.00	0.00	0.00	1.00
1406001	Mobilien allg. Haushalt	3.00	1.00	0.00	0.00	0.00	3.00	0.00	0.00	0.00	0.00	0.00	0.00	3.00
1427001100	Betriebsplan FBG Regi..	29'385.60	0.00	0.00	0.00	0.00	29'385.60	29'385.60	0.00	0.00	0.00	-29'385.60	0.00	0.00
1427001	Immat. Anlagen in Realisi..	29'385.60	0.00	0.00	0.00	0.00	29'385.60	29'385.60	0.00	0.00	0.00	-29'385.60	0.00	0.00
Gesamttotal		8'669'526.35	1.00	0.00	0.00	-1.00	8'669'526.35	8'71'773.55	39'614.10	0.00	0.00	-29'385.60	882'002.05	7'758'138.70

V3.0

Zusätzliche Angaben



a) Anlagekategorien

Die verwendeten Anlagekategorien entsprechen dem Anhang 1 der Finanzverordnung (§20 Abs. 1 FiV)

Kat.	Anlagekategorie	Abschreibungsdauer in Jahren
1	Grundstücke	keine planmässige Abschreibung
2	Gebäude, Hochbauten	35
2a	Containerbauten, Fahrnisbauten	20
2b	Heizsysteme, Photovoltaikanlagen	20
3	Strassen, Plätze, Friedhof	40
3a	Naturstrassen (nicht asphaltierte Strassen)	10
3b	Sportplätze (Rasen- und Hartplätze)	20
3c	Kunstrasenplätze	10
4	Kanal-/Leitungsnetze, Gewässerbauten	50
4a	Fernwärmenetz	35
5	Installationen, Ein- und Ausbauten bei Gebäuden	10 - 15
6	Abfallanlagen (Installationen, Einbauten)	30
7	Mobilien, Maschinen, Ausstattungen, allgemeine Fahrzeuge	5-10
8	Spezialfahrzeuge (Strassenreinigung)	15
8a	Kleintanklöschfahrzeug, Kommandofahrzeug, Strassenrettungsfahrzeug	15
8b	Schweres und überschweres Pikettfahrzeug, schweres Schlauchverlegerfahrzeug, Wechselladefahrzeug	25
8c	andere Feuerwehrfahrzeuge	20
9	Immaterielle Anlagen, Software	5
10	Orts- und Regionalplanungen	10
11	Informatik- und Kommunikationssysteme	3 – 5
11a	Datenübertragungsnetze	15 - 25

12	Investitionsbeiträge	nach Nutzungsdauer des Objektes
12a	Anschlussgebühren	20
13	Anlagen im Bau	keine planmässige Abschreibung
14	Darlehen des Verwaltungsvermögens	keine planmässige Abschreibung
15	Beteiligungen, Grundkapitalien	keine planmässige Abschreibung
16	Abweichungen zu den vorgenannten Kategorien und/oder Abschreibungsdauer	Mit Zustimmung des Departements Volkswirtschaft und Inneres

b) Aktivierungsgrenze

Die im Rechnungsjahr für die Gemeinde Seon geltende Aktivierungsgrenze von CHF 75'000.00 leitet sich aus § 5 der Finanzverordnung ab.

c) Wertberichtigungen

keine.

d) weiterführende Hinweise

keine.