

# Gemeinde Seon

SEON

## Budget 2023

### EINWOHNERGEMEINDE ORTSBÜRGERGEMEINDE (INKL. REGIONALFORST)

**Antrag an die Einwohnergemeindeversammlung:**

**Das Budget 2023 der Einwohnergemeinde Seon mit einem Steuerfuss von 108 % sei zu genehmigen.**

**Antrag an die Ortsbürgergemeindeversammlung:**

**Das Budget 2023 der Ortsbürgergemeinde Seon sei zu genehmigen.**

Oberdorfstrasse 11

5703 Seon

[www.seon.ch](http://www.seon.ch)

**Abteilung Finanzen**

Telefon 062 769 85 20

[finanzen@seon.ch](mailto:finanzen@seon.ch)

# Inhaltsverzeichnis

<b>Einwohnergemeinde</b>	<b>Seite</b>
1) Erläuterungen	
a) Allgemeines	1
b) Erfolgsrechnung	6
c) Investitionsrechnung	18
2) Ergebnis	
a) Einwohnergemeinde ohne Spezialfinanzierung	19
b) Wasserwerk	21
c) Abwasserbeseitigung	23
d) Abfallwirtschaft	25
e) Hallenbad	27
f) Einwohnergemeinde	29
g) Kennzahlenauswertung	31
3) Erfolgsrechnung	
a) Erfolgsrechnung Zusammenzug	33
b) Erfolgsrechnung	34
c) Erfolgsrechnung Artengliederung Zusammenzug	78
d) Erfolgsrechnung Artengliederung	79
4) Investitionsrechnung	
a) Investitionsrechnung Zusammenzug	96
b) Investitionsrechnung	97
c) Investitionsrechnung Artengliederung Zusammenzug	103
d) Investitionsrechnung Artengliederung	104
e) Kreditkontrolle IR	107
f) Kreditkontrolle ER	111

# Inhaltsverzeichnis

<b>Ortsbürgergemeinde</b>	<b>Seite</b>
1) Erläuterungen	
a) Allgemeines	112
b) Erfolgsrechnung	112
c) Investitionsrechnung	114
2) Ergebnis	
a) Ortsbürgergemeinde ohne Spezialfinanzierung	115
b) Forstbetriebsgemeinschaft Region Seon	117
c) Ortsbürgergemeinde	119
3) Erfolgsrechnung	
a) Erfolgsrechnung Zusammenzug	121
b) Erfolgsrechnung	122
c) Erfolgsrechnung Artengliederung Zusammenzug	127
d) Erfolgsrechnung Artengliederung	128
4) Investitionsrechnung	
a) keine	

# Budget 2023 der Einwohnergemeinde Erläuterungen



SEON

## a) Allgemeines

Das Budget 2023 der Einwohnergemeinde ohne Spezialfinanzierungen schliesst mit einem **Aufwandüberschuss** von CHF 34'005.00 ab. Im Vorjahresbudget wurde mit einem Ertragsüberschuss von CHF 468'400.00 gerechnet. Das deutlich schlechtere Ergebnis ist vor allem auf die im Vorjahr budgetierten Gewinne aus Verkäufen von Parzellen im Finanzvermögen zurückzuführen (CHF 829'500.00). Im Budget 2023 ist der Verkauf der Parzelle 739 an der Seetalstrasse vorgesehen. Es wird ein Verkaufsgewinn von CHF 62'800.00 erwartet.

Der **Steuerfuss** soll unverändert bei 108 % bleiben. Aufgrund der hohen anstehenden Investitionen ist ein Steuerfuss in dieser Höhe aus Sicht des Gemeinderates zwingend notwendig. Dies wird mit dem aktuellen Finanzplan entsprechend nachgewiesen.

Der **Gesamtsteuerertrag** (Funktionen 9100 und 9101) wird mit CHF 13'686'600.00 budgetiert und liegt damit CHF 750'940.00 über dem Budgetwert 2022. Vor einem Jahr wurde noch angenommen, dass sich die Corona-Krise deutlicher auf die Steuererträge auswirken wird, als dies tatsächlich eingetreten ist. Daher ist auch im Jahr 2022 mit einem höheren Steuerertrag als budgetiert zu rechnen. Bei den Einkommens- und Vermögenssteuern wird ein Zuwachs von 2.0 % gegenüber dem mutmasslichen Ergebnis 2022 budgetiert. Bei den Gewinn- und Kapitalsteuern der juristischen Personen wird davon ausgegangen, dass die budgetierten Erträge 2022 deutlich verfehlt werden. Für das Budgetjahr 2023 wird wieder mit einem besseren Ergebnis gerechnet. Dies aufgrund der Sollstellungsmitteilung des kantonalen Steueramtes. Bei den Sondersteuern wird mit gleichbleibenden Erträgen gerechnet.

Für die **Besoldung** 2023 des Betriebs- und Verwaltungspersonals wird eine generelle Erhöhung von 2.1 % gegenüber der Besoldung 2022 budgetiert. Die Teuerungsentwicklung im vergangenen Jahr (Mai 2021 bis Mai 2022) betrug knapp 3.0 %. Der Ausgleich erfolgt nicht in vollem Umfang, da der letzte Ausgleich per Mai 2019 erfolgte. Dieser Stand lag leicht über jenem vom Mai 2021. Somit wird die Differenz zwischen dem Stand Mai 2019 und Mai 2022 ausgeglichen. Die budgetierten Pensen haben sich gegenüber dem Vorjahr um 200 % erhöht. Hauptgrund für diese Entwicklung ist die Pensenaufstockung auf der Abteilung Bau, Planung und Umwelt. Das arithmetische Lohnmittel hat sich gesamthaft um CHF 1'528.67 gegenüber dem Vorjahresbudget erhöht.

Die **Aktivierungsgrenze** der Gemeinde Seon leitet sich aus § 5 der Finanzverordnung ab und liegt bei CHF 75'000.00. Ersatz- und Neuanschaffungen sowie Investitionen ab diesem Betrag werden in der Investitionsrechnung budgetiert. Anschaffungen und Investitionen, welche diesen Betrag nicht erreichen, werden in der Erfolgsrechnung eingestellt.

Die Ergebnisse der **Spezialfinanzierungen** sehen wie folgt aus:

Wasserwerk	Ertragsüberschuss	CHF	52'720.00	Selbstfinanzierung	CHF	317'450.00
Abwasserbeseitigung	Aufwandüberschuss	CHF	-155'050.00	Selbstfinanzierung	CHF	-250'580.00
Abfallwirtschaft	Aufwandüberschuss	CHF	-54'160.00	Selbstfinanzierung	CHF	-46'080.00
Hallenbad	Aufwandüberschuss	CHF	-806'515.00	Selbstfinanzierung	CHF	248'205.00

Das **Wasserwerk** schliesst mit einem budgetierten Ertragsüberschuss von CHF 52'720.00 ab. Die geplanten Nettoinvestitionen von CHF 271'100.00 können vollständig selber finanziert werden. Der voraussichtliche Finanzierungsüberschuss von CHF 46'350.00 führt zur Erhöhung des Nettovermögens. Ende 2023 wird mit einem Vermögen von CHF 204'000.00 gerechnet.

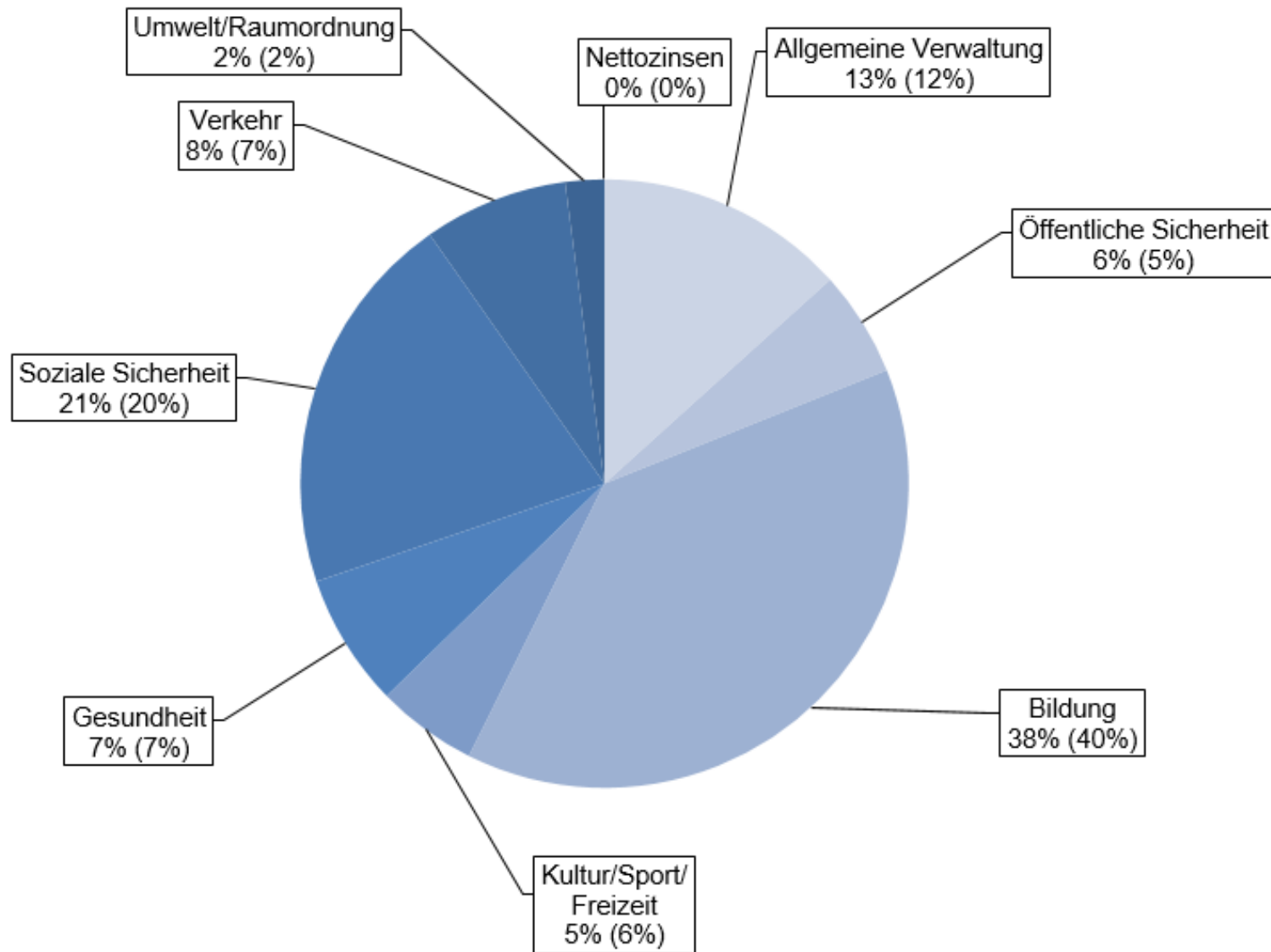
Der budgetierte Aufwandüberschuss der **Abwasserbeseitigung** beträgt für das Planjahr 2023 CHF 155'050.00. Aufgrund des mutmasslichen Vermögens per Ende 2023 von CHF 4'984'000.00 drängt sich in den nächsten zwei bis drei Jahren eine Gebührenanpassung noch nicht auf. Mittelfristig muss allerdings eine Anpassung ins Auge gefasst werden.

Die **Abfallwirtschaft** verfügt Ende 2023 über ein mutmassliches Vermögen von CHF 327'600.00. Da diese Spezialfinanzierung mit keinen grossen Investitionen (kein eigener Fuhrpark) rechnen muss, kann das budgetierte Defizit von CHF 54'160.00 in Kauf genommen werden.

Die Budgetierung **Hallenbad** für das Jahr 2023 gestaltet sich weiterhin schwierig. Zum Zeitpunkt der Budgetarbeiten kann nach wie vor noch nicht auf ein ordentliches Betriebsjahr seit der Wiedereröffnung zurückgeblückt werden. Die vergangenen zweieinhalb Jahre waren stark von der Corona-Krise geprägt. Neu kommen noch unbekannte Folgen der Strommangellage hinzu. Trotz des budgetierten Aufwandüberschusses von CHF 806'515.00 kann mit einer Selbstfinanzierung von CHF 248'205.00 gerechnet werden. Dieser Betrag kann zur Schuldenamortisation eingesetzt werden.

Das budgetierte **Nettoinvestitionsvolumen** für das Jahr 2023 beläuft sich auf CHF 3'975'600.00 (inkl. aller Spezialfinanzierungen). Die Hauptinvestitionsposition im Jahr 2023 ist die erste Tranche für die Sanierung des Schulhauses Hertimatt 1 (CHF 3'000'000.00). Weiter sind Ausgaben für Infrastrukturprojekte und eine weitere Amortisationszahlung der Technischen Betriebe Seon AG (CHF 500'000.00) im Budget 2023 geplant.

**Aufteilung der Aufwandsteilungen in %; in Klammern die %-Zahlen des Vorjahres**



**Kennzahlen mit Erläuterungen (für Einwohnergemeinde ohne Spezialfinanzierungen)**

<b>Nettoschuld I pro Einwohner (mutmasslich per Ende 2023)</b>	<b>CHF 1'439.15</b>
Nettoschuld in Franken pro Einwohner	
<p>Die Nettoschuld pro Einwohner wird als Gradmesser für die Verschuldung verwendet. Eine Pro-Kopf-Verschuldung bis 2'500 Franken kann als tragbar eingestuft werden. Bei der Beurteilung ist ergänzend die finanzielle Leistungsfähigkeit massgebend (Selbstfinanzierungsanteil berücksichtigen).</p>	
<b>Nettoverschuldungsquotient 2023</b>	<b>53.34 %</b>
Nettoschuld in Prozent vom Fiskalertrag/Finanzausgleich	
<p>Zeigt, welcher Anteil vom Fiskalertrag/Finanzausgleich erforderlich wäre, um die Nettoschuld abzutragen. Ein Nettoverschuldungsquotient von unter 100 % weist auf eine kurze Bindungsdauer hin. Der Quotient sollte nicht über 150 % betragen.</p>	
<b>Zinsbelastungsanteil 2023</b>	<b>0.87 %</b>
Nettozinsaufwand in Prozent vom laufenden Ertrag	
<p>Zeigt, welcher Anteil des laufenden Ertrags durch den Nettozinsaufwand gebunden ist. Je tiefer der Wert, desto grösser der Handlungsspielraum. Ein Wert bis 4 % ist gut, der Anteil sollte nicht über 9 % betragen.</p>	
<b>Selbstfinanzierungsgrad 2023</b>	<b>36.45 %</b>
Selbstfinanzierung in Prozent der Nettoinvestitionen	
<p>Zeigt, welcher Anteil der Nettoinvestitionen aus eigenen Mitteln finanziert werden kann. Ein Selbstfinanzierungsgrad von über 100 % weist auf eine hohe Eigenfinanzierung hin. Der Anteil sollte nicht unter 50 % betragen. Jährliche Schwankungen beim Selbstfinanzierungsgrad sind nicht ungewöhnlich, langfristig sollte ein Selbstfinanzierungsgrad von 100 % angestrebt werden.</p>	
<b>Selbstfinanzierungsanteil 2023</b>	<b>6.86 %</b>
Selbstfinanzierung in Prozent vom laufenden Ertrag	
<p>Zeigt die Finanzkraft und den finanziellen Spielraum einer Gemeinde. Er gibt an, welcher Anteil des Ertrags zur Finanzierung der Investitionen oder zum Abbau von Schulden aufgewendet werden kann (finanzielle Leistungsfähigkeit). Ein Selbstfinanzierungsanteil von über 20 % weist auf ein hohes Investitions-/Amortisationspotenzial hin. Der Anteil sollte nicht unter 10 % betragen.</p>	

<b>Kapitaldienstanteil 2023</b>	
Nettofinanzaufwand + Abschreibungen in Prozent vom laufenden Ertrag	<b>9.54 %</b>
<p>Zeigt, wie stark der laufende Ertrag durch den Zinsendienst und die Abschreibungen (Kapitaldienst) belastet ist. Ein hoher Anteil weist auf einen enger werdenden finanziellen Spielraum hin. Der Wert bis 5 % ist gut, der Anteil sollte nicht über 15 % betragen.</p>	



## **b) Erfolgsrechnung**

### **0 Allgemeine Verwaltung**

#### **0120 Exekutive**

3052.00 In der neuen Zusammensetzung des Gemeinderates haben sich vier Gemeinderäte für die Versicherung ihrer Entschädigung über die Pensionskasse entschieden.

3132.00 Im Zusammenhang mit diversen anstehenden Projekten wird im Jahr 2023 eine Bevölkerungsbefragung über ein Marktforschungsinstitut durchgeführt.

3134.00 Ab dem Jahr 2023 wird eine Organhaftpflichtversicherung abgeschlossen.

#### **0216 Abteilung Finanzen Seon und Dürrenäsch**

4260.00 Die Gemeinde Seon hat mit der IPM Institut für Public Management GmbH eine Leistungsvereinbarung zur Führung der Unternehmensbuchhaltung abgeschlossen. Die erwarteten Erträge für die erbrachten Leistungen werden dem Konto 4260.00 gutgeschrieben.

#### **0220 Allgemeine Dienste**

3090.00 Zur Organisation und Durchführung von internen Personalanlässen für die gesamte Belegschaft werden Kosten von CHF 10'000.00 im Budget 2023 aufgenommen.

#### **0222 Bauverwaltung**

3010.00 An der Gemeindeversammlung vom 11. Juni 2021 wurde die Schaffung einer hybriden Bauverwaltung mit 160 Stellenprozent bewilligt. Im Verlaufe des Jahres 2023 hat der Gemeinderat im Rahmen seiner Kompetenz den Stellenetat auf 310 Stellenprozent aufgestockt.

3130.07 Aufgrund der Pensenaufstockung beim eigenen Personal werden nur noch wenige externe Leistungen zur Unterstützung der Bauverwaltung budgetiert.

3132.00 Für Projektbegleitungen, Fachgutachten und Leistungen zur Anpassung der Bau- und Nutzungsordnung und von Sondernutzungsplänen wird ein Betrag von CHF 10'000.00 im Budget aufgenommen.

4210.06- Die Baubewilligungsgebühren werden seit 2021 auf verschiedene Konti aufgeteilt. Die Beträge sind geschätzt.

4210.14

#### **0223 Informatik**

3118.00 Die Bauverwaltung arbeitet heute mit einer separaten Branchenlösung. Im Jahr 2023 soll diese Branchenlösung durch das CMI Bau abgelöst werden. Diese Ablösung soll die Arbeitsabläufe und die Schnittstellen zwischen der Bauverwaltung, der Gemeindekanzlei und dem Gemeinderat optimieren.

3132.00 Im Jahr 2023 absolviert ein Mitarbeiter der Abteilung Informatik den Zivildienst. Es können dazu EO-Taggelder erwartet werden. Zur Unterstützung der Abteilung in dieser Zeit werden mehr externe Leistungen benötigt.

## **1 Öffentliche Ordnung und Sicherheit, Verteidigung**

### **1110 Polizei**

3612.00 Die Entschädigung an die Regionalpolizei Lenzburg steigt per 2023 um CHF 5.00 pro Einwohner an.

### **1400 Allgemeines Rechtswesen**

3612.04 Die Höhe des Gemeindebeitrages für das Jahr 2023 wurde uns vom Kindes- und Erwachsenenschutzdienst Lenzburg (KESD) übermittelt. Sie betragen für 2023 CHF 336'910.00 (Vorjahr: CHF 354'780.00). Die zugrundeliegenden Fallzahlen haben sich im vergangenen Jahr von 92 auf 97 erhöht. Trotz des Anstiegs der Fallzahlen prognostiziert der KESD leicht tiefere Kosten als im Vorjahr.

3612.05 Die Entschädigung an das regionale Zivilstandsamt Lenzburg steigt per 2023 von CHF 6.45 auf CHF 8.00 pro Einwohner an.

### **1407 Regionales Betreibungsamt**

3632.00 Das regionale Betreibungsamt Seon erwirtschaftet im Budgetjahr 2023 einen Nettoertrag von CHF 27.21 pro Betreuung. Im Vorjahresbudget lag der Nettoertrag bei CHF 31.21.

### **1506 Regionale Feuerwehr Seon-Egliswil**

4612.00 Der Nettoaufwand der regionalen Feuerwehr Seon-Egliswil steigt auf das Jahr 2023 auf CHF 37.50 pro Einwohner (Vorjahr: CHF 35.54). Dieser Wert kann im Vergleich mit umliegenden Feuerwehren nach wie vor als tief eingestuft werden.

### **1620 Zivilschutz**

3612.10 Bis ins Jahr 2022 wurden die Beiträge an das regionale Führungsorgan (RFO) im Konto 3612.08 separat ausgewiesen. Ab dem Budget 2023 werden die Beiträge an das RFO zusammen mit den Beiträgen an die regionale Zivilschutzorganisation ausgewiesen. Die Kosten steigen um CHF 18'910.00 gegenüber dem Vorjahresbudget an.

## **2 Bildung**

### **2110 Kindergarten**

3631.00 Die provisorischen Besoldungsanteile 2023 wurden gemäss Mitteilung des Departements Bildung, Kultur und Sport budgetiert. Im Bereich des Kindergartens liegt der Budgetbetrag CHF 26'175.00 über dem Vorjahreswert. Der Anstieg ist einerseits auf den

erhöhten Pensenbedarf aufgrund des Anstiegs der Schülerzahlen und andererseits auf den Anstieg der Lohnkosten pro Vollzeitstelle zurückzuführen.

**2120 Primarstufe**

3631.00 Die provisorischen Besoldungsanteile 2023 wurden gemäss Mitteilung des Departements Bildung, Kultur und Sport budgetiert. Im Bereich der Primarstufe liegt der Budgetbetrag CHF 45'455.00 über dem Vorjahreswert. Der Anstieg ist auf den Anstieg der Lohnkosten pro Vollzeitstelle zurückzuführen. Die Planpensen haben sich gegenüber dem Vorjahr kaum verändert.

**2130 Oberstufe**

3612.00 Im Budget 2023 wird ein Betrag von CHF 16'000.00 für den auswärtigen Schulbesuch von zwei Oberstufenschülern aus Seon aufgenommen.

3631.00 Die provisorischen Besoldungsanteile 2023 wurden gemäss Mitteilung des Departements Bildung, Kultur und Sport budgetiert. Im Bereich der Oberstufe liegt der Budgetbetrag CHF 10'740.00 unter dem Vorjahreswert. Der Rückgang ist auf den sinkenden Pensenbedarf aufgrund der Schülerzahlen zurückzuführen. Dieser Effekt konnte auch den Anstieg der Lohnkosten pro Vollzeitstelle kompensieren.

4612.00 Für das Budget 2023 wird mit 112 auswärtigen Oberstufenschülern gerechnet. Für das Vorjahresbudget wurde noch mit 101 Oberstufenschülern aus umliegenden Gemeinden gerechnet.

**2146 Regionale Musikschule**

Die Gemeinde Seon betreibt seit längerer Zeit eine gemeinsame Musikschule mit der Gemeinde Dürrenäsch. In den vergangenen Jahren haben sich die Bedürfnisse der umliegenden Gemeinden, unter anderem aufgrund des Bezirksstandortentscheids des Regierungsrates, geändert. Es wurde mit den Nachbargemeinden Boniswil, Egliswil und Hallwil eine Vereinbarung zur Regelung des Besuchs des Musikschulunterrichts unterzeichnet. Gleichzeitig wurde mit Dürrenäsch eine Zusatzvereinbarung zum bestehenden Gemeindevertrag unterzeichnet. Neu werden sämtliche Kosten und die Elternbeiträge der regionalen Musikschule in der Funktion 2146 verbucht. Der Nettoaufwand wird aufgrund der Unterrichtsminuten auf die angeschlossenen Gemeinden verteilt.

**2170 Schulliegenschaften**

3144.0X Der gesamte Unterhalt von sämtlichen Schulgebäuden beläuft sich 2023 auf CHF 141'750.00 (Vorjahr: CHF 146'030.00). Für das Jahr 2023 ist unter anderem die Erneuerung der Audioanlage in der Halle 5 (CHF 14'500.00) vorgesehen.

4612.00 Für das Budget 2023 wird mit 113 auswärtigen Schülern (Primar- und Oberstufe) gerechnet. Für das Vorjahresbudget wurde noch mit 102 Schülern aus umliegenden Gemeinden gerechnet.

**2180 Tagesstrukturen**

Auf das Schuljahr 2022/2023 hat der Gemeinderat einer zweijährigen Pilotphase für den Ausbau der Tagesstrukturen zugestimmt. In der Pilotphase wird am Montag und Donnerstag von 07:00 Uhr bis 18:15 Uhr ganztägige Kinderbetreuung

angeboten. In der Pilotphase wird die Durchführung unabhängig von der Anzahl Anmeldungen garantiert, damit die Eltern eine Planungssicherheit haben. Die Budgetierung für das Jahr 2023 basiert auf Annahmen bezüglich der Anzahl Anmeldungen.

**2190 Schulleitung und Schulverwaltung**

3631.00 Die provisorischen Besoldungsanteile 2023 wurden gemäss Mitteilung des Departements Bildung, Kultur und Sport budgetiert. Im Bereich der Schulleitung liegt der Budgetbetrag CHF 21'375.00 über dem Vorjahreswert. Der Anstieg ist auf den erhöhten Pensenbedarf aufgrund kantonalem Ressourcierung zurückzuführen. Die Lohnkosten pro Vollzeitstelle haben sich kaum verändert.

**2200 Sonderschulen**

Die Budgetierung der Sonderschulbeiträge erfolgt aufgrund der aktuellen Fallzahlen.

**2300 Berufliche Grundbildung**

Die Berufsschulgelder wurden in der Höhe der Aufwendungen aus dem Jahr 2021 budgetiert.

**3 Kultur, Sport und Freizeit**

**3410 Sport**

Die Gemeinde Seon leistet wie in den Vorjahren einen Zuschuss an das Hallenbad im Betrag von CHF 238'750.00.

**3411 Hallenbad**

3010.00 Die budgetierten Löhne des Hallenbades basieren auf geplanten Festpensen von 350 %. Im Vorjahr wurden Festpensen von 320 % budgetiert. Die Kosten steigen daher gegenüber dem Vorjahresbudget um rund CHF 20'000.00. Gegenüber der letzten abgeschlossenen Rechnung belaufen sich die Kosten rund CHF 40'000.00 tiefer.

3101.00 Aufgrund der markanten Preisentwicklung am Markt für Granudos und Schwefelsäure, muss im Bereich des Verbrauchsmaterials mit einer deutlichen Kostensteigerung gerechnet werden.

3899.00 Gemäss den kantonalen Vorgaben ist ein Bilanzfehlbetrag (Minuseigenkapital) mit 30 % des Bestandes per Anfang Jahr abzutragen. Der mutmassliche Bestand per 01.01.2023 beträgt CHF 2'282'999.54. Die zu budgetierende Abtragung beläuft sich somit auf CHF 684'900.00.

4240.00 Die Erträge aus den Hallenbad- und Saunaeintritten für das Jahr 2023 konnten nur schwer abgeschätzt werden. Die Erfahrungswerte seit der Sanierung können aufgrund der Corona-Krise nur bedingt herangezogen werden. Aufgrund der aktuellen Corona-Situation und der drohenden Mangellage im Energiebereich werden die Erträge zurückhaltender als im Vorjahr eingeplant.

4470.00 Die Pacht- und Mieterträge werden aufgrund aktueller Verträge budgetiert. Die Räumlichkeiten im OG waren zum Zeitpunkt der Budgetierung nicht vermietet. Es wird angenommen, dass die Räumlichkeiten ab Mitte 2023 wieder vermietet werden können.

- 4612.00 Es kann mit mehr Erträgen von umliegenden Gemeinden für die Vermietung von Wasserflächen (Schulschwimmen) gerechnet werden.
- 4632.00 Es haben sich weitere Gemeinden bereiterklärt, den jährlichen Beitrag von CHF 3.00 pro Einwohner an das Hallenbad Seon zu leisten.
- 9011.00 Die Spezialfinanzierung Hallenbad schliesst mit einem Aufwandüberschuss von CHF 834'945.00 ab. Unter Berücksichtigung der Abschreibungen auf dem Verwaltungsvermögen und dem Bilanzfehlbetrag und dem Ergebnis des Bereichs Aquafit resultiert eine Selbstfinanzierung von CHF 248'205.00. Dieser Betrag steht zur Amortisation der Schulden zur Verfügung.
- 3412 Hallenbad - Aquafit**
- 9010.00 Die Funktion Aquafit schliesst mit einem Ertragsüberschuss von CHF 28'430.00 ab.

## **4 Gesundheit**

### **4120 Alters-, Kranken- und Pflegeheime**

- 3631.00 Der budgetierte Aufwand für die Pflegefinanzierung wird anhand der abgerechneten Fälle aus dem Monat Februar 2022 hochgerechnet. Die Kosten bewegen sich im Rahmen des Vorjahres.

## **5 Soziale Sicherheit**

### **5330 Leistungen an Pensionierte**

- 3062.00 Ein Teuerungszulagenbezüger ist im 2022 verstorben. Der Betrag wird gemäss den aktuellen Bezügeren im Budget 2023 aufgenommen.

### **5430 Alimentenbevorschussung und -inkasso**

- 3637.04/ Die Kosten für die Alimentenbevorschussung wurden aufgrund der aktuellen Fälle im Juni 2022 hochgerechnet. Die  
4260.06 Rückerstattungen wurden ebenfalls anhand dieser Fälle budgetiert.

### **5450 Leistungen an Familien (allgemein)**

- 3181.00 Aufgrund der Erfahrungen aus der Vergangenheit muss bei den weiterverrechneten Kosten aus den Kinderschutzmassnahmen mit erheblichen Debitorenverlusten gerechnet werden.
- 3612.00 Laut Mitteilung des Gemeindeverbandes soziale Dienstleistungen Region Lenzburg muss im Bereich der Jugend-, Ehe- und Familienberatungsstelle mit einer markanten Kostensteigerung gerechnet werden.
- 3637.05/ Die Kosten für die Kinderschutzmassnahmen steigen rasant an. Der Sozialdienst hat die Kosten aufgrund der aktuellen  
4260.00 Fallzahlen ermittelt. Die Rückerstattungen fallen entsprechen ebenfalls höher aus.

**5720 Gesetzliche wirtschaftliche Hilfe**

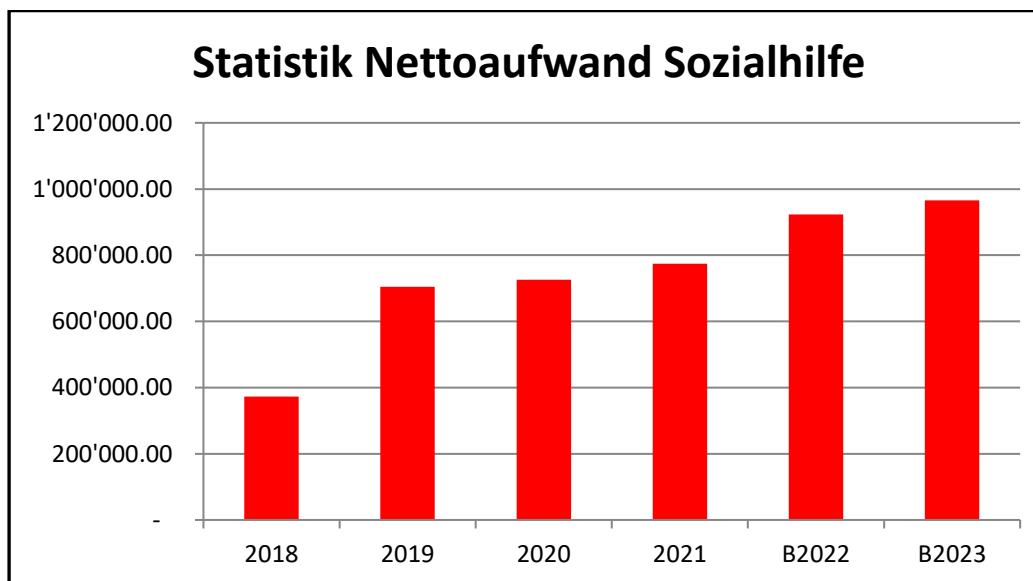
3637.02 Der Budgetwert 2022 wurde anhand der aktuellen Fälle berechnet. Die Kosten für die materielle Hilfe bewegen sich im Rahmen des Vorjahresbudgets.

4260.05 Die Rückerstattungen Sozialhilfe (aktuelle Sozialhilfebezüger) wurden ebenfalls aufgrund der aktuellen Fälle berechnet.

**5730 Asylwesen**

Aufgrund der stark steigenden Fallzahlen von Asylsuchenden infolge der Ukraine-Krise wird mit einem steigenden Betreuungsaufwand gerechnet. Die Kosten wurden aufgrund der Informationen des kantonalen Sozialdienstes budgetiert. Bei den Flüchtlingen aus der Ukraine wird mit einer Verdoppelung der Fallzahlen gerechnet. Es müssen diverse Wohnungen zur Unterbringung der Flüchtlinge angemietet werden. Ein Grossteil der Kosten wird vom Bund übernommen.

Der Nettoaufwand der Funktionen 5720 und 5730 hat sich in den vergangenen Jahren wie folgt entwickelt:



(2018 bis 2021 gemäss Rechnungsabschluss, 2022 und 2023 gemäss Budget)

**5790 Fürsorge, übriges**

3090.00 Infolge Fluktuation nimmt im Herbst 2022 eine neue Mitarbeiterin ihre Arbeit auf der Abteilung Sozialdienst auf. Die Mitarbeiterin wird im Jahr 2023 eine Weiterbildung an der Fachhochschule absolvieren.

- 3130.00 Seit 2020 werden nicht rückerstattungspflichtige Kosten der Sozialhilfe in der Funktion 5790 verbucht, damit die Klientenkonti jederzeit den aktuellen rückerstattungspflichtigen Saldo aufweisen. Im 2023 werden voraussichtlich mehr Klienten ein Beschäftigungsprogramm besuchen.
- 3631.00 Die Restkosten für Sonderschulung, Heime und Werkstätten wurden gemäss der Mitteilung des Departements Bildung, Kultur und Sport budgetiert. Es wird mit Kosten von CHF 248.58 pro Einwohner gerechnet.
- 3637.00 Seit 2018 sind die Gemeinden für die Finanzierung von nichtbezahlten Krankenkassenprämien (in der Grundversicherung) und Leistungsabrechnungen zuständig. Bei der Budgethöhe wurde auf die Erfahrungen aus den Jahren 2018 bis 2021 abgestellt.

## 6 Verkehr und Nachrichtenübermittlung

### 6130 Kantonsstrassen, übrige

- 4631.00 Der Kanton richtet eine Entschädigung an die Strassenbeleuchtung entlang der Kantonsstrassen aus. Die Entschädigung erfolgt jährlich wiederkehrend und beträgt CHF 200.00 pro Kandelaber, welcher die Anforderungen erfüllt.

### 6150 Gemeindestrassen

- 3130.00 Im Jahr 2023 werden die neuen Kandelaber entlang der Egliswilerstrasse für die Weihnachtsbeleuchtung vorbereitet (Montagevorrichtungen und Steckdosen).
- 3300.60 Der im Jahr 2022 beschaffte Schmalspurtraktor wird im 2023 erstmals abgeschrieben.

### 6220 Regional- und Agglomerationsverkehr

- 3660.10 Der neue Bahnhof Seon Nord wird per Fahrplanwechsel im Dezember 2022 in Betrieb genommen. Im 2023 wird dieser erstmals abgeschrieben.

## 7 Umweltschutz und Raumordnung

### 7101 Wasserwerk

- 3143.00 Neben dem ordentlichen Unterhalt am Leitungsnetz und den Pumpwerken sollen im Jahr 2023 folgende Arbeiten ausgeführt werden:
- Ersatz Verbindungsleitung Haldenweg (CHF 50'000.00)
  - Einbau Blindstromkompensation GWP Bleien (CHF 8'900.00)
- 9010.00 Das Wasserwerk schliesst mit einem Ertragsüberschuss von CHF 52'720.00 ab. Unter Berücksichtigung der Abschreibungen von CHF 264'730.00 (netto) resultiert eine Selbstfinanzierung von CHF 317'450.00. Dieser Betrag steht zur Finanzierung von Investitionen zur Verfügung.

## **7201 Abwasserbeseitigung**

3143.00 Neben dem ordentlichen Unterhalt am Abwassernetz sind folgende Projekte geplant:

- Oberdorfstrasse / Friedhofweg: Kalkablagerungen entfernen (CHF 15'000.00)
- Arbeiten TBS AG (Planung, Abklärungen, Projekte) (CHF 40'000.00)

4660.71 Es wird davon ausgegangen, dass im 2022 total CHF 500'000.00 Abwasseranschlussgebühren verrechnet werden. Die Anschlussgebühren werden passiviert und ab dem Folgejahr über 20 Jahre aufgelöst.

9011.00 Die Abwasserbeseitigung schliesst mit einem Aufwandüberschuss von CHF 155'050.00 ab. Unter Berücksichtigung der negativen Abschreibungen von CHF 95'530 (netto) resultiert eine negative Selbstfinanzierung von CHF 250'580.00. Dieser Betrag muss durch Fremdfinanzierung bereitgestellt werden, damit die laufenden Aufwände gedeckt werden können. Der hohe Reservenbestand vermag den Geldabfluss zu decken.

## **7301 Abfallwirtschaft**

9011.00 Die Abfallwirtschaft schliesst mit einem Aufwandüberschuss von CHF 54'160.00 ab. Unter Berücksichtigung der Abschreibungen von CHF 8'080.00 resultiert eine negative Selbstfinanzierung von CHF 46'080.00. Mit der Gebührenreduktion, welche per 01. Januar 2019 in Kraft getreten ist, wurde bewusst ein negatives Ergebnis der Abfallwirtschaft angestrebt. Mit den Aufwandüberschüssen sollen die bestehenden Reserven reduziert werden.

## **7410 Gewässerverbauungen**

3611.00 Neben dem ordentlichen Gewässerunterhalt soll im Jahr 2023 ein erweiterter Unterhalt für den Hochwasserschutz am Holderngraben (CHF 55'150.00) ausgeführt werden.

# **8 Volkswirtschaft**

## **8710 Elektrizität**

4120.00 Die erwartete Konzessionsabgabe der Technischen Betriebe Seon AG wird aufgrund des Rechnungsergebnisses 2021 erhöht.

# **9 Finanzen und Steuern**

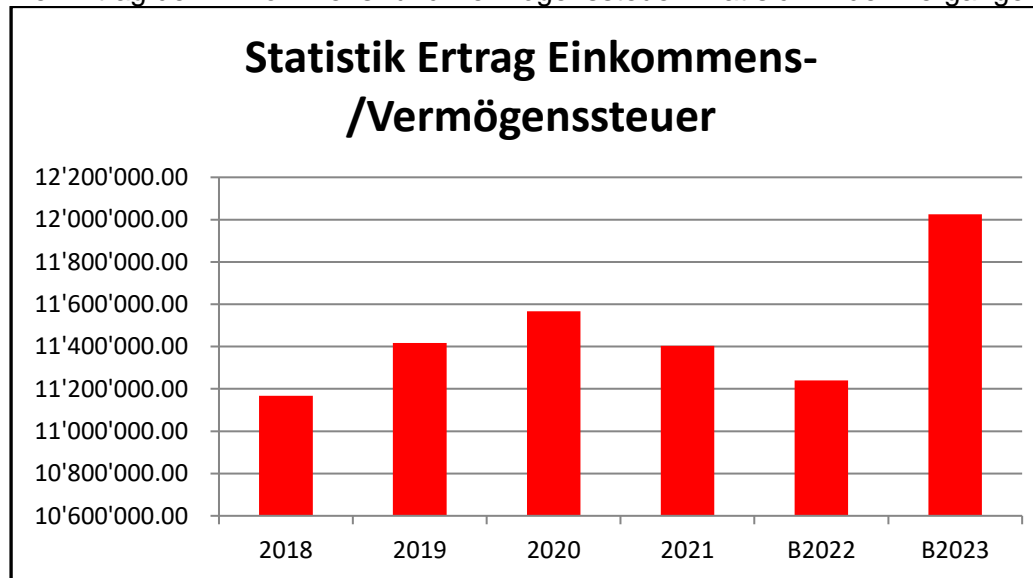
## **9100 Allgemeine Gemeindesteuern**

4000.00/ Die Einkommens- und Vermögenssteuern werden gemäss den Empfehlungen des Kantons budgetiert. Basis für die Planwerte  
4000.10/ 2023 bildet das mutmassliche Ergebnis im Jahr 2022. Es wird davon ausgegangen, dass das budgetierte Ergebnis 2022 um  
4001.00/ rund CHF 500'000.00 übertroffen wird. Die Steuerzuwachsrate wird gemäss Empfehlung des Kantons mit 2.0 % eingesetzt.  
4001.10 Darin enthalten ist ein Bevölkerungswachstum von 1.2 % (ca. 64 Personen). Trotz unsicherer Konjunkturaussichten dürfte der Teuerungsausgleich sowie der Mangel an Frachkräften im 2023 vielerorts für höhere Löhne sorgen. Gedämpft wird das



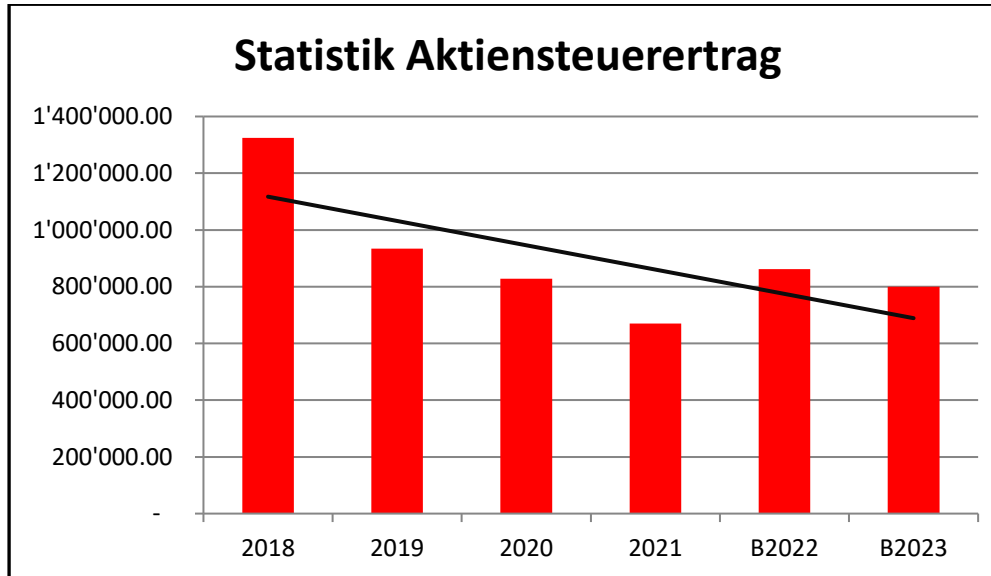
Steuerwachstum durch den im 2023 wieder notwendigen Ausgleich der kalten Progression auf dem Steuertarif und den steuerlichen Abzügen.

Der Ertrag der Einkommens- und Vermögenssteuern hat sich in den vergangenen Jahren wie folgt entwickelt:



*(2018 bis 2021 gemäss Rechnungsabschluss, 2022 und 2023 gemäss Budget)*

4010.00 Die Trendlinie zeigt auf, dass die Entwicklung des Gewinn- und Kapitalsteuerertrages über die letzten sechs Jahre rückläufig ist. Für das Planjahr 2023 wird mit einem deutlichen Wachstum gegenüber dem Abschluss 2021 gerechnet. Der Planwert liegt rund 19 % über dem Ergebnis der letzten abgeschlossenen Rechnung. Dies aufgrund der Sollstellungsmittteilung des kantonalen Steueramtes. Die Gewinn- und Kapitalsteuern der juristischen Personen haben sich in den letzten Jahren wie folgt entwickelt:



*(2018 bis 2021 gemäss Rechnungsabschluss, 2022 und 2023 gemäss Budget)*

#### 9101

40XX.XX

#### Sondersteuern

Die Planwerte der Sondersteuererträge wurden gegenüber dem Budget 2022 kaum verändert. Die Planung der Sondersteuererträge gestaltet sich allgemein jeweils schwierig, da diese Erträge grossen Schwankungen unterliegen.

#### 9300

4621.50

#### Finanz- und Lastenausgleich

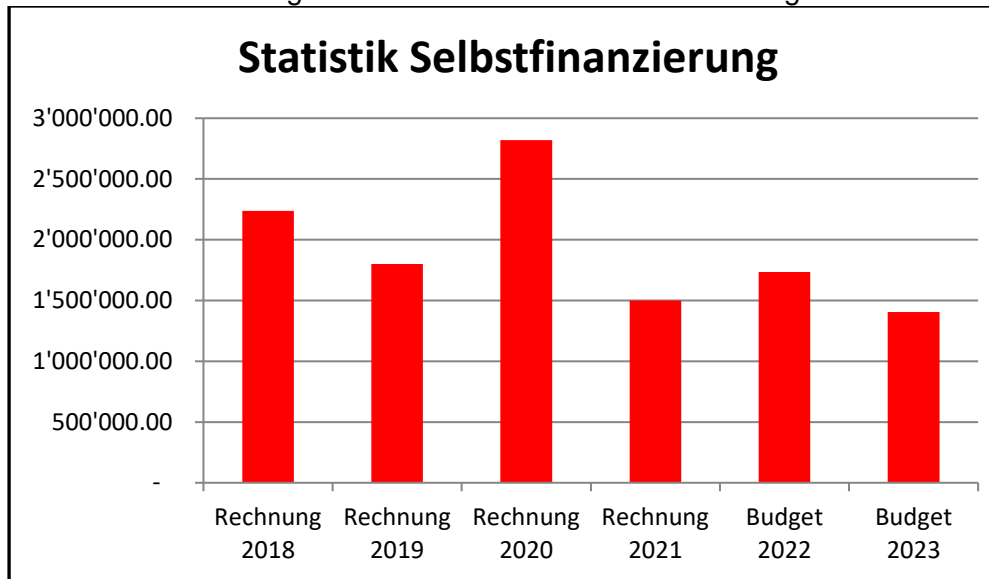
Der markante Anstieg des Finanzausgleichsbeitrages ist auf die angepassten Basisjahre zurückzuführen. Für das Jahr 2022 waren die Jahre 2018 bis 2020 massgebend. Für den Finanzausgleichsbeitrag 2023 sind die Jahre 2019 bis 2021 relevant. Der Normsteuerertrag pro Kopf der Gemeinde Seon (CHF 2'406.00) hat sich gegenüber dem Vorjahr (CHF 2'428.00) etwas reduziert. Dem gegenüber hat sich der kantonale Durchschnitt von CHF 2'835.00 auf CHF 2'877.00 erhöht. Diese unterschiedliche Entwicklung führt zu einem höheren Beitrag für den Steuerkraftausgleich (bisher: CHF 638'182.00, neu: CHF 734'046.00).

Aus dem Bildungslastenausgleich erhält die Gemeinde Seon im Jahr 2023 einen Beitrag von CHF 67'500.00 (unverändert gegenüber dem Vorjahr). Relevant für diesen Ausgleich ist die Quote von Volksschülerinnen und Volksschülern gemessen an der Gesamtbevölkerung im Vergleich zum Kantonsmittel.

Die Abgabe in den Soziallastenausgleich beläuft sich für das Jahr 2023 auf CHF 126'000.00. Im Vorjahr musste noch eine Abgabe von CHF 217'000.00 geleistet werden. Auch für dieses Gefäss ist die Quote an Personen mit Sozialhilfebezug im Verhältnis zur Gesamtbevölkerung massgebend. Die Quote in Seon liegt nach wie vor unter dem kantonalen Mittel, hat sich aber in den veränderten Basisjahren dem Kantonsmittel etwas angenähert.

<b>9610</b>	<b>Zinsen</b>	Der Gemeinderat ist für die Festlegung der internen Zinssätze verantwortlich. Er hat in Anlehnung an die durchschnittlichen Fremdkapitalzinsen der Gemeinde beschlossen, dass die internen Zinsen für das Budget 2023 auf 0.6 % angehoben werden. Die Verzinsung erfolgt auf dem Guthaben bzw. auf der Schuld der entsprechenden Spezialfinanzierung bzw. der Ortsbürgergemeinde per Anfang 2023. Die Höhe des Zinssatzes wird im Frühjahr 2023 nochmals überprüft, dies insbesondere aufgrund der steigenden Zinsen in den Sommermonaten 2022.
3401.00		Es wird davon ausgegangen, dass bis Ende 2023 Fremddarlehen im Betrag von CHF 15'000'000.00 bestehen werden. Aufgrund der steigenden Zinsen in den letzten Monaten wird mit deutlich höheren Zinssätzen für Neuabschlüsse gerechnet. Der Aufwand für die Fremddarlehenszinsen steigt dementsprechend deutlich an.
4450.00		Das Aktionärsdarlehen an die Technischen Betriebe Seon AG im Betrag von voraussichtlich noch 2.5 Millionen Franken wird nach den Weisungen der eidgenössischen Steuerverwaltung verzinst.
<b>9630</b>	<b>Liegenschaften des Finanzvermögens</b>	
4411.00		Im Jahr 2023 soll die Parzelle 739 (Seetalstrasse) verkauft werden. Es wird mit Gewinn aus diesem Verkauf im Betrag von CHF 62'800.00 gerechnet.
<b>9901</b>	<b>Bauamt</b>	Die nicht aufteilbaren Kosten des Bauamtes werden in der Funktion 9901 verbucht. Ende Jahr werden die Kosten aufgrund der Produktivstunden der Mitarbeiter auf die verschiedenen Funktionen der Gemeinde verteilt.
3111.00		Im Jahr 2023 soll der Rasenmäher zur Bewirtschaftung der Sportplätze und grossen Rasenflächen ersetzt werden. Die Kosten belaufen sich auf CHF 40'000.00.
<b>9990</b>	<b>Abschluss</b>	
4895.00		An der Gemeindeversammlung im November 2017 hat der Souverän den Vorschlag des Gemeinderates gestützt, dass ab dem Jahr 2019 der Entnahmebetrag aus der Aufwertungsreserve jährlich um CHF 108'672.00 gesenkt wird. Die Entnahmen für die künftigen Jahre präsentieren sich wie folgt:
		2023 CHF 326'000.00
		2024 CHF 217'343.00
		2025 CHF 108'672.00
9000.00		Die Einwohnergemeinde Seon schliesst mit einem Aufwandüberschuss von CHF 34'005.00 ab. Unter Berücksichtigung der Abschreibungen von CHF 1'777'640.00, der Entnahme aus der Aufwertungsreserve von CHF 326'000.00 und den Entnahmen aus Fonds von CHF 11'300.00 resultiert eine Selbstfinanzierung von CHF 1'406'335.00. Dieser Betrag steht zur Finanzierung von Investitionen zur Verfügung.

Die Selbstfinanzierung hat sich in den letzten Jahren wie folgt entwickelt:



## c) Investitionsrechnung

### **1.0223.5060.01 Server-Ersatz 2023 Gemeinde**

Die Serveranlage im Gemeindehaus wird nach sieben Jahren Betrieb im 2023 ersetzt.

### **1.2170.5040.06 Sanierung Schulhaus Hertimatt 1**

An der Gemeindeversammlung vom 26. November 2021 wurde der Baukredit für die Sanierung des Hertimattes 1 beschlossen. Im 2023 wird mit einer Ausgaben-Tranche von CHF 3'000'000.00 gerechnet.

### **1.6130. Kantonsstrassen**

Für die verschiedenen laufenden Sanierungsprojekte an den Kantonsstrassen sind im 2023 Gesamtkosten von CHF 788'000.00 budgetiert.

### **1.6150.5060.01 Strassenkehrmaschine/Geräteträger**

Im Jahr 2023 soll die in die Jahre gekommene Strassenkehrmaschine ersetzt werden. Das künftige Modell soll als Geräteträger auch für den Winterdienst zum Einsatz kommen.

### **1.7101.5030.33 Ersatz Netzleitstelle und Steuerungsanlage**

Im 2023 wird die Netzleittechnik der gesamten Technischen Betriebe Seon AG fertig erstellt. Der Anteil des Wasserwerks beträgt gesamthaft CHF 456'700.00. Ein Grossteil der Kosten fiel bereits in den Jahren 2021/2022 an. Die restlichen CHF 140'000.00 werden im 2023 budgetiert.

### **Nettoinvestitionen**

Einwohnergemeinde	CHF	3'858'500.00
Wasserwerk	CHF	271'100.00
Abwasserbeseitigung	CHF	-154'000.00
Abfallwirtschaft	CHF	0.00
Hallenbad	CHF	<u>0.00</u>
Total	CHF	<u>3'975'600.00</u>

**Ergebnis - Einwohnergemeinde ohne Spezialfinanzierung**

Budget / 20.9.2022

1.1.2023 - 31.12.2023

Einwohnergemeinde

Erfolgs- und Finanzierungsausweis		Budget 2023	Budget 2022	Rechnung 2021
<b>ERFOLGSRECHNUNG</b>				
<b>Betrieblicher Aufwand</b>				
30	Personalaufwand	4'736'065.00	4'462'825.00	4'206'143.35
31	Sach- und übriger Betriebsaufwand	3'164'265.00	2'966'370.00	3'083'559.35
33	Abschreibungen Verwaltungsvermögen	1'543'780.00	1'508'750.00	1'492'306.50
35	Einlagen in Fonds und Spezialfinanzierungen	0.00	0.00	0.00
36	Transferaufwand	10'843'180.00	10'007'700.00	10'524'681.27
37	Durchlaufende Beiträge	0.00	0.00	0.00
	<b>Total Betrieblicher Aufwand</b>	<b>20'287'290.00</b>	<b>18'945'645.00</b>	<b>19'306'690.47</b>
<b>Betrieblicher Ertrag</b>				
40	Fiskalertrag	13'758'900.00	13'003'060.00	13'011'064.25
41	Regalien und Konzessionen	150'000.00	140'000.00	157'995.90
42	Entgelte	1'802'630.00	1'618'410.00	2'023'625.33
43	Verschiedene Erträge	0.00	0.00	983.00
45	Entnahmen aus Fonds und Spezialfinanzierungen	11'300.00	24'000.00	1'001.29
46	Transferertrag	3'893'905.00	3'011'675.00	3'534'555.87
47	Durchlaufende Beiträge	0.00	0.00	0.00
	<b>Total Betrieblicher Ertrag</b>	<b>19'616'735.00</b>	<b>17'797'145.00</b>	<b>18'729'225.64</b>
	<b>Ergebnis aus betrieblicher Tätigkeit</b>	<b>-670'555.00</b>	<b>-1'148'500.00</b>	<b>-577'464.83</b>
<b>Ergebnis aus Finanzierung</b>				
34	Finanzaufwand	262'100.00	161'600.00	152'372.83
44	Finanzertrag	572'650.00	1'343'810.00	527'973.11
	<b>Ergebnis aus Finanzierung</b>	<b>310'550.00</b>	<b>1'182'210.00</b>	<b>375'600.28</b>
	<b>Operatives Ergebnis</b>	<b>-360'005.00</b>	<b>33'710.00</b>	<b>-201'864.55</b>
38	Ausserordentlicher Aufwand	0.00	0.00	0.00
48	Ausserordentlicher Ertrag	326'000.00	434'690.00	543'359.00
	<b>Ausserordentliches Ergebnis</b>	<b>326'000.00</b>	<b>434'690.00</b>	<b>543'359.00</b>
	<b>Gesamtergebnis Erfolgsrechnung</b>	<b>-34'005.00</b>	<b>468'400.00</b>	<b>341'494.45</b>
	(+ = Ertragsüberschuss / - = Aufwandüberschuss)			

**Ergebnis - Einwohnergemeinde ohne Spezialfinanzierung**

Budget / 20.9.2022

1.1.2023 - 31.12.2023

Einwohnergemeinde

Erfolgs- und Finanzierungsausweis		Budget 2023	Budget 2022	Rechnung 2021
<b>INVESTITIONSRECHNUNG</b>				
<b>Investitionsausgaben</b>				
50	Sachanlagen	3'570'500.00	2'740'500.00	1'945'758.86
51	Investitionen auf Rechnung Dritter	0.00	0.00	0.00
52	Immaterielle Anlagen	0.00	0.00	28'067.57
54	Darlehen	0.00	0.00	0.00
55	Beteiligungen und Grundkapitalien	0.00	0.00	0.00
56	Investitionsbeiträge	788'000.00	226'000.00	474'000.00
58	Ausserordentliche Investitionen	0.00	0.00	0.00
	<b>Total Investitionsausgaben</b>	<b>4'358'500.00</b>	<b>2'966'500.00</b>	<b>2'447'826.43</b>
<b>Investitionseinnahmen</b>				
60	Abgang von Sachanlagen	0.00	0.00	200.00
61	Rückerstattung Investitionen auf Rechnung Dritter	0.00	0.00	0.00
62	Abgang von immateriellen Anlagen	0.00	0.00	0.00
63	Investitionsbeiträge	0.00	0.00	24'225.00
64	Rückzahlung von Darlehen	500'000.00	500'000.00	500'000.00
65	Abgang von Beteiligungen, Grundkapitalien	0.00	0.00	0.00
66	Rückzahlung von Investitionsbeiträgen	0.00	0.00	0.00
68	Ausserordentliche Investitionseinnahmen	0.00	0.00	0.00
	<b>Total Investitionseinnahmen</b>	<b>500'000.00</b>	<b>500'000.00</b>	<b>524'425.00</b>
	<b>Ergebnis Investitionsrechnung</b>	<b>-3'858'500.00</b>	<b>-2'466'500.00</b>	<b>-1'923'401.43</b>
	Selbstfinanzierung	1'406'335.00	1'734'960.00	1'499'219.51
	<b>Finanzierungsergebnis</b>	<b>-2'452'165.00</b>	<b>-731'540.00</b>	<b>-424'181.92</b>
	(+ = Finanzierungsüberschuss / - = Finanzierungsfehlbetrag)			

**Ergebnis - Wasserwerk**

Budget / 20.9.2022

1.1.2023 - 31.12.2023

Einwohnergemeinde

Erfolgs- und Finanzierungsausweis		Budget 2023	Budget 2022	Rechnung 2021
<b>ERFOLGSRECHNUNG</b>				
<b>Betrieblicher Aufwand</b>				
30	Personalaufwand	0.00	0.00	0.00
31	Sach- und übriger Betriebsaufwand	781'210.00	829'080.00	706'417.06
33	Abschreibungen Verwaltungsvermögen	308'260.00	280'640.00	275'792.35
35	Einlagen in Fonds und Spezialfinanzierungen	0.00	0.00	0.00
36	Transferaufwand	14'060.00	14'680.00	15'137.87
37	Durchlaufende Beiträge	0.00	0.00	0.00
	<b>Total Betrieblicher Aufwand</b>	<b>1'103'530.00</b>	<b>1'124'400.00</b>	<b>997'347.28</b>
<b>Betrieblicher Ertrag</b>				
40	Fiskalertrag	0.00	0.00	0.00
41	Regalien und Konzessionen	0.00	0.00	0.00
42	Entgelte	880'320.00	928'000.00	903'311.02
43	Verschiedene Erträge	0.00	0.00	-3'173.55
45	Entnahmen aus Fonds und Spezialfinanzierungen	0.00	0.00	0.00
46	Transferertrag	275'030.00	272'200.00	274'013.65
47	Durchlaufende Beiträge	0.00	0.00	0.00
	<b>Total Betrieblicher Ertrag</b>	<b>1'155'350.00</b>	<b>1'200'200.00</b>	<b>1'174'151.12</b>
	<b>Ergebnis aus betrieblicher Tätigkeit</b>	<b>51'820.00</b>	<b>75'800.00</b>	<b>176'803.84</b>
34	Finanzaufwand	0.00	400.00	0.00
44	Finanzertrag	900.00	0.00	648.55
	<b>Ergebnis aus Finanzierung</b>	<b>900.00</b>	<b>-400.00</b>	<b>648.55</b>
	<b>Operatives Ergebnis</b>	<b>52'720.00</b>	<b>75'400.00</b>	<b>177'452.39</b>
38	Ausserordentlicher Aufwand	0.00	0.00	0.00
48	Ausserordentlicher Ertrag	0.00	0.00	0.00
	<b>Ausserordentliches Ergebnis</b>	<b>0.00</b>	<b>0.00</b>	<b>0.00</b>
	<b>Gesamtergebnis Erfolgsrechnung</b>	<b>52'720.00</b>	<b>75'400.00</b>	<b>177'452.39</b>
	(+ = Ertragsüberschuss / - = Aufwandüberschuss)			



**Ergebnis - Wasserwerk**

Budget / 20.9.2022

1.1.2023 - 31.12.2023

Einwohnergemeinde

Erfolgs- und Finanzierungsausweis		Budget 2023	Budget 2022	Rechnung 2021
<b>INVESTITIONSRECHNUNG</b>				
<b>Investitionsausgaben</b>				
50	Sachanlagen	371'100.00	190'000.00	252'556.61
51	Investitionen auf Rechnung Dritter	0.00	0.00	0.00
52	Immaterielle Anlagen	0.00	0.00	0.00
54	Darlehen	0.00	0.00	0.00
55	Beteiligungen und Grundkapitalien	0.00	0.00	0.00
56	Investitionsbeiträge	0.00	0.00	0.00
58	Ausserordentliche Investitionen	0.00	0.00	0.00
	<b>Total Investitionsausgaben</b>	<b>371'100.00</b>	<b>190'000.00</b>	<b>252'556.61</b>
<b>Investitionseinnahmen</b>				
60	Abgang von Sachanlagen	0.00	0.00	0.00
61	Rückerstattung Investitionen auf Rechnung Dritter	0.00	0.00	0.00
62	Abgang von immateriellen Anlagen	0.00	0.00	0.00
63	Investitionsbeiträge	100'000.00	100'000.00	190'293.22
64	Rückzahlung von Darlehen	0.00	0.00	0.00
65	Abgang von Beteiligungen, Grundkapitalien	0.00	0.00	0.00
66	Rückzahlung von Investitionsbeiträgen	0.00	0.00	0.00
68	Ausserordentliche Investitionseinnahmen	0.00	0.00	0.00
	<b>Total Investitionseinnahmen</b>	<b>100'000.00</b>	<b>100'000.00</b>	<b>190'293.22</b>
	<b>Ergebnis Investitionsrechnung</b>	<b>-271'100.00</b>	<b>-90'000.00</b>	<b>-62'263.39</b>
	Selbstfinanzierung	317'450.00	322'840.00	423'067.99
	<b>Finanzierungsergebnis</b> (+ = Finanzierungsüberschuss / - = Finanzierungsfehlbetrag)	<b>46'350.00</b>	<b>232'840.00</b>	<b>360'804.60</b>
<b>BILANZ</b>				
	<b>Mutmassliches Nettovermögen/Nettoschuld per 01.01.</b>	<b>157'668.99</b>	<b>-76'753.61</b>	
	<b>Mutmassliches Nettovermögen/Nettoschuld per 31.12.</b>	<b>204'018.99</b>	<b>156'086.39</b>	
	(+ = Nettovermögen / - = Nettoschuld)			
	<b>Veränderung = Finanzierungsergebnis</b>	<b>46'350.00</b>	<b>232'840.00</b>	

**Ergebnis - Abwasserbeseitigung**

Budget / 20.9.2022

1.1.2023 - 31.12.2023

Einwohnergemeinde

Erfolgs- und Finanzierungsausweis		Budget 2023	Budget 2022	Rechnung 2021
<b>ERFOLGSRECHNUNG</b>				
<b>Betrieblicher Aufwand</b>				
30	Personalaufwand	0.00	0.00	0.00
31	Sach- und übriger Betriebsaufwand	244'630.00	280'060.00	157'940.14
33	Abschreibungen Verwaltungsvermögen	182'670.00	174'510.00	172'707.85
35	Einlagen in Fonds und Spezialfinanzierungen	0.00	0.00	0.00
36	Transferaufwand	373'400.00	393'300.00	354'210.11
37	Durchlaufende Beiträge	0.00	0.00	0.00
	<b>Total Betrieblicher Aufwand</b>	<b>800'700.00</b>	<b>847'870.00</b>	<b>684'858.10</b>
<b>Betrieblicher Ertrag</b>				
40	Fiskalertrag	0.00	0.00	0.00
41	Regalien und Konzessionen	0.00	0.00	0.00
42	Entgelte	336'950.00	339'450.00	331'065.45
43	Verschiedene Erträge	0.00	0.00	-3'600.00
45	Entnahmen aus Fonds und Spezialfinanzierungen	0.00	0.00	0.00
46	Transferertrag	278'200.00	236'500.00	181'478.95
47	Durchlaufende Beiträge	0.00	0.00	0.00
	<b>Total Betrieblicher Ertrag</b>	<b>615'150.00</b>	<b>575'950.00</b>	<b>508'944.40</b>
	<b>Ergebnis aus betrieblicher Tätigkeit</b>	<b>-185'550.00</b>	<b>-271'920.00</b>	<b>-175'913.70</b>
34	Finanzaufwand	0.00	0.00	0.00
44	Finanzertrag	30'500.00	21'300.00	20'307.15
	<b>Ergebnis aus Finanzierung</b>	<b>30'500.00</b>	<b>21'300.00</b>	<b>20'307.15</b>
	<b>Operatives Ergebnis</b>	<b>-155'050.00</b>	<b>-250'620.00</b>	<b>-155'606.55</b>
38	Ausserordentlicher Aufwand	0.00	0.00	0.00
48	Ausserordentlicher Ertrag	0.00	0.00	0.00
	<b>Ausserordentliches Ergebnis</b>	<b>0.00</b>	<b>0.00</b>	<b>0.00</b>
	<b>Gesamtergebnis Erfolgsrechnung</b>	<b>-155'050.00</b>	<b>-250'620.00</b>	<b>-155'606.55</b>
	(+ = Ertragsüberschuss / - = Aufwandüberschuss)			

**Ergebnis - Abwasserbeseitigung**

Budget / 20.9.2022

1.1.2023 - 31.12.2023

Einwohnergemeinde

Erfolgs- und Finanzierungsausweis		Budget 2023	Budget 2022	Rechnung 2021
<b>INVESTITIONSRECHNUNG</b>				
<b>Investitionsausgaben</b>				
50	Sachanlagen	496'000.00	341'000.00	244'626.72
51	Investitionen auf Rechnung Dritter	0.00	0.00	0.00
52	Immaterielle Anlagen	0.00	0.00	0.00
54	Darlehen	0.00	0.00	0.00
55	Beteiligungen und Grundkapitalien	0.00	0.00	0.00
56	Investitionsbeiträge	0.00	0.00	0.00
58	Ausserordentliche Investitionen	0.00	0.00	0.00
	<b>Total Investitionsausgaben</b>	<b>496'000.00</b>	<b>341'000.00</b>	<b>244'626.72</b>
<b>Investitionseinnahmen</b>				
60	Abgang von Sachanlagen	0.00	0.00	0.00
61	Rückerstattung Investitionen auf Rechnung Dritter	0.00	0.00	0.00
62	Abgang von immateriellen Anlagen	0.00	0.00	0.00
63	Investitionsbeiträge	650'000.00	650'000.00	1'434'479.90
64	Rückzahlung von Darlehen	0.00	0.00	0.00
65	Abgang von Beteiligungen, Grundkapitalien	0.00	0.00	0.00
66	Rückzahlung von Investitionsbeiträgen	0.00	0.00	0.00
68	Ausserordentliche Investitionseinnahmen	0.00	0.00	0.00
	<b>Total Investitionseinnahmen</b>	<b>650'000.00</b>	<b>650'000.00</b>	<b>1'434'479.90</b>
	<b>Ergebnis Investitionsrechnung</b>	<b>154'000.00</b>	<b>309'000.00</b>	<b>1'189'853.18</b>
	Selbstfinanzierung	-250'580.00	-312'610.00	-164'377.65
	<b>Finanzierungsergebnis</b> (+ = Finanzierungsüberschuss / - = Finanzierungsfehlbetrag)	<b>-96'580.00</b>	<b>-3'610.00</b>	<b>1'025'475.53</b>
<b>BILANZ</b>				
	<b>Mutmassliches Nettovermögen/Nettoschuld per 01.01.</b>	<b>5'080'526.13</b>	<b>4'266'558.60</b>	
	<b>Mutmassliches Nettovermögen/Nettoschuld per 31.12.</b>	<b>4'983'946.13</b>	<b>4'262'948.60</b>	
	(+ = Nettovermögen / - = Nettoschuld)			
	<b>Veränderung = Finanzierungsergebnis</b>	<b>-96'580.00</b>	<b>-3'610.00</b>	

**Ergebnis - Abfallwirtschaft**

Budget / 20.9.2022

1.1.2023 - 31.12.2023

Einwohnergemeinde

Erfolgs- und Finanzierungsausweis		Budget 2023	Budget 2022	Rechnung 2021
<b>ERFOLGSRECHNUNG</b>				
<b>Betrieblicher Aufwand</b>				
30	Personalaufwand	0.00	0.00	0.00
31	Sach- und übriger Betriebsaufwand	442'360.00	432'550.00	418'610.94
33	Abschreibungen Verwaltungsvermögen	8'080.00	8'100.00	8'078.95
35	Einlagen in Fonds und Spezialfinanzierungen	0.00	0.00	0.00
36	Transferaufwand	67'680.00	49'700.00	59'630.80
37	Durchlaufende Beiträge	0.00	0.00	0.00
	<b>Total Betrieblicher Aufwand</b>	<b>518'120.00</b>	<b>490'350.00</b>	<b>486'320.69</b>
<b>Betrieblicher Ertrag</b>				
40	Fiskalertrag	0.00	0.00	0.00
41	Regalien und Konzessionen	0.00	0.00	0.00
42	Entgelte	461'760.00	436'760.00	484'146.24
43	Verschiedene Erträge	0.00	0.00	0.00
45	Entnahmen aus Fonds und Spezialfinanzierungen	0.00	0.00	0.00
46	Transferertrag	0.00	0.00	0.00
47	Durchlaufende Beiträge	0.00	0.00	0.00
	<b>Total Betrieblicher Ertrag</b>	<b>461'760.00</b>	<b>436'760.00</b>	<b>484'146.24</b>
	<b>Ergebnis aus betrieblicher Tätigkeit</b>	<b>-56'360.00</b>	<b>-53'590.00</b>	<b>-2'174.45</b>
34	Finanzaufwand	0.00	0.00	0.00
44	Finanzertrag	2'200.00	1'700.00	2'047.55
	<b>Ergebnis aus Finanzierung</b>	<b>2'200.00</b>	<b>1'700.00</b>	<b>2'047.55</b>
	<b>Operatives Ergebnis</b>	<b>-54'160.00</b>	<b>-51'890.00</b>	<b>-126.90</b>
38	Ausserordentlicher Aufwand	0.00	0.00	0.00
48	Ausserordentlicher Ertrag	0.00	0.00	0.00
	<b>Ausserordentliches Ergebnis</b>	<b>0.00</b>	<b>0.00</b>	<b>0.00</b>
	<b>Gesamtergebnis Erfolgsrechnung</b>	<b>-54'160.00</b>	<b>-51'890.00</b>	<b>-126.90</b>
	(+ = Ertragsüberschuss / - = Aufwandüberschuss)			

## Ergebnis - Abfallwirtschaft

Budget / 20.9.2022

1.1.2023 - 31.12.2023

Einwohnergemeinde

Erfolgs- und Finanzierungsausweis		Budget 2023	Budget 2022	Rechnung 2021
<b>INVESTITIONSRECHNUNG</b>				
<b>Investitionsausgaben</b>				
50	Sachanlagen	0.00	0.00	0.00
51	Investitionen auf Rechnung Dritter	0.00	0.00	0.00
52	Immaterielle Anlagen	0.00	0.00	0.00
54	Darlehen	0.00	0.00	0.00
55	Beteiligungen und Grundkapitalien	0.00	0.00	0.00
56	Investitionsbeiträge	0.00	0.00	0.00
58	Ausserordentliche Investitionen	0.00	0.00	0.00
	<b>Total Investitionsausgaben</b>	<b>0.00</b>	<b>0.00</b>	<b>0.00</b>
<b>Investitionseinnahmen</b>				
60	Abgang von Sachanlagen	0.00	0.00	0.00
61	Rückerstattung Investitionen auf Rechnung Dritter	0.00	0.00	0.00
62	Abgang von immateriellen Anlagen	0.00	0.00	0.00
63	Investitionsbeiträge	0.00	0.00	0.00
64	Rückzahlung von Darlehen	0.00	0.00	0.00
65	Abgang von Beteiligungen, Grundkapitalien	0.00	0.00	0.00
66	Rückzahlung von Investitionsbeiträgen	0.00	0.00	0.00
68	Ausserordentliche Investitionseinnahmen	0.00	0.00	0.00
	<b>Total Investitionseinnahmen</b>	<b>0.00</b>	<b>0.00</b>	<b>0.00</b>
	<b>Ergebnis Investitionsrechnung</b>	<b>0.00</b>	<b>0.00</b>	<b>0.00</b>
	Selbstfinanzierung	-46'080.00	-43'790.00	7'952.05
	<b>Finanzierungsergebnis</b> (+ = Finanzierungsüberschuss / - = Finanzierungsfehlbetrag)	<b>-46'080.00</b>	<b>-43'790.00</b>	<b>7'952.05</b>
<b>BILANZ</b>				
	<b>Mutmassliches Nettovermögen/Nettoschuld per 01.01.</b>	<b>373'671.91</b>	<b>334'189.86</b>	
	<b>Mutmassliches Nettovermögen/Nettoschuld per 31.12.</b>	<b>327'591.91</b>	<b>290'399.86</b>	
	(+ = Nettovermögen / - = Nettoschuld)			
	<b>Veränderung = Finanzierungsergebnis</b>	<b>-46'080.00</b>	<b>-43'790.00</b>	

**Ergebnis - Hallenbad**

Rechnung / 20.9.2022

1.1.2023 - 31.12.2023

Einwohnergemeinde

Erfolgs- und Finanzierungsausweis		Budget 2023	Budget 2022	Rechnung 2021
<b>ERFOLGSRECHNUNG</b>				
<b>Betrieblicher Aufwand</b>				
30	Personalaufwand	474'780.00	442'670.00	494'256.35
31	Sach- und übriger Betriebsaufwand	435'440.00	412'040.00	378'821.50
33	Abschreibungen Verwaltungsvermögen	369'820.00	390'700.00	395'557.50
35	Einlagen in Fonds und Spezialfinanzierungen	0.00	0.00	0.00
36	Transferaufwand	53'960.00	64'070.00	49'444.72
37	Durchlaufende Beiträge	0.00	0.00	0.00
	<b>Total Betrieblicher Aufwand</b>	<b>1'334'000.00</b>	<b>1'309'480.00</b>	<b>1'318'080.07</b>
<b>Betrieblicher Ertrag</b>				
40	Fiskalertrag	0.00	0.00	0.00
41	Regalien und Konzessionen	0.00	0.00	0.00
42	Entgelte	638'065.00	732'580.00	399'401.83
43	Verschiedene Erträge	0.00	0.00	0.00
45	Entnahmen aus Fonds und Spezialfinanzierungen	0.00	0.00	0.00
46	Transferertrag	413'440.00	388'460.00	393'574.30
47	Durchlaufende Beiträge	0.00	0.00	0.00
	<b>Total Betrieblicher Ertrag</b>	<b>1'051'505.00</b>	<b>1'121'040.00</b>	<b>792'976.13</b>
	<b>Ergebnis aus betrieblicher Tätigkeit</b>	<b>-282'495.00</b>	<b>-188'440.00</b>	<b>-525'103.94</b>
<b>Ergebnis aus Finanzierung</b>				
34	Finanzaufwand	56'400.00	47'800.00	54'669.65
44	Finanzertrag	217'280.00	210'370.00	150'841.45
	<b>Ergebnis aus Finanzierung</b>	<b>160'880.00</b>	<b>162'570.00</b>	<b>96'171.80</b>
	<b>Operatives Ergebnis</b>	<b>-121'615.00</b>	<b>-25'870.00</b>	<b>-428'932.14</b>
38	Ausserordentlicher Aufwand	684'900.00	536'320.00	548'459.20
48	Ausserordentlicher Ertrag	0.00	0.00	0.00
	<b>Ausserordentliches Ergebnis</b>	<b>-684'900.00</b>	<b>-536'320.00</b>	<b>-548'459.20</b>
	<b>Gesamtergebnis Erfolgsrechnung</b>	<b>-806'515.00</b>	<b>-562'190.00</b>	<b>-977'391.34</b>
	(+ = Ertragsüberschuss / - = Aufwandüberschuss)			

**Ergebnis - Hallenbad**

Rechnung / 20.9.2022

1.1.2023 - 31.12.2023

Einwohnergemeinde

Erfolgs- und Finanzierungsausweis		Budget 2023	Budget 2022	Rechnung 2021
<b>INVESTITIONSRECHNUNG</b>				
<b>Investitionsausgaben</b>				
50	Sachanlagen	0.00	0.00	26'418.67
51	Investitionen auf Rechnung Dritter	0.00	0.00	0.00
52	Immaterielle Anlagen	0.00	0.00	0.00
54	Darlehen	0.00	0.00	0.00
55	Beteiligungen und Grundkapitalien	0.00	0.00	0.00
56	Investitionsbeiträge	0.00	0.00	0.00
58	Ausserordentliche Investitionen	0.00	0.00	0.00
	<b>Total Investitionsausgaben</b>	<b>0.00</b>	<b>0.00</b>	<b>26'418.67</b>
<b>Investitionseinnahmen</b>				
60	Abgang von Sachanlagen	0.00	0.00	0.00
61	Rückerstattung Investitionen auf Rechnung Dritter	0.00	0.00	0.00
62	Abgang von immateriellen Anlagen	0.00	0.00	0.00
63	Investitionsbeiträge	0.00	0.00	1'224'950.00
64	Rückzahlung von Darlehen	0.00	0.00	0.00
65	Abgang von Beteiligungen, Grundkapitalien	0.00	0.00	0.00
66	Rückzahlung von Investitionsbeiträgen	0.00	0.00	0.00
68	Ausserordentliche Investitionseinnahmen	0.00	0.00	0.00
	<b>Total Investitionseinnahmen</b>	<b>0.00</b>	<b>0.00</b>	<b>1'224'950.00</b>
	<b>Ergebnis Investitionsrechnung</b>	<b>0.00</b>	<b>0.00</b>	<b>1'198'531.33</b>
	Selbstfinanzierung	248'205.00	364'830.00	-33'374.64
	<b>Finanzierungsergebnis</b> (+ = Finanzierungsüberschuss / - = Finanzierungsfehlbetrag)	<b>248'205.00</b>	<b>364'830.00</b>	<b>1'165'156.69</b>
<b>BILANZ</b>				
	<b>Nettovermögen/Nettoschuld per 01.01.</b>	<b>-9'403'944.17</b>	<b>-9'557'360.86</b>	
	<b>Nettovermögen/Nettoschuld per 31.12.</b>	<b>-9'155'739.17</b>	<b>-9'192'530.86</b>	
	(+ = Nettovermögen / - = Nettoschuld)			
	<b>Veränderung = Finanzierungsergebnis</b>	<b>248'205.00</b>	<b>364'830.00</b>	

## Ergebnis - Einwohnergemeinde

Budget / 20.9.2022

1.1.2023 - 31.12.2023

Einwohnergemeinde

Erfolgs- und Finanzierungsausweis		Budget 2023	Budget 2022	Rechnung 2021
<b>ERFOLGSRECHNUNG</b>				
<b>Betrieblicher Aufwand</b>				
30	Personalaufwand	5'210'845.00	4'905'495.00	4'700'399.70
31	Sach- und übriger Betriebsaufwand	5'067'905.00	4'920'100.00	4'745'348.99
33	Abschreibungen Verwaltungsvermögen	2'412'610.00	2'362'700.00	2'344'443.15
35	Einlagen in Fonds und Spezialfinanzierungen	0.00	0.00	0.00
36	Transferaufwand	11'352'280.00	10'529'450.00	11'003'104.77
37	Durchlaufende Beiträge	0.00	0.00	0.00
	<b>Total Betrieblicher Aufwand</b>	<b>24'043'640.00</b>	<b>22'717'745.00</b>	<b>22'793'296.61</b>
<b>Betrieblicher Ertrag</b>				
40	Fiskalertrag	13'758'900.00	13'003'060.00	13'011'064.25
41	Regalien und Konzessionen	150'000.00	140'000.00	157'995.90
42	Entgelte	4'119'725.00	4'055'200.00	4'141'549.87
43	Verschiedene Erträge	0.00	0.00	-5'790.55
45	Entnahmen aus Fonds und Spezialfinanzierungen	11'300.00	24'000.00	1'001.29
46	Transferertrag	4'860'575.00	3'908'835.00	4'383'622.77
47	Durchlaufende Beiträge	0.00	0.00	0.00
	<b>Total Betrieblicher Ertrag</b>	<b>22'900'500.00</b>	<b>21'131'095.00</b>	<b>21'689'443.53</b>
	<b>Ergebnis aus betrieblicher Tätigkeit</b>	<b>-1'143'140.00</b>	<b>-1'586'650.00</b>	<b>-1'103'853.08</b>
<b>Ergebnis aus Finanzierung</b>				
34	Finanzaufwand	318'500.00	209'800.00	207'042.48
44	Finanzertrag	823'530.00	1'577'180.00	701'817.81
	<b>Ergebnis aus Finanzierung</b>	<b>505'030.00</b>	<b>1'367'380.00</b>	<b>494'775.33</b>
	<b>Operatives Ergebnis</b>	<b>-638'110.00</b>	<b>-219'270.00</b>	<b>-609'077.75</b>
38	Ausserordentlicher Aufwand	684'900.00	536'320.00	548'459.20
48	Ausserordentlicher Ertrag	326'000.00	434'690.00	543'359.00
	<b>Ausserordentliches Ergebnis</b>	<b>-358'900.00</b>	<b>-101'630.00</b>	<b>-5'100.20</b>
	<b>Gesamtergebnis Erfolgsrechnung</b>	<b>-997'010.00</b>	<b>-320'900.00</b>	<b>-614'177.95</b>
	(+ = Ertragsüberschuss / - = Aufwandüberschuss)			



**Ergebnis - Einwohnergemeinde**

Budget / 20.9.2022

1.1.2023 - 31.12.2023

Einwohnergemeinde

Erfolgs- und Finanzierungsausweis		Budget 2023	Budget 2022	Rechnung 2021
<b>INVESTITIONSRECHNUNG</b>				
<b>Investitionsausgaben</b>				
50	Sachanlagen	4'437'600.00	3'271'500.00	2'469'360.86
51	Investitionen auf Rechnung Dritter	0.00	0.00	0.00
52	Immaterielle Anlagen	0.00	0.00	28'067.57
54	Darlehen	0.00	0.00	0.00
55	Beteiligungen und Grundkapitalien	0.00	0.00	0.00
56	Investitionsbeiträge	788'000.00	226'000.00	474'000.00
58	Ausserordentliche Investitionen	0.00	0.00	0.00
	<b>Total Investitionsausgaben</b>	<b>5'225'600.00</b>	<b>3'497'500.00</b>	<b>2'971'428.43</b>
<b>Investitionseinnahmen</b>				
60	Abgang von Sachanlagen	0.00	0.00	200.00
61	Rückerstattung Investitionen auf Rechnung Dritter	0.00	0.00	0.00
62	Abgang von immateriellen Anlagen	0.00	0.00	0.00
63	Investitionsbeiträge	750'000.00	750'000.00	2'873'948.12
64	Rückzahlung von Darlehen	500'000.00	500'000.00	500'000.00
65	Abgang von Beteiligungen, Grundkapitalien	0.00	0.00	0.00
66	Rückzahlung von Investitionsbeiträgen	0.00	0.00	0.00
68	Ausserordentliche Investitionseinnahmen	0.00	0.00	0.00
	<b>Total Investitionseinnahmen</b>	<b>1'250'000.00</b>	<b>1'250'000.00</b>	<b>3'374'148.12</b>
	<b>Ergebnis Investitionsrechnung</b>	<b>-3'975'600.00</b>	<b>-2'247'500.00</b>	<b>402'719.69</b>
	Selbstfinanzierung	1'675'330.00	2'066'230.00	1'732'487.26
	<b>Finanzierungsergebnis</b>	<b>-2'300'270.00</b>	<b>-181'270.00</b>	<b>2'135'206.95</b>
	(+ = Finanzierungsüberschuss / - = Finanzierungsfehlbetrag)			

## Kennzahlenauswertung Budget

Gemeinde	<b>Seon</b>
Rechnungsjahr	<b>2023</b>
Steuerfuss	<b>108%</b>

### Einwohnergemeinde ohne Spezialfinanzierungen

A	Einwohnerzahl per 31.12.	5400
B	Laufender Ertrag	20'515'385.00
C	Fiskalertrag + Finanz- und Lastenausgleich	14'569'000.00
D	Nettozinsaufwand	178'700.00

E	Nettoinvestitionen	3'858'500.00
F	Nettoschuld I	7'771'426.00
G	Selbstfinanzierung	1'406'335.00
H	Abschreibungen	1'777'640.00

1	<b>Nettoschuld I pro Einwohner</b>	F : A	<b>1439.15</b>
2	<b>Nettoverschuldungsquotient</b>	(F : C) x 100	<b>53.34%</b>
3	<b>Zinsbelastungsanteil</b>	(D : B) x 100	<b>0.87%</b>
4	<b>Selbstfinanzierungsgrad</b>	(G : E) x 100	<b>36.45%</b>
5	<b>Selbstfinanzierungsanteil</b>	(G : B) x 100	<b>6.86%</b>
6	<b>Kapitaldienstanteil</b>	((D + H) : B) x 100	<b>9.54%</b>

## Kennzahlenauswertung Budget

Gemeinde	<b>Seon</b>
Rechnungsjahr	<b>2023</b>
Steuerfuss	<b>108%</b>

### Einwohnergemeinde mit Spezialfinanzierungen

A	Einwohnerzahl per 31.12.	5400
B	Laufender Ertrag	24'050'030.00
C	Fiskalertrag + Finanz- und Lastenausgleich	14'569'000.00
D	Nettozinsaufwand	201'500.00

E	Nettoinvestitionen	3'975'600.00
F	Nettoschuld I	11'550'868.00
G	Selbstfinanzierung	1'675'330.00
H	Abschreibungen	2'324'740.00

1	<b>Nettoschuld I pro Einwohner</b>	F : A	<b>2139.05</b>
2	<b>Nettoverschuldungsquotient</b>	(F : C) x 100	<b>79.28%</b>
3	<b>Zinsbelastungsanteil</b>	(D : B) x 100	<b>0.84%</b>
4	<b>Selbstfinanzierungsgrad</b>	(G : E) x 100	<b>42.14%</b>
5	<b>Selbstfinanzierungsanteil</b>	(G : B) x 100	<b>6.97%</b>
6	<b>Kapitaldienstanteil</b>	((D + H) : B) x 100	<b>10.50%</b>

**Erfolgsrechnung**

Budget / 20.9.2022

1.1.2023 - 31.12.2023

Einwohnergemeinde

Nummer	Erfolgsrechnung Zusammenzug	Budget 2023		Budget 2022		Rechnung 2021	
		Aufwand	Ertrag	Aufwand	Ertrag	Aufwand	Ertrag
	<b>FUNKTIONALE GLIEDERUNG</b>	<b>25'869'720.00</b>	<b>25'869'720.00</b>	<b>24'714'615.00</b>	<b>24'714'615.00</b>	<b>24'711'639.09</b>	<b>24'711'639.09</b>
<b>0</b>	<b>ALLGEMEINE VERWALTUNG</b> Nettoergebnis	<b>3'778'400.00</b>	<b>1'779'210.00</b> 1'999'190.00	<b>3'540'455.00</b>	<b>1'742'590.00</b> 1'797'865.00	<b>3'557'596.69</b>	<b>1'782'969.78</b> 1'774'626.91
<b>1</b>	<b>ÖFF.ORDNUNG U.SICHERHEIT, VERTEIDIGUNG</b> Nettoergebnis	<b>1'783'030.00</b>	<b>939'215.00</b> 843'815.00	<b>1'741'230.00</b>	<b>956'205.00</b> 785'025.00	<b>2'180'414.33</b>	<b>1'390'655.65</b> 789'758.68
<b>2</b>	<b>BILDUNG</b> Nettoergebnis	<b>7'229'190.00</b>	<b>1'453'110.00</b> 5'776'080.00	<b>7'062'835.00</b>	<b>1'178'190.00</b> 5'884'645.00	<b>6'457'988.38</b>	<b>1'064'717.30</b> 5'393'271.08
<b>3</b>	<b>KULTUR, SPORT UND FREIZEIT</b> Nettoergebnis	<b>2'934'990.00</b>	<b>2'130'410.00</b> 804'580.00	<b>2'744'890.00</b>	<b>1'942'810.00</b> 802'080.00	<b>2'744'408.53</b>	<b>1'969'500.91</b> 774'907.62
<b>4</b>	<b>GESUNDHEIT</b> Nettoergebnis	<b>1'064'430.00</b>	<b>1'064'430.00</b>	<b>1'040'500.00</b>	<b>1'040'500.00</b>	<b>1'213'474.18</b>	<b>1'213'474.18</b>
<b>5</b>	<b>SOZIALE SICHERHEIT</b> Nettoergebnis	<b>4'154'220.00</b>	<b>1'077'460.00</b> 3'076'760.00	<b>3'462'725.00</b>	<b>522'880.00</b> 2'939'845.00	<b>3'737'028.73</b>	<b>1'070'229.38</b> 2'666'799.35
<b>6</b>	<b>VERKEHR UND NACHRICHTENÜBERMITTLUNG</b> Nettoergebnis	<b>1'165'100.00</b>	<b>12'220.00</b> 1'152'880.00	<b>1'050'670.00</b>	<b>1'120.00</b> 1'049'550.00	<b>1'123'670.52</b>	<b>47'145.80</b> 1'076'524.72
<b>7</b>	<b>UMWELTSCHUTZ UND RAUMORDNUNG</b> Nettoergebnis	<b>2'803'460.00</b>	<b>2'492'420.00</b> 311'040.00	<b>2'816'330.00</b>	<b>2'565'190.00</b> 251'140.00	<b>2'640'862.70</b>	<b>2'372'057.46</b> 268'805.24
<b>8</b>	<b>VOLKSWIRTSCHAFT</b> Nettoergebnis	<b>33'770.00</b> 119'730.00	<b>153'500.00</b>	<b>34'080.00</b> 109'420.00	<b>143'500.00</b>	<b>33'435.40</b> 127'970.50	<b>161'405.90</b>
<b>9</b>	<b>FINANZEN UND STEUERN</b> Nettoergebnis	<b>923'130.00</b> 14'909'045.00	<b>15'832'175.00</b>	<b>1'220'900.00</b> 14'441'230.00	<b>15'662'130.00</b>	<b>1'022'759.63</b> 13'830'197.28	<b>14'852'956.91</b>

**Erfolgsrechnung**

Budget / 20.9.2022

1.1.2023 - 31.12.2023

Einwohnergemeinde

Nummer	Erfolgsrechnung	Budget 2023		Budget 2022		Rechnung 2021	
		Aufwand	Ertrag	Aufwand	Ertrag	Aufwand	Ertrag
	<b>FUNKTIONALE GLIEDERUNG</b>	<b>25'869'720.00</b>	<b>25'869'720.00</b>	<b>24'714'615.00</b>	<b>24'714'615.00</b>	<b>24'711'639.09</b>	<b>24'711'639.09</b>
<b>0</b>	<b>ALLGEMEINE VERWALTUNG</b>	<b>3'778'400.00</b>	<b>1'779'210.00</b>	<b>3'540'455.00</b>	<b>1'742'590.00</b>	<b>3'557'596.69</b>	<b>1'782'969.78</b>
	Nettoergebnis		1'999'190.00		1'797'865.00		1'774'626.91
<b>01</b>	<b>Legislative und Exekutive</b>	<b>366'450.00</b>	<b>20'200.00</b>	<b>334'250.00</b>	<b>20'200.00</b>	<b>356'627.32</b>	<b>34'518.20</b>
	Nettoergebnis		346'250.00		314'050.00		322'109.12
<b>011</b>	<b>Legislative</b>	<b>78'560.00</b>		<b>77'160.00</b>		<b>106'655.87</b>	<b>15'143.20</b>
	Nettoergebnis		78'560.00		77'160.00		91'512.67
<b>0110</b>	<b>Legislative</b>	<b>78'560.00</b>		<b>77'160.00</b>		<b>106'655.87</b>	<b>15'143.20</b>
3000.00	Tag- und Sitzungsgelder	18'000.00		14'000.00		16'720.00	
3050.00	AG-Beiträge AHV, IV, EO, ALV	20.00		20.00			
3053.00	AG-Beiträge an Unfallversicherung	10.00		10.00		9.75	
3054.00	AG-Beiträge an Familienausgleichskasse	10.00		10.00			
3090.00	Aus- und Weiterbildung des Personals			1'000.00			
3099.00	Übriger Personalaufwand					243.00	
3100.00	Büromaterial	1'500.00		1'500.00		1'360.20	
3102.00	Drucksachen, Publikationen	20'900.00		22'400.00		25'025.75	
3130.00	Dienstleistungen Dritter	2'500.00		2'500.00		16'124.05	
3130.03	Portokosten	18'800.00		18'800.00		17'259.12	
3132.00	Honorare externe Berater, Gutachter	14'400.00		14'400.00		14'066.50	
3132.71	externe Dienstleistung, Bereinigung Gemeindestrukturen					15'064.75	
3134.00	Sachversicherungsprämien	20.00		20.00		23.95	
3170.00	Reisekosten und Spesen	2'400.00		2'500.00		758.80	
4250.00	Verkäufe						100.00
4631.00	Beiträge vom Kanton						5'000.00
4632.00	Beiträge von Gemeinden						10'043.20
<b>012</b>	<b>Exekutive</b>	<b>287'890.00</b>	<b>20'200.00</b>	<b>257'090.00</b>	<b>20'200.00</b>	<b>249'971.45</b>	<b>19'375.00</b>
	Nettoergebnis		267'690.00		236'890.00		230'596.45
<b>0120</b>	<b>Exekutive</b>	<b>287'890.00</b>	<b>20'200.00</b>	<b>257'090.00</b>	<b>20'200.00</b>	<b>249'971.45</b>	<b>19'375.00</b>
3000.00	Tag- und Sitzungsgelder	200'000.00		200'000.00		199'999.80	
3050.00	AG-Beiträge AHV, IV, EO, ALV	10'740.00		10'740.00		10'405.65	
3052.00	AG-Beiträge an Pensionskasse	22'750.00		12'750.00		10'998.60	
3053.00	AG-Beiträge an Unfallversicherung	2'130.00		2'130.00		2'067.35	

**Erfolgsrechnung**

Budget / 20.9.2022

1.1.2023 - 31.12.2023

Einwohnergemeinde

Nummer	Erfolgsrechnung	Budget 2023		Budget 2022		Rechnung 2021	
		Aufwand	Ertrag	Aufwand	Ertrag	Aufwand	Ertrag
3054.00	AG-Beiträge an Familienausgleichskasse	2'400.00		2'400.00		2'405.40	
3090.00	Aus- und Weiterbildung des Personals	10'000.00		10'000.00		5'518.00	
3099.00	Übriger Personalaufwand	1'000.00		1'000.00		4'299.75	
3102.00	Drucksachen, Publikationen	1'340.00				1'881.35	
3130.00	Dienstleistungen Dritter					1'668.40	
3130.04	Mitglieder- und Verbandsbeiträge	2'800.00		2'800.00		2'800.00	
3132.00	Honorare externe Berater, Gutachter	18'000.00					
3134.00	Sachversicherungsprämien	4'380.00		390.00		404.60	
3170.00	Reisekosten und Spesen	3'000.00		5'000.00		2'087.50	
3170.01	Neujahrsapéro	3'000.00		3'000.00		141.25	
3170.03	Repräsentationskosten	500.00		500.00		74.80	
3632.00	Beiträge an Gemeinden	5'350.00		5'280.00		5'219.00	
3910.03	Int. Verrechnungen Soziallasten	500.00		1'100.00			
4210.00	Gebühren für Amtshandlungen		200.00		200.00		270.00
4260.00	Rückerstattungen Dritter		20'000.00		20'000.00		19'105.00
<b>02</b>	<b>Allgemeine Dienste</b>	<b>3'411'950.00</b>	<b>1'759'010.00</b>	<b>3'206'205.00</b>	<b>1'722'390.00</b>	<b>3'200'969.37</b>	<b>1'748'451.58</b>
	Nettoergebnis		1'652'940.00		1'483'815.00		1'452'517.79
<b>021</b>	<b>Finanz- und Steuerverwaltung</b>	<b>1'797'870.00</b>	<b>1'186'990.00</b>	<b>1'724'310.00</b>	<b>1'131'600.00</b>	<b>1'731'185.84</b>	<b>1'147'625.66</b>
	Nettoergebnis		610'880.00		592'710.00		583'560.18
<b>0210</b>	<b>Abteilung Finanzen und Steuern</b>	<b>828'640.00</b>	<b>217'760.00</b>	<b>804'280.00</b>	<b>211'570.00</b>	<b>802'172.73</b>	<b>218'612.55</b>
3000.00	Tag- und Sitzungsgelder	1'500.00		1'500.00		1'350.00	
3010.00	Löhne	24'200.00		24'200.00		24'180.00	
3050.00	AG-Beiträge AHV, IV, EO, ALV	400.00		600.00		986.70	
3053.00	AG-Beiträge an Unfallversicherung	290.00		290.00		281.55	
3054.00	AG-Beiträge an Familienausgleichskasse	90.00		130.00		221.50	
3055.00	AG-Beiträge an Krankentaggeldversich.	70.00		70.00		53.30	
3099.00	Übriger Personalaufwand					46.00	
3102.00	Drucksachen, Publikationen	540.00		400.00		321.10	
3130.00	Dienstleistungen Dritter	200.00					
3130.03	Portokosten	3'500.00		4'000.00		3'190.65	
3130.05	Bank- und Postspesen					30.00	
3130.06	Betriebskosten	32'000.00		30'000.00		31'932.42	
3134.00	Sachversicherungsprämien	30.00		40.00		38.50	
3170.00	Reisekosten und Spesen	500.00		500.00		410.70	
3199.00	Übriger Betriebsaufwand					24.75	
3612.00	Entschädigungen an Gemeinden	764'020.00		739'690.00		739'105.56	

## Erfolgsrechnung

Budget / 20.9.2022

1.1.2023 - 31.12.2023

Einwohnergemeinde

Nummer	Erfolgsrechnung	Budget 2023		Budget 2022		Rechnung 2021	
		Aufwand	Ertrag	Aufwand	Ertrag	Aufwand	Ertrag
3910.03	Int. Verrechnungen Soziallasten	1'300.00		2'860.00			
4210.00	Gebühren für Amtshandlungen		28'500.00		22'200.00		29'669.40
4260.00	Rückerstattungen Dritter		1'200.00		1'200.00		1'617.10
4260.02	Rückerstattung Betriebskosten		26'000.00		25'000.00		25'992.40
4270.00	Bussen		14'000.00		14'000.00		12'668.80
4612.00	Entschädigungen von Gemeinden		148'060.00		149'170.00		148'664.85
<b>0216</b>	<b>Abteilung Finanzen Seon und Dürrenäsch</b>	<b>522'720.00</b>	<b>522'720.00</b>	<b>493'340.00</b>	<b>493'340.00</b>	<b>506'029.43</b>	<b>506'029.43</b>
3000.00	Tag- und Sitzungsgelder	500.00		600.00		130.00	
3010.00	Löhne	417'060.00		396'500.00		412'335.73	
3010.09	EO- und Versicherungsleistungen					-10'927.75	
3050.00	AG-Beiträge AHV, IV, EO, ALV	27'110.00		25'780.00		26'225.10	
3052.00	AG-Beiträge an Pensionskasse	34'700.00		28'800.00		22'947.75	
3053.00	AG-Beiträge an Unfallversicherung	5'000.00		4'760.00		4'598.05	
3054.00	AG-Beiträge an Familienausgleichskasse	6'050.00		5'750.00		5'874.05	
3055.00	AG-Beiträge an Krankentaggeldversich.	1'250.00		1'190.00		870.40	
3090.00	Aus- und Weiterbildung des Personals	3'000.00		3'000.00		22'860.00	
3099.00	Übriger Personalaufwand	900.00		900.00		621.90	
3100.00	Büromaterial	2'300.00		2'500.00		2'272.50	
3110.00	Anschaffung Mobiliar			4'300.00			
3130.00	Dienstleistungen Dritter	200.00				201.60	
3130.02	Telefon- und Internetgebühren	1'000.00		1'000.00		1'000.00	
3134.00	Sachversicherungsprämien	540.00		550.00		582.60	
3160.00	Miete und Pacht Liegenschaften	19'900.00		14'400.00		14'400.00	
3162.00	Raten für operatives Leasing	2'460.00		2'460.00		1'324.20	
3170.00	Reisekosten und Spesen	750.00		850.00		713.30	
4260.00	Rückerstattungen Dritter		23'800.00		500.00		411.80
4612.00	Entschädigungen von Gemeinden		498'920.00		492'840.00		505'617.63
<b>0217</b>	<b>Abteilung Steuern Seon und Hallwil</b>	<b>446'510.00</b>	<b>446'510.00</b>	<b>426'690.00</b>	<b>426'690.00</b>	<b>422'983.68</b>	<b>422'983.68</b>
3010.00	Löhne	338'460.00		324'100.00		324'768.99	
3050.00	AG-Beiträge AHV, IV, EO, ALV	22'000.00		21'070.00		20'853.15	
3052.00	AG-Beiträge an Pensionskasse	34'100.00		32'300.00		28'659.30	
3053.00	AG-Beiträge an Unfallversicherung	4'060.00		3'890.00		3'751.75	
3054.00	AG-Beiträge an Familienausgleichskasse	4'910.00		4'700.00		4'670.05	
3055.00	AG-Beiträge an Krankentaggeldversich.	1'020.00		970.00		710.50	
3090.00	Aus- und Weiterbildung des Personals	2'500.00		2'500.00		8'500.00	
3099.00	Übriger Personalaufwand	600.00		600.00		577.15	
3100.00	Büromaterial	2'000.00		3'000.00		1'546.00	

**Erfolgsrechnung**

Budget / 20.9.2022

1.1.2023 - 31.12.2023

Einwohnergemeinde

Nummer	Erfolgsrechnung	Budget 2023		Budget 2022		Rechnung 2021	
		Aufwand	Ertrag	Aufwand	Ertrag	Aufwand	Ertrag
3102.00	Drucksachen, Publikationen	200.00		200.00			
3103.00	Fachliteratur, Zeitschriften	100.00					
3110.00	Anschaffung Mobiliar			2'580.00			
3113.00	Anschaffung Hardware					557.30	
3130.00	Dienstleistungen Dritter					232.65	
3130.02	Telefon- und Internetgebühren	1'200.00		1'200.00		1'000.00	
3130.03	Portokosten	8'400.00		7'200.00		7'752.89	
3134.00	Sachversicherungsprämien	440.00		460.00		493.60	
3150.00	Unterhalt Büromöbel/-geräte	500.00		500.00		258.75	
3160.00	Miete und Pacht Liegenschaften	19'000.00		14'400.00		14'400.00	
3162.00	Raten für operatives Leasing	3'420.00		3'420.00		2'051.60	
3170.00	Reisekosten und Spesen	200.00		200.00			
3612.00	Entschädigungen an Gemeinden	3'400.00		3'400.00		2'200.00	
4612.00	Entschädigungen von Gemeinden		446'510.00		426'690.00		422'983.68
<b>022</b>	<b>Allgemeine Dienste, übrige</b>	<b>1'310'400.00</b>	<b>335'200.00</b>	<b>1'175'855.00</b>	<b>355'750.00</b>	<b>1'135'136.50</b>	<b>350'913.01</b>
	Nettoergebnis		975'200.00		820'105.00		784'223.49
<b>0220</b>	<b>Allgemeine Dienste</b>	<b>420'190.00</b>	<b>12'500.00</b>	<b>422'010.00</b>	<b>17'000.00</b>	<b>744'414.77</b>	<b>226'468.45</b>
3010.00	Löhne	306'300.00		311'000.00		342'232.83	
3049.00	Übrige Zulagen	1'800.00		1'400.00		1'320.00	
3050.00	AG-Beiträge AHV, IV, EO, ALV	19'580.00		19'900.00		21'490.55	
3052.00	AG-Beiträge an Pensionskasse	25'600.00		27'800.00		24'181.45	
3053.00	AG-Beiträge an Unfallversicherung	3'680.00		3'730.00		3'990.80	
3054.00	AG-Beiträge an Familienausgleichskasse	4'370.00		4'440.00		4'861.30	
3055.00	AG-Beiträge an Krankentaggeldversich.	920.00		930.00		745.55	
3090.00	Aus- und Weiterbildung des Personals	18'070.00		11'770.00		6'503.40	
3091.00	Personalwerbung	1'000.00		1'000.00		1'854.60	
3099.00	Übriger Personalaufwand	4'910.00		4'100.00		1'722.10	
3100.00	Büromaterial	6'000.00		6'000.00		5'459.94	
3101.00	Betriebs- und Verbrauchsmaterial					10.70	
3102.00	Drucksachen, Publikationen	1'500.00		1'000.00		7'949.10	
3103.00	Fachliteratur, Zeitschriften	1'000.00		1'000.00		1'235.95	
3110.00	Anschaffung Mobiliar			5'160.00		17'661.10	
3130.00	Dienstleistungen Dritter	6'470.00		3'470.00		11'226.95	
3130.02	Telefon- und Internetgebühren	2'400.00		2'400.00		1'396.20	
3130.03	Portokosten	12'000.00		12'000.00		11'030.65	
3130.04	Mitglieder- und Verbandsbeiträge	250.00		250.00		250.00	
3130.07	Honorare, Baukontrollen					276'675.50	



**Erfolgsrechnung**

Budget / 20.9.2022

1.1.2023 - 31.12.2023

Einwohnergemeinde

Nummer	Erfolgsrechnung	Budget 2023		Budget 2022		Rechnung 2021	
		Aufwand	Ertrag	Aufwand	Ertrag	Aufwand	Ertrag
3130.20	Brandschutzbewilligungen					702.70	
3134.00	Sachversicherungsprämien	500.00		460.00		484.25	
3150.00	Unterhalt Büromöbel/-geräte	500.00		500.00		348.95	
3151.00	Unterhalt Maschinen/Geräte/Fahrzeuge	200.00		200.00		567.90	
3162.00	Raten für operatives Leasing	2'340.00		2'340.00		122.75	
3170.00	Reisekosten und Spesen	500.00		500.00		616.85	
3180.00	Wertberichtigung auf Forderungen					391.00	
3180.09	Wertberichtigung auf Forderungen					-1'433.30	
3611.00	Entschädigungen an Kanton					815.00	
3910.03	Int. Verrechnungen Soziallasten	300.00		660.00			
4210.04	Kanzleigebühren		12'000.00		12'000.00		9'979.65
4210.05	Baubewilligungsgebühren						-2'269.40
4210.06	Baubewilligungsgebühren (gem. Bausumme)						136'697.75
4210.07	Baubewilligungsgebühren (Kleinbauten)						27'250.00
4210.08	Baubewilligungsgebühren (Publikationskosten)						3'780.25
4210.09	Baubewilligungsgebühren (Mehraufwand)						10'326.00
4210.10	Baubewilligungsgebühren (Ausführungskontrollen)						21'002.70
4210.11	Baubewilligungsgebühren (Abschreibung/Rückzug)						460.00
4210.13	Brandschutzbewilligungsgebühren						702.70
4210.14	Aufbruchbewilligungsgebühren						1'800.00
4210.15	Baugebühren (Voranfragen/Stellungnahmen)						1'300.00
4210.16	Baubewilligungsgebühren (Projektänderung)						290.00
4210.17	Baubewilligungsgebühren (Rückbau)						300.00
4260.00	Rückerstattungen Dritter		500.00		5'000.00		9'648.80
4270.00	Bussen						5'200.00
<b>0222</b>	<b>Bauverwaltung</b>	<b>440'390.00</b>	<b>173'000.00</b>	<b>291'435.00</b>	<b>193'500.00</b>		
3010.00	Löhne	330'300.00		185'000.00			
3049.00	Übrige Zulagen	2'000.00					
3050.00	AG-Beiträge AHV, IV, EO, ALV	21'470.00		12'020.00			
3052.00	AG-Beiträge an Pensionskasse	38'100.00		21'200.00			
3053.00	AG-Beiträge an Unfallversicherung	3'960.00		2'220.00			
3054.00	AG-Beiträge an Familienausgleichskasse	4'790.00		2'680.00			
3055.00	AG-Beiträge an Krankentaggeldversich.	990.00		550.00			
3090.00	Aus- und Weiterbildung des Personals	3'000.00		1'500.00			
3099.00	Übriger Personalaufwand	690.00		365.00			
3100.00	Büromaterial	2'000.00		2'000.00			
3102.00	Drucksachen, Publikationen	10'000.00		8'000.00			
3103.00	Fachliteratur, Zeitschriften	1'000.00					

## Erfolgsrechnung

Budget / 20.9.2022

1.1.2023 - 31.12.2023

Einwohnergemeinde

Nummer	Erfolgsrechnung	Budget 2023		Budget 2022		Rechnung 2021	
		Aufwand	Ertrag	Aufwand	Ertrag	Aufwand	Ertrag
3110.00	Anschaffung Mobiliar	300.00					
3130.02	Telefon- und Internetgebühren	1'000.00		1'000.00			
3130.07	Honorare, Baukontrollen	5'000.00		50'000.00			
3130.20	Brandschutzbewilligungen	2'000.00		2'000.00			
3132.00	Honorare externe Berater, Gutachter	10'000.00					
3134.00	Sachversicherungsprämien	410.00		260.00			
3162.00	Raten für operatives Leasing	2'000.00		2'000.00			
3170.00	Reisekosten und Spesen	1'080.00		200.00			
3910.03	Int. Verrechnungen Soziallasten	300.00		440.00			
4210.06	Baubewilligungsgebühren (gem. Bausumme)		120'000.00		120'000.00		
4210.07	Baubewilligungsgebühren (Kleinbauten)		12'000.00		12'000.00		
4210.08	Baubewilligungsgebühren (Publikationskosten)		10'000.00		8'000.00		
4210.09	Baubewilligungsgebühren (Mehraufwand)		5'000.00		25'000.00		
4210.10	Baubewilligungsgebühren (Ausführungskontrollen)		15'000.00		20'000.00		
4210.13	Brandschutzbewilligungsgebühren		2'000.00		2'000.00		
4210.14	Aufbruchbewilligungsgebühren		3'000.00		1'500.00		
4210.16	Baubewilligungsgebühren (Projektänderung)		4'000.00				
4270.00	Bussen		2'000.00		5'000.00		
<b>0223</b>	<b>Informatik</b>	<b>449'820.00</b>	<b>149'700.00</b>	<b>462'410.00</b>	<b>145'250.00</b>	<b>390'721.73</b>	<b>124'444.56</b>
3010.00	Löhne	155'800.00		148'900.00		111'030.71	
3010.09	EO- und Versicherungsleistungen	-9'300.00					
3050.00	AG-Beiträge AHV, IV, EO, ALV	10'130.00		9'700.00		7'449.70	
3052.00	AG-Beiträge an Pensionskasse	7'600.00		7'300.00		5'734.60	
3053.00	AG-Beiträge an Unfallversicherung	1'870.00		1'790.00		1'340.35	
3054.00	AG-Beiträge an Familienausgleichskasse	2'260.00		2'160.00		1'668.60	
3055.00	AG-Beiträge an Krankentaggeldversich.	470.00		450.00		253.70	
3090.00	Aus- und Weiterbildung des Personals	1'800.00		1'500.00			
3099.00	Übriger Personalaufwand	490.00		390.00		270.45	
3101.00	Betriebs- und Verbrauchsmaterial	1'000.00		1'000.00		1'184.65	
3113.00	Anschaffung Hardware	6'000.00		10'640.00		17'039.55	
3118.00	Anschaffung von immateriellen Anlagen	25'300.00		57'750.00		3'590.55	
3130.00	Dienstleistungen Dritter	200.00		200.00		242.15	
3130.02	Telefon- und Internetgebühren	2'700.00		2'700.00		2'623.20	
3132.00	Honorare externe Berater, Gutachter	15'000.00		5'000.00		3'687.75	
3133.00	Informatik-Nutzungsaufwand	30.00		20.00		14.40	
3134.00	Sachversicherungsprämien	2'710.00		2'750.00		2'692.50	
3153.00	Unterhalt Informatik (Hardware)					6'888.50	
3158.00	Unterhalt immaterielle Anlagen	112'990.00		102'370.00		103'842.06	

**Erfolgsrechnung**

Budget / 20.9.2022

1.1.2023 - 31.12.2023

Einwohnergemeinde

Nummer	Erfolgsrechnung	Budget 2023		Budget 2022		Rechnung 2021	
		Aufwand	Ertrag	Aufwand	Ertrag	Aufwand	Ertrag
3170.00	Reisekosten und Spesen	1'350.00		1'050.00		550.20	
3611.00	Entschädigungen an Kanton	111'220.00		106'300.00		120'618.11	
3910.03	Int. Verrechnungen Soziallasten	200.00		440.00			
4260.00	Rückerstattungen Dritter		24'950.00		27'930.00		46'092.80
4612.00	Entschädigungen von Gemeinden		25'400.00		24'070.00		20'225.38
4910.00	Int.Verrechnung v. Dienstleistungen		99'350.00		93'250.00		58'126.38
<b>029</b>	<b>Verwaltungsliegenschaften, übriges</b>	<b>303'680.00</b>	<b>236'820.00</b>	<b>306'040.00</b>	<b>235'040.00</b>	<b>334'647.03</b>	<b>249'912.91</b>
	Nettoergebnis		66'860.00		71'000.00		84'734.12
<b>0290</b>	<b>Verwaltungsliegenschaften, übriges</b>	<b>303'680.00</b>	<b>236'820.00</b>	<b>306'040.00</b>	<b>235'040.00</b>	<b>334'647.03</b>	<b>249'912.91</b>
3010.00	Löhne	28'800.00		28'300.00		26'569.75	
3050.00	AG-Beiträge AHV, IV, EO, ALV	1'870.00		1'840.00		1'719.75	
3052.00	AG-Beiträge an Pensionskasse	1'700.00		1'600.00		1'462.60	
3053.00	AG-Beiträge an Unfallversicherung	350.00		340.00		271.05	
3054.00	AG-Beiträge an Familienausgleichskasse	420.00		410.00		385.25	
3055.00	AG-Beiträge an Krankentaggeldversich.	50.00		50.00		34.55	
3101.00	Betriebs- und Verbrauchsmaterial	2'000.00		2'300.00		3'673.58	
3110.00	Anschaffung Mobiliar					74.95	
3111.00	Anschaffung Maschinen/Geräte/Fahrzeuge	100.00		100.00		3'429.15	
3120.00	Ver- und Entsorgung	56'600.00		55'250.00		63'108.10	
3130.00	Dienstleistungen Dritter	810.00		810.00		1'701.30	
3130.02	Telefon- und Internetgebühren	800.00		800.00		1'152.00	
3130.04	Mitglieder- und Verbandsbeiträge	100.00		100.00		100.00	
3134.00	Sachversicherungsprämien	5'160.00		5'150.00		5'127.15	
3143.00	Unterhalt übrige Tiefbauten	2'000.00		2'000.00			
3144.00	Unterhalt Hochbauten, Gebäude	22'220.00		25'920.00		46'874.75	
3151.00	Unterhalt Maschinen/Geräte/Fahrzeuge	1'600.00		100.00			
3300.30	Planm. Abschreib. übrige Tiefbauten VV	3'200.00		3'200.00		3'191.70	
3300.40	Planmässige Abschreibungen Hochbauten VV	175'030.00		175'030.00		175'023.20	
3910.02	Int. Verrechnungen Bauamt	870.00		2'740.00		748.20	
4240.00	Benützungsgebühren und Dienstleistungen						900.00
4260.00	Rückerstattungen Dritter		20'000.00		22'400.00		27'460.85
4470.00	Pacht- und Mietzinse Liegenschaften VV		216'820.00		212'640.00		221'552.06
<b>1</b>	<b>ÖFF.ORDNUNG U.SICHERHEIT, VERTEIDIGUNG</b>	<b>1'783'030.00</b>	<b>939'215.00</b>	<b>1'741'230.00</b>	<b>956'205.00</b>	<b>2'180'414.33</b>	<b>1'390'655.65</b>
	Nettoergebnis		843'815.00		785'025.00		789'758.68
<b>11</b>	<b>Öffentliche Sicherheit</b>	<b>194'030.00</b>	<b>2'000.00</b>	<b>165'270.00</b>	<b>2'000.00</b>	<b>162'326.80</b>	<b>1'600.00</b>

**Erfolgsrechnung**

Budget / 20.9.2022

1.1.2023 - 31.12.2023

Einwohnergemeinde

Nummer	Erfolgsrechnung	Budget 2023		Budget 2022		Rechnung 2021	
		Aufwand	Ertrag	Aufwand	Ertrag	Aufwand	Ertrag
	Nettoergebnis		192'030.00		163'270.00		160'726.80
<b>111</b>	<b>Polizei</b>	<b>194'030.00</b>	<b>2'000.00</b>	<b>165'270.00</b>	<b>2'000.00</b>	<b>162'326.80</b>	<b>1'600.00</b>
	Nettoergebnis		192'030.00		163'270.00		160'726.80
<b>1110</b>	<b>Polizei</b>	<b>194'030.00</b>	<b>2'000.00</b>	<b>165'270.00</b>	<b>2'000.00</b>	<b>162'326.80</b>	<b>1'600.00</b>
3102.00	Drucksachen, Publikationen	120.00		150.00		129.80	
3612.00	Entschädigungen an Gemeinden	192'600.00		163'680.00		161'076.00	
3910.02	Int. Verrechnungen Bauamt	1'310.00		1'440.00		1'121.00	
4270.01	Polizeibussen		2'000.00		2'000.00		1'600.00
<b>14</b>	<b>Allgemeines Rechtswesen</b>	<b>854'190.00</b>	<b>469'775.00</b>	<b>867'910.00</b>	<b>480'105.00</b>	<b>790'468.38</b>	<b>468'753.30</b>
	Nettoergebnis		384'415.00		387'805.00		321'715.08
<b>140</b>	<b>Allgemeines Rechtswesen</b>	<b>854'190.00</b>	<b>469'775.00</b>	<b>867'910.00</b>	<b>480'105.00</b>	<b>790'468.38</b>	<b>468'753.30</b>
	Nettoergebnis		384'415.00		387'805.00		321'715.08
<b>1400</b>	<b>Allgemeines Rechtswesen</b>	<b>508'140.00</b>	<b>123'725.00</b>	<b>521'910.00</b>	<b>134'105.00</b>	<b>456'545.35</b>	<b>134'830.27</b>
3010.00	Löhne	69'800.00		68'800.00		65'749.95	
3050.00	AG-Beiträge AHV, IV, EO, ALV	4'210.00		4'150.00		4'064.30	
3052.00	AG-Beiträge an Pensionskasse	4'000.00		3'900.00		2'087.95	
3053.00	AG-Beiträge an Unfallversicherung	840.00		820.00		763.85	
3054.00	AG-Beiträge an Familienausgleichskasse	940.00		930.00		910.30	
3055.00	AG-Beiträge an Krankentaggeldversich.	210.00		200.00		145.55	
3090.00	Aus- und Weiterbildung des Personals	1'000.00		1'000.00		30.00	
3099.00	Übriger Personalaufwand	400.00		400.00		202.00	
3100.00	Büromaterial	500.00		500.00		513.95	
3102.00	Drucksachen, Publikationen	700.00		700.00		477.40	
3130.00	Dienstleistungen Dritter	3'000.00		3'000.00		2'977.00	
3130.02	Telefon- und Internetgebühren	200.00		200.00		200.00	
3134.00	Sachversicherungsprämien	90.00		90.00		96.60	
3162.00	Raten für operatives Leasing	1'940.00		1'940.00		-522.35	
3170.00	Reisekosten und Spesen	200.00		200.00		32.70	
3170.03	Repräsentationskosten	200.00		200.00		168.00	
3180.09	Wertberichtigung auf Forderungen					-101.30	
3181.00	Tatsächliche Forderungsverluste					32.00	
3601.00	Ertragsanteile an Kanton	38'500.00		44'100.00		36'108.05	
3612.04	Entschädigung KESD	336'910.00		354'780.00		309'361.85	
3612.05	Entschädigung Reg. Zivilstandsamt	42'800.00		34'060.00		31'747.55	

**Erfolgsrechnung**

Budget / 20.9.2022

1.1.2023 - 31.12.2023

Einwohnergemeinde

Nummer	Erfolgsrechnung	Budget 2023		Budget 2022		Rechnung 2021	
		Aufwand	Ertrag	Aufwand	Ertrag	Aufwand	Ertrag
3637.00	Beiträge an private Haushalte	1'500.00		1'500.00		1'500.00	
3910.03	Int. Verrechnungen Soziallasten	200.00		440.00			
4210.01	Gebühren Einwohnerkontrolle		64'900.00		69'400.00		64'732.40
4210.03	Gebühren Einbürgerungen		25'000.00		25'000.00		21'900.00
4612.00	Entschädigungen von Gemeinden						2'200.00
4632.00	Beiträge von Gemeinden		33'825.00		39'705.00		45'997.87
<b>1407</b>	<b>Regionales Betriebsamt</b>	<b>346'050.00</b>	<b>346'050.00</b>	<b>346'000.00</b>	<b>346'000.00</b>	<b>333'923.03</b>	<b>333'923.03</b>
3010.00	Löhne	186'200.00		175'500.00		170'061.73	
3010.09	EO- und Versicherungsleistungen					-169.40	
3050.00	AG-Beiträge AHV, IV, EO, ALV	12'100.00		11'410.00		11'114.30	
3052.00	AG-Beiträge an Pensionskasse	12'300.00		7'900.00		6'615.60	
3053.00	AG-Beiträge an Unfallversicherung	2'230.00		2'110.00		1'997.95	
3054.00	AG-Beiträge an Familienausgleichskasse	2'700.00		2'540.00		2'489.45	
3055.00	AG-Beiträge an Krankentaggeldversich.	560.00		520.00		378.55	
3090.00	Aus- und Weiterbildung des Personals	1'000.00		1'000.00		200.00	
3099.00	Übriger Personalaufwand	360.00		460.00		225.00	
3100.00	Büromaterial	4'200.00		3'000.00		2'594.55	
3101.00	Betriebs- und Verbrauchsmaterial			500.00			
3103.00	Fachliteratur, Zeitschriften	570.00		570.00		70.00	
3110.00	Anschaffung Mobiliar	500.00		1'000.00			
3113.00	Anschaffung Hardware	500.00					
3130.00	Dienstleistungen Dritter	485.00				384.70	
3130.02	Telefon- und Internetgebühren	1'500.00		1'500.00		1'500.00	
3130.03	Portokosten	37'440.00		36'750.00		31'441.78	
3134.00	Sachversicherungsprämien	240.00		240.00		257.20	
3158.00	Unterhalt immaterielle Anlagen	9'910.00		9'045.00		8'028.25	
3160.00	Miete und Pacht Liegenschaften	9'800.00		14'400.00		14'400.00	
3162.00	Raten für operatives Leasing	1'580.00		1'580.00		-926.65	
3170.00	Reisekosten und Spesen	250.00		250.00		250.20	
3612.00	Entschädigungen an Gemeinden	3'500.00		3'500.00		4'225.00	
3632.00	Beiträge an Gemeinden	57'925.00		71'785.00		78'784.82	
3910.03	Int. Verrechnungen Soziallasten	200.00		440.00			
4210.00	Gebühren für Amtshandlungen		346'050.00		346'000.00		333'923.03
<b>15</b>	<b>Feuerwehr</b>	<b>616'260.00</b>	<b>438'180.00</b>	<b>601'610.00</b>	<b>431'690.00</b>	<b>822'869.57</b>	<b>580'025.97</b>
	Nettoergebnis		178'080.00		169'920.00		242'843.60
<b>150</b>	<b>Feuerwehr</b>	<b>616'260.00</b>	<b>438'180.00</b>	<b>601'610.00</b>	<b>431'690.00</b>	<b>822'869.57</b>	<b>580'025.97</b>

**Erfolgsrechnung**

Budget / 20.9.2022

1.1.2023 - 31.12.2023

Einwohnergemeinde

Nummer	Erfolgsrechnung	Budget 2023		Budget 2022		Rechnung 2021	
		Aufwand	Ertrag	Aufwand	Ertrag	Aufwand	Ertrag
	Nettoergebnis		178'080.00		169'920.00		242'843.60
<b>1500</b>	<b>Feuerwehr</b>	<b>338'580.00</b>	<b>160'500.00</b>	<b>328'420.00</b>	<b>158'500.00</b>	<b>404'663.60</b>	<b>161'820.00</b>
3134.00	Sachversicherungsprämien	1'000.00		1'000.00		998.90	
3181.00	Tatsächliche Forderungsverluste	2'060.00		2'700.00		1'790.20	
3181.09	Eingang abgeschriebener Forderungen	-500.00		-500.00		-869.75	
3300.60	Planmässige Abschreibungen Mobilien VV	14'900.00		14'900.00		14'900.15	
3612.00	Entschädigungen an Gemeinden	195'920.00		185'520.00		263'044.10	
3612.07	Hydrantenentschädigung	125'200.00		124'800.00		124'800.00	
4200.00	Ersatzabgaben		137'000.00		135'000.00		137'874.50
4260.00	Rückerstattungen Dritter						461.50
4470.00	Pacht- und Mietzinse Liegenschaften VV		23'500.00		23'500.00		23'484.00
<b>1506</b>	<b>Regionale Feuerwehr Seon-Egliswil</b>	<b>277'680.00</b>	<b>277'680.00</b>	<b>273'190.00</b>	<b>273'190.00</b>	<b>418'205.97</b>	<b>418'205.97</b>
3000.00	Tag- und Sitzungsgelder	19'510.00		23'690.00		21'610.00	
3010.00	Löhne	119'500.00		118'150.00		151'378.90	
3050.00	AG-Beiträge AHV, IV, EO, ALV	540.00		540.00		670.25	
3053.00	AG-Beiträge an Unfallversicherung	200.00		200.00		233.10	
3054.00	AG-Beiträge an Familienausgleichskasse	120.00		120.00		150.05	
3090.00	Aus- und Weiterbildung des Personals	6'200.00		8'340.00		9'649.55	
3099.00	Übriger Personalaufwand	4'180.00		4'200.00		3'153.00	
3100.00	Büromaterial	1'000.00		700.00		482.30	
3101.00	Betriebs- und Verbrauchsmaterial	15'000.00		15'220.00		17'229.32	
3101.01	Betriebsstoffe	4'500.00		3'000.00		3'530.15	
3102.00	Drucksachen, Publikationen	2'000.00		2'000.00		2'013.95	
3103.00	Fachliteratur, Zeitschriften	1'000.00		1'000.00		750.00	
3106.00	Medizinisches Material	1'050.00		300.00		193.65	
3111.00	Anschaffung Maschinen/Geräte/Fahrzeuge	10'920.00		19'550.00		127'930.70	
3112.00	Anschaffung Kleider/Wäsche	12'670.00		12'340.00		3'527.72	
3113.00	Anschaffung Hardware					966.60	
3120.00	Ver- und Entsorgung	4'000.00		4'000.00		3'567.65	
3130.00	Dienstleistungen Dritter	5'800.00		2'000.00		2'803.74	
3130.02	Telefon- und Internetgebühren	1'500.00		1'700.00		828.00	
3130.03	Portokosten	500.00		700.00		772.37	
3130.04	Mitglieder- und Verbandsbeiträge	2'300.00		2'200.00		2'357.55	
3134.00	Sachversicherungsprämien	4'330.00		4'340.00		4'304.10	
3137.00	Steuern und Abgaben	600.00		600.00			
3144.00	Unterhalt Hochbauten, Gebäude					1'517.00	
3151.00	Unterhalt Maschinen/Geräte/Fahrzeuge	16'780.00		10'000.00		15'286.74	

**Erfolgsrechnung**

Budget / 20.9.2022

1.1.2023 - 31.12.2023

Einwohnergemeinde

Nummer	Erfolgsrechnung	Budget 2023		Budget 2022		Rechnung 2021	
		Aufwand	Ertrag	Aufwand	Ertrag	Aufwand	Ertrag
3158.00	Unterhalt immaterielle Anlagen	280.00					
3160.00	Miete und Pacht Liegenschaften	23'500.00		23'500.00		23'484.00	
3170.00	Reisekosten und Spesen	6'800.00		3'900.00		9'799.58	
3192.00	Abgeltung von Rechten	2'000.00					
3611.00	Entschädigungen an Kanton	5'500.00		5'500.00		5'616.00	
3612.00	Entschädigungen an Gemeinden	5'400.00		5'400.00		4'400.00	
4240.00	Benützungsgebühren und Dienstleistungen		10'000.00		12'000.00		14'674.85
4260.00	Rückerstattungen Dritter						1'833.32
4611.00	Entschädigungen vom Kanton				7'150.00		3'661.00
4612.00	Entschädigungen von Gemeinden		251'880.00		238'240.00		336'814.85
4631.00	Beiträge vom Kanton		15'800.00		15'800.00		61'221.95
<b>16</b>	<b>Verteidigung</b>	<b>118'550.00</b>	<b>29'260.00</b>	<b>106'440.00</b>	<b>42'410.00</b>	<b>404'749.58</b>	<b>340'276.38</b>
	Nettoergebnis		89'290.00		64'030.00		64'473.20
<b>161</b>	<b>Militärische Verteidigung</b>	<b>17'900.00</b>	<b>16'410.00</b>	<b>24'710.00</b>	<b>16'410.00</b>	<b>15'244.50</b>	<b>16'410.00</b>
	Nettoergebnis		1'490.00		8'300.00	1'165.50	
<b>1610</b>	<b>Militärische Verteidigung</b>	<b>17'900.00</b>	<b>16'410.00</b>	<b>24'710.00</b>	<b>16'410.00</b>	<b>15'244.50</b>	<b>16'410.00</b>
3111.00	Anschaffung Maschinen/Geräte/Fahrzeuge			1'120.00			
3134.00	Sachversicherungsprämien	240.00		240.00		236.50	
3144.00	Unterhalt Hochbauten, Gebäude	2'400.00		8'100.00			
3170.03	Repräsentationskosten	250.00		250.00			
3300.40	Planmässige Abschreibungen Hochbauten VV	13'510.00		13'500.00		13'508.00	
3636.00	Beiträge an private Organisationen	1'500.00		1'500.00		1'500.00	
4612.03	Betriebsbeiträge Schiessstand Egliswil und Schafisheim		16'410.00		16'410.00		16'410.00
<b>162</b>	<b>Zivile Verteidigung</b>	<b>100'650.00</b>	<b>12'850.00</b>	<b>81'730.00</b>	<b>26'000.00</b>	<b>389'505.08</b>	<b>323'866.38</b>
	Nettoergebnis		87'800.00		55'730.00		65'638.70
<b>1620</b>	<b>Zivilschutz</b>	<b>100'650.00</b>	<b>12'850.00</b>	<b>81'730.00</b>	<b>26'000.00</b>	<b>69'983.99</b>	<b>4'345.29</b>
3120.00	Ver- und Entsorgung	1'400.00		1'400.00		4'094.25	
3134.00	Sachversicherungsprämien	3'250.00		3'240.00		3'235.60	
3612.08	Entschädigung Reg. Führungsstab			6'310.00		5'825.90	
3612.10	Beitrag an Regionale ZSO	96'000.00		70'780.00		56'828.24	
4260.00	Rückerstattungen Dritter		1'550.00		2'000.00		4'464.00
4501.00	Entnahmen aus Fonds des FK		11'300.00		24'000.00		-118.71
<b>1626</b>	<b>Regionale Zivilschutzorganisation</b>					<b>292'264.54</b>	<b>292'264.54</b>

**Erfolgsrechnung**

Budget / 20.9.2022

1.1.2023 - 31.12.2023

Einwohnergemeinde

Nummer	Erfolgsrechnung	Budget 2023		Budget 2022		Rechnung 2021	
		Aufwand	Ertrag	Aufwand	Ertrag	Aufwand	Ertrag
3000.00	Tag- und Sitzungsgelder					4'780.00	
3010.00	Löhne					41'057.90	
3050.00	AG-Beiträge AHV, IV, EO, ALV					2'304.20	
3053.00	AG-Beiträge an Unfallversicherung					214.60	
3054.00	AG-Beiträge an Familienausgleichskasse					515.50	
3099.00	Übriger Personalaufwand					297.60	
3100.00	Büromaterial					649.75	
3101.00	Betriebs- und Verbrauchsmaterial					7'899.59	
3101.01	Betriebsstoffe					956.95	
3106.00	Medizinisches Material					1'458.65	
3111.00	Anschaffung Maschinen/Geräte/Fahrzeuge					1'114.90	
3112.00	Anschaffung Kleider/Wäsche					2'725.35	
3113.00	Anschaffung Hardware					5'300.10	
3120.00	Ver- und Entsorgung					13'143.60	
3130.00	Dienstleistungen Dritter					3'413.65	
3130.02	Telefon- und Internetgebühren					2'676.10	
3130.03	Portokosten					615.00	
3130.16	Leistungen für Schutz und Wohlfahrt					14'682.10	
3133.00	Informatik-Nutzungsaufwand					647.70	
3134.00	Sachversicherungsprämien					2'759.20	
3137.00	Steuern und Abgaben					237.00	
3144.00	Unterhalt Hochbauten, Gebäude					4'228.50	
3144.10	Sirenen					2'587.40	
3151.00	Unterhalt Maschinen/Geräte/Fahrzeuge					8'720.30	
3158.00	Unterhalt immaterielle Anlagen					13'964.40	
3160.00	Miete und Pacht Liegenschaften					4'080.00	
3170.00	Reisekosten und Spesen					1'955.00	
3611.70	Entschädigungen an Kanton (Ausbildungskosten)					65'577.60	
3611.71	Entschädigungen an Kanton (Polycom)					3'871.80	
3612.00	Entschädigungen an Gemeinden					79'830.10	
4250.00	Verkäufe						406.55
4260.00	Rückerstattungen Dritter						429.70
4610.00	Entschädigungen vom Bund						21'350.00
4611.00	Entschädigungen vom Kanton						330.00
4612.00	Entschädigungen von Gemeinden						269'748.29
<b>1627</b>	<b>Regionales Führungsorgan</b>					<b>27'256.55</b>	<b>27'256.55</b>
3000.00	Tag- und Sitzungsgelder					2'150.00	
3010.00	Löhne					20'000.00	



**Erfolgsrechnung**

Budget / 20.9.2022

1.1.2023 - 31.12.2023

Einwohnergemeinde

Nummer	Erfolgsrechnung	Budget 2023		Budget 2022		Rechnung 2021	
		Aufwand	Ertrag	Aufwand	Ertrag	Aufwand	Ertrag
3050.00	AG-Beiträge AHV, IV, EO, ALV					1'052.05	
3053.00	AG-Beiträge an Unfallversicherung					50.90	
3054.00	AG-Beiträge an Familienausgleichskasse					235.65	
3099.00	Übriger Personalaufwand					148.80	
3102.00	Drucksachen, Publikationen					155.75	
3130.02	Telefon- und Internetgebühren					1'015.55	
3170.00	Reisekosten und Spesen					683.85	
3170.04	Fahrzeugentschädigung					370.00	
3611.00	Entschädigungen an Kanton					594.00	
3612.00	Entschädigungen an Gemeinden					800.00	
4612.00	Entschädigungen von Gemeinden						27'256.55
<b>2</b>	<b>BILDUNG</b>	<b>7'229'190.00</b>	<b>1'453'110.00</b>	<b>7'062'835.00</b>	<b>1'178'190.00</b>	<b>6'457'988.38</b>	<b>1'064'717.30</b>
	Nettoergebnis		5'776'080.00		5'884'645.00		5'393'271.08
<b>21</b>	<b>Obligatorische Schule</b>	<b>6'440'490.00</b>	<b>1'403'110.00</b>	<b>6'273'195.00</b>	<b>1'127'690.00</b>	<b>5'709'042.63</b>	<b>1'023'757.30</b>
	Nettoergebnis		5'037'380.00		5'145'505.00		4'685'285.33
<b>211</b>	<b>Eingangsstufe</b>	<b>393'400.00</b>		<b>362'560.00</b>		<b>340'269.58</b>	<b>-2.85</b>
	Nettoergebnis		393'400.00		362'560.00		340'272.43
<b>2110</b>	<b>Kindergarten</b>	<b>393'400.00</b>		<b>362'560.00</b>		<b>340'269.58</b>	<b>-2.85</b>
3104.00	Lehrmittel	18'600.00		18'600.00		17'577.63	
3110.00	Anschaffung Mobiliar	9'170.00		4'330.00		7'190.90	
3130.02	Telefon- und Internetgebühren	1'000.00		1'500.00		918.20	
3170.00	Reisekosten und Spesen	1'000.00		1'000.00			
3171.00	Exkursionen, Schulreisen und Lager	7'490.00		7'165.00		2'597.90	
3631.00	Beiträge an Kanton	356'140.00		329'965.00		311'984.95	
4632.00	Beiträge von Gemeinden						-2.85
<b>212</b>	<b>Primarschule</b>	<b>1'430'915.00</b>	<b>2'770.00</b>	<b>1'403'515.00</b>	<b>2'960.00</b>	<b>1'293'668.46</b>	<b>2'990.25</b>
	Nettoergebnis		1'428'145.00		1'400'555.00		1'290'678.21
<b>2120</b>	<b>Primarstufe</b>	<b>1'430'915.00</b>	<b>2'770.00</b>	<b>1'403'515.00</b>	<b>2'960.00</b>	<b>1'293'668.46</b>	<b>2'990.25</b>
3104.01	Lehrmittel TTG und WAH	26'180.00		18'070.00		18'282.00	
3104.02	Lehrmittel Bewegung und Sport	3'100.00		3'100.00		3'330.95	
3104.03	Lehrmittel Primarstufe	94'975.00		106'460.00		105'878.41	
3110.00	Anschaffung Mobiliar	5'980.00		7'885.00		3'299.05	
3111.00	Anschaffung Maschinen/Geräte/Fahrzeuge	3'640.00		5'640.00		8'150.10	

**Erfolgsrechnung**

Budget / 20.9.2022

1.1.2023 - 31.12.2023

Einwohnergemeinde

Nummer	Erfolgsrechnung	Budget 2023		Budget 2022		Rechnung 2021	
		Aufwand	Ertrag	Aufwand	Ertrag	Aufwand	Ertrag
3150.00	Unterhalt Büromöbel/-geräte	2'500.00		6'100.00		5'374.65	
3151.00	Unterhalt Maschinen/Geräte/Fahrzeuge	630.00		630.00		200.00	
3169.01	Eintritte Hallenbad	28'800.00		36'000.00		28'800.00	
3171.00	Exkursionen, Schulreisen und Lager	23'530.00		23'505.00		10'728.55	
3171.01	Skilager	17'500.00		17'500.00			
3631.00	Beiträge an Kanton	1'224'080.00		1'178'625.00		1'109'624.75	
4612.00	Entschädigungen von Gemeinden		2'770.00		2'960.00		2'981.00
4632.00	Beiträge von Gemeinden						9.25
<b>213</b>	<b>Oberstufe</b>	<b>1'222'475.00</b>	<b>324'730.00</b>	<b>1'220'600.00</b>	<b>313'740.00</b>	<b>1'118'866.35</b>	<b>288'777.40</b>
	Nettoergebnis		897'745.00		906'860.00		830'088.95
<b>2130</b>	<b>Oberstufe</b>	<b>1'222'475.00</b>	<b>324'730.00</b>	<b>1'220'600.00</b>	<b>313'740.00</b>	<b>1'118'866.35</b>	<b>288'777.40</b>
3103.00	Fachliteratur, Zeitschriften	800.00		960.00		785.85	
3104.00	Lehrmittel					64.60	
3104.01	Lehrmittel TTG und WAH	42'060.00		40'335.00		30'217.92	
3104.02	Lehrmittel Bewegung und Sport	3'100.00		3'100.00		3'330.95	
3104.04	Lehrmittel Oberstufe	124'375.00		114'900.00		88'278.28	
3105.00	Lebensmittel	17'115.00		19'055.00		16'129.65	
3110.00	Anschaffung Mobiliar	12'805.00		11'480.00		12'335.80	
3111.00	Anschaffung Maschinen/Geräte/Fahrzeuge	5'660.00		18'620.00		6'484.40	
3150.00	Unterhalt Büromöbel/-geräte	2'500.00		2'500.00		1'331.30	
3151.00	Unterhalt Maschinen/Geräte/Fahrzeuge	1'930.00		1'930.00		972.20	
3169.01	Eintritte Hallenbad	14'000.00		14'000.00		2'488.00	
3171.00	Exkursionen, Schulreisen und Lager	73'650.00		74'020.00		43'586.10	
3171.01	Skilager	15'750.00		15'750.00			
3171.02	Skilager 2	14'400.00		16'400.00			
3612.00	Entschädigungen an Gemeinden	16'000.00				16'851.00	
3631.00	Beiträge an Kanton	876'810.00		887'550.00		894'950.30	
3632.00	Beiträge an Gemeinden	520.00				140.00	
3637.00	Beiträge an private Haushalte	1'000.00				920.00	
4260.00	Rückerstattungen Dritter						570.00
4612.00	Entschädigungen von Gemeinden		324'730.00		313'740.00		269'460.00
4632.00	Beiträge von Gemeinden						18'747.40
<b>214</b>	<b>Musikschule</b>	<b>684'250.00</b>	<b>500'510.00</b>	<b>534'340.00</b>	<b>315'140.00</b>	<b>462'445.04</b>	<b>281'195.40</b>
	Nettoergebnis		183'740.00		219'200.00		181'249.64
<b>2140</b>	<b>Musikschule</b>	<b>183'740.00</b>		<b>534'340.00</b>	<b>315'140.00</b>	<b>462'445.04</b>	<b>281'195.40</b>

## Erfolgsrechnung

Budget / 20.9.2022

1.1.2023 - 31.12.2023

Einwohnergemeinde

Nummer	Erfolgsrechnung	Budget 2023		Budget 2022		Rechnung 2021	
		Aufwand	Ertrag	Aufwand	Ertrag	Aufwand	Ertrag
3010.00	Löhne			52'600.00		44'216.39	
3020.00	Löhne der Lehrpersonen			390'000.00		341'590.35	
3050.00	AG-Beiträge AHV, IV, EO, ALV			28'770.00		24'494.60	
3052.00	AG-Beiträge an Pensionskasse			35'550.00		28'442.85	
3053.00	AG-Beiträge an Unfallversicherung			3'670.00		2'961.65	
3054.00	AG-Beiträge an Familienausgleichskasse			6'420.00		5'478.25	
3055.00	AG-Beiträge an Krankentaggeldversich.			160.00		88.65	
3091.00	Personalwerbung					394.60	
3099.00	Übriger Personalaufwand			1'500.00		1'680.00	
3101.00	Betriebs- und Verbrauchsmaterial					130.85	
3102.00	Drucksachen, Publikationen			100.00			
3104.00	Lehrmittel			1'000.00		601.65	
3110.00	Anschaffung Mobiliar					467.50	
3111.00	Anschaffung Maschinen/Geräte/Fahrzeuge			250.00		1'889.00	
3130.00	Dienstleistungen Dritter					150.00	
3130.03	Portokosten			300.00		314.10	
3130.04	Mitglieder- und Verbandsbeiträge			1'740.00		1'650.00	
3133.00	Informatik-Nutzungsaufwand			200.00		219.60	
3134.00	Sachversicherungsprämien			80.00		74.90	
3151.00	Unterhalt Maschinen/Geräte/Fahrzeuge			3'100.00		402.20	
3170.00	Reisekosten und Spesen					137.90	
3180.09	Wertberichtigung auf Forderungen					-560.00	
3612.00	Entschädigungen an Gemeinden	181'340.00		8'900.00		7'620.00	
3637.00	Beiträge an private Haushalte	2'400.00					
4231.00	Kursgelder				161'630.00		155'245.40
4240.00	Benützungsgebühren und Dienstleistungen						100.00
4612.00	Entschädigungen von Gemeinden				153'510.00		125'850.00
<b>2146</b>	<b>Regionale Musikschule</b>	<b>500'510.00</b>	<b>500'510.00</b>				
3010.00	Löhne	55'900.00					
3020.00	Löhne der Lehrpersonen	355'510.00					
3050.00	AG-Beiträge AHV, IV, EO, ALV	26'710.00					
3052.00	AG-Beiträge an Pensionskasse	33'440.00					
3053.00	AG-Beiträge an Unfallversicherung	3'370.00					
3054.00	AG-Beiträge an Familienausgleichskasse	5'960.00					
3055.00	AG-Beiträge an Krankentaggeldversich.	170.00					
3099.00	Übriger Personalaufwand	1'500.00					
3100.00	Büromaterial	300.00					
3102.00	Drucksachen, Publikationen	100.00					

**Erfolgsrechnung**

Budget / 20.9.2022

1.1.2023 - 31.12.2023

Einwohnergemeinde

Nummer	Erfolgsrechnung	Budget 2023		Budget 2022		Rechnung 2021	
		Aufwand	Ertrag	Aufwand	Ertrag	Aufwand	Ertrag
3104.00	Lehrmittel	800.00					
3111.00	Anschaffung Maschinen/Geräte/Fahrzeuge	900.00					
3130.03	Portokosten	300.00					
3130.04	Mitglieder- und Verbandsbeiträge	1'880.00					
3132.00	Honorare externe Berater, Gutachter	200.00					
3133.00	Informatik-Nutzungsaufwand	60.00					
3134.00	Sachversicherungsprämien	210.00					
3151.00	Unterhalt Maschinen/Geräte/Fahrzeuge	3'700.00					
3170.00	Reisekosten und Spesen	300.00					
3171.00	Exkursionen, Schulreisen und Lager	300.00					
3612.00	Entschädigungen an Gemeinden	8'900.00					
4231.00	Kursgelder		230'570.00				
4612.00	Entschädigungen von Gemeinden		269'940.00				
<b>217</b>	<b>Schulliegenschaften</b>	<b>1'806'980.00</b>	<b>467'870.00</b>	<b>1'786'670.00</b>	<b>430'780.00</b>	<b>1'805'270.04</b>	<b>384'432.75</b>
	Nettoergebnis		1'339'110.00		1'355'890.00		1'420'837.29
<b>2170</b>	<b>Schulliegenschaften</b>	<b>1'806'980.00</b>	<b>467'870.00</b>	<b>1'786'670.00</b>	<b>430'780.00</b>	<b>1'805'270.04</b>	<b>384'432.75</b>
3010.00	Löhne	378'500.00		365'200.00		376'785.28	
3010.09	EO- und Versicherungsleistungen					-3'397.75	
3049.00	Übrige Zulagen	600.00		650.00		594.50	
3050.00	AG-Beiträge AHV, IV, EO, ALV	24'600.00		23'740.00		24'605.25	
3052.00	AG-Beiträge an Pensionskasse	35'800.00		29'600.00		28'531.85	
3053.00	AG-Beiträge an Unfallversicherung	4'120.00		3'990.00		3'780.55	
3054.00	AG-Beiträge an Familienausgleichskasse	5'490.00		5'300.00		5'510.45	
3055.00	AG-Beiträge an Krankentaggeldversich.	710.00		700.00		493.45	
3090.00	Aus- und Weiterbildung des Personals	2'400.00		9'800.00		1'583.20	
3091.00	Personalwerbung	600.00		200.00		2'328.85	
3099.00	Übriger Personalaufwand	470.00		440.00		548.45	
3100.00	Büromaterial	600.00		500.00		254.10	
3101.00	Betriebs- und Verbrauchsmaterial	52'880.00		56'410.00		37'571.16	
3101.01	Betriebsstoffe	150.00		150.00		74.10	
3106.00	Medizinisches Material	750.00		400.00		227.95	
3110.00	Anschaffung Mobiliar					1'413.95	
3111.00	Anschaffung Maschinen/Geräte/Fahrzeuge	4'100.00		1'200.00		6'555.79	
3120.00	Ver- und Entsorgung	23'320.00		21'770.00		23'917.65	
3120.01	Ver- und Entsorgung Kindergarten	16'420.00		17'950.00		16'036.85	
3120.02	Ver- und Entsorgung Hertimatt I	38'910.00		37'410.00		39'721.60	
3120.03	Ver- und Entsorgung Hertimatt II	47'610.00		45'880.00		48'741.45	

## Erfolgsrechnung

Budget / 20.9.2022

1.1.2023 - 31.12.2023

Einwohnergemeinde

Nummer	Erfolgsrechnung	Budget 2023		Budget 2022		Rechnung 2021	
		Aufwand	Ertrag	Aufwand	Ertrag	Aufwand	Ertrag
3120.04	Ver- und Entsorgung Turnhallen	73'270.00		71'770.00		71'489.80	
3120.05	Ver- und Entsorgung Hertimatt III	28'910.00		26'810.00		29'087.45	
3130.00	Dienstleistungen Dritter	1'400.00		1'600.00		220.00	
3130.02	Telefon- und Internetgebühren	1'680.00		1'480.00		1'714.25	
3130.03	Portokosten					9.70	
3134.00	Sachversicherungsprämien	40'060.00		39'940.00		38'936.50	
3137.00	Steuern und Abgaben	220.00		220.00		299.40	
3143.00	Unterhalt übrige Tiefbauten	1'500.00		3'800.00		2'352.15	
3144.00	Unterhalt Hochbauten, Gebäude	16'000.00		53'320.00		8'753.85	
3144.01	Unterhalt Hochbauten, Kindergarten	8'260.00		10'650.00		4'801.30	
3144.02	Unterhalt Hochbauten, Hertimatt I	2'000.00		13'910.00		21'640.30	
3144.03	Unterhalt Hochbauten, Hertimatt II	33'880.00		34'460.00		37'407.35	
3144.04	Unterhalt Hochbauten, Turnhallen	70'800.00		14'300.00		45'135.30	
3144.05	Unterhalt Hochbauten, Hertimatt III	10'810.00		19'390.00		17'387.01	
3151.00	Unterhalt Maschinen/Geräte/Fahrzeuge	6'400.00		5'500.00		2'788.65	
3151.01	Unterhalt Maschinen Kindergarten	300.00		300.00			
3151.02	Unterhalt Maschinen Hertimatt I	450.00		450.00			
3151.03	Unterhalt Maschinen Hertimatt II	850.00		850.00			
3151.04	Unterhalt Maschinen Turnhallen	1'550.00		1'550.00		4'538.20	
3151.05	Unterhalt Maschinen Hertimatt III	250.00		250.00			
3160.00	Miete und Pacht Liegenschaften					11'813.90	
3161.00	Mieten, Benützungsgebühren Mobilien	2'100.00		2'100.00			
3162.00	Raten für operatives Leasing	520.00		520.00		374.45	
3170.00	Reisekosten und Spesen	430.00		450.00		83.85	
3180.00	Wertberichtigung auf Forderungen					122.30	
3300.30	Planm. Abschreib. übrige Tiefbauten VV	20'170.00		20'200.00		20'167.10	
3300.40	Planmässige Abschreibungen Hochbauten VV	783'350.00		782'500.00		723'087.20	
3300.60	Planmässige Abschreibungen Mobilien VV	10'190.00		10'000.00		102'076.55	
3301.40	Ausserplanm. Abschreibungen Hochbauten					1.00	
3910.02	Int. Verrechnungen Bauamt	52'600.00		47'520.00		45'103.80	
3910.03	Int. Verrechnungen Soziallasten	1'000.00		1'540.00			
4240.00	Benützungsgebühren und Dienstleistungen		11'000.00		11'000.00		4'745.00
4260.00	Rückerstattungen Dritter		6'000.00		6'000.00		8'503.00
4612.00	Entschädigungen von Gemeinden		295'370.00		258'280.00		215'684.75
4920.00	Int. Verrechnungen Miete		155'500.00		155'500.00		155'500.00
<b>218</b>	<b>Tagesbetreuung</b>	<b>104'350.00</b>	<b>75'790.00</b>	<b>85'170.00</b>	<b>31'500.00</b>	<b>61'403.25</b>	<b>35'888.00</b>
	Nettoergebnis		28'560.00		53'670.00		25'515.25

**Erfolgsrechnung**

Budget / 20.9.2022

1.1.2023 - 31.12.2023

Einwohnergemeinde

Nummer	Erfolgsrechnung	Budget 2023		Budget 2022		Rechnung 2021	
		Aufwand	Ertrag	Aufwand	Ertrag	Aufwand	Ertrag
<b>2180</b>	<b>Tagesbetreuung</b>	<b>104'350.00</b>	<b>75'790.00</b>	<b>85'170.00</b>	<b>31'500.00</b>	<b>61'403.25</b>	<b>35'888.00</b>
3010.00	Löhne	56'180.00		52'200.00		36'877.45	
3050.00	AG-Beiträge AHV, IV, EO, ALV	4'200.00		3'400.00		2'387.05	
3052.00	AG-Beiträge an Pensionskasse	3'000.00					
3053.00	AG-Beiträge an Unfallversicherung	580.00		340.00		232.50	
3054.00	AG-Beiträge an Familienausgleichskasse	940.00		760.00		534.85	
3090.00	Aus- und Weiterbildung des Personals	1'000.00					
3101.00	Betriebs- und Verbrauchsmaterial	1'170.00		900.00		604.70	
3103.00	Fachliteratur, Zeitschriften					17.75	
3105.00	Lebensmittel	35'490.00		25'000.00		19'211.50	
3110.00	Anschaffung Mobiliar	1'000.00				213.25	
3130.04	Mitglieder- und Verbandsbeiträge	400.00		200.00		187.50	
3132.00	Honorare externe Berater, Gutachter			2'000.00		758.50	
3134.00	Sachversicherungsprämien	90.00		70.00		78.20	
3170.00	Reisekosten und Spesen	300.00		300.00		300.00	
3180.09	Wertberichtigung auf Forderungen					-180.00	
3181.00	Tatsächliche Forderungsverluste					180.00	
4260.00	Rückerstattungen Dritter		67'080.00		30'000.00		33'782.00
4612.00	Entschädigungen von Gemeinden		4'210.00		1'500.00		2'106.00
4630.00	Beiträge vom Bund		4'500.00				
<b>219</b>	<b>Obligatorische Schule, übriges Nettoergebnis</b>	<b>798'120.00</b>	<b>31'440.00</b>	<b>880'340.00</b>	<b>33'570.00</b>	<b>627'119.91</b>	<b>30'476.35</b>
			766'680.00		846'770.00		596'643.56
<b>2190</b>	<b>Schulleitung und Schulverwaltung</b>	<b>297'050.00</b>	<b>29'410.00</b>	<b>275'835.00</b>	<b>23'370.00</b>	<b>295'552.36</b>	<b>16'397.05</b>
3000.00	Tag- und Sitzungsgelder					34'450.00	
3010.00	Löhne	89'100.00		87'500.00		87'141.76	
3050.00	AG-Beiträge AHV, IV, EO, ALV	5'790.00		5'690.00		7'482.25	
3052.00	AG-Beiträge an Pensionskasse	9'000.00		8'800.00		8'042.05	
3053.00	AG-Beiträge an Unfallversicherung	1'070.00		1'050.00		1'202.95	
3054.00	AG-Beiträge an Familienausgleichskasse	1'290.00		1'270.00		1'675.70	
3055.00	AG-Beiträge an Krankentaggeldversich.	270.00		260.00		213.45	
3090.00	Aus- und Weiterbildung des Personals	500.00		500.00			
3091.00	Personalwerbung					394.60	
3099.00	Übriger Personalaufwand	1'000.00		1'000.00		1'780.00	
3100.00	Büromaterial	2'000.00		2'000.00		340.20	
3102.00	Drucksachen, Publikationen	100.00		100.00		53.85	
3103.00	Fachliteratur, Zeitschriften	320.00		320.00		336.00	
3110.00	Anschaffung Mobiliar			2'100.00			

**Erfolgsrechnung**

Budget / 20.9.2022

1.1.2023 - 31.12.2023

Einwohnergemeinde

Nummer	Erfolgsrechnung	Budget 2023		Budget 2022		Rechnung 2021	
		Aufwand	Ertrag	Aufwand	Ertrag	Aufwand	Ertrag
3130.00	Dienstleistungen Dritter	120.00		120.00		220.00	
3130.02	Telefon- und Internetgebühren	5'500.00		5'500.00		4'967.60	
3130.03	Portokosten					442.15	
3134.00	Sachversicherungsprämien	120.00		130.00		191.45	
3150.00	Unterhalt Büromöbel/-geräte					864.85	
3158.00	Unterhalt immaterielle Anlagen	370.00		370.00		368.35	
3170.00	Reisekosten und Spesen	500.00		500.00		2'987.50	
3170.03	Repräsentationskosten	1'700.00		1'700.00		470.60	
3190.00	Schadenersatzleistungen					1'327.95	
3631.00	Beiträge an Kanton	178'300.00		156'925.00		140'599.10	
4260.00	Rückerstattungen Dritter						327.95
4270.00	Bussen						232.60
4632.00	Beiträge von Gemeinden		29'410.00		23'370.00		15'836.50
<b>2191</b>	<b>Volksschule, sonstiges</b>	<b>207'750.00</b>		<b>200'710.00</b>		<b>176'383.18</b>	<b>10'865.00</b>
3000.00	Tag- und Sitzungsgelder					2'470.00	
3010.00	Löhne	83'700.00		82'000.00		83'433.93	
3020.00	Löhne der Lehrpersonen	15'550.00		15'550.00		19'810.00	
3050.00	AG-Beiträge AHV, IV, EO, ALV	6'450.00		6'340.00		6'556.30	
3052.00	AG-Beiträge an Pensionskasse	8'900.00		8'700.00		7'020.00	
3053.00	AG-Beiträge an Unfallversicherung	1'030.00		1'020.00		1'012.10	
3054.00	AG-Beiträge an Familienausgleichskasse	1'440.00		1'420.00		1'468.30	
3055.00	AG-Beiträge an Krankentaggeldversich.	250.00		250.00		182.10	
3090.00	Aus- und Weiterbildung des Personals	15'000.00		15'000.00		5'293.95	
3091.00	Personalwerbung	500.00		500.00			
3099.00	Übriger Personalaufwand	16'800.00		14'500.00		3'930.85	
3100.00	Büromaterial	300.00		300.00		184.70	
3101.00	Betriebs- und Verbrauchsmaterial	1'000.00		1'000.00		13'214.40	
3102.00	Drucksachen, Publikationen	6'200.00		6'200.00		5'285.20	
3130.00	Dienstleistungen Dritter	6'170.00		6'170.00		8'967.25	
3130.02	Telefon- und Internetgebühren	400.00		360.00		393.05	
3130.03	Portokosten	1'500.00		2'300.00		1'126.00	
3132.00	Honorare externe Berater, Gutachter					1'120.00	
3134.00	Sachversicherungsprämien	5'690.00		2'230.00		2'174.15	
3137.00	Steuern und Abgaben	540.00		540.00		538.50	
3162.00	Raten für operatives Leasing	28'680.00		28'680.00		9'562.70	
3170.00	Reisekosten und Spesen	5'200.00		5'200.00		380.20	
3170.03	Repräsentationskosten					252.00	
3631.00	Beiträge an Kanton	1'950.00		1'950.00		2'007.50	

**Erfolgsrechnung**

Budget / 20.9.2022

1.1.2023 - 31.12.2023

Einwohnergemeinde

Nummer	Erfolgsrechnung	Budget 2023		Budget 2022		Rechnung 2021	
		Aufwand	Ertrag	Aufwand	Ertrag	Aufwand	Ertrag
3632.00	Beiträge an Gemeinden	500.00		500.00			
4260.00	Rückerstattungen Dritter						3'225.00
4500.00	Entnahme aus Spezialfinanzierungen FK						1'120.00
4611.00	Entschädigungen vom Kanton						6'520.00
<b>2192</b>	<b>Jugendfest</b>			<b>109'225.00</b>	<b>10'200.00</b>	<b>2'814.30</b>	<b>350.00</b>
3000.00	Tag- und Sitzungsgelder			4'505.00		2'775.00	
3010.00	Löhne			2'300.00			
3050.00	AG-Beiträge AHV, IV, EO, ALV			260.00		32.05	
3052.00	AG-Beiträge an Pensionskasse			130.00			
3053.00	AG-Beiträge an Unfallversicherung			50.00		0.05	
3054.00	AG-Beiträge an Familienausgleichskasse			60.00		7.20	
3101.00	Betriebs- und Verbrauchsmaterial			21'940.00			
3102.00	Drucksachen, Publikationen			6'100.00			
3105.00	Lebensmittel			10'870.00			
3130.00	Dienstleistungen Dritter			19'400.00			
3130.03	Portokosten			800.00			
3134.00	Sachversicherungsprämien			160.00			
3169.00	Übrige Mieten und Benützungskosten			31'990.00			
3170.00	Reisekosten und Spesen			300.00			
3910.02	Int. Verrechnungen Bauamt			10'360.00			
4240.00	Benützungsgebühren und Dienstleistungen				5'200.00		
4260.00	Rückerstattungen Dritter				5'000.00		350.00
<b>2193</b>	<b>Schulinformatik</b>	<b>293'320.00</b>	<b>2'030.00</b>	<b>294'570.00</b>		<b>152'370.07</b>	<b>2'864.30</b>
3101.00	Betriebs- und Verbrauchsmaterial	4'200.00		3'500.00		4'437.75	
3113.00	Anschaffung Hardware	78'050.00		76'500.00		21'509.85	
3118.00	Anschaffung von immateriellen Anlagen	2'000.00		5'000.00		288.85	
3130.02	Telefon- und Internetgebühren	1'700.00		1'700.00		832.40	
3132.00	Honorare externe Berater, Gutachter	5'000.00		9'000.00		2'924.00	
3133.00	Informatik-Nutzungsaufwand	370.00		370.00		193.20	
3134.00	Sachversicherungsprämien	2'810.00		2'840.00		2'817.45	
3153.00	Unterhalt Informatik (Hardware)	1'200.00		1'200.00			
3158.00	Unterhalt immaterielle Anlagen	28'060.00		25'960.00		24'111.39	
3170.00	Reisekosten und Spesen					85.00	
3300.60	Planmässige Abschreibungen Mobilien VV	72'380.00		77'000.00		37'043.80	
3910.00	Int. Verrechnung von Dienstleistungen	97'550.00		91'500.00		58'126.38	
4260.00	Rückerstattungen Dritter		2'030.00				2'864.30



**Erfolgsrechnung**

Budget / 20.9.2022

1.1.2023 - 31.12.2023

Einwohnergemeinde

Nummer	Erfolgsrechnung	Budget 2023		Budget 2022		Rechnung 2021	
		Aufwand	Ertrag	Aufwand	Ertrag	Aufwand	Ertrag
<b>22</b>	<b>Sonderschulen</b>	<b>281'700.00</b>	<b>50'000.00</b>	<b>289'640.00</b>	<b>50'500.00</b>	<b>241'760.75</b>	<b>40'960.00</b>
	Nettoergebnis		231'700.00		239'140.00		200'800.75
<b>220</b>	<b>Sonderschulen</b>	<b>281'700.00</b>	<b>50'000.00</b>	<b>289'640.00</b>	<b>50'500.00</b>	<b>241'760.75</b>	<b>40'960.00</b>
	Nettoergebnis		231'700.00		239'140.00		200'800.75
<b>2200</b>	<b>Sonderschulen</b>	<b>281'700.00</b>	<b>50'000.00</b>	<b>289'640.00</b>	<b>50'500.00</b>	<b>241'760.75</b>	<b>40'960.00</b>
3180.09	Wertberichtigung auf Forderungen					-1'339.25	
3614.00	Entschädigungen an öff. Unternehmungen	231'600.00		239'040.00		202'040.00	
3614.01	Elternbeiträge Sonderschule	50'000.00		50'500.00		40'960.00	
3636.00	Beiträge an private Organisationen	100.00		100.00		100.00	
4260.00	Rückerstattungen Dritter		50'000.00		50'500.00		40'960.00
<b>23</b>	<b>Berufliche Grundbildung</b>	<b>507'000.00</b>		<b>500'000.00</b>		<b>507'185.00</b>	
	Nettoergebnis		507'000.00		500'000.00		507'185.00
<b>230</b>	<b>Berufliche Grundbildung</b>	<b>507'000.00</b>		<b>500'000.00</b>		<b>507'185.00</b>	
	Nettoergebnis		507'000.00		500'000.00		507'185.00
<b>2300</b>	<b>Berufliche Grundbildung</b>	<b>507'000.00</b>		<b>500'000.00</b>		<b>507'185.00</b>	
3631.00	Beiträge an Kanton	239'000.00		265'000.00		238'735.00	
3634.00	Beiträge an öff. Unternehmungen	268'000.00		235'000.00		268'450.00	
<b>3</b>	<b>KULTUR, SPORT UND FREIZEIT</b>	<b>2'934'990.00</b>	<b>2'130'410.00</b>	<b>2'744'890.00</b>	<b>1'942'810.00</b>	<b>2'744'408.53</b>	<b>1'969'500.91</b>
	Nettoergebnis		804'580.00		802'080.00		774'907.62
<b>31</b>	<b>Kulturerbe</b>	<b>37'830.00</b>	<b>300.00</b>	<b>37'780.00</b>	<b>300.00</b>	<b>32'330.90</b>	<b>32.00</b>
	Nettoergebnis		37'530.00		37'480.00		32'298.90
<b>311</b>	<b>Museen und bildende Kunst</b>	<b>36'560.00</b>	<b>300.00</b>	<b>36'210.00</b>	<b>300.00</b>	<b>31'023.45</b>	<b>32.00</b>
	Nettoergebnis		36'260.00		35'910.00		30'991.45
<b>3111</b>	<b>Ortsmuseum</b>	<b>36'560.00</b>	<b>300.00</b>	<b>36'210.00</b>	<b>300.00</b>	<b>31'023.45</b>	<b>32.00</b>
3000.00	Tag- und Sitzungsgelder	5'500.00		5'500.00		5'525.00	
3010.00	Löhne	300.00		300.00		334.15	
3050.00	AG-Beiträge AHV, IV, EO, ALV	20.00		20.00		21.65	
3052.00	AG-Beiträge an Pensionskasse	20.00		20.00			
3053.00	AG-Beiträge an Unfallversicherung	10.00		10.00		1.80	
3054.00	AG-Beiträge an Familienausgleichskasse	10.00		10.00		4.90	

**Erfolgsrechnung**

Budget / 20.9.2022

1.1.2023 - 31.12.2023

Einwohnergemeinde

Nummer	Erfolgsrechnung	Budget 2023		Budget 2022		Rechnung 2021	
		Aufwand	Ertrag	Aufwand	Ertrag	Aufwand	Ertrag
3100.00	Büromaterial	200.00		200.00		51.40	
3101.00	Betriebs- und Verbrauchsmaterial	2'500.00		2'700.00		745.75	
3102.00	Drucksachen, Publikationen	450.00		450.00			
3103.00	Fachliteratur, Zeitschriften	50.00		50.00			
3113.00	Anschaffung Hardware	700.00		800.00			
3119.00	Anschaffung übrige nicht aktiv. Anlagen	2'300.00		2'300.00			
3120.00	Ver- und Entsorgung	6'000.00		5'900.00		5'988.15	
3130.00	Dienstleistungen Dritter	810.00		810.00		807.80	
3130.02	Telefon- und Internetgebühren	780.00		780.00		608.85	
3130.03	Portokosten	50.00		80.00			
3130.04	Mitglieder- und Verbandsbeiträge	260.00		260.00		255.00	
3134.00	Sachversicherungsprämien	1'540.00		1'550.00		1'515.60	
3144.00	Unterhalt Hochbauten, Gebäude	1'100.00		1'100.00		1'421.65	
3170.00	Reisekosten und Spesen	850.00		850.00		860.70	
3300.40	Planmässige Abschreibungen Hochbauten VV	11'540.00		11'500.00		11'536.50	
3910.02	Int. Verrechnungen Bauamt	1'570.00		1'020.00		1'344.55	
4240.00	Benützungsgebühren und Dienstleistungen		300.00		300.00		32.00
<b>312</b>	<b>Denkmalpflege und Heimatschutz</b>	<b>1'270.00</b>		<b>1'570.00</b>		<b>1'307.45</b>	
	Nettoergebnis		1'270.00		1'570.00		1'307.45
<b>3120</b>	<b>Denkmalpflege und Heimatschutz</b>	<b>1'270.00</b>		<b>1'570.00</b>		<b>1'307.45</b>	
3130.00	Dienstleistungen Dritter	1'200.00		1'500.00		1'237.45	
3636.00	Beiträge an private Organisationen	70.00		70.00		70.00	
<b>32</b>	<b>Kultur, übrige</b>	<b>212'030.00</b>	<b>16'900.00</b>	<b>211'350.00</b>	<b>16'900.00</b>	<b>205'240.58</b>	<b>17'853.52</b>
	Nettoergebnis		195'130.00		194'450.00		187'387.06
<b>321</b>	<b>Bibliotheken</b>	<b>95'030.00</b>	<b>16'900.00</b>	<b>98'220.00</b>	<b>16'900.00</b>	<b>90'028.48</b>	<b>17'853.52</b>
	Nettoergebnis		78'130.00		81'320.00		72'174.96
<b>3211</b>	<b>Gemeindebibliotheken</b>	<b>95'030.00</b>	<b>16'900.00</b>	<b>98'220.00</b>	<b>16'900.00</b>	<b>90'028.48</b>	<b>17'853.52</b>
3010.00	Löhne	63'200.00		68'200.00		57'055.85	
3050.00	AG-Beiträge AHV, IV, EO, ALV	4'110.00		4'430.00		3'693.85	
3052.00	AG-Beiträge an Pensionskasse	1'920.00		1'200.00		718.80	
3053.00	AG-Beiträge an Unfallversicherung	760.00		800.00		488.70	
3054.00	AG-Beiträge an Familienausgleichskasse	920.00		990.00		827.40	
3090.00	Aus- und Weiterbildung des Personals	500.00		500.00		800.00	
3099.00	Übriger Personalaufwand	400.00		400.00			

**Erfolgsrechnung**

Budget / 20.9.2022

1.1.2023 - 31.12.2023

Einwohnergemeinde

Nummer	Erfolgsrechnung	Budget 2023		Budget 2022		Rechnung 2021	
		Aufwand	Ertrag	Aufwand	Ertrag	Aufwand	Ertrag
3100.00	Büromaterial	500.00		500.00		701.20	
3101.00	Betriebs- und Verbrauchsmaterial	300.00		300.00		934.10	
3102.00	Drucksachen, Publikationen					31.25	
3103.00	Fachliteratur, Zeitschriften	15'000.00		14'000.00		14'327.78	
3113.00	Anschaffung Hardware					3'995.00	
3130.00	Dienstleistungen Dritter	1'000.00		200.00			
3130.03	Portokosten	100.00		100.00		712.50	
3130.04	Mitglieder- und Verbandsbeiträge	300.00		200.00		295.00	
3130.05	Bank- und Postspesen	150.00		150.00		113.40	
3133.00	Informatik-Nutzungsaufwand	2'800.00		2'700.00		2'718.40	
3134.00	Sachversicherungsprämien	170.00		170.00		175.25	
3158.00	Unterhalt immaterielle Anlagen	2'500.00		2'500.00		2'440.00	
3910.03	Int. Verrechnungen Soziallasten	400.00		880.00			
4240.00	Benützungsgebühren und Dienstleistungen		14'000.00		14'000.00		17'853.52
4260.00	Rückerstattungen Dritter		500.00		500.00		
4611.00	Entschädigungen vom Kanton		2'400.00		2'400.00		
<b>329</b>	<b>Kultur, übriges</b>	<b>117'000.00</b>		<b>113'130.00</b>		<b>115'212.10</b>	
	Nettoergebnis		117'000.00		113'130.00		115'212.10
<b>3290</b>	<b>Kultur, übriges</b>	<b>117'000.00</b>		<b>113'130.00</b>		<b>115'212.10</b>	
3102.00	Drucksachen, Publikationen	8'000.00		8'000.00		8'116.80	
3130.00	Dienstleistungen Dritter	1'000.00		1'000.00		1'025.00	
3635.00	Beiträge an private Unternehmungen	2'000.00		2'000.00		2'000.00	
3636.00	Beiträge an private Organisationen	15'050.00		15'050.00		15'050.00	
3910.02	Int. Verrechnungen Bauamt	13'550.00		9'680.00		11'620.30	
3920.00	Int. Verrechnungen Miete	77'400.00		77'400.00		77'400.00	
<b>34</b>	<b>Sport und Freizeit</b>	<b>2'684'130.00</b>	<b>2'113'210.00</b>	<b>2'494'760.00</b>	<b>1'925'610.00</b>	<b>2'505'837.05</b>	<b>1'951'615.39</b>
	Nettoergebnis		570'920.00		569'150.00		554'221.66
<b>341</b>	<b>Sport</b>	<b>2'541'480.00</b>	<b>2'113'210.00</b>	<b>2'368'750.00</b>	<b>1'925'610.00</b>	<b>2'379'572.55</b>	<b>1'951'615.39</b>
	Nettoergebnis		428'270.00		443'140.00		427'957.16
<b>3410</b>	<b>Sport</b>	<b>437'750.00</b>	<b>9'480.00</b>	<b>452'620.00</b>	<b>9'480.00</b>	<b>437'437.16</b>	<b>9'480.00</b>
3010.00	Löhne	6'300.00		6'300.00		4'981.95	
3050.00	AG-Beiträge AHV, IV, EO, ALV	410.00		410.00		322.50	
3052.00	AG-Beiträge an Pensionskasse			300.00			
3053.00	AG-Beiträge an Unfallversicherung	60.00		60.00		39.55	

## Erfolgsrechnung

Budget / 20.9.2022

1.1.2023 - 31.12.2023

Einwohnergemeinde

Nummer	Erfolgsrechnung	Budget 2023		Budget 2022		Rechnung 2021	
		Aufwand	Ertrag	Aufwand	Ertrag	Aufwand	Ertrag
3054.00	AG-Beiträge an Familienausgleichskasse	90.00		90.00		72.35	
3101.00	Betriebs- und Verbrauchsmaterial	8'200.00		8'000.00		9'048.16	
3111.00	Anschaffung Maschinen/Geräte/Fahrzeuge					2'746.50	
3120.00	Ver- und Entsorgung	10'280.00		10'000.00		10'397.35	
3130.00	Dienstleistungen Dritter	5'800.00		5'800.00		5'052.10	
3134.00	Sachversicherungsprämien	690.00		690.00		685.90	
3143.00	Unterhalt übrige Tiefbauten	2'500.00		8'500.00		1'000.00	
3144.00	Unterhalt Hochbauten, Gebäude	2'300.00		2'800.00		4'980.35	
3161.00	Mieten, Benützungsgebühren Mobilien	1'400.00		1'400.00		3'395.15	
3300.40	Planmässige Abschreibungen Hochbauten VV	22'150.00		22'150.00		22'146.10	
3632.00	Beiträge an Gemeinden	238'750.00		238'750.00		238'747.50	
3660.20	Plan.Abschr.Inv.beitr.allg.HH an Gde	25'720.00		25'720.00		25'714.30	
3910.02	Int. Verrechnungen Bauamt	35'000.00		43'550.00		30'007.40	
3920.00	Int. Verrechnungen Miete	78'100.00		78'100.00		78'100.00	
4470.00	Pacht- und Mietzinse Liegenschaften VV		9'480.00		9'480.00		9'480.00
<b>3411</b>	<b>Hallenbad</b>	<b>2'030'130.00</b>	<b>2'030'130.00</b>	<b>1'857'250.00</b>	<b>1'857'250.00</b>	<b>1'908'727.79</b>	<b>1'908'727.79</b>
3010.00	Löhne	368'800.00		348'100.00		400'765.91	
3010.09	EO- und Versicherungsleistungen					-3'606.35	
3049.00	Übrige Zulagen	1'900.00		1'900.00		1'496.72	
3050.00	AG-Beiträge AHV, IV, EO, ALV	23'970.00		22'630.00		24'932.85	
3052.00	AG-Beiträge an Pensionskasse	37'000.00		29'200.00		26'598.85	
3053.00	AG-Beiträge an Unfallversicherung	4'430.00		4'180.00		4'118.75	
3054.00	AG-Beiträge an Familienausgleichskasse	5'350.00		5'050.00		5'584.10	
3055.00	AG-Beiträge an Krankentaggeldversich.	910.00		820.00		619.55	
3061.00	Renten					21'330.00	
3062.00	Teuerungszulagen auf Renten	670.00		670.00		666.00	
3090.00	Aus- und Weiterbildung des Personals	2'100.00		6'510.00		1'345.71	
3091.00	Personalwerbung	1'200.00		800.00		935.98	
3099.00	Übriger Personalaufwand	300.00		300.00		428.68	
3100.00	Büromaterial	650.00		600.00		658.96	
3101.00	Betriebs- und Verbrauchsmaterial	73'955.00		51'880.00		31'053.05	
3102.00	Drucksachen, Publikationen	3'500.00		4'300.00		3'679.86	
3103.00	Fachliteratur, Zeitschriften	1'500.00		1'500.00		279.02	
3105.00	Lebensmittel	1'300.00		3'500.00		1'005.50	
3106.00	Medizinisches Material	300.00		300.00		151.84	
3110.00	Anschaffung Mobiliar	1'000.00		1'000.00			
3111.00	Anschaffung Maschinen/Geräte/Fahrzeuge	13'820.00		19'300.00		7'679.39	
3113.00	Anschaffung Hardware	1'000.00		1'000.00		365.83	

## Erfolgsrechnung

Budget / 20.9.2022

1.1.2023 - 31.12.2023

Einwohnergemeinde

Nummer	Erfolgsrechnung	Budget 2023		Budget 2022		Rechnung 2021	
		Aufwand	Ertrag	Aufwand	Ertrag	Aufwand	Ertrag
3118.00	Anschaffung von immateriellen Anlagen					6'510.03	
3120.00	Ver- und Entsorgung	216'800.00		202'450.00		194'691.64	
3130.00	Dienstleistungen Dritter	7'730.00		5'090.00		4'199.98	
3130.02	Telefon- und Internetgebühren	2'260.00		2'260.00		1'786.68	
3130.03	Portokosten	200.00		200.00			
3130.04	Mitglieder- und Verbandsbeiträge	1'300.00		1'200.00		975.02	
3130.05	Bank- und Postspesen	6'000.00		6'000.00		3'263.68	
3132.00	Honorare externe Berater, Gutachter					15'455.76	
3133.00	Informatik-Nutzungsaufwand	2'070.00		1'720.00		36.16	
3134.00	Sachversicherungsprämien	9'550.00		9'520.00		9'544.25	
3137.00	Steuern und Abgaben	450.00					
3144.00	Unterhalt Hochbauten, Gebäude	42'540.00		55'230.00		52'165.25	
3151.00	Unterhalt Maschinen/Geräte/Fahrzeuge	4'425.00		3'500.00		1'583.75	
3153.00	Unterhalt Informatik (Hardware)	2'000.00				755.01	
3158.00	Unterhalt immaterielle Anlagen	13'500.00		16'000.00		25'976.16	
3161.00	Mieten, Benützungsgebühren Mobilien			150.00			
3170.00	Reisekosten und Spesen	200.00		200.00			
3181.00	Tatsächliche Forderungsverluste					150.00	
3199.01	MWST Vorsteuerminderungen	14'470.00		13'400.00		13'413.15	
3300.41	Planm.Abschr.Hochbaut.spez.fin.Gde.Betr.	323'040.00		320'750.00		323'033.40	
3300.61	Planm.Abschr.Mobilien VV spez.fin.Gde.Be	46'780.00		44'200.00		46'780.40	
3320.91	Planm. Abschreib. immat. Anlagen SF			25'750.00		25'743.70	
3409.01	Vorschussverzinsung	56'400.00		47'800.00		54'669.65	
3611.00	Entschädigungen an Kanton			2'300.00		902.79	
3612.00	Entschädigungen an Gemeinden	50'660.00		58'190.00		47'941.93	
3612.02	Anteil Soziallasten	500.00		880.00			
3636.00	Beiträge an private Organisationen	700.00		600.00		600.00	
3899.00	Abtragung Bilanzfehlbetrag	684'900.00		536'320.00		548'459.20	
4240.00	Benützungsgebühren und Dienstleistungen		548'495.00		668'700.00		343'510.53
4250.00	Verkäufe		3'200.00		5'000.00		2'499.55
4260.00	Rückerstattungen Dritter		9'770.00				10'734.15
4270.00	Bussen		3'000.00				9'250.00
4470.00	Pacht- und Mietzinse Liegenschaften VV		182'680.00		183'090.00		127'765.80
4472.00	Benützungsgebühren Liegenschaften VV		34'600.00		27'280.00		23'075.65
4612.00	Entschädigungen von Gemeinden		100'900.00		75'400.00		79'694.30
4630.00	Beiträge vom Bund						3'990.00
4632.00	Beiträge von Gemeinden		312'040.00		306'100.00		302'461.95
4635.00	Beiträge von privaten Unternehmungen		500.00		6'960.00		7'428.05
9011.00	Abschluss SF im EK, Aufwandüberschuss		834'945.00		584'720.00		998'317.81

## Erfolgsrechnung

Budget / 20.9.2022

1.1.2023 - 31.12.2023

Einwohnergemeinde

Nummer	Erfolgsrechnung	Budget 2023		Budget 2022		Rechnung 2021	
		Aufwand	Ertrag	Aufwand	Ertrag	Aufwand	Ertrag
<b>3412</b>	<b>Hallenbad - Aquafit</b>	<b>73'600.00</b>	<b>73'600.00</b>	<b>58'880.00</b>	<b>58'880.00</b>	<b>33'407.60</b>	<b>33'407.60</b>
3010.00	Löhne	26'000.00		20'800.00		8'295.10	
3050.00	AG-Beiträge AHV, IV, EO, ALV	1'690.00		1'350.00		589.35	
3053.00	AG-Beiträge an Unfallversicherung	80.00		60.00		23.25	
3054.00	AG-Beiträge an Familienausgleichskasse	380.00		300.00		131.90	
3101.00	Betriebs- und Verbrauchsmaterial	2'000.00		1'000.00			
3130.00	Dienstleistungen Dritter					405.01	
3130.02	Telefon- und Internetgebühren			700.00			
3130.03	Portokosten	30.00				18.55	
3134.00	Sachversicherungsprämien	30.00		40.00		46.75	
3137.00	Steuern und Abgaben	460.00					
3158.00	Unterhalt immaterielle Anlagen	2'400.00		2'000.00			
3160.00	Miete und Pacht Liegenschaften	10'000.00		8'000.00		2'971.22	
3612.00	Entschädigungen an Gemeinden	2'100.00		2'100.00			
4240.00	Benützungsgebühren und Dienstleistungen		73'600.00		58'880.00		33'407.60
9010.00	Abschluss SF im EK, Ertragsüberschuss	28'430.00		22'530.00		20'926.47	
<b>342</b>	<b>Freizeit</b>	<b>142'650.00</b>		<b>126'010.00</b>		<b>126'264.50</b>	
	Nettoergebnis		142'650.00		126'010.00		126'264.50
<b>3420</b>	<b>Freizeit</b>	<b>142'650.00</b>		<b>126'010.00</b>		<b>126'264.50</b>	
3101.00	Betriebs- und Verbrauchsmaterial	6'000.00		4'000.00		4'249.50	
3111.00	Anschaffung Maschinen/Geräte/Fahrzeuge	2'700.00				469.80	
3130.00	Dienstleistungen Dritter	8'100.00		7'600.00		14'908.65	
3143.00	Unterhalt übrige Tiefbauten	1'500.00		1'500.00			
3636.00	Beiträge an private Organisationen	40.00		40.00		40.00	
3910.02	Int. Verrechnungen Bauamt	124'310.00		112'870.00		106'596.55	
<b>35</b>	<b>Kirchen und religiöse Angelegenheiten</b>	<b>1'000.00</b>		<b>1'000.00</b>		<b>1'000.00</b>	
	Nettoergebnis		1'000.00		1'000.00		1'000.00
<b>350</b>	<b>Kirchen und religiöse Angelegenheit</b>	<b>1'000.00</b>		<b>1'000.00</b>		<b>1'000.00</b>	
	Nettoergebnis		1'000.00		1'000.00		1'000.00
<b>3500</b>	<b>Kirchen und religiöse Angelegenheiten</b>	<b>1'000.00</b>		<b>1'000.00</b>		<b>1'000.00</b>	
3612.00	Entschädigungen an Gemeinden	1'000.00		1'000.00		1'000.00	
<b>4</b>	<b>GESUNDHEIT</b>	<b>1'064'430.00</b>		<b>1'040'500.00</b>		<b>1'213'474.18</b>	

**Erfolgsrechnung**

Budget / 20.9.2022

1.1.2023 - 31.12.2023

Einwohnergemeinde

Nummer	Erfolgsrechnung	Budget 2023		Budget 2022		Rechnung 2021	
		Aufwand	Ertrag	Aufwand	Ertrag	Aufwand	Ertrag
	Nettoergebnis		1'064'430.00		1'040'500.00		1'213'474.18
<b>41</b>	<b>Spitäler, Kranken- und Pflegeheime</b>	<b>775'170.00</b>		<b>759'270.00</b>		<b>921'368.50</b>	
	Nettoergebnis		775'170.00		759'270.00		921'368.50
<b>412</b>	<b>Alters-, Kranken und Pflegeheime</b>	<b>775'170.00</b>		<b>759'270.00</b>		<b>921'368.50</b>	
	Nettoergebnis		775'170.00		759'270.00		921'368.50
<b>4120</b>	<b>Alters-, Kranken- und Pflegeheime</b>	<b>775'170.00</b>		<b>759'270.00</b>		<b>921'368.50</b>	
3611.00	Entschädigungen an Kanton	15'140.00		12'050.00		12'047.50	
3631.00	Beiträge an Kanton	736'250.00		721'440.00		885'543.40	
3636.00	Beiträge an private Organisationen	180.00		2'180.00		180.00	
3660.60	Plan.Abschr.Inv.beitr.allg.HH an priv.Org.	23'600.00		23'600.00		23'597.60	
<b>42</b>	<b>Ambulante Krankenpflege</b>	<b>251'950.00</b>		<b>245'360.00</b>		<b>260'458.58</b>	
	Nettoergebnis		251'950.00		245'360.00		260'458.58
<b>421</b>	<b>Ambulante Krankenpflege</b>	<b>251'950.00</b>		<b>245'360.00</b>		<b>260'458.58</b>	
	Nettoergebnis		251'950.00		245'360.00		260'458.58
<b>4210</b>	<b>Ambulante Krankenpflege</b>	<b>251'950.00</b>		<b>245'360.00</b>		<b>260'458.58</b>	
3160.00	Miete und Pacht Liegenschaften	2'000.00		2'000.00		1'850.00	
3612.06	Entschädigung Mütter- und Väterberatung	48'000.00		45'800.00		55'810.70	
3634.00	Beiträge an öff. Unternehmungen					5'593.88	
3636.00	Beiträge an private Organisationen	201'450.00		197'160.00		196'644.00	
3637.00	Beiträge an private Haushalte	500.00		400.00		560.00	
<b>43</b>	<b>Gesundheitsprävention</b>	<b>37'260.00</b>		<b>35'820.00</b>		<b>31'597.10</b>	
	Nettoergebnis		37'260.00		35'820.00		31'597.10
<b>431</b>	<b>Alkohol- und Drogenprävention</b>	<b>150.00</b>		<b>150.00</b>		<b>150.00</b>	
	Nettoergebnis		150.00		150.00		150.00
<b>4310</b>	<b>Alkohol- und Drogenmissbrauch</b>	<b>150.00</b>		<b>150.00</b>		<b>150.00</b>	
3636.00	Beiträge an private Organisationen	150.00		150.00		150.00	
<b>432</b>	<b>Krankheitsbekämpfung, übrige</b>	<b>350.00</b>		<b>400.00</b>		<b>400.00</b>	
	Nettoergebnis		350.00		400.00		400.00

**Erfolgsrechnung**

Budget / 20.9.2022

1.1.2023 - 31.12.2023

Einwohnergemeinde

Nummer	Erfolgsrechnung	Budget 2023		Budget 2022		Rechnung 2021	
		Aufwand	Ertrag	Aufwand	Ertrag	Aufwand	Ertrag
<b>4320</b>	<b>Krankheitsbekämpfung, übrige</b>	<b>350.00</b>		<b>400.00</b>		<b>400.00</b>	
3636.00	Beiträge an private Organisationen	350.00		400.00		400.00	
<b>433</b>	<b>Schulgesundheitsdienst</b>	<b>36'310.00</b>		<b>34'820.00</b>		<b>30'596.20</b>	
	Nettoergebnis		36'310.00		34'820.00		30'596.20
<b>4330</b>	<b>Schulgesundheitsdienst</b>	<b>36'310.00</b>		<b>34'820.00</b>		<b>30'596.20</b>	
3010.00	Löhne	11'000.00		11'000.00		7'478.00	
3050.00	AG-Beiträge AHV, IV, EO, ALV	500.00		500.00		393.45	
3053.00	AG-Beiträge an Unfallversicherung	30.00		30.00		19.10	
3054.00	AG-Beiträge an Familienausgleichskasse	120.00		120.00		88.15	
3090.00	Aus- und Weiterbildung des Personals	400.00		400.00			
3101.00	Betriebs- und Verbrauchsmaterial	650.00		650.00		508.95	
3106.00	Medizinisches Material	1'300.00		1'300.00		350.55	
3134.00	Sachversicherungsprämien	10.00		20.00		16.50	
3136.00	Honorare privatärztlicher Tätigkeit	22'000.00		20'500.00		21'741.50	
3170.00	Reisekosten und Spesen	300.00		300.00			
<b>434</b>	<b>Lebensmittelkontrolle</b>	<b>450.00</b>		<b>450.00</b>		<b>450.90</b>	
	Nettoergebnis		450.00		450.00		450.90
<b>4340</b>	<b>Lebensmittelkontrolle</b>	<b>450.00</b>		<b>450.00</b>		<b>450.90</b>	
3010.00	Löhne	350.00		350.00		350.00	
3053.00	AG-Beiträge an Unfallversicherung					0.90	
3612.00	Entschädigungen an Gemeinden	100.00		100.00		100.00	
<b>49</b>	<b>Gesundheitswesen, übriges</b>	<b>50.00</b>		<b>50.00</b>		<b>50.00</b>	
	Nettoergebnis		50.00		50.00		50.00
<b>490</b>	<b>Gesundheitswesen, übriges</b>	<b>50.00</b>		<b>50.00</b>		<b>50.00</b>	
	Nettoergebnis		50.00		50.00		50.00
<b>4900</b>	<b>Gesundheitswesen, übriges</b>	<b>50.00</b>		<b>50.00</b>		<b>50.00</b>	
3636.00	Beiträge an private Organisationen	50.00		50.00		50.00	
<b>5</b>	<b>SOZIALE SICHERHEIT</b>	<b>4'154'220.00</b>	<b>1'077'460.00</b>	<b>3'462'725.00</b>	<b>522'880.00</b>	<b>3'737'028.73</b>	<b>1'070'229.38</b>
	Nettoergebnis		3'076'760.00		2'939'845.00		2'666'799.35
<b>52</b>	<b>Invalidität</b>	<b>300.00</b>		<b>300.00</b>		<b>300.00</b>	



**Erfolgsrechnung**

Budget / 20.9.2022

1.1.2023 - 31.12.2023

Einwohnergemeinde

Nummer	Erfolgsrechnung	Budget 2023		Budget 2022		Rechnung 2021	
		Aufwand	Ertrag	Aufwand	Ertrag	Aufwand	Ertrag
	Nettoergebnis		300.00		300.00		300.00
<b>523</b>	<b>Invalidenheime</b>	<b>300.00</b>		<b>300.00</b>		<b>300.00</b>	
	Nettoergebnis		300.00		300.00		300.00
<b>5230</b>	<b>Invalidenheime</b>	<b>300.00</b>		<b>300.00</b>		<b>300.00</b>	
3636.00	Beiträge an private Organisationen	300.00		300.00		300.00	
<b>53</b>	<b>Alter + Hinterlassene</b>	<b>50'040.00</b>	<b>4'360.00</b>	<b>55'990.00</b>	<b>3'030.00</b>	<b>57'212.20</b>	<b>4'357.10</b>
	Nettoergebnis		45'680.00		52'960.00		52'855.10
<b>531</b>	<b>Alters- u.Hinterlassenenvers. AHV</b>	<b>40'990.00</b>	<b>4'360.00</b>	<b>39'960.00</b>	<b>3'030.00</b>	<b>38'156.60</b>	<b>4'357.10</b>
	Nettoergebnis		36'630.00		36'930.00		33'799.50
<b>5310</b>	<b>Alters- u.Hinterlassenenvers.AHV</b>	<b>40'990.00</b>	<b>4'360.00</b>	<b>39'960.00</b>	<b>3'030.00</b>	<b>38'156.60</b>	<b>4'357.10</b>
3010.00	Löhne	33'600.00		32'800.00		31'643.95	
3050.00	AG-Beiträge AHV, IV, EO, ALV	2'180.00		2'130.00		2'048.30	
3052.00	AG-Beiträge an Pensionskasse	4'000.00		3'900.00		3'519.60	
3053.00	AG-Beiträge an Unfallversicherung	400.00		390.00		368.50	
3054.00	AG-Beiträge an Familienausgleichskasse	490.00		480.00		458.85	
3055.00	AG-Beiträge an Krankentaggeldversich.	100.00		100.00		69.60	
3099.00	Übriger Personalaufwand	50.00		50.00			
3103.00	Fachliteratur, Zeitschriften	130.00		60.00			
3134.00	Sachversicherungsprämien	40.00		50.00		47.80	
4611.00	Entschädigungen vom Kanton		4'360.00		3'030.00		4'357.10
<b>533</b>	<b>Leistungen an Pensionierte</b>	<b>6'050.00</b>		<b>13'030.00</b>		<b>13'707.35</b>	
	Nettoergebnis		6'050.00		13'030.00		13'707.35
<b>5330</b>	<b>Leistungen an Pensionierte</b>	<b>6'050.00</b>		<b>13'030.00</b>		<b>13'707.35</b>	
3062.00	Teuerungszulagen auf Renten	6'050.00		13'030.00		13'707.35	
<b>535</b>	<b>Leistungen an das Alter</b>	<b>3'000.00</b>		<b>3'000.00</b>		<b>5'348.25</b>	
	Nettoergebnis		3'000.00		3'000.00		5'348.25
<b>5350</b>	<b>Leistungen an das Alter</b>	<b>3'000.00</b>		<b>3'000.00</b>		<b>5'348.25</b>	
3109.00	Übriger Material- und Warenaufwand	3'000.00		3'000.00		5'348.25	
<b>54</b>	<b>Familie und Jugend</b>	<b>562'665.00</b>	<b>115'990.00</b>	<b>400'205.00</b>	<b>50'800.00</b>	<b>560'544.85</b>	<b>288'923.55</b>

**Erfolgsrechnung**

Budget / 20.9.2022

1.1.2023 - 31.12.2023

Einwohnergemeinde

Nummer	Erfolgsrechnung	Budget 2023		Budget 2022		Rechnung 2021	
		Aufwand	Ertrag	Aufwand	Ertrag	Aufwand	Ertrag
	Nettoergebnis		446'675.00		349'405.00		271'621.30
<b>543</b>	<b>Alimentenbevorschussung und -inkasso</b>	<b>119'740.00</b>	<b>27'930.00</b>	<b>112'900.00</b>	<b>38'800.00</b>	<b>200'086.10</b>	<b>210'351.45</b>
	Nettoergebnis		91'810.00		74'100.00	10'265.35	
<b>5430</b>	<b>Alimentenbevorschussung und -inkasso</b>	<b>119'740.00</b>	<b>27'930.00</b>	<b>112'900.00</b>	<b>38'800.00</b>	<b>200'086.10</b>	<b>210'351.45</b>
3637.04	Alimentenbevorschussung	119'740.00		112'900.00		200'086.10	
4260.00	Rückerstattungen Dritter						1'182.55
4260.06	Rückerstattung Alimente		27'930.00		38'800.00		209'168.90
<b>544</b>	<b>Jugendschutz</b>	<b>111'775.00</b>	<b>5'000.00</b>	<b>113'145.00</b>	<b>5'000.00</b>	<b>110'504.95</b>	<b>5'000.00</b>
	Nettoergebnis		106'775.00		108'145.00		105'504.95
<b>5440</b>	<b>Jugendschutz (allgemein)</b>	<b>111'775.00</b>	<b>5'000.00</b>	<b>113'145.00</b>	<b>5'000.00</b>	<b>110'504.95</b>	<b>5'000.00</b>
3010.00	Löhne	1'650.00		1'650.00		1'313.45	
3050.00	AG-Beiträge AHV, IV, EO, ALV	200.00		20.00		19.55	
3052.00	AG-Beiträge an Pensionskasse	15.00		15.00		14.60	
3053.00	AG-Beiträge an Unfallversicherung	10.00		10.00		1.95	
3054.00	AG-Beiträge an Familienausgleichskasse	10.00		10.00		4.35	
3101.00	Betriebs- und Verbrauchsmaterial	200.00		200.00		442.05	
3120.00	Ver- und Entsorgung	2'250.00		3'500.00		3'231.50	
3130.02	Telefon- und Internetgebühren	200.00		200.00		96.00	
3130.04	Mitglieder- und Verbandsbeiträge	690.00		690.00		683.50	
3160.00	Miete und Pacht Liegenschaften	18'000.00		18'000.00		18'000.00	
3161.00	Mieten, Benützungsggebühren Mobilien	1'300.00		1'300.00			
3170.11	Veranstaltung Jugendarbeit	750.00		1'050.00			
3636.00	Beiträge an private Organisationen	86'500.00		86'500.00		86'698.00	
4612.00	Entschädigungen von Gemeinden		5'000.00		5'000.00		5'000.00
<b>545</b>	<b>Leistungen an Familien</b>	<b>331'150.00</b>	<b>83'060.00</b>	<b>174'160.00</b>	<b>7'000.00</b>	<b>249'953.80</b>	<b>73'572.10</b>
	Nettoergebnis		248'090.00		167'160.00		176'381.70
<b>5450</b>	<b>Leistungen an Familien (allgemein)</b>	<b>331'150.00</b>	<b>83'060.00</b>	<b>174'160.00</b>	<b>7'000.00</b>	<b>249'953.80</b>	<b>73'572.10</b>
3130.00	Dienstleistungen Dritter	600.00					
3180.00	Wertberichtigung auf Forderungen					34'047.35	
3181.00	Tatsächliche Forderungsverluste	20'000.00					
3612.00	Entschädigungen an Gemeinden	129'250.00		85'160.00		83'975.20	
3637.00	Beiträge an private Haushalte	86'300.00		82'000.00		87'192.85	
3637.05	Kosten Kindesschutzmassnahmen	95'000.00		7'000.00		44'738.40	

**Erfolgsrechnung**

Budget / 20.9.2022

1.1.2023 - 31.12.2023

Einwohnergemeinde

Nummer	Erfolgsrechnung	Budget 2023		Budget 2022		Rechnung 2021	
		Aufwand	Ertrag	Aufwand	Ertrag	Aufwand	Ertrag
4260.00	Rückerstattungen Dritter		83'060.00		7'000.00		44'738.40
4630.00	Beiträge vom Bund						28'833.70
<b>57</b>	<b>Sozialhilfe und Asylwesen</b>	<b>3'541'215.00</b>	<b>957'110.00</b>	<b>3'006'230.00</b>	<b>469'050.00</b>	<b>3'118'971.68</b>	<b>776'948.73</b>
	Nettoergebnis		2'584'105.00		2'537'180.00		2'342'022.95
<b>572</b>	<b>Wirtschaftliche Hilfe</b>	<b>1'250'000.00</b>	<b>357'500.00</b>	<b>1'248'940.00</b>	<b>314'350.00</b>	<b>1'325'408.14</b>	<b>418'706.91</b>
	Nettoergebnis		892'500.00		934'590.00		906'701.23
<b>5720</b>	<b>Gesetzliche wirtschaftliche Hilfe</b>	<b>1'250'000.00</b>	<b>357'500.00</b>	<b>1'248'940.00</b>	<b>314'350.00</b>	<b>1'325'408.14</b>	<b>418'706.91</b>
3180.09	Wertberichtigung auf Forderungen					-1'066.80	
3631.00	Beiträge an Kanton	10'700.00		15'840.00		7'120.00	
3637.02	Materielle Hilfe Schweizer/Ausländer	1'239'300.00		1'233'100.00		1'319'354.94	
4260.05	Rückerstattung Sozialhilfe (aktuell)		302'000.00		271'200.00		361'670.66
4260.07	Rückerstattung früher bezog. Sozialhilfe		32'500.00		29'800.00		36'336.25
4631.00	Beiträge vom Kanton		23'000.00		13'350.00		20'700.00
<b>573</b>	<b>Asylwesen</b>	<b>669'630.00</b>	<b>596'610.00</b>	<b>143'740.00</b>	<b>154'700.00</b>	<b>218'193.85</b>	<b>350'659.32</b>
	Nettoergebnis		73'020.00	10'960.00		132'465.47	
<b>5730</b>	<b>Asylwesen</b>	<b>669'630.00</b>	<b>596'610.00</b>	<b>143'740.00</b>	<b>154'700.00</b>	<b>218'193.85</b>	<b>350'659.32</b>
3010.00	Löhne	40'000.00		10'800.00		16'295.65	
3050.00	AG-Beiträge AHV, IV, EO, ALV	2'600.00		700.00		1'055.40	
3052.00	AG-Beiträge an Pensionskasse	3'000.00				181.85	
3053.00	AG-Beiträge an Unfallversicherung	480.00		100.00		190.05	
3054.00	AG-Beiträge an Familienausgleichskasse	580.00		160.00		236.00	
3055.00	AG-Beiträge an Krankentaggeldversich.	120.00				36.25	
3110.00	Anschaffung Mobiliar	7'000.00					
3120.00	Ver- und Entsorgung	5'200.00		4'500.00		5'339.40	
3130.00	Dienstleistungen Dritter	500.00		5'000.00		350.00	
3130.02	Telefon- und Internetgebühren	300.00		400.00		241.75	
3134.00	Sachversicherungsprämien	40.00		30.00		31.15	
3160.00	Miete und Pacht Liegenschaften	218'400.00					
3170.00	Reisekosten und Spesen			250.00			
3637.03	Materielle Hilfe (Kostenersatz Bund)	391'410.00		121'800.00		194'236.35	
4260.00	Rückerstattungen Dritter				2'500.00		
4260.05	Rückerstattung Sozialhilfe (aktuell)		33'100.00		34'200.00		47'851.40
4260.07	Rückerstattung früher bezog. Sozialhilfe				1'000.00		100.00
4610.00	Entschädigungen vom Bund		563'510.00		105'000.00		284'707.92

**Erfolgsrechnung**

Budget / 20.9.2022

1.1.2023 - 31.12.2023

Einwohnergemeinde

Nummer	Erfolgsrechnung	Budget 2023		Budget 2022		Rechnung 2021	
		Aufwand	Ertrag	Aufwand	Ertrag	Aufwand	Ertrag
4631.00	Beiträge vom Kanton				12'000.00		18'000.00
<b>579</b>	<b>Fürsorge, übriges</b>	<b>1'621'585.00</b>	<b>3'000.00</b>	<b>1'613'550.00</b>		<b>1'575'369.69</b>	<b>7'582.50</b>
	Nettoergebnis		1'618'585.00		1'613'550.00		1'567'787.19
<b>5790</b>	<b>Fürsorge, übriges</b>	<b>1'621'585.00</b>	<b>3'000.00</b>	<b>1'613'550.00</b>		<b>1'575'369.69</b>	<b>7'582.50</b>
3010.00	Löhne	162'600.00		164'000.00		166'070.09	
3050.00	AG-Beiträge AHV, IV, EO, ALV	10'570.00		10'660.00		10'825.30	
3052.00	AG-Beiträge an Pensionskasse	8'800.00		11'400.00		8'614.90	
3053.00	AG-Beiträge an Unfallversicherung	1'950.00		1'970.00		1'822.85	
3054.00	AG-Beiträge an Familienausgleichskasse	2'360.00		2'380.00		2'424.75	
3055.00	AG-Beiträge an Krankentaggeldversich.	490.00		490.00		279.40	
3090.00	Aus- und Weiterbildung des Personals	7'500.00		500.00			
3099.00	Übriger Personalaufwand	350.00		150.00		238.00	
3100.00	Büromaterial	300.00		500.00		300.00	
3101.00	Betriebs- und Verbrauchsmaterial					79.90	
3102.00	Drucksachen, Publikationen	200.00		200.00			
3110.00	Anschaffung Mobiliar					1'049.50	
3120.00	Ver- und Entsorgung	1'500.00		1'500.00		248.05	
3130.00	Dienstleistungen Dritter	30'000.00		10'000.00		29'075.90	
3130.02	Telefon- und Internetgebühren	200.00		200.00		200.00	
3132.00	Honorare externe Berater, Gutachter	3'360.00		3'360.00		2'857.35	
3134.00	Sachversicherungsprämien	220.00		240.00		254.20	
3136.00	Honorare privatärztlicher Tätigkeit	1'500.00		1'500.00		1'320.00	
3170.00	Reisekosten und Spesen	250.00				140.85	
3190.00	Schadenersatzleistungen					3'355.40	
3611.00	Entschädigungen an Kanton	5'500.00		8'000.00		5'397.50	
3631.00	Beiträge an Kanton	1'293'635.00		1'275'860.00		1'210'715.75	
3636.00	Beiträge an private Organisationen	100.00		200.00		100.00	
3637.00	Beiträge an private Haushalte	90'000.00		120'000.00		130'000.00	
3910.03	Int. Verrechnungen Soziallasten	200.00		440.00			
4260.00	Rückerstattungen Dritter		3'000.00				7'582.50
<b>6</b>	<b>VERKEHR UND NACHRICHTENÜBERMITTLUNG</b>	<b>1'165'100.00</b>	<b>12'220.00</b>	<b>1'050'670.00</b>	<b>1'120.00</b>	<b>1'123'670.52</b>	<b>47'145.80</b>
	Nettoergebnis		1'152'880.00		1'049'550.00		1'076'524.72
<b>61</b>	<b>Strassenverkehr</b>	<b>1'106'050.00</b>	<b>12'220.00</b>	<b>1'005'590.00</b>	<b>1'120.00</b>	<b>1'028'277.12</b>	<b>1'630.80</b>
	Nettoergebnis		1'093'830.00		1'004'470.00		1'026'646.32

**Erfolgsrechnung**

Budget / 20.9.2022

1.1.2023 - 31.12.2023

Einwohnergemeinde

Nummer	Erfolgsrechnung	Budget 2023		Budget 2022		Rechnung 2021	
		Aufwand	Ertrag	Aufwand	Ertrag	Aufwand	Ertrag
<b>613</b>	<b>Kantonsstrassen, übrige</b>	<b>172'960.00</b>	<b>11'600.00</b>	<b>169'580.00</b>		<b>157'499.60</b>	
	Nettoergebnis		161'360.00		169'580.00		157'499.60
<b>6130</b>	<b>Kantonsstrassen, übrige</b>	<b>172'960.00</b>	<b>11'600.00</b>	<b>169'580.00</b>		<b>157'499.60</b>	
3141.00	Unterhalt Strassen/Verkehrswege	11'350.00		11'350.00		11'359.20	
3300.10	Planm. Abschreibungen Verkehrswege VV	13'710.00		13'500.00		10'996.60	
3611.00	Entschädigungen an Kanton					-3'000.00	
3660.10	Planm. Abschreib. Investbeitr. Kantone	147'900.00		144'650.00		138'143.80	
3910.02	Int. Verrechnungen Bauamt			80.00			
4631.00	Beiträge vom Kanton		11'600.00				
<b>615</b>	<b>Gemeindestrassen</b>	<b>933'090.00</b>	<b>620.00</b>	<b>836'010.00</b>	<b>1'120.00</b>	<b>870'777.52</b>	<b>1'630.80</b>
	Nettoergebnis		932'470.00		834'890.00		869'146.72
<b>6150</b>	<b>Gemeindestrassen</b>	<b>933'090.00</b>	<b>620.00</b>	<b>836'010.00</b>	<b>1'120.00</b>	<b>870'777.52</b>	<b>1'630.80</b>
3010.00	Löhne					1'036.15	
3053.00	AG-Beiträge an Unfallversicherung					17.30	
3101.00	Betriebs- und Verbrauchsmaterial	27'500.00		31'500.00		34'051.85	
3101.60	Verbrauchsmaterial SB	10'000.00		8'000.00		6'825.55	
3102.00	Drucksachen, Publikationen	600.00		650.00		799.50	
3111.00	Anschaffung Maschinen/Geräte/Fahrzeuge	15'000.00		19'000.00		23'967.55	
3120.00	Ver- und Entsorgung	10'030.00		10'030.00		10'039.50	
3120.60	Strom Strassenbeleuchtung	38'000.00		43'000.00		37'051.15	
3130.00	Dienstleistungen Dritter	11'500.00		1'500.00		2'128.15	
3132.00	Honorare externe Berater, Gutachter	9'000.00				13'610.55	
3137.00	Steuern und Abgaben	10.00		10.00		7.00	
3141.00	Unterhalt Strassen/Verkehrswege	187'600.00		186'100.00		187'401.36	
3141.60	Unterhalt Strassenbeleuchtung	55'050.00		60'500.00		59'878.70	
3141.70	Tempo 30 in Wohnquartieren					3'295.90	
3151.00	Unterhalt Maschinen/Geräte/Fahrzeuge	1'500.00		1'500.00			
3160.00	Miete und Pacht Liegenschaften			1'100.00		1'099.80	
3161.00	Mieten, Benützungsgebühren Mobilien	2'000.00		2'000.00		3'134.50	
3190.00	Schadenersatzleistungen					318.35	
3300.10	Planm. Abschreibungen Verkehrswege VV	280'350.00		268'570.00		261'940.65	
3300.60	Planmässige Abschreibungen Mobilien VV	49'820.00		20'520.00		20'514.65	
3411.00	Realisierte Verluste auf Sachanlagen FV					3'750.00	
3910.02	Int. Verrechnungen Bauamt	235'130.00		182'030.00		199'909.36	
4240.00	Benützungsgebühren und Dienstleistungen		500.00		1'000.00		336.00
4260.00	Rückerstattungen Dritter		120.00		120.00		311.80

**Erfolgsrechnung**

Budget / 20.9.2022

1.1.2023 - 31.12.2023

Einwohnergemeinde

Nummer	Erfolgsrechnung	Budget 2023		Budget 2022		Rechnung 2021	
		Aufwand	Ertrag	Aufwand	Ertrag	Aufwand	Ertrag
4320.00	Bestandesveränderungen Halb- und Fertigfabrikate						983.00
<b>62</b>	<b>Öffentlicher Verkehr</b>	<b>53'140.00</b>		<b>39'030.00</b>		<b>90'635.70</b>	<b>45'515.00</b>
	Nettoergebnis		53'140.00		39'030.00		45'120.70
<b>622</b>	<b>Regionalverkehr</b>	<b>52'640.00</b>		<b>38'530.00</b>		<b>31'935.70</b>	
	Nettoergebnis		52'640.00		38'530.00		31'935.70
<b>6220</b>	<b>Regional- und Agglomerationsverkehr</b>	<b>52'640.00</b>		<b>38'530.00</b>		<b>31'935.70</b>	
3634.00	Beiträge an öff. Unternehmungen	16'000.00		16'000.00		9'412.55	
3660.10	Planm. Abschreib. Investbeitr. Kantone	36'640.00		22'530.00		22'523.15	
<b>629</b>	<b>Öffentlicher Verkehr, übriges</b>	<b>500.00</b>		<b>500.00</b>		<b>58'700.00</b>	<b>45'515.00</b>
	Nettoergebnis		500.00		500.00		13'185.00
<b>6290</b>	<b>Öffentlicher Verkehr, übriges</b>	<b>500.00</b>		<b>500.00</b>		<b>58'700.00</b>	<b>45'515.00</b>
3612.00	Entschädigungen an Gemeinden					2'200.00	
3630.00	Beiträge an den Bund	500.00		500.00		500.00	
3634.00	Beiträge an öff. Unternehmungen					56'000.00	
4210.00	Gebühren für Amtshandlungen						90.00
4240.00	Benützungsgebühren und Dienstleistungen						45'425.00
<b>63</b>	<b>Verkehr, übrige</b>	<b>5'910.00</b>		<b>6'050.00</b>		<b>4'757.70</b>	
	Nettoergebnis		5'910.00		6'050.00		4'757.70
<b>634</b>	<b>Verkehrsplanung allgemein</b>	<b>5'910.00</b>		<b>6'050.00</b>		<b>4'757.70</b>	
	Nettoergebnis		5'910.00		6'050.00		4'757.70
<b>6340</b>	<b>Verkehrsplanung allgemein</b>	<b>5'910.00</b>		<b>6'050.00</b>		<b>4'757.70</b>	
3000.00	Tag- und Sitzungsgelder	5'000.00		5'140.00		4'750.00	
3134.00	Sachversicherungsprämien	10.00		10.00		7.70	
3170.00	Reisekosten und Spesen	900.00		900.00			
<b>7</b>	<b>UMWELTSCHUTZ UND RAUMORDNUNG</b>	<b>2'803'460.00</b>	<b>2'492'420.00</b>	<b>2'816'330.00</b>	<b>2'565'190.00</b>	<b>2'640'862.70</b>	<b>2'372'057.46</b>
	Nettoergebnis		311'040.00		251'140.00		268'805.24
<b>71</b>	<b>Wasserversorgung</b>	<b>1'171'510.00</b>	<b>1'156'340.00</b>	<b>1'213'110.00</b>	<b>1'200'290.00</b>	<b>1'185'526.02</b>	<b>1'174'888.77</b>
	Nettoergebnis		15'170.00		12'820.00		10'637.25

**Erfolgsrechnung**

Budget / 20.9.2022

1.1.2023 - 31.12.2023

Einwohnergemeinde

Nummer	Erfolgsrechnung	Budget 2023		Budget 2022		Rechnung 2021	
		Aufwand	Ertrag	Aufwand	Ertrag	Aufwand	Ertrag
<b>710</b>	<b>Wasserversorgung</b>	<b>1'171'510.00</b>	<b>1'156'340.00</b>	<b>1'213'110.00</b>	<b>1'200'290.00</b>	<b>1'185'526.02</b>	<b>1'174'888.77</b>
	Nettoergebnis		15'170.00		12'820.00		10'637.25
<b>7100</b>	<b>Wasserversorgung</b>	<b>15'260.00</b>	<b>90.00</b>	<b>12'910.00</b>	<b>90.00</b>	<b>10'726.35</b>	<b>89.10</b>
3101.00	Betriebs- und Verbrauchsmaterial	2'500.00		2'000.00		1'445.35	
3143.00	Unterhalt übrige Tiefbauten	5'200.00		2'500.00		2'800.20	
3910.02	Int. Verrechnungen Bauamt	7'560.00		8'410.00		6'480.80	
4260.00	Rückerstattungen Dritter		90.00		90.00		89.10
<b>7101</b>	<b>Wasserwerk [Gemeindebetrieb]</b>	<b>1'156'250.00</b>	<b>1'156'250.00</b>	<b>1'200'200.00</b>	<b>1'200'200.00</b>	<b>1'174'799.67</b>	<b>1'174'799.67</b>
3101.00	Betriebs- und Verbrauchsmaterial	44'390.00		41'500.00		27'586.02	
3102.00	Drucksachen, Publikationen	100.00		300.00		67.50	
3111.00	Anschaffung Maschinen/Geräte/Fahrzeuge	40'450.00		44'200.00		29'436.67	
3120.00	Ver- und Entsorgung	136'700.00		136'700.00		118'738.70	
3130.00	Dienstleistungen Dritter	42'300.00		42'300.00		49'477.34	
3130.02	Telefon- und Internetgebühren	2'900.00		2'900.00		2'584.92	
3130.04	Mitglieder- und Verbandsbeiträge	2'500.00		2'500.00		2'474.28	
3132.00	Honorare externe Berater, Gutachter	39'000.00		30'000.00		39'678.22	
3132.01	Leitungskataster	15'000.00		15'000.00		8'897.02	
3133.00	Informatik-Nutzungsaufwand	800.00		800.00		750.00	
3134.00	Sachversicherungsprämien	2'480.00		2'550.00		2'441.50	
3143.00	Unterhalt übrige Tiefbauten	369'930.00		426'950.00		354'498.94	
3151.00	Unterhalt Maschinen/Geräte/Fahrzeuge	4'000.00		4'000.00		539.79	
3160.00	Miete und Pacht Liegenschaften	7'810.00		7'810.00		7'370.12	
3181.00	Tatsächliche Forderungsverluste	500.00		500.00		549.64	
3181.09	Eingang abgeschriebener Forderungen					-185.65	
3192.00	Abgeltung von Rechten	120.00				605.00	
3192.01	Konzessionsgebühren	58'770.00		58'770.00		48'639.25	
3199.01	MWST Vorsteuerminderungen	13'460.00		12'300.00		12'267.80	
3300.31	Planm. Abschreib. übrige Tiefbauten SF	296'660.00		269'040.00		264'192.05	
3320.91	Planm. Abschreib. immat. Anlagen SF	11'600.00		11'600.00		11'600.30	
3409.01	Vorschussverzinsung			400.00			
3611.00	Entschädigungen an Kanton	1'000.00		1'000.00		1'128.87	
3612.00	Entschädigungen an Gemeinden	13'060.00		13'680.00		14'009.00	
4240.00	Benützungsgebühren und Dienstleistungen		880'000.00		928'000.00		897'437.95
4260.00	Rückerstattungen Dritter		320.00				320.00
4260.04	Materialerlöse Dritte						5'553.07
4320.00	Bestandesveränderungen Halb- und Fertigfabrikate						-3'173.55
4409.01	Verpflichtungsverzinsung		900.00				648.55

## Erfolgsrechnung

Budget / 20.9.2022

1.1.2023 - 31.12.2023

Einwohnergemeinde

Nummer	Erfolgsrechnung	Budget 2023		Budget 2022		Rechnung 2021	
		Aufwand	Ertrag	Aufwand	Ertrag	Aufwand	Ertrag
4612.00	Entschädigungen von Gemeinden		75'000.00		80'000.00		66'236.90
4612.06	Hydrantenentschädigung		125'200.00		124'800.00		124'800.00
4631.00	Beiträge vom Kanton		31'300.00		34'200.00		52'800.00
4660.71	Planm.Auflösung pass.Inv.beitr.v.priv.		43'530.00		33'200.00		30'176.75
9010.00	Abschluss SF im EK, Ertragsüberschuss	52'720.00		75'400.00		177'452.39	
<b>72</b>	<b>Abwasserbeseitigung</b>	<b>800'700.00</b>	<b>800'700.00</b>	<b>847'870.00</b>	<b>847'870.00</b>	<b>684'858.10</b>	<b>684'858.10</b>
<b>720</b>	<b>Abwasserbeseitigung</b>	<b>800'700.00</b>	<b>800'700.00</b>	<b>847'870.00</b>	<b>847'870.00</b>	<b>684'858.10</b>	<b>684'858.10</b>
<b>7201</b>	<b>Abwasserbeseitigung [Gemeindebetrieb]</b>	<b>800'700.00</b>	<b>800'700.00</b>	<b>847'870.00</b>	<b>847'870.00</b>	<b>684'858.10</b>	<b>684'858.10</b>
3101.00	Betriebs- und Verbrauchsmaterial	4'500.00		10'000.00		1'459.98	
3102.00	Drucksachen, Publikationen	100.00		400.00		80.36	
3111.00	Anschaffung Maschinen/Geräte/Fahrzeuge	600.00		600.00			
3120.00	Ver- und Entsorgung	4'900.00		4'300.00		4'638.52	
3130.00	Dienstleistungen Dritter	9'000.00		9'000.00		8'529.48	
3130.02	Telefon- und Internetgebühren	2'000.00		2'000.00		2'019.96	
3132.00	Honorare externe Berater, Gutachter	28'000.00		27'000.00		21'662.62	
3132.01	Leitungskataster	16'500.00		21'000.00		12'391.97	
3133.00	Informatik-Nutzungsaufwand	800.00		800.00		750.00	
3134.00	Sachversicherungsprämien	850.00		960.00		963.05	
3143.00	Unterhalt übrige Tiefbauten	171'700.00		193'200.00		101'132.06	
3143.70	Ersatz Netzleittechnik Abwasser			5'000.00			
3151.00	Unterhalt Maschinen/Geräte/Fahrzeuge	1'700.00		1'700.00		408.31	
3160.00	Miete und Pacht Liegenschaften	550.00		550.00		549.84	
3181.00	Tatsächliche Forderungsverluste	200.00		200.00		197.59	
3181.09	Eingang abgeschriebener Forderungen					-176.70	
3199.01	MWST Vorsteuerminderungen	3'230.00		3'350.00		3'333.10	
3300.31	Planm. Abschreib. übrige Tiefbauten SF	182'670.00		174'510.00		172'707.85	
3612.00	Entschädigungen an Gemeinden	9'000.00		9'000.00		9'200.00	
3632.00	Beiträge an Gemeinden	364'400.00		384'300.00		345'010.11	
4240.00	Benützungsgebühren und Dienstleistungen		329'450.00		329'450.00		321'055.35
4260.00	Rückerstattungen Dritter		7'500.00		10'000.00		10'010.10
4320.00	Bestandesveränderungen Halb- und Fertigfabrikate						-3'600.00
4409.01	Verpflichtungsverzinsung		30'500.00		21'300.00		20'307.15
4660.71	Planm.Auflösung pass.Inv.beitr.v.priv.		278'200.00		236'500.00		181'478.95
9011.00	Abschluss SF im EK, Aufwandüberschuss		155'050.00		250'620.00		155'606.55
<b>73</b>	<b>Abfallwirtschaft</b>	<b>529'540.00</b>	<b>518'120.00</b>	<b>506'390.00</b>	<b>494'830.00</b>	<b>502'784.04</b>	<b>491'325.59</b>



**Erfolgsrechnung**

Budget / 20.9.2022

1.1.2023 - 31.12.2023

Einwohnergemeinde

Nummer	Erfolgsrechnung	Budget 2023		Budget 2022		Rechnung 2021	
		Aufwand	Ertrag	Aufwand	Ertrag	Aufwand	Ertrag
	Nettoergebnis		11'420.00		11'560.00		11'458.45
<b>730</b>	<b>Abfallwirtschaft</b>	<b>529'540.00</b>	<b>518'120.00</b>	<b>506'390.00</b>	<b>494'830.00</b>	<b>502'784.04</b>	<b>491'325.59</b>
	Nettoergebnis		11'420.00		11'560.00		11'458.45
<b>7300</b>	<b>Abfallwirtschaft</b>	<b>11'420.00</b>		<b>16'040.00</b>	<b>4'480.00</b>	<b>16'463.35</b>	<b>5'004.90</b>
3612.00	Entschädigungen an Gemeinden	10'000.00		10'000.00		10'078.00	
3631.00	Beiträge an Kanton	1'400.00		5'880.00		6'368.90	
3910.02	Int. Verrechnungen Bauamt	20.00		160.00		16.45	
4240.00	Benützungsgebühren und Dienstleistungen				4'480.00		5'004.90
<b>7301</b>	<b>Abfallwirtschaft [Gemeindebetrieb]</b>	<b>518'120.00</b>	<b>518'120.00</b>	<b>490'350.00</b>	<b>490'350.00</b>	<b>486'320.69</b>	<b>486'320.69</b>
3101.00	Betriebs- und Verbrauchsmaterial	1'750.00		1'750.00		791.44	
3102.00	Drucksachen, Publikationen	500.00		900.00		207.99	
3111.00	Anschaffung Maschinen/Geräte/Fahrzeuge			4'800.00		19'990.02	
3130.00	Dienstleistungen Dritter	2'500.00		2'500.00		3'037.46	
3130.08	Hauskehricht, Transport/Verbrennung	173'000.00		168'000.00		148'234.47	
3130.10	Bauschuttabfuhr	3'500.00		4'500.00		2'919.07	
3130.11	Papier/Karton, Transport	35'000.00		31'000.00		27'996.34	
3130.12	Glas Recycling	3'600.00		4'000.00		2'879.92	
3130.13	Metalle	6'000.00		6'000.00		5'570.01	
3130.14	übrige Abfallarten	12'500.00		11'500.00		12'903.86	
3130.18	Grüngut, Transport und Verwertung	197'000.00		187'000.00		187'808.03	
3151.00	Unterhalt Maschinen/Geräte/Fahrzeuge	5'200.00		8'700.00		4'590.81	
3181.00	Tatsächliche Forderungsverluste	100.00		200.00		69.02	
3181.09	Eingang abgeschriebener Forderungen					-88.35	
3199.01	MWST Vorsteuerminderungen	1'710.00		1'700.00		1'700.85	
3300.31	Planm. Abschreib. übrige Tiefbauten SF	8'080.00		8'100.00		8'078.95	
3612.00	Entschädigungen an Gemeinden	67'680.00		49'700.00		59'630.80	
4240.01	Kehrichtgebühren		223'960.00		213'960.00		240'205.40
4240.02	Grundgebühren Kehricht		178'000.00		177'000.00		177'848.34
4250.00	Verkäufe		59'800.00		45'800.00		66'092.50
4409.01	Verpflichtungsverzinsung		2'200.00		1'700.00		2'047.55
9011.00	Abschluss SF im EK, Aufwandüberschuss		54'160.00		51'890.00		126.90
<b>74</b>	<b>Verbauungen</b>	<b>99'470.00</b>	<b>5'000.00</b>	<b>40'500.00</b>	<b>8'000.00</b>	<b>47'631.50</b>	<b>5'389.70</b>
	Nettoergebnis		94'470.00		32'500.00		42'241.80
<b>741</b>	<b>Gewässerverbauungen</b>	<b>99'470.00</b>	<b>5'000.00</b>	<b>40'500.00</b>	<b>8'000.00</b>	<b>47'631.50</b>	<b>5'389.70</b>

**Erfolgsrechnung**

Budget / 20.9.2022

1.1.2023 - 31.12.2023

Einwohnergemeinde

Nummer	Erfolgsrechnung	Budget 2023		Budget 2022		Rechnung 2021	
		Aufwand	Ertrag	Aufwand	Ertrag	Aufwand	Ertrag
	Nettoergebnis		94'470.00		32'500.00		42'241.80
<b>7410</b>	<b>Gewässerverbauungen</b>	<b>99'470.00</b>	<b>5'000.00</b>	<b>40'500.00</b>	<b>8'000.00</b>	<b>47'631.50</b>	<b>5'389.70</b>
3102.00	Drucksachen, Publikationen	200.00		200.00			
3130.00	Dienstleistungen Dritter	1'000.00		3'500.00			
3142.00	Unterhalt Wasserbau	6'500.00		6'500.00			
3161.00	Mieten, Benützungsgebühren Mobilien	1'000.00		1'000.00			
3611.00	Entschädigungen an Kanton	85'150.00		27'000.00		42'815.45	
3910.02	Int. Verrechnungen Bauamt	5'620.00		2'300.00		4'816.05	
4611.00	Entschädigungen vom Kanton		5'000.00		8'000.00		5'389.70
<b>75</b>	<b>Arten- und Landschaftsschutz</b>	<b>42'450.00</b>	<b>11'260.00</b>	<b>45'130.00</b>	<b>13'200.00</b>	<b>34'807.24</b>	<b>9'629.60</b>
	Nettoergebnis		31'190.00		31'930.00		25'177.64
<b>750</b>	<b>Arten- und Landschaftsschutz</b>	<b>42'450.00</b>	<b>11'260.00</b>	<b>45'130.00</b>	<b>13'200.00</b>	<b>34'807.24</b>	<b>9'629.60</b>
	Nettoergebnis		31'190.00		31'930.00		25'177.64
<b>7500</b>	<b>Arten- und Landschaftsschutz</b>	<b>42'450.00</b>	<b>11'260.00</b>	<b>45'130.00</b>	<b>13'200.00</b>	<b>34'807.24</b>	<b>9'629.60</b>
3000.00	Tag- und Sitzungsgelder	2'500.00		2'500.00		1'365.00	
3053.00	AG-Beiträge an Unfallversicherung	50.00				36.25	
3102.00	Drucksachen, Publikationen	250.00		250.00			
3130.00	Dienstleistungen Dritter	22'520.00		27'000.00		17'815.10	
3130.03	Portokosten					494.74	
3134.00	Sachversicherungsprämien					3.75	
3170.00	Reisekosten und Spesen	1'500.00		1'500.00			
3636.00	Beiträge an private Organisationen	15'000.00		13'500.00		14'550.00	
3910.02	Int. Verrechnungen Bauamt	630.00		380.00		542.40	
4631.00	Beiträge vom Kanton		11'260.00		13'200.00		9'629.60
<b>77</b>	<b>Übriger Umweltschutz</b>	<b>85'790.00</b>	<b>1'000.00</b>	<b>86'820.00</b>	<b>1'000.00</b>	<b>110'199.55</b>	<b>1'350.00</b>
	Nettoergebnis		84'790.00		85'820.00		108'849.55
<b>771</b>	<b>Friedhof und Bestattung</b>	<b>82'260.00</b>	<b>1'000.00</b>	<b>80'290.00</b>	<b>1'000.00</b>	<b>105'170.07</b>	<b>1'350.00</b>
	Nettoergebnis		81'260.00		79'290.00		103'820.07
<b>7710</b>	<b>Friedhof und Bestattung (allgemein)</b>	<b>82'260.00</b>	<b>1'000.00</b>	<b>80'290.00</b>	<b>1'000.00</b>	<b>105'170.07</b>	<b>1'350.00</b>
3101.00	Betriebs- und Verbrauchsmaterial	500.00		500.00			
3102.00	Drucksachen, Publikationen	300.00		500.00		153.00	
3111.00	Anschaffung Maschinen/Geräte/Fahrzeuge					7'284.35	

**Erfolgsrechnung**

Budget / 20.9.2022

1.1.2023 - 31.12.2023

Einwohnergemeinde

Nummer	Erfolgsrechnung	Budget 2023		Budget 2022		Rechnung 2021	
		Aufwand	Ertrag	Aufwand	Ertrag	Aufwand	Ertrag
3120.00	Ver- und Entsorgung	600.00		800.00		468.60	
3130.00	Dienstleistungen Dritter	3'000.00		3'000.00		2'476.00	
3134.00	Sachversicherungsprämien	310.00		300.00		304.90	
3143.00	Unterhalt übrige Tiefbauten	55'000.00		52'000.00		70'601.90	
3144.00	Unterhalt Hochbauten, Gebäude	500.00		500.00		329.65	
3180.00	Wertberichtigung auf Forderungen					550.00	
3300.40	Planmässige Abschreibungen Hochbauten VV	19'360.00		19'370.00		19'361.45	
3637.00	Beiträge an private Haushalte			1'000.00		3'308.17	
3910.02	Int. Verrechnungen Bauamt	2'690.00		2'320.00		332.05	
4240.00	Benützungsgebühren und Dienstleistungen		1'000.00		1'000.00		1'350.00
<b>779</b>	<b>Umweltschutz</b>	<b>3'530.00</b>		<b>6'530.00</b>		<b>5'029.48</b>	
	Nettoergebnis		3'530.00		6'530.00		5'029.48
<b>7790</b>	<b>Umweltschutz, übriges</b>	<b>3'530.00</b>		<b>6'530.00</b>		<b>5'029.48</b>	
3101.00	Betriebs- und Verbrauchsmaterial	2'600.00		3'600.00		2'049.53	
3111.00	Anschaffung Maschinen/Geräte/Fahrzeuge			2'000.00		1'663.00	
3120.00	Ver- und Entsorgung	500.00		500.00		616.90	
3134.00	Sachversicherungsprämien	30.00		30.00		29.20	
3144.00	Unterhalt Hochbauten, Gebäude	400.00		400.00		670.85	
<b>79</b>	<b>Raumordnung</b>	<b>74'000.00</b>		<b>76'510.00</b>		<b>75'056.25</b>	<b>4'615.70</b>
	Nettoergebnis		74'000.00		76'510.00		70'440.55
<b>790</b>	<b>Raumordnung</b>	<b>74'000.00</b>		<b>76'510.00</b>		<b>75'056.25</b>	<b>4'615.70</b>
	Nettoergebnis		74'000.00		76'510.00		70'440.55
<b>7900</b>	<b>Raumordnung (allgemein)</b>	<b>74'000.00</b>		<b>76'510.00</b>		<b>75'056.25</b>	<b>4'615.70</b>
3000.00	Tag- und Sitzungsgelder	1'000.00		1'000.00		130.00	
3102.00	Drucksachen, Publikationen	500.00		500.00		199.20	
3130.00	Dienstleistungen Dritter					452.00	
3132.00	Honorare externe Berater, Gutachter	5'000.00		5'000.00		4'415.70	
3320.90	Planm. Abschreib. immaterielle Anlagen	54'120.00		56'810.00		56'811.85	
3632.00	Beiträge an Gemeinden	13'380.00		13'200.00		13'047.50	
4260.00	Rückerstattungen Dritter						4'415.70
4490.00	Aufwertungen VV						200.00
<b>8</b>	<b>VOLKSWIRTSCHAFT</b>	<b>33'770.00</b>	<b>153'500.00</b>	<b>34'080.00</b>	<b>143'500.00</b>	<b>33'435.40</b>	<b>161'405.90</b>
	Nettoergebnis	119'730.00		109'420.00		127'970.50	

**Erfolgsrechnung**

Budget / 20.9.2022

1.1.2023 - 31.12.2023

Einwohnergemeinde

Nummer	Erfolgsrechnung	Budget 2023		Budget 2022		Rechnung 2021	
		Aufwand	Ertrag	Aufwand	Ertrag	Aufwand	Ertrag
<b>81</b>	<b>Landwirtschaft</b>	<b>5'780.00</b>		<b>6'200.00</b>		<b>6'294.50</b>	
	Nettoergebnis		5'780.00		6'200.00		6'294.50
<b>814</b>	<b>Produktionsverbesserungen Pflanzen</b>	<b>5'780.00</b>		<b>6'200.00</b>		<b>6'294.50</b>	
	Nettoergebnis		5'780.00		6'200.00		6'294.50
<b>8140</b>	<b>Produktionsverbesserungen Pflanzen</b>	<b>5'780.00</b>		<b>6'200.00</b>		<b>6'294.50</b>	
3000.00	Tag- und Sitzungsgelder					610.00	
3010.00	Löhne	2'500.00		3'000.00		2'415.00	
3050.00	AG-Beiträge AHV, IV, EO, ALV	160.00		200.00		156.35	
3053.00	AG-Beiträge an Unfallversicherung	10.00		10.00		6.40	
3054.00	AG-Beiträge an Familienausgleichskasse	40.00		50.00		35.00	
3102.00	Drucksachen, Publikationen	250.00		250.00		297.05	
3134.00	Sachversicherungsprämien					4.50	
3170.00	Reisekosten und Spesen					28.00	
3637.00	Beiträge an private Haushalte	2'000.00		2'000.00		2'040.00	
3910.02	Int. Verrechnungen Bauamt	820.00		690.00		702.20	
<b>82</b>	<b>Forstwirtschaft</b>	<b>19'760.00</b>		<b>19'760.00</b>		<b>19'760.00</b>	
	Nettoergebnis		19'760.00		19'760.00		19'760.00
<b>820</b>	<b>Forstwirtschaft</b>	<b>19'760.00</b>		<b>19'760.00</b>		<b>19'760.00</b>	
	Nettoergebnis		19'760.00		19'760.00		19'760.00
<b>8200</b>	<b>Forstwirtschaft</b>	<b>19'760.00</b>		<b>19'760.00</b>		<b>19'760.00</b>	
3612.00	Entschädigungen an Gemeinden	19'760.00		19'760.00		19'760.00	
<b>84</b>	<b>Tourismus</b>	<b>2'880.00</b>		<b>2'840.00</b>		<b>2'809.50</b>	
	Nettoergebnis		2'880.00		2'840.00		2'809.50
<b>840</b>	<b>Tourismus</b>	<b>2'880.00</b>		<b>2'840.00</b>		<b>2'809.50</b>	
	Nettoergebnis		2'880.00		2'840.00		2'809.50
<b>8400</b>	<b>Tourismus</b>	<b>2'880.00</b>		<b>2'840.00</b>		<b>2'809.50</b>	
3632.00	Beiträge an Gemeinden	2'680.00		2'640.00		2'609.50	
3636.00	Beiträge an private Organisationen	200.00		200.00		200.00	
<b>85</b>	<b>Industrie, Gewerbe, Handel</b>	<b>5'350.00</b>		<b>5'280.00</b>		<b>5'219.00</b>	

**Erfolgsrechnung**

Budget / 20.9.2022

1.1.2023 - 31.12.2023

Einwohnergemeinde

Nummer	Erfolgsrechnung	Budget 2023		Budget 2022		Rechnung 2021	
		Aufwand	Ertrag	Aufwand	Ertrag	Aufwand	Ertrag
	Nettoergebnis		5'350.00		5'280.00		5'219.00
<b>850</b>	<b>Industrie, Gewerbe, Handel</b>	<b>5'350.00</b>		<b>5'280.00</b>		<b>5'219.00</b>	
	Nettoergebnis		5'350.00		5'280.00		5'219.00
<b>8500</b>	<b>Industrie, Gewerbe, Handel</b>	<b>5'350.00</b>		<b>5'280.00</b>		<b>5'219.00</b>	
3632.00	Beiträge an Gemeinden	5'350.00		5'280.00		5'219.00	
<b>87</b>	<b>Brennstoffe und Energie</b>		<b>153'500.00</b>		<b>143'500.00</b>	<b>-647.60</b>	<b>161'405.90</b>
	Nettoergebnis	153'500.00		143'500.00		162'053.50	
<b>871</b>	<b>Elektrizität</b>		<b>150'000.00</b>		<b>140'000.00</b>	<b>-647.60</b>	<b>157'995.90</b>
	Nettoergebnis	150'000.00		140'000.00		158'643.50	
<b>8710</b>	<b>Elektrizität</b>		<b>150'000.00</b>		<b>140'000.00</b>	<b>-647.60</b>	<b>157'995.90</b>
3181.09	Eingang abgeschriebener Forderungen					-647.60	
4120.00	Konzessionen		150'000.00		140'000.00		157'995.90
<b>872</b>	<b>Gas</b>		<b>3'500.00</b>		<b>3'500.00</b>		<b>3'410.00</b>
	Nettoergebnis	3'500.00		3'500.00		3'410.00	
<b>8720</b>	<b>Gas</b>		<b>3'500.00</b>		<b>3'500.00</b>		<b>3'410.00</b>
4634.00	Beiträge von öffentlichen Unternehmungen		3'500.00		3'500.00		3'410.00
<b>9</b>	<b>FINANZEN UND STEUERN</b>	<b>923'130.00</b>	<b>15'832'175.00</b>	<b>1'220'900.00</b>	<b>15'662'130.00</b>	<b>1'022'759.63</b>	<b>14'852'956.91</b>
	Nettoergebnis	14'909'045.00		14'441'230.00		13'830'197.28	
<b>91</b>	<b>Steuern</b>	<b>72'300.00</b>	<b>13'758'900.00</b>	<b>67'400.00</b>	<b>13'003'060.00</b>	<b>30'908.95</b>	<b>13'011'064.25</b>
	Nettoergebnis	13'686'600.00		12'935'660.00		12'980'155.30	
<b>910</b>	<b>Steuern</b>	<b>72'300.00</b>	<b>13'758'900.00</b>	<b>67'400.00</b>	<b>13'003'060.00</b>	<b>30'908.95</b>	<b>13'011'064.25</b>
	Nettoergebnis	13'686'600.00		12'935'660.00		12'980'155.30	
<b>9100</b>	<b>Allgemeine Gemeindesteuern</b>	<b>64'600.00</b>	<b>13'185'700.00</b>	<b>59'400.00</b>	<b>12'431'060.00</b>	<b>-6'851.55</b>	<b>12'462'913.25</b>
3180.09	Wertberichtigung auf Forderungen					-45'949.65	
3181.00	Tatsächliche Forderungsverluste	89'600.00		84'400.00		63'702.20	
3181.09	Eingang abgeschriebener Forderungen	-25'000.00		-25'000.00		-24'604.10	
4000.00	Einkommenssteuern Rechnungsjahr		10'110'200.00		9'232'400.00		9'588'227.56
4000.10	Einkommenssteuern frühere Jahre		694'600.00		929'700.00		658'691.07

## Erfolgsrechnung

Budget / 20.9.2022

1.1.2023 - 31.12.2023

Einwohnergemeinde

Nummer	Erfolgsrechnung	Budget 2023		Budget 2022		Rechnung 2021	
		Aufwand	Ertrag	Aufwand	Ertrag	Aufwand	Ertrag
4000.30	Pauschale Steueranrechnung nat. Personen		-18'000.00		-15'000.00		-18'297.70
4001.00	Vermögenssteuern Rechnungsjahr		1'154'700.00		981'600.00		1'095'034.34
4001.10	Vermögenssteuern frühere Jahre		84'200.00		110'900.00		79'834.63
4002.00	Quellensteuern natürliche Personen		360'000.00		330'000.00		388'979.95
4010.00	Gewinn- u. Kapitalsteuern jur. Personen		800'000.00		861'460.00		670'443.40
<b>9101</b>	<b>Sondersteuern</b>	<b>7'700.00</b>	<b>573'200.00</b>	<b>8'000.00</b>	<b>572'000.00</b>	<b>37'760.50</b>	<b>548'151.00</b>
3180.00	Wertberichtigung auf Forderungen					30'380.50	
3181.00	Tatsächliche Forderungsverluste	500.00		1'000.00		120.00	
3601.00	Ertragsanteile an Kanton	7'200.00		7'000.00		7'260.00	
4000.20	Nachsteuern und Bussen		80'000.00		80'000.00		231'899.80
4022.00	Vermögensgewinnsteuern		400'000.00		400'000.00		221'569.00
4024.00	Erbschafts- und Schenkungssteuern		50'000.00		50'000.00		51'422.20
4033.00	Hundesteuern		43'200.00		42'000.00		43'260.00
<b>93</b>	<b>Finanz- und Lastenausgleich</b>		<b>810'100.00</b>		<b>605'440.00</b>		<b>525'800.00</b>
	Nettoergebnis	810'100.00		605'440.00		525'800.00	
<b>930</b>	<b>Finanz- und Lastenausgleich</b>		<b>810'100.00</b>		<b>605'440.00</b>		<b>525'800.00</b>
	Nettoergebnis	810'100.00		605'440.00		525'800.00	
<b>9300</b>	<b>Finanz- und Lastenausgleich</b>		<b>810'100.00</b>		<b>605'440.00</b>		<b>525'800.00</b>
4621.50	Innerkant. Finanzausgleich v. Kt. a. Gde		671'000.00		484'000.00		406'000.00
4621.60	Feinausgleich Aufgabenverschiebung		139'100.00		121'440.00		119'800.00
<b>96</b>	<b>Vermögens- und Schuldenverwaltung</b>	<b>271'650.00</b>	<b>322'850.00</b>	<b>166'350.00</b>	<b>1'098'190.00</b>	<b>152'017.67</b>	<b>273'257.05</b>
	Nettoergebnis	51'200.00		931'840.00		121'239.38	
<b>961</b>	<b>Zinsen</b>	<b>270'650.00</b>	<b>257'400.00</b>	<b>166'350.00</b>	<b>266'040.00</b>	<b>150'911.37</b>	<b>270'623.20</b>
	Nettoergebnis		13'250.00	99'690.00		119'711.83	
<b>9610</b>	<b>Zinsen</b>	<b>270'650.00</b>	<b>257'400.00</b>	<b>166'350.00</b>	<b>266'040.00</b>	<b>150'911.37</b>	<b>270'623.20</b>
3130.05	Bank- und Postspesen	9'550.00		4'750.00		3'394.84	
3400.00	Verzinsung laufende Verbindlichkeiten	20'100.00		16'700.00		17'065.95	
3401.00	Verzinsung Finanzverbindlichkeiten	207'400.00		121'900.00		106'333.35	
3409.01	Vorschussverzinsung	33'600.00		23'000.00		23'003.25	
3499.00	Skonti, Vergütungszinsen					1'113.98	
4401.00	Zinsen Forderungen und Kontokorrente		26'000.00		37'840.00		30'953.55
4409.01	Verpflichtungsverzinsung		56'400.00		48'200.00		54'669.65

**Erfolgsrechnung**

Budget / 20.9.2022

1.1.2023 - 31.12.2023

Einwohnergemeinde

Nummer	Erfolgsrechnung	Budget 2023		Budget 2022		Rechnung 2021	
		Aufwand	Ertrag	Aufwand	Ertrag	Aufwand	Ertrag
4450.00	Erträge aus Darlehen VV		45'000.00		50'000.00		55'000.00
4451.00	Erträge aus Beteiligungen VV		130'000.00		130'000.00		130'000.00
<b>963</b>	<b>Liegenschaften des Finanzvermögens</b>	<b>1'000.00</b>	<b>65'450.00</b>		<b>832'150.00</b>	<b>1'106.30</b>	<b>2'633.85</b>
	Nettoergebnis	64'450.00		832'150.00		1'527.55	
<b>9630</b>	<b>Liegenschaften des Finanzvermögens</b>	<b>1'000.00</b>	<b>65'450.00</b>		<b>832'150.00</b>	<b>1'106.30</b>	<b>2'633.85</b>
3430.00	Baulicher Unterhalt Grundstücke FV					815.30	
3439.00	Büromaterial, Drucksachen, Publikationen					291.00	
3439.81	Wasser, Energie, Heizmaterial	1'000.00					
4411.00	Gewinn aus Verkäufen Liegenschaften FV		62'800.00		829'500.00		
4430.00	Pacht- und Mietzinse Liegenschaften FV		2'650.00		2'650.00		2'633.85
<b>97</b>	<b>Rückverteilungen</b>		<b>1'140.00</b>		<b>2'000.00</b>		<b>1'138.05</b>
	Nettoergebnis	1'140.00		2'000.00		1'138.05	
<b>971</b>	<b>Rückverteilungen aus CO2-Abgabe</b>		<b>1'140.00</b>		<b>2'000.00</b>		<b>1'138.05</b>
	Nettoergebnis	1'140.00		2'000.00		1'138.05	
<b>9710</b>	<b>Rückverteilungen aus CO2-Abgabe</b>		<b>1'140.00</b>		<b>2'000.00</b>		<b>1'138.05</b>
4699.10	Rückverteilung CO2-Abgabe		1'140.00		2'000.00		1'138.05
<b>99</b>	<b>Nicht aufgeteilte Posten</b>	<b>579'180.00</b>	<b>939'185.00</b>	<b>987'150.00</b>	<b>953'440.00</b>	<b>839'833.01</b>	<b>1'041'697.56</b>
	Nettoergebnis	360'005.00			33'710.00	201'864.55	
<b>990</b>	<b>Nicht aufgeteilte Posten</b>	<b>579'180.00</b>	<b>579'180.00</b>	<b>518'750.00</b>	<b>518'750.00</b>	<b>498'338.56</b>	<b>498'338.56</b>
<b>9901</b>	<b>Bauamt</b>	<b>571'580.00</b>	<b>571'580.00</b>	<b>504'670.00</b>	<b>504'670.00</b>	<b>498'338.56</b>	<b>498'338.56</b>
3010.00	Löhne	336'300.00		327'700.00		308'451.91	
3010.09	EO- und Versicherungsleistungen					-3'072.80	
3049.00	Übrige Zulagen	18'800.00		18'800.00		19'758.05	
3050.00	AG-Beiträge AHV, IV, EO, ALV	21'860.00		21'300.00		20'870.95	
3052.00	AG-Beiträge an Pensionskasse	23'700.00		22'800.00		21'192.50	
3053.00	AG-Beiträge an Unfallversicherung	8'410.00		10'160.00		9'818.85	
3054.00	AG-Beiträge an Familienausgleichskasse	4'880.00		4'750.00		4'674.70	
3055.00	AG-Beiträge an Krankentaggeldversich.	1'010.00		980.00		697.70	
3090.00	Aus- und Weiterbildung des Personals	12'900.00		4'400.00		9'890.00	
3099.00	Übriger Personalaufwand	1'100.00		1'000.00		102.35	
3100.00	Büromaterial	600.00		600.00		24.90	

**Erfolgsrechnung**

Budget / 20.9.2022

1.1.2023 - 31.12.2023

Einwohnergemeinde

Nummer	Erfolgsrechnung	Budget 2023		Budget 2022		Rechnung 2021	
		Aufwand	Ertrag	Aufwand	Ertrag	Aufwand	Ertrag
3101.00	Betriebs- und Verbrauchsmaterial	22'800.00		21'750.00		23'531.90	
3101.01	Betriebsstoffe	13'000.00		11'000.00		11'547.00	
3106.00	Medizinisches Material	300.00		300.00			
3111.00	Anschaffung Maschinen/Geräte/Fahrzeuge	51'600.00		13'800.00		14'883.05	
3120.00	Ver- und Entsorgung	6'700.00		6'700.00		6'848.45	
3130.00	Dienstleistungen Dritter					156.30	
3130.02	Telefon- und Internetgebühren	960.00		960.00		481.15	
3134.00	Sachversicherungsprämien	6'720.00		6'740.00		6'800.70	
3137.00	Steuern und Abgaben	2'400.00		2'400.00		2'327.00	
3144.00	Unterhalt Hochbauten, Gebäude	5'700.00		5'200.00		12'417.60	
3151.00	Unterhalt Maschinen/Geräte/Fahrzeuge	22'000.00		13'000.00		21'201.65	
3161.00	Mieten, Benützungsgebühren Mobilien	2'000.00		2'000.00		400.00	
3162.00	Raten für operatives Leasing	540.00		600.00		259.65	
3170.00	Reisekosten und Spesen	5'100.00		5'100.00		5'075.00	
3910.00	Int.Verrechnung von Dienstleistungen	1'800.00		1'750.00			
3910.03	Int. Verrechnungen Soziallasten	400.00		880.00			
4240.00	Benützungsgebühren und Dienstleistungen		5'000.00		5'000.00		14'545.25
4260.00	Rückerstattungen Dritter		1'000.00		1'000.00		1'579.70
4612.00	Entschädigungen von Gemeinden		83'900.00		73'120.00		72'872.50
4910.02	Int. Verrechnungen Bauamt		481'680.00		425'550.00		409'341.11
<b>9905</b>	<b>Allgemeine Personalkosten</b>	<b>7'600.00</b>	<b>7'600.00</b>	<b>14'080.00</b>	<b>14'080.00</b>		
3099.00	Übriger Personalaufwand	7'600.00		14'080.00			
4260.00	Rückerstattungen Dritter		1'200.00		1'760.00		
4612.02	Anteil Soziallasten		1'400.00		2'200.00		
4910.03	Int. Verrechnungen Soziallasten		5'000.00		10'120.00		
<b>999</b>	<b>Abschluss</b>		<b>360'005.00</b>	<b>468'400.00</b>	<b>434'690.00</b>	<b>341'494.45</b>	<b>543'359.00</b>
	Nettoergebnis	360'005.00			33'710.00	201'864.55	
<b>9990</b>	<b>Abschluss</b>		<b>360'005.00</b>	<b>468'400.00</b>	<b>434'690.00</b>	<b>341'494.45</b>	<b>543'359.00</b>
4895.00	Entnahme aus Aufwertungsreserve		326'000.00		434'690.00		543'359.00
9000.00	Ertragsüberschuss Erfolgsrechnung			468'400.00		341'494.45	
9001.00	Aufwandüberschuss Erfolgsrechnung		34'005.00				



**Erfolgsrechnung**

Budget / 20.9.2022

1.1.2023 - 31.12.2023

Einwohnergemeinde

Nummer	Erfolgsrechnung Artengliederung Zusammenzug	Budget 2023		Budget 2022		Rechnung 2021	
		Aufwand	Ertrag	Aufwand	Ertrag	Aufwand	Ertrag
	<b>ARTENGLIEDERUNG</b>	<b>25'869'720.00</b>	<b>25'869'720.00</b>	<b>24'714'615.00</b>	<b>24'714'615.00</b>	<b>24'711'639.09</b>	<b>24'711'639.09</b>
<b>3</b>	<b>AUFWAND</b>	<b>25'788'570.00</b>		<b>24'148'285.00</b>		<b>24'171'765.78</b>	
30	Personalaufwand	5'210'845.00		4'905'495.00		4'700'399.70	
31	Sach- und übriger Betriebsaufwand	5'067'905.00		4'920'100.00		4'745'348.99	
33	Abschreibungen Verwaltungsvermögen	2'412'610.00		2'362'700.00		2'344'443.15	
34	Finanzaufwand	318'500.00		209'800.00		207'042.48	
36	Transferaufwand	11'352'280.00		10'529'450.00		11'003'104.77	
38	Ausserordentlicher Aufwand	684'900.00		536'320.00		548'459.20	
39	Interne Verrechnungen	741'530.00		684'420.00		622'967.49	
<b>4</b>	<b>ERTRAG</b>		<b>24'791'560.00</b>		<b>23'827'385.00</b>		<b>23'557'587.83</b>
40	Fiskalertrag		13'758'900.00		13'003'060.00		13'011'064.25
41	Regalien und Konzession		150'000.00		140'000.00		157'995.90
42	Entgelte		4'119'725.00		4'055'200.00		4'141'549.87
43	Verschiedene Erträge						-5'790.55
44	Finanzertrag		823'530.00		1'577'180.00		701'817.81
45	Entnahmen aus Fonds und Spezialfinanzierungen		11'300.00		24'000.00		1'001.29
46	Transferertrag		4'860'575.00		3'908'835.00		4'383'622.77
48	Ausserordentlicher Ertrag		326'000.00		434'690.00		543'359.00
49	Interne Verrechnungen		741'530.00		684'420.00		622'967.49
<b>9</b>	<b>ABSCHLUSSKONTEN</b>	<b>81'150.00</b>	<b>1'078'160.00</b>	<b>566'330.00</b>	<b>887'230.00</b>	<b>539'873.31</b>	<b>1'154'051.26</b>
90	Abschluss Erfolgsrechnung	81'150.00	1'078'160.00	566'330.00	887'230.00	539'873.31	1'154'051.26

**Erfolgsrechnung**

Budget / 20.9.2022

1.1.2023 - 31.12.2023

Einwohnergemeinde

Nummer	Erfolgsrechnung Artengliederung	Budget 2023		Budget 2022		Rechnung 2021	
		Aufwand	Ertrag	Aufwand	Ertrag	Aufwand	Ertrag
	<b>ARTENGLIEDERUNG</b>	<b>25'869'720.00</b>	<b>25'869'720.00</b>	<b>24'714'615.00</b>	<b>24'714'615.00</b>	<b>24'711'639.09</b>	<b>24'711'639.09</b>
<b>3</b>	<b>AUFWAND</b>	<b>25'788'570.00</b>		<b>24'148'285.00</b>		<b>24'171'765.78</b>	
<b>30</b>	<b>Personalaufwand</b>	<b>5'210'845.00</b>		<b>4'905'495.00</b>		<b>4'700'399.70</b>	
<b>300</b>	<b>Behörden und Kommissionen</b>	<b>253'510.00</b>		<b>258'435.00</b>		<b>298'814.80</b>	
<b>3000</b>	<b>Entsch. Tag- und Sitzungsgelder Behörden/Kommiss.</b>	<b>253'510.00</b>		<b>258'435.00</b>		<b>298'814.80</b>	
3000.00	Tag- und Sitzungsgelder	253'510.00		258'435.00		298'814.80	
<b>301</b>	<b>Löhne des Verwaltungs- und Betriebspersonals</b>	<b>3'683'100.00</b>		<b>3'417'250.00</b>		<b>3'303'134.41</b>	
<b>3010</b>	<b>Löhne des Verwaltungs- und Betriebspersonals</b>	<b>3'683'100.00</b>		<b>3'417'250.00</b>		<b>3'303'134.41</b>	
3010.00	Löhne	3'692'400.00		3'417'250.00		3'324'308.46	
3010.09	EO- und Versicherungsleistungen	-9'300.00				-21'174.05	
<b>302</b>	<b>Löhne der Lehrpersonen</b>	<b>371'060.00</b>		<b>405'550.00</b>		<b>361'400.35</b>	
<b>3020</b>	<b>Löhne der Lehrpersonen</b>	<b>371'060.00</b>		<b>405'550.00</b>		<b>361'400.35</b>	
3020.00	Löhne der Lehrpersonen	371'060.00		405'550.00		361'400.35	
<b>304</b>	<b>Zulagen</b>	<b>25'100.00</b>		<b>22'750.00</b>		<b>23'169.27</b>	
<b>3049</b>	<b>Übrige Zulagen</b>	<b>25'100.00</b>		<b>22'750.00</b>		<b>23'169.27</b>	
3049.00	Übrige Zulagen	25'100.00		22'750.00		23'169.27	
<b>305</b>	<b>Arbeitgeberbeiträge</b>	<b>736'085.00</b>		<b>660'255.00</b>		<b>579'580.00</b>	
<b>3050</b>	<b>AG-Beiträge AHV,IV,EO,ALV, Verwaltungskosten</b>	<b>266'190.00</b>		<b>250'320.00</b>		<b>238'822.70</b>	
3050.00	AG-Beiträge AHV, IV, EO, ALV	266'190.00		250'320.00		238'822.70	
<b>3052</b>	<b>AG-Beiträge an andere Pensionskassen</b>	<b>349'445.00</b>		<b>295'165.00</b>		<b>235'565.70</b>	
3052.00	AG-Beiträge an Pensionskasse	349'445.00		295'165.00		235'565.70	
<b>3053</b>	<b>AG-Beiträge an Unfallversicherungen</b>	<b>51'470.00</b>		<b>50'190.00</b>		<b>45'715.05</b>	
3053.00	AG-Beiträge an Unfallversicherung	51'470.00		50'190.00		45'715.05	

**Erfolgsrechnung**

Budget / 20.9.2022

1.1.2023 - 31.12.2023

Einwohnergemeinde

Nummer	Erfolgsrechnung Artengliederung	Budget 2023		Budget 2022		Rechnung 2021	
		Aufwand	Ertrag	Aufwand	Ertrag	Aufwand	Ertrag
<b>3054</b>	<b>AG-Beiträge an Familienausgleichskasse</b>	<b>59'410.00</b>		<b>55'890.00</b>		<b>53'604.30</b>	
3054.00	AG-Beiträge an Familienausgleichskasse	59'410.00		55'890.00		53'604.30	
<b>3055</b>	<b>AG-Beiträge an Krankentaggeldversicherungen</b>	<b>9'570.00</b>		<b>8'690.00</b>		<b>5'872.25</b>	
3055.00	AG-Beiträge an Krankentaggeldversich.	9'570.00		8'690.00		5'872.25	
<b>306</b>	<b>Arbeitgeberleistungen</b>	<b>6'720.00</b>		<b>13'700.00</b>		<b>35'703.35</b>	
<b>3061</b>	<b>Renten oder Rentenanteile</b>					<b>21'330.00</b>	
3061.00	Renten					21'330.00	
<b>3062</b>	<b>Teuerungszulagen auf Renten und Rentenanteilen</b>	<b>6'720.00</b>		<b>13'700.00</b>		<b>14'373.35</b>	
3062.00	Teuerungszulagen auf Renten	6'720.00		13'700.00		14'373.35	
<b>309</b>	<b>Übriger Personalaufwand</b>	<b>135'270.00</b>		<b>127'555.00</b>		<b>98'597.52</b>	
<b>3090</b>	<b>Aus- und Weiterbildung des Personals</b>	<b>88'870.00</b>		<b>79'220.00</b>		<b>72'173.81</b>	
3090.00	Aus- und Weiterbildung des Personals	88'870.00		79'220.00		72'173.81	
<b>3091</b>	<b>Personalwerbung</b>	<b>3'300.00</b>		<b>2'500.00</b>		<b>5'908.63</b>	
3091.00	Personalwerbung	3'300.00		2'500.00		5'908.63	
<b>3099</b>	<b>Übriger Personalaufwand</b>	<b>43'100.00</b>		<b>45'835.00</b>		<b>20'515.08</b>	
3099.00	Übriger Personalaufwand	43'100.00		45'835.00		20'515.08	
<b>31</b>	<b>Sach- und übriger Betriebsaufwand</b>	<b>5'067'905.00</b>		<b>4'920'100.00</b>		<b>4'745'348.99</b>	
<b>310</b>	<b>Material- und Warenaufwand</b>	<b>784'110.00</b>		<b>783'950.00</b>		<b>650'630.67</b>	
<b>3100</b>	<b>Büromaterial</b>	<b>24'950.00</b>		<b>24'400.00</b>		<b>17'394.65</b>	
3100.00	Büromaterial	24'950.00		24'400.00		17'394.65	
<b>3101</b>	<b>Betriebs-, Verbrauchsmaterial</b>	<b>305'245.00</b>		<b>306'250.00</b>		<b>246'867.98</b>	
3101.00	Betriebs- und Verbrauchsmaterial	277'595.00		284'100.00		223'934.23	
3101.01	Betriebsstoffe	17'650.00		14'150.00		16'108.20	
3101.60	Verbrauchsmaterial SB	10'000.00		8'000.00		6'825.55	
<b>3102</b>	<b>Drucksachen, Publikationen</b>	<b>58'650.00</b>		<b>64'250.00</b>		<b>56'925.76</b>	
3102.00	Drucksachen, Publikationen	58'650.00		64'250.00		56'925.76	

**Erfolgsrechnung**

Budget / 20.9.2022

1.1.2023 - 31.12.2023

Einwohnergemeinde

Nummer	Erfolgsrechnung Artengliederung	Budget 2023		Budget 2022		Rechnung 2021	
		Aufwand	Ertrag	Aufwand	Ertrag	Aufwand	Ertrag
<b>3103</b>	<b>Fachliteratur, Zeitschriften</b>	<b>21'470.00</b>		<b>19'460.00</b>		<b>17'802.35</b>	
3103.00	Fachliteratur, Zeitschriften	21'470.00		19'460.00		17'802.35	
<b>3104</b>	<b>Lehrmittel</b>	<b>313'190.00</b>		<b>305'565.00</b>		<b>267'562.39</b>	
3104.00	Lehrmittel	19'400.00		19'600.00		18'243.88	
3104.01	Lehrmittel TTG und WAH	68'240.00		58'405.00		48'499.92	
3104.02	Lehrmittel Bewegung und Sport	6'200.00		6'200.00		6'661.90	
3104.03	Lehrmittel Primarstufe	94'975.00		106'460.00		105'878.41	
3104.04	Lehrmittel Oberstufe	124'375.00		114'900.00		88'278.28	
<b>3105</b>	<b>Lebensmittel</b>	<b>53'905.00</b>		<b>58'425.00</b>		<b>36'346.65</b>	
3105.00	Lebensmittel	53'905.00		58'425.00		36'346.65	
<b>3106</b>	<b>Medizinisches Material</b>	<b>3'700.00</b>		<b>2'600.00</b>		<b>2'382.64</b>	
3106.00	Medizinisches Material	3'700.00		2'600.00		2'382.64	
<b>3109</b>	<b>Übriger Material- und Warenaufwand</b>	<b>3'000.00</b>		<b>3'000.00</b>		<b>5'348.25</b>	
3109.00	Übriger Material- und Warenaufwand	3'000.00		3'000.00		5'348.25	
<b>311</b>	<b>Nicht aktivierbare Anlagen</b>	<b>315'765.00</b>		<b>356'345.00</b>		<b>373'757.10</b>	
<b>3110</b>	<b>Büromöbel und -geräte</b>	<b>37'755.00</b>		<b>39'835.00</b>		<b>43'706.00</b>	
3110.00	Anschaffung Mobiliar	37'755.00		39'835.00		43'706.00	
<b>3111</b>	<b>Maschinen, Geräte und Fahrzeuge</b>	<b>149'490.00</b>		<b>150'180.00</b>		<b>263'674.37</b>	
3111.00	Anschaffung Maschinen/Geräte/Fahrzeuge	149'490.00		150'180.00		263'674.37	
<b>3112</b>	<b>Kleider, Wäsche, Vorhänge</b>	<b>12'670.00</b>		<b>12'340.00</b>		<b>6'253.07</b>	
3112.00	Anschaffung Kleider/Wäsche	12'670.00		12'340.00		6'253.07	
<b>3113</b>	<b>Hardware</b>	<b>86'250.00</b>		<b>88'940.00</b>		<b>49'734.23</b>	
3113.00	Anschaffung Hardware	86'250.00		88'940.00		49'734.23	
<b>3118</b>	<b>Immateriellen Anlagen</b>	<b>27'300.00</b>		<b>62'750.00</b>		<b>10'389.43</b>	
3118.00	Anschaffung von immateriellen Anlagen	27'300.00		62'750.00		10'389.43	
<b>3119</b>	<b>Übrige nicht aktivierbare Anlagen</b>	<b>2'300.00</b>		<b>2'300.00</b>			
3119.00	Anschaffung übrige nicht aktiv. Anlagen	2'300.00		2'300.00			

**Erfolgsrechnung**

Budget / 20.9.2022

1.1.2023 - 31.12.2023

Einwohnergemeinde

Nummer	Erfolgsrechnung Artengliederung	Budget 2023		Budget 2022		Rechnung 2021	
		Aufwand	Ertrag	Aufwand	Ertrag	Aufwand	Ertrag
<b>312</b>	<b>Ver- und Entsorgung Liegenschaften VV</b>	<b>729'900.00</b>		<b>712'120.00</b>		<b>711'206.31</b>	
<b>3120</b>	<b>Ver- und Entsorgung Liegenschaften VV</b>	<b>729'900.00</b>		<b>712'120.00</b>		<b>711'206.31</b>	
3120.00	Ver- und Entsorgung	486'780.00		469'300.00		469'078.01	
3120.01	Ver- und Entsorgung Kindergarten	16'420.00		17'950.00		16'036.85	
3120.02	Ver- und Entsorgung Hertimatt I	38'910.00		37'410.00		39'721.60	
3120.03	Ver- und Entsorgung Hertimatt II	47'610.00		45'880.00		48'741.45	
3120.04	Ver- und Entsorgung Turnhallen	73'270.00		71'770.00		71'489.80	
3120.05	Ver- und Entsorgung Hertimatt III	28'910.00		26'810.00		29'087.45	
3120.60	Strom Strassenbeleuchtung	38'000.00		43'000.00		37'051.15	
<b>313</b>	<b>Dienstleistungen und Honorare</b>	<b>1'097'575.00</b>		<b>1'050'500.00</b>		<b>1'305'488.56</b>	
<b>3130</b>	<b>Dienstleistungen Dritter</b>	<b>788'995.00</b>		<b>798'780.00</b>		<b>1'028'217.41</b>	
3130.00	Dienstleistungen Dritter	175'915.00		165'070.00		191'667.16	
3130.02	Telefon- und Internetgebühren	32'180.00		33'440.00		30'235.86	
3130.03	Portokosten	82'820.00		83'230.00		75'180.20	
3130.04	Mitglieder- und Verbandsbeiträge	12'780.00		12'140.00		12'027.85	
3130.05	Bank- und Postspesen	15'700.00		10'900.00		6'801.92	
3130.06	Betriebskosten	32'000.00		30'000.00		31'932.42	
3130.07	Honorare, Baukontrollen	5'000.00		50'000.00		276'675.50	
3130.08	Hauskehricht, Transport/Verbrennung	173'000.00		168'000.00		148'234.47	
3130.10	Bauschuttabfuhr	3'500.00		4'500.00		2'919.07	
3130.11	Papier/Karton, Transport	35'000.00		31'000.00		27'996.34	
3130.12	Glas Recycling	3'600.00		4'000.00		2'879.92	
3130.13	Metalle	6'000.00		6'000.00		5'570.01	
3130.14	übrige Abfallarten	12'500.00		11'500.00		12'903.86	
3130.16	Leistungen für Schutz und Wohlfahrt					14'682.10	
3130.18	Grüngut, Transport und Verwertung	197'000.00		187'000.00		187'808.03	
3130.20	Brandschutzbewilligungen	2'000.00		2'000.00		702.70	
<b>3132</b>	<b>Honorare ext. Berater, Gutachter, Fachexp. etc.</b>	<b>178'460.00</b>		<b>131'760.00</b>		<b>156'590.69</b>	
3132.00	Honorare externe Berater, Gutachter	146'960.00		95'760.00		120'236.95	
3132.01	Leitungskataster	31'500.00		36'000.00		21'288.99	
3132.71	externe Dienstleistung, Bereinigung Gemeindestrukturen					15'064.75	
<b>3133</b>	<b>Informatik-Nutzungsaufwand</b>	<b>6'930.00</b>		<b>6'610.00</b>		<b>5'329.46</b>	
3133.00	Informatik-Nutzungsaufwand	6'930.00		6'610.00		5'329.46	

**Erfolgsrechnung**

Budget / 20.9.2022

1.1.2023 - 31.12.2023

Einwohnergemeinde

Nummer	Erfolgsrechnung Artengliederung	Budget 2023		Budget 2022		Rechnung 2021	
		Aufwand	Ertrag	Aufwand	Ertrag	Aufwand	Ertrag
<b>3134</b>	<b>Sachversicherungsprämien</b>	<b>95'010.00</b>		<b>87'580.00</b>		<b>88'880.60</b>	
3134.00	Sachversicherungsprämien	95'010.00		87'580.00		88'880.60	
<b>3136</b>	<b>Honorare privatärztlicher Tätigkeit</b>	<b>23'500.00</b>		<b>22'000.00</b>		<b>23'061.50</b>	
3136.00	Honorare privatärztlicher Tätigkeit	23'500.00		22'000.00		23'061.50	
<b>3137</b>	<b>Steuern und Abgaben</b>	<b>4'680.00</b>		<b>3'770.00</b>		<b>3'408.90</b>	
3137.00	Steuern und Abgaben	4'680.00		3'770.00		3'408.90	
<b>314</b>	<b>Baulicher Unterhalt</b>	<b>1'088'740.00</b>		<b>1'205'180.00</b>		<b>1'056'638.52</b>	
<b>3141</b>	<b>Unterhalt Strassen/Verkehrswege</b>	<b>254'000.00</b>		<b>257'950.00</b>		<b>261'935.16</b>	
3141.00	Unterhalt Strassen/Verkehrswege	198'950.00		197'450.00		198'760.56	
3141.60	Unterhalt Strassenbeleuchtung	55'050.00		60'500.00		59'878.70	
3141.70	Tempo 30 in Wohnquartieren					3'295.90	
<b>3142</b>	<b>Unterhalt Wasserbau</b>	<b>6'500.00</b>		<b>6'500.00</b>			
3142.00	Unterhalt Wasserbau	6'500.00		6'500.00			
<b>3143</b>	<b>Unterhalt übrige Tiefbauten</b>	<b>609'330.00</b>		<b>695'450.00</b>		<b>532'385.25</b>	
3143.00	Unterhalt übrige Tiefbauten	609'330.00		690'450.00		532'385.25	
3143.70	Ersatz Netzleittechnik Abwasser			5'000.00			
<b>3144</b>	<b>Unterhalt Hochbauten, Gebäude</b>	<b>218'910.00</b>		<b>245'280.00</b>		<b>262'318.11</b>	
3144.00	Unterhalt Hochbauten, Gebäude	93'160.00		152'570.00		133'359.45	
3144.01	Unterhalt Hochbauten, Kindergarten	8'260.00		10'650.00		4'801.30	
3144.02	Unterhalt Hochbauten, Hertimatt I	2'000.00		13'910.00		21'640.30	
3144.03	Unterhalt Hochbauten, Hertimatt II	33'880.00		34'460.00		37'407.35	
3144.04	Unterhalt Hochbauten, Turnhallen	70'800.00		14'300.00		45'135.30	
3144.05	Unterhalt Hochbauten, Hertimatt III	10'810.00		19'390.00		17'387.01	
3144.10	Sirenen					2'587.40	
<b>315</b>	<b>Unterhalt Mobilien und immaterielle Anlagen</b>	<b>252'675.00</b>		<b>226'305.00</b>		<b>256'353.12</b>	
<b>3150</b>	<b>Unterhalt Büromöbel und -geräte</b>	<b>6'000.00</b>		<b>9'600.00</b>		<b>8'178.50</b>	
3150.00	Unterhalt Büromöbel/-geräte	6'000.00		9'600.00		8'178.50	
<b>3151</b>	<b>Unterhalt Apparate, Masch., Geräte, Fahrz., Werkz.</b>	<b>73'465.00</b>		<b>57'260.00</b>		<b>61'800.50</b>	

**Erfolgsrechnung**

Budget / 20.9.2022

1.1.2023 - 31.12.2023

Einwohnergemeinde

Nummer	Erfolgsrechnung Artengliederung	Budget 2023		Budget 2022		Rechnung 2021	
		Aufwand	Ertrag	Aufwand	Ertrag	Aufwand	Ertrag
3151.00	Unterhalt Maschinen/Geräte/Fahrzeuge	70'065.00		53'860.00		57'262.30	
3151.01	Unterhalt Maschinen Kindergarten	300.00		300.00			
3151.02	Unterhalt Maschinen Hertimatt I	450.00		450.00			
3151.03	Unterhalt Maschinen Hertimatt II	850.00		850.00			
3151.04	Unterhalt Maschinen Turnhallen	1'550.00		1'550.00		4'538.20	
3151.05	Unterhalt Maschinen Hertimatt III	250.00		250.00			
<b>3153</b>	<b>Informatik-Unterhalt (Hardware)</b>	<b>3'200.00</b>		<b>1'200.00</b>		<b>7'643.51</b>	
3153.00	Unterhalt Informatik (Hardware)	3'200.00		1'200.00		7'643.51	
<b>3158</b>	<b>Unterhalt immaterielle Anlagen</b>	<b>170'010.00</b>		<b>158'245.00</b>		<b>178'730.61</b>	
3158.00	Unterhalt immaterielle Anlagen	170'010.00		158'245.00		178'730.61	
<b>316</b>	<b>Mieten, Leasing, Pachten, Benützungsgebühren</b>	<b>425'040.00</b>		<b>239'640.00</b>		<b>164'882.88</b>	
<b>3160</b>	<b>Miete und Pacht Liegenschaften</b>	<b>328'960.00</b>		<b>104'160.00</b>		<b>114'418.88</b>	
3160.00	Miete und Pacht Liegenschaften	328'960.00		104'160.00		114'418.88	
<b>3161</b>	<b>Mieten, Benützungskosten Mobilien</b>	<b>9'800.00</b>		<b>9'950.00</b>		<b>6'929.65</b>	
3161.00	Mieten, Benützungsgebühren Mobilien	9'800.00		9'950.00		6'929.65	
<b>3162</b>	<b>Raten für operatives Leasing</b>	<b>43'480.00</b>		<b>43'540.00</b>		<b>12'246.35</b>	
3162.00	Raten für operatives Leasing	43'480.00		43'540.00		12'246.35	
<b>3169</b>	<b>Übrige Mieten und Benützungskosten</b>	<b>42'800.00</b>		<b>81'990.00</b>		<b>31'288.00</b>	
3169.00	Übrige Mieten und Benützungskosten			31'990.00			
3169.01	Eintritte Hallenbad	42'800.00		50'000.00		31'288.00	
<b>317</b>	<b>Spesenentschädigung</b>	<b>192'880.00</b>		<b>193'040.00</b>		<b>86'326.88</b>	
<b>3170</b>	<b>Reisekosten und Spesen</b>	<b>40'260.00</b>		<b>38'700.00</b>		<b>29'414.33</b>	
3170.00	Reisekosten und Spesen	33'860.00		32'000.00		27'937.68	
3170.01	Neujahrsapéro	3'000.00		3'000.00		141.25	
3170.03	Repräsentationskosten	2'650.00		2'650.00		965.40	
3170.04	Fahrzeugentschädigung					370.00	
3170.11	Veranstaltung Jugendarbeit	750.00		1'050.00			
<b>3171</b>	<b>Exkursionen, Schulreisen und Lager</b>	<b>152'620.00</b>		<b>154'340.00</b>		<b>56'912.55</b>	
3171.00	Exkursionen, Schulreisen und Lager	104'970.00		104'690.00		56'912.55	

**Erfolgsrechnung**

Budget / 20.9.2022

1.1.2023 - 31.12.2023

Einwohnergemeinde

Nummer	Erfolgsrechnung Artengliederung	Budget 2023		Budget 2022		Rechnung 2021	
		Aufwand	Ertrag	Aufwand	Ertrag	Aufwand	Ertrag
3171.01	Skilager	33'250.00		33'250.00			
3171.02	Skilager 2	14'400.00		16'400.00			
<b>318</b>	<b>Wertberichtigungen auf Forderungen</b>	<b>87'460.00</b>		<b>63'500.00</b>		<b>55'079.35</b>	
<b>3180</b>	<b>Wertberichtigungen auf Forderungen</b>					<b>14'860.85</b>	
3180.00	Wertberichtigung auf Forderungen					65'491.15	
3180.09	Wertberichtigung auf Forderungen					-50'630.30	
<b>3181</b>	<b>Tatsächliche Forderungsverluste</b>	<b>87'460.00</b>		<b>63'500.00</b>		<b>40'218.50</b>	
3181.00	Tatsächliche Forderungsverluste	112'960.00		89'000.00		66'790.65	
3181.09	Eingang abgeschriebener Forderungen	-25'500.00		-25'500.00		-26'572.15	
<b>319</b>	<b>Verschiedener Betriebsaufwand</b>	<b>93'760.00</b>		<b>89'520.00</b>		<b>84'985.60</b>	
<b>3190</b>	<b>Schadenersatzleistungen</b>					<b>5'001.70</b>	
3190.00	Schadenersatzleistungen					5'001.70	
<b>3192</b>	<b>Abgeltung von Rechten</b>	<b>60'890.00</b>		<b>58'770.00</b>		<b>49'244.25</b>	
3192.00	Abgeltung von Rechten	2'120.00				605.00	
3192.01	Konzessionsgebühren	58'770.00		58'770.00		48'639.25	
<b>3199</b>	<b>Übriger Betriebsaufwand</b>	<b>32'870.00</b>		<b>30'750.00</b>		<b>30'739.65</b>	
3199.00	Übriger Betriebsaufwand					24.75	
3199.01	MWST Vorsteuerkürzungen	32'870.00		30'750.00		30'714.90	
<b>33</b>	<b>Abschreibungen Verwaltungsvermögen</b>	<b>2'412'610.00</b>		<b>2'362'700.00</b>		<b>2'344'443.15</b>	
<b>330</b>	<b>Sachanlagen VV</b>	<b>2'346'890.00</b>		<b>2'268'540.00</b>		<b>2'250'287.30</b>	
<b>3300</b>	<b>Planmässige Abschreibungen Sachanlagen</b>	<b>2'346'890.00</b>		<b>2'268'540.00</b>		<b>2'250'286.30</b>	
3300.10	Planm. Abschreibungen Verkehrswege VV	294'060.00		282'070.00		272'937.25	
3300.30	Planm. Abschreib. übrige Tiefbauten VV	23'370.00		23'400.00		23'358.80	
3300.31	Planm. Abschreib. übrige Tiefbauten SF	487'410.00		451'650.00		444'978.85	
3300.40	Planmässige Abschreibungen Hochbauten VV	1'024'940.00		1'024'050.00		964'662.45	
3300.41	Planm.Abschr.Hochbaut.spez.fin.Gde.Betr.	323'040.00		320'750.00		323'033.40	
3300.60	Planmässige Abschreibungen Mobilien VV	147'290.00		122'420.00		174'535.15	
3300.61	Planm.Abschr.Mobilien VV spez.fin.Gde.Be	46'780.00		44'200.00		46'780.40	



**Erfolgsrechnung**

Budget / 20.9.2022

1.1.2023 - 31.12.2023

Einwohnergemeinde

Nummer	Erfolgsrechnung Artengliederung	Budget 2023		Budget 2022		Rechnung 2021	
		Aufwand	Ertrag	Aufwand	Ertrag	Aufwand	Ertrag
<b>3301</b>	<b>Ausserplanmässige Abschreibungen Sachanlagen</b>					<b>1.00</b>	
3301.40	Ausserplanm. Abschreibungen Hochbauten					1.00	
<b>332</b>	<b>Abschreibungen immaterielle Anlagen</b>	<b>65'720.00</b>		<b>94'160.00</b>		<b>94'155.85</b>	
<b>3320</b>	<b>Planmässige Abschreibungen immaterielle Anlagen</b>	<b>65'720.00</b>		<b>94'160.00</b>		<b>94'155.85</b>	
3320.90	Planm. Abschreib. immaterielle Anlagen	54'120.00		56'810.00		56'811.85	
3320.91	Planm. Abschreib. immat. Anlagen SF	11'600.00		37'350.00		37'344.00	
<b>34</b>	<b>Finanzaufwand</b>	<b>318'500.00</b>		<b>209'800.00</b>		<b>207'042.48</b>	
<b>340</b>	<b>Zinsaufwand</b>	<b>317'500.00</b>		<b>209'800.00</b>		<b>201'072.20</b>	
<b>3400</b>	<b>Verzinsung laufende Verbindlichkeiten</b>	<b>20'100.00</b>		<b>16'700.00</b>		<b>17'065.95</b>	
3400.00	Verzinsung laufende Verbindlichkeiten	20'100.00		16'700.00		17'065.95	
<b>3401</b>	<b>Verzinsung kurzfristige Finanzverbindlichkeiten</b>	<b>207'400.00</b>		<b>121'900.00</b>		<b>106'333.35</b>	
3401.00	Verzinsung Finanzverbindlichkeiten	207'400.00		121'900.00		106'333.35	
<b>3409</b>	<b>Übrige Passivzinsen</b>	<b>90'000.00</b>		<b>71'200.00</b>		<b>77'672.90</b>	
3409.01	Vorschussverzinsung	90'000.00		71'200.00		77'672.90	
<b>341</b>	<b>Realisierte Kursverluste</b>					<b>3'750.00</b>	
<b>3411</b>	<b>Realisierte Verluste auf Sachanlagen FV</b>					<b>3'750.00</b>	
3411.00	Realisierte Verluste auf Sachanlagen FV					3'750.00	
<b>343</b>	<b>Liegenschaftenaufwand Finanzvermögen</b>	<b>1'000.00</b>				<b>1'106.30</b>	
<b>3430</b>	<b>Baulicher Unterhalt Liegenschaften FV</b>					<b>815.30</b>	
3430.00	Baulicher Unterhalt Grundstücke FV					815.30	
<b>3439</b>	<b>Übriger Liegenschaftsaufwand FV</b>	<b>1'000.00</b>				<b>291.00</b>	
3439.00	Büromaterial, Drucksachen, Publikationen					291.00	
3439.81	Wasser, Energie, Heizmaterial	1'000.00					
<b>349</b>	<b>Verschiedener Finanzaufwand</b>					<b>1'113.98</b>	
<b>3499</b>	<b>Übriger Finanzaufwand</b>					<b>1'113.98</b>	

**Erfolgsrechnung**

Budget / 20.9.2022

1.1.2023 - 31.12.2023

Einwohnergemeinde

Nummer	Erfolgsrechnung Artengliederung	Budget 2023		Budget 2022		Rechnung 2021	
		Aufwand	Ertrag	Aufwand	Ertrag	Aufwand	Ertrag
3499.00	Skonti, Vergütungszinsen					1'113.98	
<b>36</b>	<b>Transferaufwand</b>	<b>11'352'280.00</b>		<b>10'529'450.00</b>		<b>11'003'104.77</b>	
<b>360</b>	<b>Ertragsanteile an Dritte</b>	<b>45'700.00</b>		<b>51'100.00</b>		<b>43'368.05</b>	
<b>3601</b>	<b>Ertragsanteile an Kanton</b>	<b>45'700.00</b>		<b>51'100.00</b>		<b>43'368.05</b>	
3601.00	Ertragsanteile an Kanton	45'700.00		51'100.00		43'368.05	
<b>361</b>	<b>Entschädigungen an Gemeinwesen</b>	<b>2'828'210.00</b>		<b>2'447'880.00</b>		<b>2'610'805.55</b>	
<b>3611</b>	<b>Entschädigungen an Kanton</b>	<b>223'510.00</b>		<b>162'150.00</b>		<b>256'384.62</b>	
3611.00	Entschädigungen an Kanton	223'510.00		162'150.00		186'935.22	
3611.70	Entschädigungen an Kanton (Ausbildungskosten)					65'577.60	
3611.71	Entschädigungen an Kanton (Polycom)					3'871.80	
<b>3612</b>	<b>Entschädigungen an Gemeinden</b>	<b>2'323'100.00</b>		<b>1'996'190.00</b>		<b>2'111'420.93</b>	
3612.00	Entschädigungen an Gemeinden	1'673'690.00		1'358'780.00		1'527'046.69	
3612.02	Anteil Soziallasten	500.00		880.00			
3612.04	Entschädigung KESD	336'910.00		354'780.00		309'361.85	
3612.05	Entschädigung Reg. Zivilstandsamt	42'800.00		34'060.00		31'747.55	
3612.06	Entschädigung Mütter- und Väterberatung	48'000.00		45'800.00		55'810.70	
3612.07	Hydrantenentschädigung	125'200.00		124'800.00		124'800.00	
3612.08	Entschädigung Reg. Führungsstab			6'310.00		5'825.90	
3612.10	Beitrag an Regionale ZSO	96'000.00		70'780.00		56'828.24	
<b>3614</b>	<b>Entschädigungen an öff. Unternehmungen</b>	<b>281'600.00</b>		<b>289'540.00</b>		<b>243'000.00</b>	
3614.00	Entschädigungen an öff. Unternehmungen	231'600.00		239'040.00		202'040.00	
3614.01	Elternbeiträge Sonderschule	50'000.00		50'500.00		40'960.00	
<b>363</b>	<b>Beiträge an Gemeinwesen und Dritte</b>	<b>8'244'510.00</b>		<b>7'813'970.00</b>		<b>8'138'952.32</b>	
<b>3630</b>	<b>Beiträge an den Bund</b>	<b>500.00</b>		<b>500.00</b>		<b>500.00</b>	
3630.00	Beiträge an den Bund	500.00		500.00		500.00	
<b>3631</b>	<b>Beiträge an Kanton</b>	<b>4'918'265.00</b>		<b>4'839'035.00</b>		<b>4'807'649.65</b>	
3631.00	Beiträge an Kanton	4'918'265.00		4'839'035.00		4'807'649.65	
<b>3632</b>	<b>Beiträge an Gemeinden</b>	<b>688'855.00</b>		<b>721'735.00</b>		<b>688'777.43</b>	

## Erfolgsrechnung

Budget / 20.9.2022

1.1.2023 - 31.12.2023

Einwohnergemeinde

Nummer	Erfolgsrechnung Artengliederung	Budget 2023		Budget 2022		Rechnung 2021	
		Aufwand	Ertrag	Aufwand	Ertrag	Aufwand	Ertrag
3632.00	Beiträge an Gemeinden	688'855.00		721'735.00		688'777.43	
<b>3634</b>	<b>Beiträge an öffentliche Unternehmungen</b>	<b>284'000.00</b>		<b>251'000.00</b>		<b>339'456.43</b>	
3634.00	Beiträge an öff. Unternehmungen	284'000.00		251'000.00		339'456.43	
<b>3635</b>	<b>Beiträge an private Unternehmungen</b>	<b>2'000.00</b>		<b>2'000.00</b>		<b>2'000.00</b>	
3635.00	Beiträge an private Unternehmungen	2'000.00		2'000.00		2'000.00	
<b>3636</b>	<b>Beiträge an priv. Organisationen ohne Erwerbszweck</b>	<b>321'740.00</b>		<b>318'000.00</b>		<b>316'632.00</b>	
3636.00	Beiträge an private Organisationen	321'740.00		318'000.00		316'632.00	
<b>3637</b>	<b>Beiträge an private Haushalte</b>	<b>2'029'150.00</b>		<b>1'681'700.00</b>		<b>1'983'936.81</b>	
3637.00	Beiträge an private Haushalte	183'700.00		206'900.00		225'521.02	
3637.02	Materielle Hilfe Schweizer/Ausländer	1'239'300.00		1'233'100.00		1'319'354.94	
3637.03	Materielle Hilfe (Kostenersatz Bund)	391'410.00		121'800.00		194'236.35	
3637.04	Alimentenbevorschussung	119'740.00		112'900.00		200'086.10	
3637.05	Kosten Kindesschutzmassnahmen	95'000.00		7'000.00		44'738.40	
<b>366</b>	<b>Abschreibungen Investitionsbeiträge</b>	<b>233'860.00</b>		<b>216'500.00</b>		<b>209'978.85</b>	
<b>3660</b>	<b>Planmässige Abschreibungen Investitionsbeiträge</b>	<b>233'860.00</b>		<b>216'500.00</b>		<b>209'978.85</b>	
3660.10	Planm. Abschreib. Investbeitr. Kantone	184'540.00		167'180.00		160'666.95	
3660.20	Plan.Abschr.Inv.beitr.allg.HH an Gde	25'720.00		25'720.00		25'714.30	
3660.60	Plan.Abschr.Inv.beitr.allg.HH an priv.Org.	23'600.00		23'600.00		23'597.60	
<b>38</b>	<b>Ausserordentlicher Aufwand</b>	<b>684'900.00</b>		<b>536'320.00</b>		<b>548'459.20</b>	
<b>389</b>	<b>Einlagen in das Eigenkapital</b>	<b>684'900.00</b>		<b>536'320.00</b>		<b>548'459.20</b>	
<b>3899</b>	<b>Abtragung Bilanzfehlbetrag</b>	<b>684'900.00</b>		<b>536'320.00</b>		<b>548'459.20</b>	
3899.00	Abtragung Bilanzfehlbetrag	684'900.00		536'320.00		548'459.20	
<b>39</b>	<b>Interne Verrechnungen</b>	<b>741'530.00</b>		<b>684'420.00</b>		<b>622'967.49</b>	
<b>391</b>	<b>Dienstleistungen</b>	<b>586'030.00</b>		<b>528'920.00</b>		<b>467'467.49</b>	
<b>3910</b>	<b>Int.Verr.von Dienstleistungen und Personalkosten</b>	<b>586'030.00</b>		<b>528'920.00</b>		<b>467'467.49</b>	
3910.00	Int.Verrechnung von Dienstleistungen	99'350.00		93'250.00		58'126.38	
3910.02	Int. Verrechnungen Bauamt	481'680.00		425'550.00		409'341.11	

**Erfolgsrechnung**

Budget / 20.9.2022

1.1.2023 - 31.12.2023

Einwohnergemeinde

Nummer	Erfolgsrechnung Artengliederung	Budget 2023		Budget 2022		Rechnung 2021	
		Aufwand	Ertrag	Aufwand	Ertrag	Aufwand	Ertrag
3910.03	Int. Verrechnungen Soziallasten	5'000.00		10'120.00			
<b>392</b>	<b>Pacht, Mieten, Benützungskosten</b>	<b>155'500.00</b>		<b>155'500.00</b>		<b>155'500.00</b>	
<b>3920</b>	<b>Int. Verr. von Pacht, Mieten, Benützungskosten</b>	<b>155'500.00</b>		<b>155'500.00</b>		<b>155'500.00</b>	
3920.00	Int. Verrechnungen Miete	155'500.00		155'500.00		155'500.00	
<b>4</b>	<b>ERTRAG</b>		<b>24'791'560.00</b>		<b>23'827'385.00</b>		<b>23'557'587.83</b>
<b>40</b>	<b>Fiskalertrag</b>		<b>13'758'900.00</b>		<b>13'003'060.00</b>		<b>13'011'064.25</b>
<b>400</b>	<b>Direkte Steuern natürliche Personen</b>		<b>12'465'700.00</b>		<b>11'649'600.00</b>		<b>12'024'369.65</b>
<b>4000</b>	<b>Einkommenssteuern natürliche Personen</b>		<b>10'866'800.00</b>		<b>10'227'100.00</b>		<b>10'460'520.73</b>
4000.00	Einkommenssteuern Rechnungsjahr		10'110'200.00		9'232'400.00		9'588'227.56
4000.10	Einkommenssteuern frühere Jahre		694'600.00		929'700.00		658'691.07
4000.20	Nachsteuern und Bussen		80'000.00		80'000.00		231'899.80
4000.30	Pauschale Steueranrechnung nat. Personen		-18'000.00		-15'000.00		-18'297.70
<b>4001</b>	<b>Vermögenssteuern natürliche Personen</b>		<b>1'238'900.00</b>		<b>1'092'500.00</b>		<b>1'174'868.97</b>
4001.00	Vermögenssteuern Rechnungsjahr		1'154'700.00		981'600.00		1'095'034.34
4001.10	Vermögenssteuern frühere Jahre		84'200.00		110'900.00		79'834.63
<b>4002</b>	<b>Quellensteuern natürliche Personen</b>		<b>360'000.00</b>		<b>330'000.00</b>		<b>388'979.95</b>
4002.00	Quellensteuern natürliche Personen		360'000.00		330'000.00		388'979.95
<b>401</b>	<b>Direkte Steuern juristische Personen</b>		<b>800'000.00</b>		<b>861'460.00</b>		<b>670'443.40</b>
<b>4010</b>	<b>Gewinnsteuern juristische Personen</b>		<b>800'000.00</b>		<b>861'460.00</b>		<b>670'443.40</b>
4010.00	Gewinn- u. Kapitalsteuern jur. Personen		800'000.00		861'460.00		670'443.40
<b>402</b>	<b>Übrige Direkte Steuern</b>		<b>450'000.00</b>		<b>450'000.00</b>		<b>272'991.20</b>
<b>4022</b>	<b>Vermögensgewinnsteuern</b>		<b>400'000.00</b>		<b>400'000.00</b>		<b>221'569.00</b>
4022.00	Vermögensgewinnsteuern		400'000.00		400'000.00		221'569.00
<b>4024</b>	<b>Erbschafts- und Schenkungssteuern</b>		<b>50'000.00</b>		<b>50'000.00</b>		<b>51'422.20</b>
4024.00	Erbschafts- und Schenkungssteuern		50'000.00		50'000.00		51'422.20

**Erfolgsrechnung**

Budget / 20.9.2022

1.1.2023 - 31.12.2023

Einwohnergemeinde

Nummer	Erfolgsrechnung Artengliederung	Budget 2023		Budget 2022		Rechnung 2021	
		Aufwand	Ertrag	Aufwand	Ertrag	Aufwand	Ertrag
<b>403</b>	<b>Besitz- und Aufwandsteuern</b>		<b>43'200.00</b>		<b>42'000.00</b>		<b>43'260.00</b>
<b>4033</b>	<b>Hundesteuern</b>		<b>43'200.00</b>		<b>42'000.00</b>		<b>43'260.00</b>
4033.00	Hundesteuern		43'200.00		42'000.00		43'260.00
<b>41</b>	<b>Regalien und Konzession</b>		<b>150'000.00</b>		<b>140'000.00</b>		<b>157'995.90</b>
<b>412</b>	<b>Konzessionen</b>		<b>150'000.00</b>		<b>140'000.00</b>		<b>157'995.90</b>
<b>4120</b>	<b>Konzessionen</b>		<b>150'000.00</b>		<b>140'000.00</b>		<b>157'995.90</b>
4120.00	Konzessionen		150'000.00		140'000.00		157'995.90
<b>42</b>	<b>Entgelte</b>		<b>4'119'725.00</b>		<b>4'055'200.00</b>		<b>4'141'549.87</b>
<b>420</b>	<b>Ersatzabgaben</b>		<b>137'000.00</b>		<b>135'000.00</b>		<b>137'874.50</b>
<b>4200</b>	<b>Ersatzabgaben</b>		<b>137'000.00</b>		<b>135'000.00</b>		<b>137'874.50</b>
4200.00	Ersatzabgaben		137'000.00		135'000.00		137'874.50
<b>421</b>	<b>Gebühren für Amtshandlungen</b>		<b>647'650.00</b>		<b>663'300.00</b>		<b>662'204.48</b>
<b>4210</b>	<b>Gebühren für Amtshandlungen</b>		<b>647'650.00</b>		<b>663'300.00</b>		<b>662'204.48</b>
4210.00	Gebühren für Amtshandlungen		374'750.00		368'400.00		363'952.43
4210.01	Gebühren Einwohnerkontrolle		64'900.00		69'400.00		64'732.40
4210.03	Gebühren Einbürgerungen		25'000.00		25'000.00		21'900.00
4210.04	Kanzleigebühren		12'000.00		12'000.00		9'979.65
4210.05	Baubewilligungsgebühren						-2'269.40
4210.06	Baubewilligungsgebühren (gem. Bausumme)		120'000.00		120'000.00		136'697.75
4210.07	Baubewilligungsgebühren (Kleinbauten)		12'000.00		12'000.00		27'250.00
4210.08	Baubewilligungsgebühren (Publikationskosten)		10'000.00		8'000.00		3'780.25
4210.09	Baubewilligungsgebühren (Mehraufwand)		5'000.00		25'000.00		10'326.00
4210.10	Baubewilligungsgebühren (Ausführungskontrollen)		15'000.00		20'000.00		21'002.70
4210.11	Baubewilligungsgebühren (Abschreibung/Rückzug)						460.00
4210.13	Brandschutzbewilligungsgebühren		2'000.00		2'000.00		702.70
4210.14	Aufbruchbewilligungsgebühren		3'000.00		1'500.00		1'800.00
4210.15	Baugebühren (Voranfragen/Stellungnahmen)						1'300.00
4210.16	Baubewilligungsgebühren (Projektänderung)		4'000.00				290.00
4210.17	Baubewilligungsgebühren (Rückbau)						300.00

**Erfolgsrechnung**

Budget / 20.9.2022

1.1.2023 - 31.12.2023

Einwohnergemeinde

Nummer	Erfolgsrechnung Artengliederung	Budget 2023		Budget 2022		Rechnung 2021	
		Aufwand	Ertrag	Aufwand	Ertrag	Aufwand	Ertrag
<b>423</b>	<b>Schul- und Kursgelder</b>		<b>230'570.00</b>		<b>161'630.00</b>		<b>155'245.40</b>
<b>4231</b>	<b>Kursgelder</b>		<b>230'570.00</b>		<b>161'630.00</b>		<b>155'245.40</b>
4231.00	Kursgelder		230'570.00		161'630.00		155'245.40
<b>424</b>	<b>Benützungsgebühren und Dienstleistungen</b>		<b>2'275'305.00</b>		<b>2'429'970.00</b>		<b>2'118'431.69</b>
<b>4240</b>	<b>Benützungsgebühren und Dienstleistungen</b>		<b>2'275'305.00</b>		<b>2'429'970.00</b>		<b>2'118'431.69</b>
4240.00	Benützungsgebühren und Dienstleistungen		1'873'345.00		2'039'010.00		1'700'377.95
4240.01	Kehrichtgebühren		223'960.00		213'960.00		240'205.40
4240.02	Grundgebühren Kehricht		178'000.00		177'000.00		177'848.34
<b>425</b>	<b>Erlös aus Verkäufen</b>		<b>63'000.00</b>		<b>50'800.00</b>		<b>69'098.60</b>
<b>4250</b>	<b>Verkäufe</b>		<b>63'000.00</b>		<b>50'800.00</b>		<b>69'098.60</b>
4250.00	Verkäufe		63'000.00		50'800.00		69'098.60
<b>426</b>	<b>Rückerstattungen</b>		<b>745'200.00</b>		<b>593'500.00</b>		<b>969'743.80</b>
<b>4260</b>	<b>Rückerstattungen Dritter</b>		<b>745'200.00</b>		<b>593'500.00</b>		<b>969'743.80</b>
4260.00	Rückerstattungen Dritter		323'670.00		193'500.00		283'071.12
4260.02	Rückerstattung Betriebskosten		26'000.00		25'000.00		25'992.40
4260.04	Materialerlöse Dritte						5'553.07
4260.05	Rückerstattung Sozialhilfe (aktuell)		335'100.00		305'400.00		409'522.06
4260.06	Rückerstattung Alimente		27'930.00		38'800.00		209'168.90
4260.07	Rückerstattung früher bezog. Sozialhilfe		32'500.00		30'800.00		36'436.25
<b>427</b>	<b>Bussen</b>		<b>21'000.00</b>		<b>21'000.00</b>		<b>28'951.40</b>
<b>4270</b>	<b>Bussen</b>		<b>21'000.00</b>		<b>21'000.00</b>		<b>28'951.40</b>
4270.00	Bussen		19'000.00		19'000.00		27'351.40
4270.01	Polizeibussen		2'000.00		2'000.00		1'600.00
<b>43</b>	<b>Verschiedene Erträge</b>						<b>-5'790.55</b>
<b>432</b>	<b>Bestandesveränderungen</b>						<b>-5'790.55</b>
<b>4320</b>	<b>Bestandesveränderung Halb- und Fertigfabrikate</b>						<b>-5'790.55</b>
4320.00	Bestandesveränderungen Halb- und Fertigfabrikate						-5'790.55

**Erfolgsrechnung**

Budget / 20.9.2022

1.1.2023 - 31.12.2023

Einwohnergemeinde

Nummer	Erfolgsrechnung Artengliederung	Budget 2023		Budget 2022		Rechnung 2021	
		Aufwand	Ertrag	Aufwand	Ertrag	Aufwand	Ertrag
<b>44</b>	<b>Finanzertrag</b>		<b>823'530.00</b>		<b>1'577'180.00</b>		<b>701'817.81</b>
<b>440</b>	<b>Zinsertrag</b>		<b>116'000.00</b>		<b>109'040.00</b>		<b>108'626.45</b>
<b>4401</b>	<b>Zinsen Forderungen und Kontokorrente</b>		<b>26'000.00</b>		<b>37'840.00</b>		<b>30'953.55</b>
4401.00	Zinsen Forderungen und Kontokorrente		26'000.00		37'840.00		30'953.55
<b>4409</b>	<b>Übrige Zinsen von Finanzvermögen</b>		<b>90'000.00</b>		<b>71'200.00</b>		<b>77'672.90</b>
4409.01	Verpflichtungsverzinsung		90'000.00		71'200.00		77'672.90
<b>441</b>	<b>Realisierte Gewinne FV</b>		<b>62'800.00</b>		<b>829'500.00</b>		
<b>4411</b>	<b>Gewinn aus Verkäufen von Sachanlagen FV</b>		<b>62'800.00</b>		<b>829'500.00</b>		
4411.00	Gewinn aus Verkäufen Liegenschaften FV		62'800.00		829'500.00		
<b>443</b>	<b>Liegenschaftenertrag FV</b>		<b>2'650.00</b>		<b>2'650.00</b>		<b>2'633.85</b>
<b>4430</b>	<b>Pacht- und Mietzinse Liegenschaften FV</b>		<b>2'650.00</b>		<b>2'650.00</b>		<b>2'633.85</b>
4430.00	Pacht- und Mietzinse Liegenschaften FV		2'650.00		2'650.00		2'633.85
<b>445</b>	<b>Finanzertrag aus Darlehen und Beteiligungen VV</b>		<b>175'000.00</b>		<b>180'000.00</b>		<b>185'000.00</b>
<b>4450</b>	<b>Erträge aus Darlehen VV</b>		<b>45'000.00</b>		<b>50'000.00</b>		<b>55'000.00</b>
4450.00	Erträge aus Darlehen VV		45'000.00		50'000.00		55'000.00
<b>4451</b>	<b>Erträge aus Beteiligungen VV</b>		<b>130'000.00</b>		<b>130'000.00</b>		<b>130'000.00</b>
4451.00	Erträge aus Beteiligungen VV		130'000.00		130'000.00		130'000.00
<b>447</b>	<b>Liegenschaftenertrag VV</b>		<b>467'080.00</b>		<b>455'990.00</b>		<b>405'357.51</b>
<b>4470</b>	<b>Pacht- und Mietzinse Liegenschaften VV</b>		<b>432'480.00</b>		<b>428'710.00</b>		<b>382'281.86</b>
4470.00	Pacht- und Mietzinse Liegenschaften VV		432'480.00		428'710.00		382'281.86
<b>4472</b>	<b>Vergütung für Benützungen Liegenschaften VV</b>		<b>34'600.00</b>		<b>27'280.00</b>		<b>23'075.65</b>
4472.00	Benützungsgebühren Liegenschaften VV		34'600.00		27'280.00		23'075.65
<b>449</b>	<b>Übriger Finanzertrag</b>						<b>200.00</b>

**Erfolgsrechnung**

Budget / 20.9.2022

1.1.2023 - 31.12.2023

Einwohnergemeinde

Nummer	Erfolgsrechnung Artengliederung	Budget 2023		Budget 2022		Rechnung 2021	
		Aufwand	Ertrag	Aufwand	Ertrag	Aufwand	Ertrag
<b>4490</b>	<b>Aufwertungen VV</b>						<b>200.00</b>
4490.00	Aufwertungen VV						200.00
<b>45</b>	<b>Entnahmen aus Fonds und Spezialfinanzierungen</b>		<b>11'300.00</b>		<b>24'000.00</b>		<b>1'001.29</b>
<b>450</b>	<b>Entnahmen aus Fonds und Spezialfinanzierungen FK</b>		<b>11'300.00</b>		<b>24'000.00</b>		<b>1'001.29</b>
<b>4500</b>	<b>Entnahmen aus Spezialfinanzierungen des FK</b>						<b>1'120.00</b>
4500.00	Entnahme aus Spezialfinanzierungen FK						1'120.00
<b>4501</b>	<b>Entnahmen aus Fonds des FK</b>		<b>11'300.00</b>		<b>24'000.00</b>		<b>-118.71</b>
4501.00	Entnahmen aus Fonds des FK		11'300.00		24'000.00		-118.71
<b>46</b>	<b>Transferertrag</b>		<b>4'860'575.00</b>		<b>3'908'835.00</b>		<b>4'383'622.77</b>
<b>461</b>	<b>Entschädigungen von Gemeinwesen</b>		<b>3'250'870.00</b>		<b>2'563'510.00</b>		<b>3'040'922.40</b>
<b>4610</b>	<b>Entschädigungen vom Bund</b>		<b>563'510.00</b>		<b>105'000.00</b>		<b>306'057.92</b>
4610.00	Entschädigungen vom Bund		563'510.00		105'000.00		306'057.92
<b>4611</b>	<b>Entschädigungen vom Kanton</b>		<b>11'760.00</b>		<b>20'580.00</b>		<b>20'257.80</b>
4611.00	Entschädigungen vom Kanton		11'760.00		20'580.00		20'257.80
<b>4612</b>	<b>Entschädigungen von Gemeinden</b>		<b>2'675'600.00</b>		<b>2'437'930.00</b>		<b>2'714'606.68</b>
4612.00	Entschädigungen von Gemeinden		2'532'590.00		2'294'520.00		2'573'396.68
4612.02	Anteil Sozillasten		1'400.00		2'200.00		
4612.03	Betriebsbeiträge Schiessstand Egliswil und Schafisheim		16'410.00		16'410.00		16'410.00
4612.06	Hydrantenentschädigung		125'200.00		124'800.00		124'800.00
<b>462</b>	<b>Finanz- und Lastenausgleich</b>		<b>810'100.00</b>		<b>605'440.00</b>		<b>525'800.00</b>
<b>4621</b>	<b>Finanz- und Lastenausgleich vom Kanton</b>		<b>810'100.00</b>		<b>605'440.00</b>		<b>525'800.00</b>
4621.50	Innerkant.Finanzausgleich v.Kt.a.Gde		671'000.00		484'000.00		406'000.00
4621.60	Feinausgleich Aufgabenverschiebung		139'100.00		121'440.00		119'800.00
<b>463</b>	<b>Beiträge von Gemeinwesen und Dritten</b>		<b>476'735.00</b>		<b>468'185.00</b>		<b>604'106.62</b>
<b>4630</b>	<b>Beiträge vom Bund</b>		<b>4'500.00</b>				<b>32'823.70</b>
4630.00	Beiträge vom Bund		4'500.00				32'823.70



**Erfolgsrechnung**

Budget / 20.9.2022

1.1.2023 - 31.12.2023

Einwohnergemeinde

Nummer	Erfolgsrechnung Artengliederung	Budget 2023		Budget 2022		Rechnung 2021	
		Aufwand	Ertrag	Aufwand	Ertrag	Aufwand	Ertrag
<b>4631</b>	<b>Beiträge vom Kanton</b>		<b>92'960.00</b>		<b>88'550.00</b>		<b>167'351.55</b>
4631.00	Beiträge vom Kanton		92'960.00		88'550.00		167'351.55
<b>4632</b>	<b>Beiträge von Gemeinden</b>		<b>375'275.00</b>		<b>369'175.00</b>		<b>393'093.32</b>
4632.00	Beiträge von Gemeinden		375'275.00		369'175.00		393'093.32
<b>4634</b>	<b>Beiträge von öffentlichen Unternehmungen</b>		<b>3'500.00</b>		<b>3'500.00</b>		<b>3'410.00</b>
4634.00	Beiträge von öffentlichen Unternehmungen		3'500.00		3'500.00		3'410.00
<b>4635</b>	<b>Beiträge von privaten Unternehmungen</b>		<b>500.00</b>		<b>6'960.00</b>		<b>7'428.05</b>
4635.00	Beiträge von privaten Unternehmungen		500.00		6'960.00		7'428.05
<b>466</b>	<b>Aufl. pss. Investitionsbeiträge</b>		<b>321'730.00</b>		<b>269'700.00</b>		<b>211'655.70</b>
<b>4660</b>	<b>Planm.Auflösung pass.Inv.beiträge</b>		<b>321'730.00</b>		<b>269'700.00</b>		<b>211'655.70</b>
4660.71	Planm.Auflösung pass.Inv.beitr.v.priv.		321'730.00		269'700.00		211'655.70
<b>469</b>	<b>Übriger Transferertrag</b>		<b>1'140.00</b>		<b>2'000.00</b>		<b>1'138.05</b>
<b>4699</b>	<b>Rückverteilungen</b>		<b>1'140.00</b>		<b>2'000.00</b>		<b>1'138.05</b>
4699.10	Rückverteilung CO2-Abgabe		1'140.00		2'000.00		1'138.05
<b>48</b>	<b>Ausserordentlicher Ertrag</b>		<b>326'000.00</b>		<b>434'690.00</b>		<b>543'359.00</b>
<b>489</b>	<b>Entnahmen aus dem Eigenkapital</b>		<b>326'000.00</b>		<b>434'690.00</b>		<b>543'359.00</b>
<b>4895</b>	<b>Entnahmen aus Aufwertungsreserve</b>		<b>326'000.00</b>		<b>434'690.00</b>		<b>543'359.00</b>
4895.00	Entnahme aus Aufwertungsreserve		326'000.00		434'690.00		543'359.00
<b>49</b>	<b>Interne Verrechnungen</b>		<b>741'530.00</b>		<b>684'420.00</b>		<b>622'967.49</b>
<b>491</b>	<b>Dienstleistungen</b>		<b>586'030.00</b>		<b>528'920.00</b>		<b>467'467.49</b>
<b>4910</b>	<b>Int.Verr.von Dienstleistungen und Personalkosten</b>		<b>586'030.00</b>		<b>528'920.00</b>		<b>467'467.49</b>
4910.00	Int.Verrechnung v. Dienstleistungen		99'350.00		93'250.00		58'126.38
4910.02	Int. Verrechnungen Bauamt		481'680.00		425'550.00		409'341.11
4910.03	Int. Verrechnungen Soziallasten		5'000.00		10'120.00		

**Erfolgsrechnung**

Budget / 20.9.2022

1.1.2023 - 31.12.2023

Einwohnergemeinde

Nummer	Erfolgsrechnung Artengliederung	Budget 2023		Budget 2022		Rechnung 2021	
		Aufwand	Ertrag	Aufwand	Ertrag	Aufwand	Ertrag
<b>492</b>	<b>Pacht, Mieten, Benützungskosten</b>		<b>155'500.00</b>		<b>155'500.00</b>		<b>155'500.00</b>
<b>4920</b>	<b>Int. Verr. von Pacht, Mieten, Benützungskosten</b>		<b>155'500.00</b>		<b>155'500.00</b>		<b>155'500.00</b>
4920.00	Int. Verrechnungen Miete		155'500.00		155'500.00		155'500.00
<b>9</b>	<b>ABSCHLUSSKONTEN</b>	<b>81'150.00</b>	<b>1'078'160.00</b>	<b>566'330.00</b>	<b>887'230.00</b>	<b>539'873.31</b>	<b>1'154'051.26</b>
<b>90</b>	<b>Abschluss Erfolgsrechnung</b>	<b>81'150.00</b>	<b>1'078'160.00</b>	<b>566'330.00</b>	<b>887'230.00</b>	<b>539'873.31</b>	<b>1'154'051.26</b>
<b>900</b>	<b>Abschluss allgemeiner Haushalt</b>		<b>34'005.00</b>	<b>468'400.00</b>		<b>341'494.45</b>	
<b>9000</b>	<b>Ertragsüberschuss Erfolgsrechnung</b>			<b>468'400.00</b>		<b>341'494.45</b>	
9000.00	Ertragsüberschuss Erfolgsrechnung			468'400.00		341'494.45	
<b>9001</b>	<b>Aufwandüberschuss Erfolgsrechnung</b>		<b>34'005.00</b>				
9001.00	Aufwandüberschuss Erfolgsrechnung		34'005.00				
<b>901</b>	<b>Abschluss Spezialfinanzierungen</b>	<b>81'150.00</b>	<b>1'044'155.00</b>	<b>97'930.00</b>	<b>887'230.00</b>	<b>198'378.86</b>	<b>1'154'051.26</b>
<b>9010</b>	<b>Abschluss Spezialfinanzierungen im EK, Ertragsübersc..</b>	<b>81'150.00</b>		<b>97'930.00</b>		<b>198'378.86</b>	
9010.00	Abschluss SF im EK, Ertragsüberschuss	81'150.00		97'930.00		198'378.86	
<b>9011</b>	<b>Abschluss Spezialfinanzierungen im EK, Aufwandüber..</b>		<b>1'044'155.00</b>		<b>887'230.00</b>		<b>1'154'051.26</b>
9011.00	Abschluss SF im EK, Aufwandüberschuss		1'044'155.00		887'230.00		1'154'051.26

**Investitionsrechnung**

Budget / 20.9.2022

1.1.2023 - 31.12.2023

Einwohnergemeinde

Nummer	Investitionsrechnung Zusammenzug	Budget 2023		Budget 2022		Rechnung 2021	
		Ausgaben	Einnahmen	Ausgaben	Einnahmen	Ausgaben	Einnahmen
	<b>FUNKTIONALE GLIEDERUNG</b>	<b>6'475'600.00</b>	<b>6'475'600.00</b>	<b>4'747'500.00</b>	<b>4'747'500.00</b>	<b>6'345'576.55</b>	<b>6'345'576.55</b>
<b>0</b>	<b>ALLGEMEINE VERWALTUNG</b> Nettoergebnis	<b>430'500.00</b>	430'500.00				
<b>2</b>	<b>BILDUNG</b> Nettoergebnis	<b>3'000'000.00</b>	3'000'000.00	<b>2'000'000.00</b>	2'000'000.00	<b>1'292'703.38</b>	1'292'703.38
<b>3</b>	<b>KULTUR, SPORT UND FREIZEIT, KIRCHE</b> Nettoergebnis					<b>26'418.67</b> 1'198'531.33	<b>1'224'950.00</b>
<b>6</b>	<b>VERKEHR</b> Nettoergebnis	<b>928'000.00</b>	928'000.00	<b>966'500.00</b>	966'500.00	<b>1'155'123.05</b>	1'155'123.05
<b>7</b>	<b>UMWELTSCHUTZ UND RAUMORDNUNG</b> Nettoergebnis	<b>867'100.00</b>	<b>750'000.00</b> 117'100.00	<b>531'000.00</b> 219'000.00	<b>750'000.00</b>	<b>497'183.33</b> 1'152'014.79	<b>1'649'198.12</b>
<b>8</b>	<b>VOLKSWIRTSCHAFT</b> Nettoergebnis	500'000.00	<b>500'000.00</b>	500'000.00	<b>500'000.00</b>	500'000.00	<b>500'000.00</b>
<b>9</b>	<b>FINANZEN UND STEUERN</b> Nettoergebnis	<b>1'250'000.00</b> 3'975'600.00	<b>5'225'600.00</b>	<b>1'250'000.00</b> 2'247'500.00	<b>3'497'500.00</b>	<b>3'374'148.12</b>	<b>2'971'428.43</b> 402'719.69

**Investitionsrechnung**

Budget / 20.9.2022

1.1.2023 - 31.12.2023

Einwohnergemeinde

Nummer	Investitionsrechnung	Budget 2023		Budget 2022		Rechnung 2021	
		Ausgaben	Einnahmen	Ausgaben	Einnahmen	Ausgaben	Einnahmen
	<b>FUNKTIONALE GLIEDERUNG</b>	<b>6'475'600.00</b>	<b>6'475'600.00</b>	<b>4'747'500.00</b>	<b>4'747'500.00</b>	<b>6'345'576.55</b>	<b>6'345'576.55</b>
<b>0</b>	<b>ALLGEMEINE VERWALTUNG</b>	<b>430'500.00</b>					
	Nettoergebnis		430'500.00				
<b>02</b>	<b>Allgemeine Dienste</b>	<b>430'500.00</b>					
	Nettoergebnis		430'500.00				
<b>022</b>	<b>Allgemeine Dienste, übrige</b>	<b>150'000.00</b>					
<b>0223</b>	<b>Informatik</b>	<b>150'000.00</b>					
5060.01	Server-Ersatz 2023 Gemeinde Budget 25.11.2022	150'000.00					
<b>029</b>	<b>Verwaltungsliegenschaften, übriges</b>	<b>280'500.00</b>					
<b>0290</b>	<b>Verwaltungsliegenschaften, übriges</b>	<b>280'500.00</b>					
5040.02	Projektierung Neubau Mehrzweckgebäude Spittelmatt & Fussballfeld GV 17.06.2022	280'500.00					
<b>2</b>	<b>BILDUNG</b>	<b>3'000'000.00</b>		<b>2'000'000.00</b>		<b>1'292'703.38</b>	
	Nettoergebnis		3'000'000.00		2'000'000.00		1'292'703.38
<b>21</b>	<b>Obligatorische Schule</b>	<b>3'000'000.00</b>		<b>2'000'000.00</b>		<b>1'292'703.38</b>	
	Nettoergebnis		3'000'000.00		2'000'000.00		1'292'703.38
<b>217</b>	<b>Schulliegenschaften</b>	<b>3'000'000.00</b>		<b>2'000'000.00</b>		<b>1'186'690.48</b>	
<b>2170</b>	<b>Schulliegenschaften</b>	<b>3'000'000.00</b>		<b>2'000'000.00</b>		<b>1'186'690.48</b>	
5040.05	Neubau Doppelkindergarten Schönbühl GV 22.11.2019 17.06.2022					1'158'622.91	
5040.06	Sanierung Hertimatt 1 GV 26.11.2021	3'000'000.00		2'000'000.00			
5290.04	Projektierung Sanierung Hertimatt I GV 21.06.2019					28'067.57	
<b>219</b>	<b>Obligatorische Schule, n.a.g.</b>					<b>106'012.90</b>	

**Investitionsrechnung**

Budget / 20.9.2022

1.1.2023 - 31.12.2023

Einwohnergemeinde

Nummer	Investitionsrechnung	Budget 2023		Budget 2022		Rechnung 2021	
		Ausgaben	Einnahmen	Ausgaben	Einnahmen	Ausgaben	Einnahmen
<b>2193</b>	<b>Schulinformatik</b>					<b>106'012.90</b>	
5060.02	Beschaffung Hardware für LP 21, Tranche 2 Budget 27.11.2020					106'012.90	
<b>3</b>	<b>KULTUR, SPORT UND FREIZEIT, KIRCHE</b>					<b>26'418.67</b>	<b>1'224'950.00</b>
	Nettoergebnis					1'198'531.33	
<b>34</b>	<b>Sport und Freizeit</b>					<b>26'418.67</b>	<b>1'224'950.00</b>
	Nettoergebnis					1'198'531.33	
<b>341</b>	<b>Sport</b>					<b>26'418.67</b>	<b>1'224'950.00</b>
<b>3411</b>	<b>Hallenbad</b>					<b>26'418.67</b>	<b>1'224'950.00</b>
5040.01	Totalsanierung Hallenbad GV 24.11.2017 17.06.2022					26'418.67	
6310.00	Beitrag Sport-Toto-Fonds an Hallenbad						1'224'950.00
<b>6</b>	<b>VERKEHR</b>	<b>928'000.00</b>		<b>966'500.00</b>		<b>1'155'123.05</b>	
	Nettoergebnis		928'000.00		966'500.00		1'155'123.05
<b>61</b>	<b>Strassenverkehr</b>	<b>928'000.00</b>		<b>466'500.00</b>		<b>1'155'035.10</b>	
	Nettoergebnis		928'000.00		466'500.00		1'155'035.10
<b>613</b>	<b>Kantonsstrassen</b>	<b>788'000.00</b>		<b>226'000.00</b>		<b>583'546.40</b>	
<b>6130</b>	<b>Kantonsstrassen</b>	<b>788'000.00</b>		<b>226'000.00</b>		<b>583'546.40</b>	
5010.00	Linksabbieger K375, Strassenbeleuchtung GV 24.11.2017					52'547.90	
5010.01	Strassenbeleuchtung Aabachbrücke/Egliswilerstr. GV 21.06.2019					3'724.20	
5010.02	Strassenbeleuchtung Seetalstrasse Nord GV 22.11.2019					53'274.30	
5610.00	Lärmschutzmassnahmen/Gemeindeanteil Dekretsbeitrag			166'000.00			
5610.01	Sanierung Seetalstrasse Süd K249 Dekretsbeitrag	40'000.00		40'000.00		48'000.00	

## Investitionsrechnung

Budget / 20.9.2022

1.1.2023 - 31.12.2023

Einwohnergemeinde

Nummer	Investitionsrechnung	Budget 2023		Budget 2022		Rechnung 2021	
		Ausgaben	Einnahmen	Ausgaben	Einnahmen	Ausgaben	Einnahmen
5610.05	Ausbau Seetalstrasse K 249 Nord (Kreisel-Reiterweg) GV 20.06.2014					247'000.00	
5610.07	Linksabbiegespur in K375 Unterdorfstrasse GV 23.06.2017					125'000.00	
5610.08	Sanierung Aabachbrücke, inkl. Egliswilerstr. GV 21.06.2019	728'000.00				34'000.00	
5610.09	Querungshilfe K246/R550 Dekretsbeitrag 03.05.2021	20'000.00		20'000.00		20'000.00	
<b>615</b>	<b>Gemeindestrassen</b>	<b>140'000.00</b>		<b>240'500.00</b>		<b>571'488.70</b>	
<b>6150</b>	<b>Gemeindestrassen</b>	<b>140'000.00</b>		<b>240'500.00</b>		<b>571'488.70</b>	
5010.16	Erschliessung Ziertal inkl. Strassenbeleuchtung GV 24.06.2016					16'038.65	
5010.18	Strassenbau Zelgli inkl. Strabel GV 21.06.2019					84'819.30	
5010.19	Ausbau Mühleweg inkl. Strabel GV 21.06.2019					264'020.15	
5010.20	Ausbau Lärchenweg inkl. Strabel GV 21.06.2019					119'486.70	
5010.21	Ausbau Gehweg Bergmattstrasse Budget 26.11.2021			94'000.00			
5010.22	Erweiterung Mühleweg (Süd) Ausgabe 17.05.2021					87'123.90	
5060.00	Ersatzbeschaffung Schmalspurtraktor Budget 26.11.2021 31.12.2022			146'500.00			
5060.01	Strassenkehrmaschine/Geräteträger Budget 25.11.2022 31.12.2023	140'000.00					
<b>62</b>	<b>Öffentlicher Verkehr</b>			<b>500'000.00</b>		<b>87.95</b>	
	Nettoergebnis				500'000.00		87.95
<b>622</b>	<b>Regionalverkehr</b>			<b>500'000.00</b>		<b>87.95</b>	
<b>6220</b>	<b>Regionalverkehr</b>			<b>500'000.00</b>		<b>87.95</b>	
5040.00	SBB Haltestelle Seon Nord GV 17.11.2006			500'000.00		87.95	
<b>7</b>	<b>UMWELTSCHUTZ UND RAUMORDNUNG</b>	<b>867'100.00</b>	<b>750'000.00</b>	<b>531'000.00</b>	<b>750'000.00</b>	<b>497'183.33</b>	<b>1'649'198.12</b>

**Investitionsrechnung**

Budget / 20.9.2022

1.1.2023 - 31.12.2023

Einwohnergemeinde

Nummer	Investitionsrechnung	Budget 2023		Budget 2022		Rechnung 2021	
		Ausgaben	Einnahmen	Ausgaben	Einnahmen	Ausgaben	Einnahmen
	Nettoergebnis		117'100.00	219'000.00		1'152'014.79	
<b>71</b>	<b>Wasserwerk</b>	<b>371'100.00</b>	<b>100'000.00</b>	<b>190'000.00</b>	<b>100'000.00</b>	<b>252'556.61</b>	<b>190'293.22</b>
	Nettoergebnis		271'100.00		90'000.00		62'263.39
<b>710</b>	<b>Wasserwerk</b>	<b>371'100.00</b>	<b>100'000.00</b>	<b>190'000.00</b>	<b>100'000.00</b>	<b>252'556.61</b>	<b>190'293.22</b>
<b>7101</b>	<b>Wasserwerk (SF)</b>	<b>371'100.00</b>	<b>100'000.00</b>	<b>190'000.00</b>	<b>100'000.00</b>	<b>252'556.61</b>	<b>190'293.22</b>
5030.08	Quellensanierung Villa Walti GV 19.11.2004 26.11.2021					2'685.11	
5030.26	Linksabbieger K375, Wasserleitungen GV 24.11.2017					84'069.68	
5030.28	Wasserleitungen Aabachbrücke/Egliswilerstr. GV 21.06.2019	231'100.00				15'907.48	
5030.29	Neubau Wasserleitung Zelgli GV 21.06.2019					44'696.75	
5030.30	Sanierung Wasserleitung Lärchenweg GV 21.06.2019					29'116.99	
5030.31	Ringschluss WL Zelgli-Bachweg GV 21.06.2019					52'298.89	
5030.32	Sanierung Wasserleitung Seetalstr. Nord GV 22.11.2019					22'500.37	
5030.33	Ersatz Netzleitstelle und Steuerungsanlage GV 27.11.2020	140'000.00		190'000.00		1'281.34	
6370.00	Anschlussgebühren		100'000.00		100'000.00		167'013.02
6370.01	Beiträge Private						23'280.20
<b>72</b>	<b>Abwasserbeseitigung</b>	<b>496'000.00</b>	<b>650'000.00</b>	<b>341'000.00</b>	<b>650'000.00</b>	<b>244'626.72</b>	<b>1'434'479.90</b>
	Nettoergebnis	154'000.00		309'000.00		1'189'853.18	
<b>720</b>	<b>Abwasserbeseitigung</b>	<b>496'000.00</b>	<b>650'000.00</b>	<b>341'000.00</b>	<b>650'000.00</b>	<b>244'626.72</b>	<b>1'434'479.90</b>
<b>7201</b>	<b>Abwasserbeseitigung (SF)</b>	<b>496'000.00</b>	<b>650'000.00</b>	<b>341'000.00</b>	<b>650'000.00</b>	<b>244'626.72</b>	<b>1'434'479.90</b>
5030.14	Linksabbieger K375, Kanalisationsleitungen GV 24.11.2017					54'193.64	
5030.15	Hochwasserentlastung HE01 Mühleweg GV 23.11.2018			341'000.00		25'324.06	

**Investitionsrechnung**

Budget / 20.9.2022

1.1.2023 - 31.12.2023

Einwohnergemeinde

Nummer	Investitionsrechnung	Budget 2023		Budget 2022		Rechnung 2021	
		Ausgaben	Einnahmen	Ausgaben	Einnahmen	Ausgaben	Einnahmen
5030.16	Abwasserleitungen Aabachbrücke/Egliswilerstr. GV 21.06.2019	496'000.00				13'846.61	
5030.17	Neubau Abwasserleitung Zelgli GV 21.06.2019					107'149.04	
5030.18	Sanierung Abwasserleitungen Seetalstr. Nord GV 22.11.2019					44'113.37	
6370.00	Kanalisationsanschlussgebühren		650'000.00		650'000.00		1'434'479.90
<b>79</b>	<b>Raumordnung</b> Nettoergebnis					24'425.00	<b>24'425.00</b>
<b>790</b>	<b>Raumordnung</b>						<b>24'425.00</b>
<b>7900</b>	<b>Raumordnung (allgemein)</b>						<b>24'425.00</b>
6000.00	Abgang von Grundstücken						200.00
6310.01	Kantonsbeitrag Gesamtrevision Nutzungsplanung						24'225.00
<b>8</b>	<b>VOLKSWIRTSCHAFT</b> Nettoergebnis	500'000.00	<b>500'000.00</b>	500'000.00	<b>500'000.00</b>	500'000.00	<b>500'000.00</b>
<b>87</b>	<b>Brennstoffe und Energie</b> Nettoergebnis	500'000.00	<b>500'000.00</b>	500'000.00	<b>500'000.00</b>	500'000.00	<b>500'000.00</b>
<b>871</b>	<b>Elektrizität</b>		<b>500'000.00</b>		<b>500'000.00</b>		<b>500'000.00</b>
<b>8710</b>	<b>Elektrizität (allgemein)</b>		<b>500'000.00</b>		<b>500'000.00</b>		<b>500'000.00</b>
6440.00	Rückzahlung Darlehen TBS AG 01.01.2018		500'000.00		500'000.00		500'000.00
<b>9</b>	<b>FINANZEN UND STEUERN</b> Nettoergebnis	<b>1'250'000.00</b> 3'975'600.00	<b>5'225'600.00</b>	<b>1'250'000.00</b> 2'247'500.00	<b>3'497'500.00</b>	<b>3'374'148.12</b>	<b>2'971'428.43</b> 402'719.69
<b>99</b>	<b>Nicht aufgeteilte Posten</b> Nettoergebnis	<b>1'250'000.00</b> 3'975'600.00	<b>5'225'600.00</b>	<b>1'250'000.00</b> 2'247'500.00	<b>3'497'500.00</b>	<b>3'374'148.12</b>	<b>2'971'428.43</b> 402'719.69
<b>999</b>	<b>Abschluss</b>	<b>1'250'000.00</b>	<b>5'225'600.00</b>	<b>1'250'000.00</b>	<b>3'497'500.00</b>	<b>3'374'148.12</b>	<b>2'971'428.43</b>



**Investitionsrechnung**

Budget / 20.9.2022

1.1.2023 - 31.12.2023

Einwohnergemeinde

Nummer	Investitionsrechnung	Budget 2023		Budget 2022		Rechnung 2021	
		Ausgaben	Einnahmen	Ausgaben	Einnahmen	Ausgaben	Einnahmen
<b>9990</b>	<b>Abschluss</b>	<b>1'250'000.00</b>	<b>5'225'600.00</b>	<b>1'250'000.00</b>	<b>3'497'500.00</b>	<b>3'374'148.12</b>	<b>2'971'428.43</b>
5900.00	Pass.Einnahmen allg. Haushalt	500'000.00		500'000.00		524'425.00	
5900.01	Pass.Einnahmen Wasserwerk	100'000.00		100'000.00		190'293.22	
5900.02	Pass.Einnahmen Abwasserbeseitigung	650'000.00		650'000.00		1'434'479.90	
5900.07	Pass.Einnahmen Hallenbad					1'224'950.00	
6900.00	Aktivierte Ausgaben allg. Haushalt		4'358'500.00		2'966'500.00		2'447'826.43
6900.01	Aktivierte Ausgaben Wasserwerk		371'100.00		190'000.00		252'556.61
6900.02	Aktivierte Ausgaben Abwasserbeseitigung		496'000.00		341'000.00		244'626.72
6900.07	Aktivierte Ausgaben Hallenbad						26'418.67

**Investitionsrechnung**

Budget / 20.9.2022

1.1.2023 - 31.12.2023

Einwohnergemeinde

Nummer	Investitionsrechnung Artengliederung Zusammenzug	Budget 2023		Budget 2022		Rechnung 2021	
		Ausgaben	Einnahmen	Ausgaben	Einnahmen	Ausgaben	Einnahmen
	<b>ARTENGLIEDERUNG</b>	<b>6'475'600.00</b>	<b>6'475'600.00</b>	<b>4'747'500.00</b>	<b>4'747'500.00</b>	<b>6'345'576.55</b>	<b>6'345'576.55</b>
<b>5</b>	<b>INVESTITIONSAUSGABEN</b>	<b>6'475'600.00</b>		<b>4'747'500.00</b>		<b>6'345'576.55</b>	
50	Sachanlagen	4'437'600.00		3'271'500.00		2'469'360.86	
52	Immaterielle Anlagen					28'067.57	
56	Investitionsbeiträge	788'000.00		226'000.00		474'000.00	
59	Übertrag an Bilanz	1'250'000.00		1'250'000.00		3'374'148.12	
<b>6</b>	<b>INVESTITIONSEINNAHMEN</b>		<b>6'475'600.00</b>		<b>4'747'500.00</b>		<b>6'345'576.55</b>
60	Abgang von Sachanlagen in das Finanzvermögen						200.00
63	Investitionsbeiträge		750'000.00		750'000.00		2'873'948.12
64	Rückzahlung von Darlehen		500'000.00		500'000.00		500'000.00
69	Übertrag an Bilanz		5'225'600.00		3'497'500.00		2'971'428.43

**Investitionsrechnung**

Budget / 20.9.2022

1.1.2023 - 31.12.2023

Einwohnergemeinde

Nummer	Investitionsrechnung Artengliederung	Budget 2023		Budget 2022		Rechnung 2021	
		Ausgaben	Einnahmen	Ausgaben	Einnahmen	Ausgaben	Einnahmen
	<b>ARTENGLIEDERUNG</b>	<b>6'475'600.00</b>	<b>6'475'600.00</b>	<b>4'747'500.00</b>	<b>4'747'500.00</b>	<b>6'345'576.55</b>	<b>6'345'576.55</b>
	<b>INVESTITIONSAUSGABEN</b>	<b>6'475'600.00</b>		<b>4'747'500.00</b>		<b>6'345'576.55</b>	
<b>50</b>	<b>Sachanlagen</b>	<b>4'437'600.00</b>		<b>3'271'500.00</b>		<b>2'469'360.86</b>	
<b>501</b>	<b>Strassen/Verkehrswege</b>			<b>94'000.00</b>		<b>681'035.10</b>	
<b>5010</b>	<b>Strassen/Verkehrswege</b>			<b>94'000.00</b>		<b>681'035.10</b>	
5010.00	Strassen / Verkehrswege			94'000.00		681'035.10	
<b>503</b>	<b>Übriger Tiefbau</b>	<b>867'100.00</b>		<b>531'000.00</b>		<b>497'183.33</b>	
<b>5030</b>	<b>Übrige Tiefbauten allgemein</b>	<b>867'100.00</b>		<b>531'000.00</b>		<b>497'183.33</b>	
5030.00	Tiefbauten	867'100.00		531'000.00		497'183.33	
<b>504</b>	<b>Hochbauten</b>	<b>3'280'500.00</b>		<b>2'500'000.00</b>		<b>1'185'129.53</b>	
<b>5040</b>	<b>Hochbauten</b>	<b>3'280'500.00</b>		<b>2'500'000.00</b>		<b>1'185'129.53</b>	
5040.00	Hochbauten	3'280'500.00		2'500'000.00		1'185'129.53	
<b>506</b>	<b>Mobilien</b>	<b>290'000.00</b>		<b>146'500.00</b>		<b>106'012.90</b>	
<b>5060</b>	<b>Mobilien</b>	<b>290'000.00</b>		<b>146'500.00</b>		<b>106'012.90</b>	
5060.00	Mobilien	290'000.00		146'500.00		106'012.90	
<b>52</b>	<b>Immaterielle Anlagen</b>					<b>28'067.57</b>	
<b>529</b>	<b>Übrige immaterielle Anlagen</b>					<b>28'067.57</b>	
<b>5290</b>	<b>Übrige immaterielle Anlagen</b>					<b>28'067.57</b>	
5290.00	Übrige immaterielle Anlagen					28'067.57	
<b>56</b>	<b>Investitionsbeiträge</b>	<b>788'000.00</b>		<b>226'000.00</b>		<b>474'000.00</b>	
<b>561</b>	<b>Kanton</b>	<b>788'000.00</b>		<b>226'000.00</b>		<b>474'000.00</b>	
<b>5610</b>	<b>Investitionsbeiträge an Kanton</b>	<b>788'000.00</b>		<b>226'000.00</b>		<b>474'000.00</b>	

## Investitionsrechnung

Budget / 20.9.2022

1.1.2023 - 31.12.2023

Einwohnergemeinde

Nummer	Investitionsrechnung Artengliederung	Budget 2023		Budget 2022		Rechnung 2021	
		Ausgaben	Einnahmen	Ausgaben	Einnahmen	Ausgaben	Einnahmen
5610.00	Investitionsbeiträge an Kanton	788'000.00		226'000.00		474'000.00	
<b>59</b>	<b>Übertrag an Bilanz</b>	<b>1'250'000.00</b>		<b>1'250'000.00</b>		<b>3'374'148.12</b>	
<b>590</b>	<b>Passivierungen</b>	<b>1'250'000.00</b>		<b>1'250'000.00</b>		<b>3'374'148.12</b>	
<b>5900</b>	<b>Passivierte Einnahmen Einwohnergemeinde</b>	<b>1'250'000.00</b>		<b>1'250'000.00</b>		<b>3'374'148.12</b>	
5900.00	Pass.Einnahmen allg. Haushalt	500'000.00		500'000.00		524'425.00	
5900.01	Pass.Einnahmen Wasserwerk	100'000.00		100'000.00		190'293.22	
5900.02	Pass.Einnahmen Abwasserbeseitigung	650'000.00		650'000.00		1'434'479.90	
5900.07	Pass.Einnahmen Hallenbad					1'224'950.00	
	<b>INVESTITIONSEINNAHMEN</b>		<b>6'475'600.00</b>		<b>4'747'500.00</b>		<b>6'345'576.55</b>
<b>60</b>	<b>Abgang von Sachanlagen in das Finanzvermögen</b>						<b>200.00</b>
<b>600</b>	<b>Abgang von Grundstücken</b>						<b>200.00</b>
<b>6000</b>	<b>Abgang von Grundstücken ins Finanzvermögen</b>						<b>200.00</b>
6000.00	Abgang von Grundstücken						200.00
<b>63</b>	<b>Investitionsbeiträge</b>		<b>750'000.00</b>		<b>750'000.00</b>		<b>2'873'948.12</b>
<b>631</b>	<b>Kanton</b>						<b>1'249'175.00</b>
<b>6310</b>	<b>Investitionsbeiträge vom Kanton</b>						<b>1'249'175.00</b>
6310.00	Investitionsbeiträge vom Kanton						1'249'175.00
<b>637</b>	<b>Private Haushalte</b>		<b>750'000.00</b>		<b>750'000.00</b>		<b>1'624'773.12</b>
<b>6370</b>	<b>Investitionsbeiträge von privaten Haushalten</b>		<b>750'000.00</b>		<b>750'000.00</b>		<b>1'624'773.12</b>
6370.00	Investitionsbeiträge von privaten Haush.		750'000.00		750'000.00		1'624'773.12
<b>64</b>	<b>Rückzahlung von Darlehen</b>		<b>500'000.00</b>		<b>500'000.00</b>		<b>500'000.00</b>
<b>644</b>	<b>Öffentliche Unternehmungen</b>		<b>500'000.00</b>		<b>500'000.00</b>		<b>500'000.00</b>
<b>6440</b>	<b>Rückz. von Darlehen an öff. Unternehmungen</b>		<b>500'000.00</b>		<b>500'000.00</b>		<b>500'000.00</b>
6440.00	Rückz. von Darlehen an öff. Unternehmungen		500'000.00		500'000.00		500'000.00

**Investitionsrechnung**

Budget / 20.9.2022

1.1.2023 - 31.12.2023

Einwohnergemeinde

Nummer	Investitionsrechnung Artengliederung	Budget 2023		Budget 2022		Rechnung 2021	
		Ausgaben	Einnahmen	Ausgaben	Einnahmen	Ausgaben	Einnahmen
<b>69</b>	<b>Übertrag an Bilanz</b>		<b>5'225'600.00</b>		<b>3'497'500.00</b>		<b>2'971'428.43</b>
<b>690</b>	<b>Aktivierung</b>		<b>5'225'600.00</b>		<b>3'497'500.00</b>		<b>2'971'428.43</b>
<b>6900</b>	<b>Aktivierte Ausgaben Einwohnergemeinde</b>		<b>5'225'600.00</b>		<b>3'497'500.00</b>		<b>2'971'428.43</b>
6900.00	Aktivierte Ausgaben allg. Haushalt		4'358'500.00		2'966'500.00		2'447'826.43
6900.01	Aktivierte Ausgaben Wasserwerk		371'100.00		190'000.00		252'556.61
6900.02	Aktivierte Ausgaben Abwasserbeseitigung		496'000.00		341'000.00		244'626.72
6900.07	Aktivierte Ausgaben Hallenbad						26'418.67

**Kreditkontrolle**

Budget / 20.9.2022

1.1.2023 - 31.12.2023

Einwohnergemeinde

Nummer	Kredite nach Funktionen Beschluss Instanz & Datum	Kreditbetrag	Kumulierte Ausgaben bis 31.12.2022	Kumulierte Einnahmen bis 31.12. 2022	Ausgaben	Budget 2023 Einnahmen	Verfügbarer Restkredit
	<b>FUNKTIONALE GLIEDERUNG</b>	<b>30'439'240.00</b>	<b>9'780'699.08</b>		<b>4'935'600.00</b>		<b>13'350'140.00</b>
<b>0</b>	<b>ALLGEMEINE VERWALTUNG</b>	<b>561'000.00</b>			<b>280'500.00</b>		<b>280'500.00</b>
0290.5040.02	Projektierung Neubau Mehrzweckgebäude Spittelmatt & Fussballfeld GV 17.06.2022	561'000.00			280'500.00		280'500.00
<b>2</b>	<b>BILDUNG</b>	<b>9'005'000.00</b>	<b>436'969.00</b>		<b>3'000'000.00</b>		<b>5'540'000.00</b>
2170.5040.06	Sanierung Hertimatt 1 GV 26.11.2021	8'790'000.00	250'000.00		3'000'000.00		5'540'000.00
2170.5290.04	Projektierung Sanierung Hertimatt I GV 21.06.2019	215'000.00	186'969.00				
<b>6</b>	<b>VERKEHR</b>	<b>13'894'930.00</b>	<b>6'442'101.05</b>		<b>788'000.00</b>		<b>5'650'090.00</b>
6130.5010.00	Linksabbieger K375, Strassenbeleuchtung GV 24.11.2017	190'000.00	151'460.75				
6130.5010.01	Strassenbeleuchtung Aabachbrücke/Egliswilerstr. GV 21.06.2019	200'900.00	9'000.00				191'900.00
6130.5010.02	Strassenbeleuchtung Seetalstrasse Nord GV 22.11.2019	162'800.00	94'143.75				
6130.5610.00	Lärmschutzmassnahmen/Gemeindeanteil Dekretsbeitrag	1'642'000.00	1'252'000.00				390'000.00
6130.5610.01	Sanierung Seetalstrasse Süd K249 Dekretsbeitrag	1'010'000.00	104'000.00		40'000.00		866'000.00
6130.5610.05	Ausbau Seetalstrasse K 249 Nord (Kreisel-Reiterweg) GV 20.06.2014	1'539'000.00	1'051'218.35				

**Kreditkontrolle**

Budget / 20.9.2022

1.1.2023 - 31.12.2023

Einwohnergemeinde

Nummer	Kredite nach Funktionen Beschluss Instanz & Datum	Kreditbetrag	Kumulierte Ausgaben bis 31.12.2022	Kumulierte Einnahmen bis 31.12. 2022	Ausgaben	Budget 2023 Einnahmen	Verfügbarer Restkredit
6130.5610.07	Linksabbiegespur in K375 Unterdorfstrasse GV 23.06.2017	688'000.00	345'976.40				
6130.5610.08	Sanierung Aabachbrücke, inkl. Egliswilerstr. GV 21.06.2019	3'584'000.00	289'000.00		728'000.00		2'567'000.00
6130.5610.09	Querungshilfe K246/R550 Dekretsbeitrag 03.05.2021	290'000.00	40'000.00		20'000.00		230'000.00
6150.5010.16	Erschliessung Ziertal inkl. Strassenbeleuchtung GV 24.06.2016	346'040.00	387'950.60				
6150.5010.18	Strassenbau Zelgli inkl. Strabel GV 21.06.2019	431'500.00	474'083.45				
6150.5010.19	Ausbau Mühleweg inkl. Strabel GV 21.06.2019	458'000.00	340'053.75				
6150.5010.20	Ausbau Lärchenweg inkl. Strabel GV 21.06.2019	210'500.00	166'214.00				
6220.5040.00	SBB Haltestelle Seon Nord GV 17.11.2006	981'190.00	836'000.00				145'190.00
6220.5610.00	Gemeindebeitrag an Seetalbahnsanierung Dekretsbeitrag	2'161'000.00	901'000.00				1'260'000.00
<b>7</b>	<b>UMWELTSCHUTZ UND RAUMORDNUNG</b>	<b>6'572'230.00</b>	<b>2'897'486.02</b>		<b>867'100.00</b>		<b>1'879'550.00</b>
7101.5030.24	Erschliessung Ziertal (Wasser) GV 24.06.2016	425'520.00	216'710.79				
7101.5030.26	Linksabbieger K375, Wasserleitungen GV 24.11.2017	405'000.00	369'927.59				
7101.5030.28	Wasserleitungen Aabachbrücke/Egliswilerstr. GV 21.06.2019	708'800.00	40'000.00		231'100.00		437'700.00

**Kreditkontrolle**

Budget / 20.9.2022

1.1.2023 - 31.12.2023

Einwohnergemeinde

Nummer	Kredite nach Funktionen Beschluss Instanz & Datum	Kreditbetrag	Kumulierte Ausgaben bis 31.12.2022	Kumulierte Einnahmen bis 31.12. 2022	Ausgaben	Budget 2023 Einnahmen	Verfügbarer Restkredit
7101.5030.29	Neubau Wasserleitung Zelgli GV 21.06.2019	93'000.00	70'000.00				
7101.5030.30	Sanierung Wasserleitung Lärchenweg GV 21.06.2019	47'000.00	33'000.00				
7101.5030.31	Ringschluss WL Zelgli-Bachweg GV 21.06.2019	133'000.00	100'393.52				
7101.5030.32	Sanierung Wasserleitung Seetalstr. Nord GV 22.11.2019	164'700.00	93'383.34				
7101.5030.33	Ersatz Netzleitstelle und Steuerungsanlage GV 27.11.2020	456'700.00	300'000.00		140'000.00		16'700.00
7101.5030.34	Erschliessung Galglirain; Wasserleitung GV 25.11.2022	158'320.00					158'320.00
7201.5030.12	Erschliessung Ziertal (Abwasser) GV 24.06.2016	455'760.00	391'009.45				
7201.5030.14	Linksabbieger K375, Kanalisationsleitungen GV 24.11.2017	600'000.00	350'000.00				250'000.00
7201.5030.15	Hochwasserentlastung HE01 Mühleweg GV 23.11.2018	341'400.00	300'000.00				41'400.00
7201.5030.16	Abwasserleitungen Aabachbrücke/Egliswilerstr. GV 21.06.2019	1'521'430.00	50'000.00		496'000.00		975'430.00
7201.5030.17	Neubau Abwasserleitung Zelgli GV 21.06.2019	512'500.00	282'000.00				
7201.5030.18	Sanierung Abwasserleitungen Seetalstr. Nord GV 22.11.2019	311'500.00	139'628.13				



**Kreditkontrolle**

Budget / 20.9.2022

1.1.2023 - 31.12.2023

Einwohnergemeinde

Nummer	Kredite nach Funktionen Beschluss Instanz & Datum	Kreditbetrag	Kumulierte Ausgaben bis 31.12.2022	Kumulierte Einnahmen bis 31.12. 2022	Ausgaben	Budget 2023 Einnahmen	Verfügbarer Restkredit
7900.5290.02	Erschliessungsplanung Zirtal GV 24.06.2016	237'600.00	161'433.20				
<b>8</b>	<b>VOLKSWIRTSCHAFT</b>	<b>406'080.00</b>	<b>4'143.01</b>				
8711.5030.36	Erschliessung Ziertal (EW) GV 24.06.2016	406'080.00	4'143.01				

**Kreditkontrolle Erfolgsrechnung**

Rechnung / 20.9.2022

1.1.2023 - 31.12.2023

Einwohnergemeinde

Nummer	Kredite nach Funktionen Beschluss Instanz & Datum / Kreditabrechnungs-Datum	Kreditbetrag	Kumulierte Ausgaben bis 31.12.2022	Kumulierte Einnahmen bis 31.12.2022	Ausgaben	Budget 2023 Einnahmen	Verfügbarer Restkredit
	<b>FUNKTIONALE GLIEDERUNG</b>		<b>69'271.00</b>				<b>43'080.00</b>
<b>6150</b>	<b>Gemeindestrassen</b>		<b>25'111.00</b>				
3132.70	Erschliessung Vorder Zelgli GV 15.06.2018	50'000.00	25'111.00				
<b>7201</b>	<b>Abwasserbeseitigung (Gemeindebetrieb)</b>		<b>44'160.00</b>				<b>43'080.00</b>
3143.70	Ersatz Netzleittechnik Abwasser GV 27.11.2020	44'160.00	44'160.00				
3143.71	Erschliessung Galglirain; Abwasserleitung GV 25.11.2022	43'080.00					43'080.00

# Budget 2023 der Ortsbürgergemeinde (inkl. Forstbetriebsgemeinschaft Region Seon) Erläuterungen



## a) Allgemeines

Das Budget 2023 der **Ortsbürgergemeinde (ohne Forstbetriebsgemeinschaft)** schliesst mit einem **Ertragsüberschuss** von CHF 7'400.00 ab (Vorjahresbudget Aufwandüberschuss: CHF 17'925.00). Hauptgrund für das bessere Ergebnis ist das bessere Ergebnis des regionalen Forstbetriebs.

Die **Forstbetriebsgemeinschaft Region Seon** schliesst mit einem Gewinn von CHF 4'120.00 ab. Der Gewinn wird an die vier Trägergemeinden Dürrenäsch, Teufenthal, Schafisheim und Seon überwiesen.

Für die **Besoldung** des Betriebspersonals wird eine generelle Erhöhung von 2.1 % gegenüber der Besoldung 2022 budgetiert. Die Teuerungsentwicklung im vergangenen Jahr (Mai 2021 bis Mai 2022) betrug knapp 3.0 %. Der Ausgleich erfolgt nicht in vollem Umfang, da der letzte Ausgleich per Mai 2019 erfolgte. Dieser Stand lag leicht über jenem vom Mai 2021. Somit wird die Differenz zwischen dem Stand Mai 2019 und Mai 2022 ausgeglichen.

## b) Erfolgsrechnung

### **0 Allgemeine Verwaltung**

#### **0110 Legislative**

3170.05 Die Jungbürgerfeier findet alle zwei Jahre statt und wird durch die Ortsbürgergemeinde finanziert. Die nächste Durchführung ist im Jahr 2023 geplant.

#### **0290 Verwaltungsliegenschaften, übriges**

Die geplanten Kosten für den Waldhausbetrieb können durch die Benützungsgebühren wieder eingebracht werden (Nettoergebnis CHF 740.00). Das Waldhaus wird mit CHF 3'500.00 abgeschrieben. Die Benützungsgebühren werden auf das Jahr 2023 leicht angehoben. Gleichzeitig wird auch die Entschädigung des Hüttenwartes angepasst.

## 8 Volkswirtschaft

### 8200 Forstwirtschaft

Die Aufwände für den Forstwerkhof werden in dieser Funktion verbucht. Die Forstbetriebsgemeinschaft Region Seon ist Mieterin der Liegenschaft. Die Mieterträge werden in der Funktion 8200 vereinnahmt. Der Forstwerkhof wird mit CHF 36'120.00 abgeschrieben.

### 8206 FBG Region Seon

3010.00 Im Herbst 2023 wird ein Mitarbeiter des Forstbetriebes sein Teilzeitstudium beenden. Auf den gleichen Zeitpunkt endet dessen temporäre Anstellung im Teilpensum. Zur Überbrückung der Vakanz wird die Weiterbeschäftigung des Lehrabgängers ab Sommer 2023 vorgesehen. Dies bis zu dessen Eintritt in die Rekrutenschule.

3612.50 Die Forstbetriebsgemeinschaft Region Seon schliesst mit einem Gewinn von CHF 4'120.00 ab. Der Gewinn wird an die vier Trägergemeinden wie folgt überwiesen:

Ortsbürgergemeinde Dürrenäsch	19.5 %	CHF	800.00
Ortsbürgergemeinde Teufenthal	14.7 %	CHF	610.00
Einwohnergemeinde Schafisheim	25.1 %	CHF	1'030.00
Ortsbürgergemeinde Seon	40.7 %	CHF	1'680.00

4250.0X Aufgrund des aktuellen Marktumfeldes (steigende Holzpreise, Energiekrise) wird gegenüber den vergangenen Jahren mit höheren Erträgen aus Holzverkäufen gerechnet.

## 9 Finanzen und Steuern

### 9610 Zinsen

4401.01 Der Gemeinderat ist für die Festlegung der internen Zinssätze verantwortlich. Er hat in Anlehnung an die durchschnittlichen Fremdkapitalzinsen der Gemeinde beschlossen, dass die internen Zinsen für das Budget 2023 auf 0.6 % angehoben werden. Die Verzinsung erfolgt auf dem Guthaben der Ortsbürgergemeinde per Anfang 2023. Die Höhe des Zinssatzes wird im Frühjahr 2023 nochmals überprüft, dies insbesondere aufgrund der steigenden Zinsen in den Sommermonaten 2022.

### 9990 Abschluss

9001.00 Die Ortsbürgergemeinde Seon schliesst mit einem Ertragsüberschuss von CHF 7'400.00 ab. Unter Berücksichtigung der Abschreibungen im Betrag von CHF 39'620.00 ergibt sich eine Selbstfinanzierung von CHF 47'020.00. Um diesen Betrag wird sich voraussichtlich das Kontokorrentguthaben gegenüber der Einwohnergemeinde erhöhen. Per Ende 2021 betrug dieses Guthaben CHF 2'689'333.56.

### **c) Investitionsrechnung**

keine Bemerkungen

**Ergebnis - Ortsbürgergemeinde ohne Spezialfinanzierung**

Budget / 20.9.2022

1.1.2023 - 31.12.2023

Ortsbürgergemeinde

Erfolgs- und Finanzierungsausweis		Budget 2023	Budget 2022	Rechnung 2021
<b>ERFOLGSRECHNUNG</b>				
<b>Betrieblicher Aufwand</b>				
30	Personalaufwand	24'990.00	22'830.00	17'488.50
31	Sach- und übriger Betriebsaufwand	34'540.00	30'670.00	36'446.72
33	Abschreibungen Verwaltungsvermögen	39'620.00	39'600.00	39'614.15
35	Einlagen in Fonds und Spezialfinanzierungen	0.00	0.00	0.00
36	Transferaufwand	21'640.00	44'235.00	16'242.60
37	Durchlaufende Beiträge	0.00	0.00	0.00
	<b>Total Betrieblicher Aufwand</b>	<b>120'790.00</b>	<b>137'335.00</b>	<b>109'791.97</b>
<b>Betrieblicher Ertrag</b>				
40	Fiskalertrag	0.00	0.00	0.00
41	Regalien und Konzessionen	0.00	0.00	0.00
42	Entgelte	32'000.00	28'000.00	21'965.50
43	Verschiedene Erträge	0.00	0.00	0.00
45	Entnahmen aus Fonds und Spezialfinanzierungen	0.00	0.00	0.00
46	Transferertrag	2'740.00	1'060.00	18'777.03
47	Durchlaufende Beiträge	0.00	0.00	0.00
	<b>Total Betrieblicher Ertrag</b>	<b>34'740.00</b>	<b>29'060.00</b>	<b>40'742.53</b>
	<b>Ergebnis aus betrieblicher Tätigkeit</b>	<b>-86'050.00</b>	<b>-108'275.00</b>	<b>-69'049.44</b>
34	Finanzaufwand	0.00	0.00	0.00
44	Finanzertrag	93'450.00	90'350.00	90'507.30
	<b>Ergebnis aus Finanzierung</b>	<b>93'450.00</b>	<b>90'350.00</b>	<b>90'507.30</b>
	<b>Operatives Ergebnis</b>	<b>7'400.00</b>	<b>-17'925.00</b>	<b>21'457.86</b>
38	Ausserordentlicher Aufwand	0.00	0.00	0.00
48	Ausserordentlicher Ertrag	0.00	0.00	0.00
	<b>Ausserordentliches Ergebnis</b>	<b>0.00</b>	<b>0.00</b>	<b>0.00</b>
	<b>Gesamtergebnis Erfolgsrechnung</b>	<b>7'400.00</b>	<b>-17'925.00</b>	<b>21'457.86</b>
	(+ = Ertragsüberschuss / - = Aufwandüberschuss)			

**Ergebnis - Ortsbürgergemeinde ohne Spezialfinanzierung**

Budget / 20.9.2022

1.1.2023 - 31.12.2023

Ortsbürgergemeinde

Erfolgs- und Finanzierungsausweis		Budget 2023	Budget 2022	Rechnung 2021
<b>INVESTITIONSRECHNUNG</b>				
<b>Investitionsausgaben</b>				
50	Sachanlagen	0.00	0.00	0.00
51	Investitionen auf Rechnung Dritter	0.00	0.00	0.00
52	Immaterielle Anlagen	0.00	0.00	0.00
54	Darlehen	0.00	0.00	0.00
55	Beteiligungen und Grundkapitalien	0.00	0.00	0.00
56	Investitionsbeiträge	0.00	0.00	0.00
58	Ausserordentliche Investitionen	0.00	0.00	0.00
	<b>Total Investitionsausgaben</b>	<b>0.00</b>	<b>0.00</b>	<b>0.00</b>
<b>Investitionseinnahmen</b>				
60	Abgang von Sachanlagen	0.00	0.00	0.00
61	Rückerstattung Investitionen auf Rechnung Dritter	0.00	0.00	0.00
62	Abgang von immateriellen Anlagen	0.00	0.00	0.00
63	Investitionsbeiträge	0.00	0.00	0.00
64	Rückzahlung von Darlehen	0.00	0.00	0.00
65	Abgang von Beteiligungen, Grundkapitalien	0.00	0.00	0.00
66	Rückzahlung von Investitionsbeiträgen	0.00	0.00	0.00
68	Ausserordentliche Investitionseinnahmen	0.00	0.00	0.00
	<b>Total Investitionseinnahmen</b>	<b>0.00</b>	<b>0.00</b>	<b>0.00</b>
	<b>Ergebnis Investitionsrechnung</b>	<b>0.00</b>	<b>0.00</b>	<b>0.00</b>
	Selbstfinanzierung	47'020.00	21'675.00	61'072.01
	<b>Finanzierungsergebnis</b>	<b>47'020.00</b>	<b>21'675.00</b>	<b>61'072.01</b>
	(+ = Finanzierungsüberschuss / - = Finanzierungsfehlbetrag)			

## Ergebnis - Forstbetriebsgemeinschaft Region Seon

Budget / 20.9.2022

1.1.2023 - 31.12.2023

Ortsbürgergemeinde

Erfolgs- und Finanzierungsausweis		Budget 2023	Budget 2022	Rechnung 2021
<b>ERFOLGSRECHNUNG</b>				
<b>Betrieblicher Aufwand</b>				
30	Personalaufwand	524'640.00	517'370.00	486'241.42
31	Sach- und übriger Betriebsaufwand	607'510.00	580'025.00	645'478.33
33	Abschreibungen Verwaltungsvermögen	0.00	0.00	0.00
35	Einlagen in Fonds und Spezialfinanzierungen	0.00	0.00	0.00
36	Transferaufwand	109'170.00	103'600.00	144'792.91
37	Durchlaufende Beiträge	0.00	0.00	0.00
	<b>Total Betrieblicher Aufwand</b>	<b>1'241'320.00</b>	<b>1'200'995.00</b>	<b>1'276'512.66</b>
<b>Betrieblicher Ertrag</b>				
40	Fiskalertrag	0.00	0.00	0.00
41	Regalien und Konzessionen	0.00	0.00	0.00
42	Entgelte	1'059'000.00	959'000.00	1'066'516.50
43	Verschiedene Erträge	0.00	0.00	3'305.00
45	Entnahmen aus Fonds und Spezialfinanzierungen	0.00	0.00	0.00
46	Transferertrag	187'320.00	246'995.00	211'240.70
47	Durchlaufende Beiträge	0.00	0.00	0.00
	<b>Total Betrieblicher Ertrag</b>	<b>1'246'320.00</b>	<b>1'205'995.00</b>	<b>1'281'062.20</b>
	<b>Ergebnis aus betrieblicher Tätigkeit</b>	<b>5'000.00</b>	<b>5'000.00</b>	<b>4'549.54</b>
34	Finanzaufwand	5'000.00	5'000.00	4'549.54
44	Finanzertrag	0.00	0.00	0.00
	<b>Ergebnis aus Finanzierung</b>	<b>-5'000.00</b>	<b>-5'000.00</b>	<b>-4'549.54</b>
	<b>Operatives Ergebnis</b>	<b>0.00</b>	<b>0.00</b>	<b>0.00</b>
38	Ausserordentlicher Aufwand	0.00	0.00	0.00
48	Ausserordentlicher Ertrag	0.00	0.00	0.00
	<b>Ausserordentliches Ergebnis</b>	<b>0.00</b>	<b>0.00</b>	<b>0.00</b>
	<b>Gesamtergebnis Erfolgsrechnung</b>	<b>0.00</b>	<b>0.00</b>	<b>0.00</b>
	(+ = Ertragsüberschuss / - = Aufwandüberschuss)			



## Ergebnis - Forstbetriebsgemeinschaft Region Seon

Budget / 20.9.2022

1.1.2023 - 31.12.2023

Ortsbürgergemeinde

Erfolgs- und Finanzierungsausweis		Budget 2023	Budget 2022	Rechnung 2021
<b>INVESTITIONSRECHNUNG</b>				
<b>Investitionsausgaben</b>				
50	Sachanlagen	0.00	0.00	0.00
51	Investitionen auf Rechnung Dritter	0.00	0.00	0.00
52	Immaterielle Anlagen	0.00	0.00	0.00
54	Darlehen	0.00	0.00	0.00
55	Beteiligungen und Grundkapitalien	0.00	0.00	0.00
56	Investitionsbeiträge	0.00	0.00	0.00
58	Ausserordentliche Investitionen	0.00	0.00	0.00
	<b>Total Investitionsausgaben</b>	<b>0.00</b>	<b>0.00</b>	<b>0.00</b>
<b>Investitionseinnahmen</b>				
60	Abgang von Sachanlagen	0.00	0.00	0.00
61	Rückerstattung Investitionen auf Rechnung Dritter	0.00	0.00	0.00
62	Abgang von immateriellen Anlagen	0.00	0.00	0.00
63	Investitionsbeiträge	0.00	0.00	0.00
64	Rückzahlung von Darlehen	0.00	0.00	0.00
65	Abgang von Beteiligungen, Grundkapitalien	0.00	0.00	0.00
66	Rückzahlung von Investitionsbeiträgen	0.00	0.00	0.00
68	Ausserordentliche Investitionseinnahmen	0.00	0.00	0.00
	<b>Total Investitionseinnahmen</b>	<b>0.00</b>	<b>0.00</b>	<b>0.00</b>
	<b>Ergebnis Investitionsrechnung</b>	<b>0.00</b>	<b>0.00</b>	<b>0.00</b>
	Selbstfinanzierung	0.00	0.00	0.00
	<b>Finanzierungsergebnis</b>	<b>0.00</b>	<b>0.00</b>	<b>0.00</b>
	(+ = Finanzierungsüberschuss / - = Finanzierungsfehlbetrag)			
<b>BILANZ</b>				
	<b>Mutmassliches Nettovermögen/Nettoschuld per 01.01.</b>	<b>0.00</b>	<b>0.00</b>	
	<b>Mutmassliches Nettovermögen/Nettoschuld per 31.12.</b>	<b>0.00</b>	<b>0.00</b>	
	(+ = Nettovermögen / - = Nettoschuld)			
	<b>Veränderung = Finanzierungsergebnis</b>	<b>0.00</b>	<b>0.00</b>	

## Ergebnis - Ortsbürgergemeinde

Budget / 20.9.2022

1.1.2023 - 31.12.2023

Ortsbürgergemeinde

Erfolgs- und Finanzierungsausweis		Budget 2023	Budget 2022	Rechnung 2021
<b>ERFOLGSRECHNUNG</b>				
<b>Betrieblicher Aufwand</b>				
30	Personalaufwand	549'630.00	540'200.00	503'729.92
31	Sach- und übriger Betriebsaufwand	642'050.00	610'695.00	681'925.05
33	Abschreibungen Verwaltungsvermögen	39'620.00	39'600.00	39'614.15
35	Einlagen in Fonds und Spezialfinanzierungen	0.00	0.00	0.00
36	Transferaufwand	130'810.00	147'835.00	161'035.51
37	Durchlaufende Beiträge	0.00	0.00	0.00
	<b>Total Betrieblicher Aufwand</b>	<b>1'362'110.00</b>	<b>1'338'330.00</b>	<b>1'386'304.63</b>
<b>Betrieblicher Ertrag</b>				
40	Fiskalertrag	0.00	0.00	0.00
41	Regalien und Konzessionen	0.00	0.00	0.00
42	Entgelte	1'091'000.00	987'000.00	1'088'482.00
43	Verschiedene Erträge	0.00	0.00	3'305.00
45	Entnahmen aus Fonds und Spezialfinanzierungen	0.00	0.00	0.00
46	Transferertrag	190'060.00	248'055.00	230'017.73
47	Durchlaufende Beiträge	0.00	0.00	0.00
	<b>Total Betrieblicher Ertrag</b>	<b>1'281'060.00</b>	<b>1'235'055.00</b>	<b>1'321'804.73</b>
	<b>Ergebnis aus betrieblicher Tätigkeit</b>	<b>-81'050.00</b>	<b>-103'275.00</b>	<b>-64'499.90</b>
<b>Ergebnis aus Finanzierung</b>				
34	Finanzaufwand	5'000.00	5'000.00	4'549.54
44	Finanzertrag	93'450.00	90'350.00	90'507.30
	<b>Ergebnis aus Finanzierung</b>	<b>88'450.00</b>	<b>85'350.00</b>	<b>85'957.76</b>
	<b>Operatives Ergebnis</b>	<b>7'400.00</b>	<b>-17'925.00</b>	<b>21'457.86</b>
38	Ausserordentlicher Aufwand	0.00	0.00	0.00
48	Ausserordentlicher Ertrag	0.00	0.00	0.00
	<b>Ausserordentliches Ergebnis</b>	<b>0.00</b>	<b>0.00</b>	<b>0.00</b>
	<b>Gesamtergebnis Erfolgsrechnung</b>	<b>7'400.00</b>	<b>-17'925.00</b>	<b>21'457.86</b>
	(+ = Ertragsüberschuss / - = Aufwandüberschuss)			

**Ergebnis - Ortsbürgergemeinde**

Budget / 20.9.2022

1.1.2023 - 31.12.2023

Ortsbürgergemeinde

Erfolgs- und Finanzierungsausweis		Budget 2023	Budget 2022	Rechnung 2021
<b>INVESTITIONSRECHNUNG</b>				
<b>Investitionsausgaben</b>				
50	Sachanlagen	0.00	0.00	0.00
51	Investitionen auf Rechnung Dritter	0.00	0.00	0.00
52	Immaterielle Anlagen	0.00	0.00	0.00
54	Darlehen	0.00	0.00	0.00
55	Beteiligungen und Grundkapitalien	0.00	0.00	0.00
56	Investitionsbeiträge	0.00	0.00	0.00
58	Ausserordentliche Investitionen	0.00	0.00	0.00
	<b>Total Investitionsausgaben</b>	<b>0.00</b>	<b>0.00</b>	<b>0.00</b>
<b>Investitionseinnahmen</b>				
60	Abgang von Sachanlagen	0.00	0.00	0.00
61	Rückerstattung Investitionen auf Rechnung Dritter	0.00	0.00	0.00
62	Abgang von immateriellen Anlagen	0.00	0.00	0.00
63	Investitionsbeiträge	0.00	0.00	0.00
64	Rückzahlung von Darlehen	0.00	0.00	0.00
65	Abgang von Beteiligungen, Grundkapitalien	0.00	0.00	0.00
66	Rückzahlung von Investitionsbeiträgen	0.00	0.00	0.00
68	Ausserordentliche Investitionseinnahmen	0.00	0.00	0.00
	<b>Total Investitionseinnahmen</b>	<b>0.00</b>	<b>0.00</b>	<b>0.00</b>
	<b>Ergebnis Investitionsrechnung</b>	<b>0.00</b>	<b>0.00</b>	<b>0.00</b>
	Selbstfinanzierung	47'020.00	21'675.00	61'072.01
	<b>Finanzierungsergebnis</b>	<b>47'020.00</b>	<b>21'675.00</b>	<b>61'072.01</b>
	(+ = Finanzierungsüberschuss / - = Finanzierungsfehlbetrag)			

**Erfolgsrechnung**

Budget / 20.9.2022

1.1.2023 - 31.12.2023

Ortsbürgergemeinde

Nummer	Erfolgsrechnung Zusammenzug	Budget 2023		Budget 2022		Rechnung 2021	
		Aufwand	Ertrag	Aufwand	Ertrag	Aufwand	Ertrag
	<b>FUNKTIONALE GLIEDERUNG</b>	<b>1'374'510.00</b>	<b>1'374'510.00</b>	<b>1'343'330.00</b>	<b>1'343'330.00</b>	<b>1'412'312.03</b>	<b>1'412'312.03</b>
<b>0</b>	<b>ALLGEMEINE VERWALTUNG</b> Nettoergebnis	<b>53'570.00</b>	<b>32'150.00</b> 21'420.00	<b>44'820.00</b>	<b>28'150.00</b> 16'670.00	<b>46'882.16</b>	<b>22'110.80</b> 24'771.36
<b>3</b>	<b>KULTUR, SPORT UND FREIZEIT</b> Nettoergebnis	<b>8'950.00</b>	8'950.00	<b>5'450.00</b>	5'450.00	<b>6'526.36</b>	6'526.36
<b>5</b>	<b>SOZIALE SICHERHEIT</b> Nettoergebnis	<b>7'150.00</b>	7'150.00	<b>7'000.00</b>	7'000.00	<b>6'803.00</b>	6'803.00
<b>8</b>	<b>VOLKSWIRTSCHAFT</b> Nettoergebnis	<b>1'297'440.00</b>	<b>1'278'360.00</b> 19'080.00	<b>1'286'060.00</b>	<b>1'236'355.00</b> 49'705.00	<b>1'330'642.65</b>	<b>1'329'172.23</b> 1'470.42
<b>9</b>	<b>FINANZEN UND STEUERN</b> Nettoergebnis	<b>7'400.00</b> 56'600.00	<b>64'000.00</b>	78'825.00	<b>78'825.00</b>	<b>21'457.86</b> 39'571.14	<b>61'029.00</b>

**Erfolgsrechnung**

Budget / 20.9.2022

1.1.2023 - 31.12.2023

Ortsbürgergemeinde

Nummer	Erfolgsrechnung	Budget 2023		Budget 2022		Rechnung 2021	
		Aufwand	Ertrag	Aufwand	Ertrag	Aufwand	Ertrag
	<b>FUNKTIONALE GLIEDERUNG</b>	<b>1'374'510.00</b>	<b>1'374'510.00</b>	<b>1'343'330.00</b>	<b>1'343'330.00</b>	<b>1'412'312.03</b>	<b>1'412'312.03</b>
<b>0</b>	<b>ALLGEMEINE VERWALTUNG</b>	<b>53'570.00</b>	<b>32'150.00</b>	<b>44'820.00</b>	<b>28'150.00</b>	<b>46'882.16</b>	<b>22'110.80</b>
	Nettoergebnis		21'420.00		16'670.00		24'771.36
<b>01</b>	<b>Legislative und Exekutive</b>	<b>14'060.00</b>		<b>7'760.00</b>		<b>10'195.65</b>	<b>66.00</b>
	Nettoergebnis		14'060.00		7'760.00		10'129.65
<b>011</b>	<b>Legislative</b>	<b>14'060.00</b>		<b>7'760.00</b>		<b>10'195.65</b>	<b>66.00</b>
	Nettoergebnis		14'060.00		7'760.00		10'129.65
<b>0110</b>	<b>Legislative</b>	<b>14'060.00</b>		<b>7'760.00</b>		<b>10'195.65</b>	<b>66.00</b>
3000.00	Tag- und Sitzungsgelder	6'000.00		6'000.00		4'490.00	
3050.00	AG-Beiträge AHV, IV, EO, ALV	30.00		30.00			
3053.00	AG-Beiträge an Unfallversicherung	10.00		10.00		5.70	
3054.00	AG-Beiträge an Familienausgleichskasse	10.00		10.00			
3130.04	Mitglieder- und Verbandsbeiträge	550.00		550.00		550.00	
3132.00	Honorare externe Berater, Gutachter	550.00		550.00		538.50	
3134.00	Sachversicherungsprämien	10.00		10.00		9.00	
3170.00	Reisekosten und Spesen	600.00		600.00		390.00	
3170.05	Jungbürgerfeier	6'300.00				4'212.45	
4250.00	Verkäufe						66.00
<b>02</b>	<b>Allgemeine Dienste</b>	<b>39'510.00</b>	<b>32'150.00</b>	<b>37'060.00</b>	<b>28'150.00</b>	<b>36'686.51</b>	<b>22'044.80</b>
	Nettoergebnis		7'360.00		8'910.00		14'641.71
<b>022</b>	<b>Allgemeine Dienste, übrige</b>	<b>8'100.00</b>		<b>8'100.00</b>		<b>7'030.50</b>	
	Nettoergebnis		8'100.00		8'100.00		7'030.50
<b>0220</b>	<b>Allgemeine Dienste</b>	<b>8'100.00</b>		<b>8'100.00</b>		<b>7'030.50</b>	
3102.00	Drucksachen, Publikationen	150.00		150.00		138.00	
3130.00	Dienstleistungen Dritter	250.00		250.00		92.50	
3612.00	Entschädigungen an Gemeinden	7'700.00		7'700.00		6'800.00	
<b>029</b>	<b>Verwaltungsliegenschaften, übriges</b>	<b>31'410.00</b>	<b>32'150.00</b>	<b>28'960.00</b>	<b>28'150.00</b>	<b>29'656.01</b>	<b>22'044.80</b>
	Nettoergebnis		740.00		810.00		7'611.21
<b>0290</b>	<b>Verwaltungsliegenschaften, übriges</b>	<b>31'410.00</b>	<b>32'150.00</b>	<b>28'960.00</b>	<b>28'150.00</b>	<b>29'656.01</b>	<b>22'044.80</b>

**Erfolgsrechnung**

Budget / 20.9.2022

1.1.2023 - 31.12.2023

Ortsbürgergemeinde

Nummer	Erfolgsrechnung	Budget 2023		Budget 2022		Rechnung 2021	
		Aufwand	Ertrag	Aufwand	Ertrag	Aufwand	Ertrag
3010.00	Löhne	17'500.00		15'500.00		12'062.50	
3050.00	AG-Beiträge AHV, IV, EO, ALV	1'140.00		1'000.00		736.35	
3053.00	AG-Beiträge an Unfallversicherung	50.00		50.00		29.05	
3054.00	AG-Beiträge an Familienausgleichskasse	250.00		230.00		164.90	
3101.00	Betriebs- und Verbrauchsmaterial	500.00		500.00		506.91	
3120.00	Ver- und Entsorgung	5'500.00		5'500.00		4'609.25	
3134.00	Sachversicherungsprämien	320.00		310.00		320.90	
3144.00	Unterhalt Hochbauten, Gebäude	1'000.00		600.00		6'936.95	
3150.00	Unterhalt Büromöbel/-geräte	500.00		500.00			
3151.00	Unterhalt Maschinen/Geräte/Fahrzeuge	250.00		250.00			
3170.00	Reisekosten und Spesen	800.00		800.00		792.05	
3300.40	Planmässige Abschreibungen Hochbauten VV	3'500.00		3'500.00		3'497.15	
3612.02	Anteil Soziallasten	100.00		220.00			
4240.00	Benützungsgebühren und Dienstleistungen		32'000.00		28'000.00		21'392.50
4260.00	Rückerstattungen Dritter						507.00
4470.00	Pacht- und Mietzinse Liegenschaften VV		150.00		150.00		145.30
<b>3</b>	<b>KULTUR, SPORT UND FREIZEIT</b>	<b>8'950.00</b>		<b>5'450.00</b>		<b>6'526.36</b>	
	Nettoergebnis		8'950.00		5'450.00		6'526.36
<b>32</b>	<b>Kultur, übrige</b>	<b>8'950.00</b>		<b>5'450.00</b>		<b>6'526.36</b>	
	Nettoergebnis		8'950.00		5'450.00		6'526.36
<b>329</b>	<b>Kultur, übriges</b>	<b>8'950.00</b>		<b>5'450.00</b>		<b>6'526.36</b>	
	Nettoergebnis		8'950.00		5'450.00		6'526.36
<b>3290</b>	<b>Kultur, übriges</b>	<b>8'950.00</b>		<b>5'450.00</b>		<b>6'526.36</b>	
3101.00	Betriebs- und Verbrauchsmaterial	300.00		300.00			
3102.00	Drucksachen, Publikationen	150.00		150.00			
3170.08	Bundesfeier	5'500.00		4'000.00		5'526.36	
3636.00	Beiträge an private Organisationen	3'000.00		1'000.00		1'000.00	
<b>5</b>	<b>SOZIALE SICHERHEIT</b>	<b>7'150.00</b>		<b>7'000.00</b>		<b>6'803.00</b>	
	Nettoergebnis		7'150.00		7'000.00		6'803.00
<b>53</b>	<b>Alter + Hinterlassene</b>	<b>7'150.00</b>		<b>7'000.00</b>		<b>6'803.00</b>	
	Nettoergebnis		7'150.00		7'000.00		6'803.00
<b>535</b>	<b>Leistungen an das Alter</b>	<b>7'150.00</b>		<b>7'000.00</b>		<b>6'803.00</b>	

**Erfolgsrechnung**

Budget / 20.9.2022

1.1.2023 - 31.12.2023

Ortsbürgergemeinde

Nummer	Erfolgsrechnung	Budget 2023		Budget 2022		Rechnung 2021	
		Aufwand	Ertrag	Aufwand	Ertrag	Aufwand	Ertrag
	Nettoergebnis		7'150.00		7'000.00		6'803.00
<b>5350</b>	<b>Leistungen an das Alter</b>	<b>7'150.00</b>		<b>7'000.00</b>		<b>6'803.00</b>	
3109.00	Übriger Material- und Warenaufwand	7'150.00		7'000.00		6'803.00	
<b>8</b>	<b>VOLKSWIRTSCHAFT</b>	<b>1'297'440.00</b>	<b>1'278'360.00</b>	<b>1'286'060.00</b>	<b>1'236'355.00</b>	<b>1'330'642.65</b>	<b>1'329'172.23</b>
	Nettoergebnis		19'080.00		49'705.00		1'470.42
<b>82</b>	<b>Forstwirtschaft</b>	<b>1'297'440.00</b>	<b>1'278'360.00</b>	<b>1'286'060.00</b>	<b>1'236'355.00</b>	<b>1'330'642.65</b>	<b>1'329'172.23</b>
	Nettoergebnis		19'080.00		49'705.00		1'470.42
<b>820</b>	<b>Forstwirtschaft</b>	<b>1'297'440.00</b>	<b>1'278'360.00</b>	<b>1'286'060.00</b>	<b>1'236'355.00</b>	<b>1'330'642.65</b>	<b>1'329'172.23</b>
	Nettoergebnis		19'080.00		49'705.00		1'470.42
<b>8200</b>	<b>Forstwirtschaft</b>	<b>51'120.00</b>	<b>32'040.00</b>	<b>80'065.00</b>	<b>30'360.00</b>	<b>49'580.45</b>	<b>48'110.03</b>
3101.00	Betriebs- und Verbrauchsmaterial					200.00	
3134.00	Sachversicherungsprämien	1'160.00		1'150.00		1'153.25	
3141.00	Unterhalt Strassen/Verkehrswege			1'500.00			
3144.00	Unterhalt Hochbauten, Gebäude	2'000.00		2'000.00		2'822.60	
3161.00	Mieten, Benützungsgebühren Mobilien					220.00	
3171.00	Exkursionen, Schulreisen und Lager	1'000.00		4'000.00		625.00	
3300.40	Planmässige Abschreibungen Hochbauten VV	36'120.00		36'100.00		36'117.00	
3612.00	Entschädigungen an Gemeinden	10'840.00		35'315.00		8'442.60	
4470.00	Pacht- und Mietzinse Liegenschaften VV		29'300.00		29'300.00		29'333.00
4612.00	Entschädigungen von Gemeinden		1'680.00				17'717.03
4631.00	Beiträge vom Kanton		1'060.00		1'060.00		1'060.00
<b>8206</b>	<b>Forstbetriebsgemeinschaft Region Seon</b>	<b>1'246'320.00</b>	<b>1'246'320.00</b>	<b>1'205'995.00</b>	<b>1'205'995.00</b>	<b>1'281'062.20</b>	<b>1'281'062.20</b>
3000.00	Tag- und Sitzungsgelder	1'000.00		1'000.00		860.00	
3010.00	Löhne	423'330.00		412'200.00		387'272.47	
3010.09	EO- und Versicherungsleistungen	-8'000.00				-2'196.10	
3049.00	Übrige Zulagen	9'220.00		7'720.00		9'696.35	
3050.00	AG-Beiträge AHV, IV, EO, ALV	26'000.00		26'000.00		23'704.65	
3052.00	AG-Beiträge an Pensionskasse	35'880.00		32'400.00		32'005.00	
3053.00	AG-Beiträge an Unfallversicherung	21'590.00		22'700.00		20'921.10	
3054.00	AG-Beiträge an Familienausgleichskasse	5'800.00		5'800.00		5'309.60	
3055.00	AG-Beiträge an Krankentaggeldversich.	1'270.00		1'300.00		840.25	
3090.00	Aus- und Weiterbildung des Personals	7'000.00		7'000.00		4'498.45	
3091.00	Personalwerbung	200.00		200.00		697.90	

**Erfolgsrechnung**

Budget / 20.9.2022

1.1.2023 - 31.12.2023

Ortsbürgergemeinde

Nummer	Erfolgsrechnung	Budget 2023		Budget 2022		Rechnung 2021	
		Aufwand	Ertrag	Aufwand	Ertrag	Aufwand	Ertrag
3099.00	Übriger Personalaufwand	1'350.00		1'050.00		2'631.75	
3100.00	Büromaterial	1'000.00		1'500.00		763.30	
3101.00	Betriebs- und Verbrauchsmaterial	53'000.00		53'000.00		54'863.80	
3101.01	Betriebsstoffe	10'000.00		9'000.00		9'239.70	
3101.07	Schnitzeleinkauf	20'000.00		4'000.00		10'021.91	
3102.00	Drucksachen, Publikationen	600.00		600.00		113.05	
3103.00	Fachliteratur, Zeitschriften	100.00		100.00		98.00	
3111.00	Anschaffung Maschinen/Geräte/Fahrzeuge	9'000.00		8'200.00		8'292.65	
3113.00	Anschaffung Hardware	500.00					
3120.00	Ver- und Entsorgung	2'500.00		2'500.00		2'395.85	
3130.00	Dienstleistungen Dritter	253'900.00		247'600.00		307'466.20	
3130.02	Telefon- und Internetgebühren	2'500.00		2'800.00		1'928.75	
3130.03	Portokosten	1'200.00		1'200.00		922.52	
3130.04	Mitglieder- und Verbandsbeiträge	11'200.00		12'900.00		11'212.95	
3133.00	Informatik-Nutzungsaufwand	250.00		125.00		133.70	
3134.00	Sachversicherungsprämien	3'210.00		3'000.00		2'940.20	
3137.00	Steuern und Abgaben	800.00		800.00		836.50	
3144.00	Unterhalt Hochbauten, Gebäude	1'200.00		1'200.00		891.00	
3151.00	Unterhalt Maschinen/Geräte/Fahrzeuge	5'500.00		5'500.00		5'670.85	
3153.00	Unterhalt Informatik (Hardware)					498.70	
3158.00	Unterhalt immaterielle Anlagen	4'500.00		4'000.00		6'500.05	
3160.00	Miete und Pacht Liegenschaften	35'050.00		35'050.00		35'093.00	
3161.00	Mieten, Benützungsgebühren Mobilien	175'000.00		170'000.00		170'061.06	
3162.00	Raten für operatives Leasing	1'000.00		1'000.00		341.55	
3170.00	Reisekosten und Spesen	15'500.00		15'950.00		15'193.04	
3499.00	Skonti, Vergütungszinsen	5'000.00		5'000.00		4'549.54	
3612.00	Entschädigungen an Gemeinden	104'250.00		102'500.00		101'262.13	
3612.02	Anteil Soziallasten	800.00		1'100.00			
3612.50	Ausgleich Überschuss FBG Region Seon	4'120.00				43'530.78	
4240.00	Benützungsgebühren und Dienstleistungen		170'000.00		170'000.00		232'480.78
4250.00	Verkäufe		1'000.00		1'000.00		1'823.80
4250.01	Verkäufe Nadel-Stammholz		282'000.00		220'000.00		193'970.62
4250.02	Verkäufe Laub-Stammholz		39'000.00		34'500.00		43'599.45
4250.03	Verkäufe Nadel-Industrieholz				8'000.00		14'819.80
4250.05	Verkäufe Brennholz (grün)		50'000.00		50'000.00		51'698.75
4250.06	Verkäufe Schnitzelholz		440'000.00		407'000.00		439'364.30
4250.07	Verkäufe Brennholz (trocken)		68'000.00		59'500.00		70'879.75
4250.08	Verkäufe Deckkäste, Weihnachtsbäume, etc.		9'000.00		9'000.00		15'894.95
4260.00	Rückerstattungen Dritter						1'984.30



**Erfolgsrechnung**

Budget / 20.9.2022

1.1.2023 - 31.12.2023

Ortsbürgergemeinde

Nummer	Erfolgsrechnung	Budget 2023		Budget 2022		Rechnung 2021	
		Aufwand	Ertrag	Aufwand	Ertrag	Aufwand	Ertrag
4320.00	Bestandesveränderungen Halb- und Fertigfabrikate						3'305.00
4612.00	Entschädigungen von Gemeinden		70'600.00		70'600.00		70'612.50
4612.50	nicht abgegoltene GWL (Defizit) FBG Region Seon				60'175.00		
4630.00	Beiträge vom Bund		11'000.00		10'500.00		10'149.15
4631.00	Beiträge vom Kanton		105'720.00		105'720.00		130'479.05
<b>9</b>	<b>FINANZEN UND STEUERN</b>	<b>7'400.00</b>	<b>64'000.00</b>		<b>78'825.00</b>	<b>21'457.86</b>	<b>61'029.00</b>
	Nettoergebnis	56'600.00		78'825.00		39'571.14	
<b>96</b>	<b>Vermögens- und Schuldenverwaltung</b>		<b>64'000.00</b>		<b>60'900.00</b>		<b>61'029.00</b>
	Nettoergebnis	64'000.00		60'900.00		61'029.00	
<b>961</b>	<b>Zinsen</b>		<b>16'300.00</b>		<b>13'200.00</b>		<b>13'283.40</b>
	Nettoergebnis	16'300.00		13'200.00		13'283.40	
<b>9610</b>	<b>Zinsen</b>		<b>16'300.00</b>		<b>13'200.00</b>		<b>13'283.40</b>
4401.01	Zinsen Forderungen und Kontokorrente		16'300.00		13'200.00		13'283.40
<b>963</b>	<b>Liegenschaften des Finanzvermögens</b>		<b>47'700.00</b>		<b>47'700.00</b>		<b>47'745.60</b>
	Nettoergebnis	47'700.00		47'700.00		47'745.60	
<b>9630</b>	<b>Liegenschaften des Finanzvermögens</b>		<b>47'700.00</b>		<b>47'700.00</b>		<b>47'745.60</b>
4430.00	Pacht- und Mietzinse Liegenschaften FV		47'700.00		47'700.00		47'745.60
<b>99</b>	<b>Nicht aufgeteilte Posten</b>	<b>7'400.00</b>			<b>17'925.00</b>	<b>21'457.86</b>	
	Nettoergebnis		7'400.00	17'925.00			21'457.86
<b>999</b>	<b>Abschluss</b>	<b>7'400.00</b>			<b>17'925.00</b>	<b>21'457.86</b>	
	Nettoergebnis		7'400.00	17'925.00			21'457.86
<b>9990</b>	<b>Abschluss</b>	<b>7'400.00</b>			<b>17'925.00</b>	<b>21'457.86</b>	
9000.00	Ertragsüberschuss Erfolgsrechnung	7'400.00				21'457.86	
9001.00	Aufwandüberschuss Erfolgsrechnung				17'925.00		

**Erfolgsrechnung**

Budget / 20.9.2022

1.1.2023 - 31.12.2023

Ortsbürgergemeinde

Nummer	Erfolgsrechnung Artengliederung Zusammenzug	Budget 2023		Budget 2022		Rechnung 2021	
		Aufwand	Ertrag	Aufwand	Ertrag	Aufwand	Ertrag
	<b>ARTENGLIEDERUNG</b>	<b>1'374'510.00</b>	<b>1'374'510.00</b>	<b>1'343'330.00</b>	<b>1'343'330.00</b>	<b>1'412'312.03</b>	<b>1'412'312.03</b>
<b>3</b>	<b>AUFWAND</b>	<b>1'367'110.00</b>		<b>1'343'330.00</b>		<b>1'390'854.17</b>	
30	Personalaufwand	549'630.00		540'200.00		503'729.92	
31	Sach- und übriger Betriebsaufwand	642'050.00		610'695.00		681'925.05	
33	Abschreibungen Verwaltungsvermögen	39'620.00		39'600.00		39'614.15	
34	Finanzaufwand	5'000.00		5'000.00		4'549.54	
36	Transferaufwand	130'810.00		147'835.00		161'035.51	
<b>4</b>	<b>ERTRAG</b>		<b>1'374'510.00</b>		<b>1'325'405.00</b>		<b>1'412'312.03</b>
42	Entgelte		1'091'000.00		987'000.00		1'088'482.00
43	Verschiedene Erträge						3'305.00
44	Finanzertrag		93'450.00		90'350.00		90'507.30
46	Transferertrag		190'060.00		248'055.00		230'017.73
<b>9</b>	<b>ABSCHLUSSKONTEN</b>	<b>7'400.00</b>			<b>17'925.00</b>	<b>21'457.86</b>	
90	Abschluss Erfolgsrechnung	7'400.00			17'925.00	21'457.86	

**Erfolgsrechnung**

Budget / 20.9.2022

1.1.2023 - 31.12.2023

Ortsbürgergemeinde

Nummer	Erfolgsrechnung Artengliederung	Budget 2023		Budget 2022		Rechnung 2021	
		Aufwand	Ertrag	Aufwand	Ertrag	Aufwand	Ertrag
	<b>ARTENGLIEDERUNG</b>	<b>1'374'510.00</b>	<b>1'374'510.00</b>	<b>1'343'330.00</b>	<b>1'343'330.00</b>	<b>1'412'312.03</b>	<b>1'412'312.03</b>
<b>3</b>	<b>AUFWAND</b>	<b>1'367'110.00</b>		<b>1'343'330.00</b>		<b>1'390'854.17</b>	
<b>30</b>	<b>Personalaufwand</b>	<b>549'630.00</b>		<b>540'200.00</b>		<b>503'729.92</b>	
<b>300</b>	<b>Behörden und Kommissionen</b>	<b>7'000.00</b>		<b>7'000.00</b>		<b>5'350.00</b>	
<b>3000</b>	<b>Entsch. Tag- und Sitzungsgelder Behörden/Kommiss.</b>	<b>7'000.00</b>		<b>7'000.00</b>		<b>5'350.00</b>	
3000.00	Tag- und Sitzungsgelder	7'000.00		7'000.00		5'350.00	
<b>301</b>	<b>Löhne des Verwaltungs- und Betriebspersonals</b>	<b>432'830.00</b>		<b>427'700.00</b>		<b>397'138.87</b>	
<b>3010</b>	<b>Löhne des Verwaltungs- und Betriebspersonals</b>	<b>432'830.00</b>		<b>427'700.00</b>		<b>397'138.87</b>	
3010.00	Löhne	440'830.00		427'700.00		399'334.97	
3010.09	EO- und Versicherungsleistungen	-8'000.00				-2'196.10	
<b>304</b>	<b>Zulagen</b>	<b>9'220.00</b>		<b>7'720.00</b>		<b>9'696.35</b>	
<b>3049</b>	<b>Übrige Zulagen</b>	<b>9'220.00</b>		<b>7'720.00</b>		<b>9'696.35</b>	
3049.00	Übrige Zulagen	9'220.00		7'720.00		9'696.35	
<b>305</b>	<b>Arbeitgeberbeiträge</b>	<b>92'030.00</b>		<b>89'530.00</b>		<b>83'716.60</b>	
<b>3050</b>	<b>AG-Beiträge AHV,IV,EO,ALV, Verwaltungskosten</b>	<b>27'170.00</b>		<b>27'030.00</b>		<b>24'441.00</b>	
3050.00	AG-Beiträge AHV, IV, EO, ALV	27'170.00		27'030.00		24'441.00	
<b>3052</b>	<b>AG-Beiträge an andere Pensionskassen</b>	<b>35'880.00</b>		<b>32'400.00</b>		<b>32'005.00</b>	
3052.00	AG-Beiträge an Pensionskasse	35'880.00		32'400.00		32'005.00	
<b>3053</b>	<b>AG-Beiträge an Unfallversicherungen</b>	<b>21'650.00</b>		<b>22'760.00</b>		<b>20'955.85</b>	
3053.00	AG-Beiträge an Unfallversicherung	21'650.00		22'760.00		20'955.85	
<b>3054</b>	<b>AG-Beiträge an Familienausgleichskasse</b>	<b>6'060.00</b>		<b>6'040.00</b>		<b>5'474.50</b>	
3054.00	AG-Beiträge an Familienausgleichskasse	6'060.00		6'040.00		5'474.50	
<b>3055</b>	<b>AG-Beiträge an Krankentaggeldversicherungen</b>	<b>1'270.00</b>		<b>1'300.00</b>		<b>840.25</b>	
3055.00	AG-Beiträge an Krankentaggeldversich.	1'270.00		1'300.00		840.25	

**Erfolgsrechnung**

Budget / 20.9.2022

1.1.2023 - 31.12.2023

Ortsbürgergemeinde

Nummer	Erfolgsrechnung Artengliederung	Budget 2023		Budget 2022		Rechnung 2021	
		Aufwand	Ertrag	Aufwand	Ertrag	Aufwand	Ertrag
<b>309</b>	<b>Übriger Personalaufwand</b>	<b>8'550.00</b>		<b>8'250.00</b>		<b>7'828.10</b>	
<b>3090</b>	<b>Aus- und Weiterbildung des Personals</b>	<b>7'000.00</b>		<b>7'000.00</b>		<b>4'498.45</b>	
3090.00	Aus- und Weiterbildung des Personals	7'000.00		7'000.00		4'498.45	
<b>3091</b>	<b>Personalwerbung</b>	<b>200.00</b>		<b>200.00</b>		<b>697.90</b>	
3091.00	Personalwerbung	200.00		200.00		697.90	
<b>3099</b>	<b>Übriger Personalaufwand</b>	<b>1'350.00</b>		<b>1'050.00</b>		<b>2'631.75</b>	
3099.00	Übriger Personalaufwand	1'350.00		1'050.00		2'631.75	
<b>31</b>	<b>Sach- und übriger Betriebsaufwand</b>	<b>642'050.00</b>		<b>610'695.00</b>		<b>681'925.05</b>	
<b>310</b>	<b>Material- und Warenaufwand</b>	<b>92'950.00</b>		<b>76'300.00</b>		<b>82'747.67</b>	
<b>3100</b>	<b>Büromaterial</b>	<b>1'000.00</b>		<b>1'500.00</b>		<b>763.30</b>	
3100.00	Büromaterial	1'000.00		1'500.00		763.30	
<b>3101</b>	<b>Betriebs-, Verbrauchsmaterial</b>	<b>83'800.00</b>		<b>66'800.00</b>		<b>74'832.32</b>	
3101.00	Betriebs- und Verbrauchsmaterial	53'800.00		53'800.00		55'570.71	
3101.01	Betriebsstoffe	10'000.00		9'000.00		9'239.70	
3101.07	Schnitzzeleinkauf	20'000.00		4'000.00		10'021.91	
<b>3102</b>	<b>Drucksachen, Publikationen</b>	<b>900.00</b>		<b>900.00</b>		<b>251.05</b>	
3102.00	Drucksachen, Publikationen	900.00		900.00		251.05	
<b>3103</b>	<b>Fachliteratur, Zeitschriften</b>	<b>100.00</b>		<b>100.00</b>		<b>98.00</b>	
3103.00	Fachliteratur, Zeitschriften	100.00		100.00		98.00	
<b>3109</b>	<b>Übriger Material- und Warenaufwand</b>	<b>7'150.00</b>		<b>7'000.00</b>		<b>6'803.00</b>	
3109.00	Übriger Material- und Warenaufwand	7'150.00		7'000.00		6'803.00	
<b>311</b>	<b>Nicht aktivierbare Anlagen</b>	<b>9'500.00</b>		<b>8'200.00</b>		<b>8'292.65</b>	
<b>3111</b>	<b>Maschinen, Geräte und Fahrzeuge</b>	<b>9'000.00</b>		<b>8'200.00</b>		<b>8'292.65</b>	
3111.00	Anschaffung Maschinen/Geräte/Fahrzeuge	9'000.00		8'200.00		8'292.65	
<b>3113</b>	<b>Hardware</b>	<b>500.00</b>					

**Erfolgsrechnung**

Budget / 20.9.2022

1.1.2023 - 31.12.2023

Ortsbürgergemeinde

Nummer	Erfolgsrechnung Artengliederung	Budget 2023		Budget 2022		Rechnung 2021	
		Aufwand	Ertrag	Aufwand	Ertrag	Aufwand	Ertrag
3113.00	Anschaffung Hardware	500.00					
<b>312</b>	<b>Ver- und Entsorgung Liegenschaften VV</b>	<b>8'000.00</b>		<b>8'000.00</b>		<b>7'005.10</b>	
<b>3120</b>	<b>Ver- und Entsorgung Liegenschaften VV</b>	<b>8'000.00</b>		<b>8'000.00</b>		<b>7'005.10</b>	
3120.00	Ver- und Entsorgung	8'000.00		8'000.00		7'005.10	
<b>313</b>	<b>Dienstleistungen und Honorare</b>	<b>275'900.00</b>		<b>271'245.00</b>		<b>328'104.97</b>	
<b>3130</b>	<b>Dienstleistungen Dritter</b>	<b>269'600.00</b>		<b>265'300.00</b>		<b>322'172.92</b>	
3130.00	Dienstleistungen Dritter	254'150.00		247'850.00		307'558.70	
3130.02	Telefon- und Internetgebühren	2'500.00		2'800.00		1'928.75	
3130.03	Portokosten	1'200.00		1'200.00		922.52	
3130.04	Mitglieder- und Verbandsbeiträge	11'750.00		13'450.00		11'762.95	
<b>3132</b>	<b>Honorare ext. Berater, Gutachter, Fachexp. etc.</b>	<b>550.00</b>		<b>550.00</b>		<b>538.50</b>	
3132.00	Honorare externe Berater, Gutachter	550.00		550.00		538.50	
<b>3133</b>	<b>Informatik-Nutzungsaufwand</b>	<b>250.00</b>		<b>125.00</b>		<b>133.70</b>	
3133.00	Informatik-Nutzungsaufwand	250.00		125.00		133.70	
<b>3134</b>	<b>Sachversicherungsprämien</b>	<b>4'700.00</b>		<b>4'470.00</b>		<b>4'423.35</b>	
3134.00	Sachversicherungsprämien	4'700.00		4'470.00		4'423.35	
<b>3137</b>	<b>Steuern und Abgaben</b>	<b>800.00</b>		<b>800.00</b>		<b>836.50</b>	
3137.00	Steuern und Abgaben	800.00		800.00		836.50	
<b>314</b>	<b>Baulicher Unterhalt</b>	<b>4'200.00</b>		<b>5'300.00</b>		<b>10'650.55</b>	
<b>3141</b>	<b>Unterhalt Strassen/Verkehrswege</b>			<b>1'500.00</b>			
3141.00	Unterhalt Strassen/Verkehrswege			1'500.00			
<b>3144</b>	<b>Unterhalt Hochbauten, Gebäude</b>	<b>4'200.00</b>		<b>3'800.00</b>		<b>10'650.55</b>	
3144.00	Unterhalt Hochbauten, Gebäude	4'200.00		3'800.00		10'650.55	
<b>315</b>	<b>Unterhalt Mobilien und immaterielle Anlagen</b>	<b>10'750.00</b>		<b>10'250.00</b>		<b>12'669.60</b>	
<b>3150</b>	<b>Unterhalt Büromöbel und -geräte</b>	<b>500.00</b>		<b>500.00</b>			
3150.00	Unterhalt Büromöbel/-geräte	500.00		500.00			

**Erfolgsrechnung**

Budget / 20.9.2022

1.1.2023 - 31.12.2023

Ortsbürgergemeinde

Nummer	Erfolgsrechnung Artengliederung	Budget 2023		Budget 2022		Rechnung 2021	
		Aufwand	Ertrag	Aufwand	Ertrag	Aufwand	Ertrag
<b>3151</b>	<b>Unterhalt Apparate, Masch., Geräte, Fahrz., Werkz.</b>	<b>5'750.00</b>		<b>5'750.00</b>		<b>5'670.85</b>	
3151.00	Unterhalt Maschinen/Geräte/Fahrzeuge	5'750.00		5'750.00		5'670.85	
<b>3153</b>	<b>Informatik-Unterhalt (Hardware)</b>					<b>498.70</b>	
3153.00	Unterhalt Informatik (Hardware)					498.70	
<b>3158</b>	<b>Unterhalt immaterielle Anlagen</b>	<b>4'500.00</b>		<b>4'000.00</b>		<b>6'500.05</b>	
3158.00	Unterhalt immaterielle Anlagen	4'500.00		4'000.00		6'500.05	
<b>316</b>	<b>Mieten, Leasing, Pachten, Benützungsgebühren</b>	<b>211'050.00</b>		<b>206'050.00</b>		<b>205'715.61</b>	
<b>3160</b>	<b>Miete und Pacht Liegenschaften</b>	<b>35'050.00</b>		<b>35'050.00</b>		<b>35'093.00</b>	
3160.00	Miete und Pacht Liegenschaften	35'050.00		35'050.00		35'093.00	
<b>3161</b>	<b>Mieten, Benützungskosten Mobilien</b>	<b>175'000.00</b>		<b>170'000.00</b>		<b>170'281.06</b>	
3161.00	Mieten, Benützungsgebühren Mobilien	175'000.00		170'000.00		170'281.06	
<b>3162</b>	<b>Raten für operatives Leasing</b>	<b>1'000.00</b>		<b>1'000.00</b>		<b>341.55</b>	
3162.00	Raten für operatives Leasing	1'000.00		1'000.00		341.55	
<b>317</b>	<b>Spesenentschädigung</b>	<b>29'700.00</b>		<b>25'350.00</b>		<b>26'738.90</b>	
<b>3170</b>	<b>Reisekosten und Spesen</b>	<b>28'700.00</b>		<b>21'350.00</b>		<b>26'113.90</b>	
3170.00	Reisekosten und Spesen	16'900.00		17'350.00		16'375.09	
3170.05	Jungbürgerfeier	6'300.00				4'212.45	
3170.08	Bundesfeier	5'500.00		4'000.00		5'526.36	
<b>3171</b>	<b>Exkursionen, Schulreisen und Lager</b>	<b>1'000.00</b>		<b>4'000.00</b>		<b>625.00</b>	
3171.00	Exkursionen, Schulreisen und Lager	1'000.00		4'000.00		625.00	
<b>33</b>	<b>Abschreibungen Verwaltungsvermögen</b>	<b>39'620.00</b>		<b>39'600.00</b>		<b>39'614.15</b>	
<b>330</b>	<b>Sachanlagen VV</b>	<b>39'620.00</b>		<b>39'600.00</b>		<b>39'614.15</b>	
<b>3300</b>	<b>Planmässige Abschreibungen Sachanlagen</b>	<b>39'620.00</b>		<b>39'600.00</b>		<b>39'614.15</b>	
3300.40	Planmässige Abschreibungen Hochbauten VV	39'620.00		39'600.00		39'614.15	
<b>34</b>	<b>Finanzaufwand</b>	<b>5'000.00</b>		<b>5'000.00</b>		<b>4'549.54</b>	

**Erfolgsrechnung**

Budget / 20.9.2022

1.1.2023 - 31.12.2023

Ortsbürgergemeinde

Nummer	Erfolgsrechnung Artengliederung	Budget 2023		Budget 2022		Rechnung 2021	
		Aufwand	Ertrag	Aufwand	Ertrag	Aufwand	Ertrag
<b>349</b>	<b>Verschiedener Finanzaufwand</b>	<b>5'000.00</b>		<b>5'000.00</b>		<b>4'549.54</b>	
<b>3499</b>	<b>Übriger Finanzaufwand</b>	<b>5'000.00</b>		<b>5'000.00</b>		<b>4'549.54</b>	
3499.00	Skonti, Vergütungszinsen	5'000.00		5'000.00		4'549.54	
<b>36</b>	<b>Transferaufwand</b>	<b>130'810.00</b>		<b>147'835.00</b>		<b>161'035.51</b>	
<b>361</b>	<b>Entschädigungen an Gemeinwesen</b>	<b>127'810.00</b>		<b>146'835.00</b>		<b>160'035.51</b>	
<b>3612</b>	<b>Entschädigungen an Gemeinden</b>	<b>127'810.00</b>		<b>146'835.00</b>		<b>160'035.51</b>	
3612.00	Entschädigungen an Gemeinden	122'790.00		145'515.00		116'504.73	
3612.02	Anteil Soziallasten	900.00		1'320.00			
3612.50	Ausgleich Überschuss FBG Region Seon	4'120.00				43'530.78	
<b>363</b>	<b>Beiträge an Gemeinwesen und Dritte</b>	<b>3'000.00</b>		<b>1'000.00</b>		<b>1'000.00</b>	
<b>3636</b>	<b>Beiträge an priv. Organisationen ohne Erwerbszweck</b>	<b>3'000.00</b>		<b>1'000.00</b>		<b>1'000.00</b>	
3636.00	Beiträge an private Organisationen	3'000.00		1'000.00		1'000.00	
<b>4</b>	<b>ERTRAG</b>		<b>1'374'510.00</b>		<b>1'325'405.00</b>		<b>1'412'312.03</b>
<b>42</b>	<b>Entgelte</b>		<b>1'091'000.00</b>		<b>987'000.00</b>		<b>1'088'482.00</b>
<b>424</b>	<b>Benützungsgebühren und Dienstleistungen</b>		<b>202'000.00</b>		<b>198'000.00</b>		<b>253'873.28</b>
<b>4240</b>	<b>Benützungsgebühren und Dienstleistungen</b>		<b>202'000.00</b>		<b>198'000.00</b>		<b>253'873.28</b>
4240.00	Benützungsgebühren und Dienstleistungen		202'000.00		198'000.00		253'873.28
<b>425</b>	<b>Erlös aus Verkäufen</b>		<b>889'000.00</b>		<b>789'000.00</b>		<b>832'117.42</b>
<b>4250</b>	<b>Verkäufe</b>		<b>889'000.00</b>		<b>789'000.00</b>		<b>832'117.42</b>
4250.00	Verkäufe		1'000.00		1'000.00		1'889.80
4250.01	Verkäufe Nadel-Stammholz		282'000.00		220'000.00		193'970.62
4250.02	Verkäufe Laub-Stammholz		39'000.00		34'500.00		43'599.45
4250.03	Verkäufe Nadel-Industrieholz				8'000.00		14'819.80
4250.05	Verkäufe Brennholz (grün)		50'000.00		50'000.00		51'698.75
4250.06	Verkäufe Schnitzelholz		440'000.00		407'000.00		439'364.30
4250.07	Verkäufe Brennholz (trocken)		68'000.00		59'500.00		70'879.75

**Erfolgsrechnung**

Budget / 20.9.2022

1.1.2023 - 31.12.2023

Ortsbürgergemeinde

Nummer	Erfolgsrechnung Artengliederung	Budget 2023		Budget 2022		Rechnung 2021	
		Aufwand	Ertrag	Aufwand	Ertrag	Aufwand	Ertrag
4250.08	Verkäufe Deckkäste, Weihnachtsbäume, etc.		9'000.00		9'000.00		15'894.95
<b>426</b>	<b>Rückerstattungen</b>						<b>2'491.30</b>
<b>4260</b>	<b>Rückerstattungen Dritter</b>						<b>2'491.30</b>
4260.00	Rückerstattungen Dritter						2'491.30
<b>43</b>	<b>Verschiedene Erträge</b>						<b>3'305.00</b>
<b>432</b>	<b>Bestandesveränderungen</b>						<b>3'305.00</b>
<b>4320</b>	<b>Bestandesveränderung Halb- und Fertigfabrikate</b>						<b>3'305.00</b>
4320.00	Bestandesveränderungen Halb- und Fertigfabrikate						3'305.00
<b>44</b>	<b>Finanzertrag</b>		<b>93'450.00</b>		<b>90'350.00</b>		<b>90'507.30</b>
<b>440</b>	<b>Zinsertrag</b>		<b>16'300.00</b>		<b>13'200.00</b>		<b>13'283.40</b>
<b>4401</b>	<b>Zinsen Forderungen und Kontokorrente</b>		<b>16'300.00</b>		<b>13'200.00</b>		<b>13'283.40</b>
4401.01	Zinsen Forderungen und Kontokorrente		16'300.00		13'200.00		13'283.40
<b>443</b>	<b>Liegenschaftenertrag FV</b>		<b>47'700.00</b>		<b>47'700.00</b>		<b>47'745.60</b>
<b>4430</b>	<b>Pacht- und Mietzinse Liegenschaften FV</b>		<b>47'700.00</b>		<b>47'700.00</b>		<b>47'745.60</b>
4430.00	Pacht- und Mietzinse Liegenschaften FV		47'700.00		47'700.00		47'745.60
<b>447</b>	<b>Liegenschaftenertrag VV</b>		<b>29'450.00</b>		<b>29'450.00</b>		<b>29'478.30</b>
<b>4470</b>	<b>Pacht- und Mietzinse Liegenschaften VV</b>		<b>29'450.00</b>		<b>29'450.00</b>		<b>29'478.30</b>
4470.00	Pacht- und Mietzinse Liegenschaften VV		29'450.00		29'450.00		29'478.30
<b>46</b>	<b>Transferertrag</b>		<b>190'060.00</b>		<b>248'055.00</b>		<b>230'017.73</b>
<b>461</b>	<b>Entschädigungen von Gemeinwesen</b>		<b>72'280.00</b>		<b>130'775.00</b>		<b>88'329.53</b>
<b>4612</b>	<b>Entschädigungen von Gemeinden</b>		<b>72'280.00</b>		<b>130'775.00</b>		<b>88'329.53</b>
4612.00	Entschädigungen von Gemeinden		72'280.00		70'600.00		88'329.53
4612.50	nicht abgeglichene GWL (Defizit) FBG Region Seon				60'175.00		



**Erfolgsrechnung**

Budget / 20.9.2022

1.1.2023 - 31.12.2023

Ortsbürgergemeinde

Nummer	Erfolgsrechnung Artengliederung	Budget 2023		Budget 2022		Rechnung 2021	
		Aufwand	Ertrag	Aufwand	Ertrag	Aufwand	Ertrag
<b>463</b>	<b>Beiträge von Gemeinwesen und Dritten</b>		<b>117'780.00</b>		<b>117'280.00</b>		<b>141'688.20</b>
<b>4630</b>	<b>Beiträge vom Bund</b>		<b>11'000.00</b>		<b>10'500.00</b>		<b>10'149.15</b>
4630.00	Beiträge vom Bund		11'000.00		10'500.00		10'149.15
<b>4631</b>	<b>Beiträge vom Kanton</b>		<b>106'780.00</b>		<b>106'780.00</b>		<b>131'539.05</b>
4631.00	Beiträge vom Kanton		106'780.00		106'780.00		131'539.05
<b>9</b>	<b>ABSCHLUSSKONTEN</b>	<b>7'400.00</b>			<b>17'925.00</b>	<b>21'457.86</b>	
<b>90</b>	<b>Abschluss Erfolgsrechnung</b>	<b>7'400.00</b>			<b>17'925.00</b>	<b>21'457.86</b>	
<b>900</b>	<b>Abschluss allgemeiner Haushalt</b>	<b>7'400.00</b>			<b>17'925.00</b>	<b>21'457.86</b>	
<b>9000</b>	<b>Ertragsüberschuss Erfolgsrechnung</b>	<b>7'400.00</b>				<b>21'457.86</b>	
9000.00	Ertragsüberschuss Erfolgsrechnung	7'400.00				21'457.86	
<b>9001</b>	<b>Aufwandüberschuss Erfolgsrechnung</b>				<b>17'925.00</b>		
9001.00	Aufwandüberschuss Erfolgsrechnung				17'925.00		