

# Gemeinde Seon

SEON

## Budget 2024

### EINWOHNERGEMEINDE ORTSBÜRGERGEMEINDE (INKL. REGIONALFORST)

**Antrag an die Einwohnergemeindeversammlung:**

**Das Budget 2024 der Einwohnergemeinde Seon mit einem Steuerfuss von 108 % sei zu genehmigen.**

**Antrag an die Ortsbürgergemeindeversammlung:**

**Das Budget 2024 der Ortsbürgergemeinde Seon sei zu genehmigen.**

Oberdorfstrasse 11

5703 Seon

[www.seon.ch](http://www.seon.ch)

**Abteilung Finanzen**

Telefon 062 769 85 20

[finanzen@seon.ch](mailto:finanzen@seon.ch)

# Inhaltsverzeichnis

Einwohnergemeinde	Seite
1) Erläuterungen	
a) Allgemeines	1
b) Erfolgsrechnung	6
c) Investitionsrechnung	18
2) Ergebnis	
a) Einwohnergemeinde ohne Spezialfinanzierung	19
b) Wasserwerk	21
c) Abwasserbeseitigung	23
d) Abfallwirtschaft	25
e) Hallenbad	27
f) Einwohnergemeinde	29
g) Kennzahlenauswertung	31
3) Erfolgsrechnung	
a) Erfolgsrechnung Zusammenzug	33
b) Erfolgsrechnung	34
c) Erfolgsrechnung Artengliederung Zusammenzug	77
d) Erfolgsrechnung Artengliederung	78
4) Investitionsrechnung	
a) Investitionsrechnung Zusammenzug	95
b) Investitionsrechnung	96
c) Investitionsrechnung Artengliederung Zusammenzug	102
d) Investitionsrechnung Artengliederung	103
e) Kreditkontrolle IR	106
f) Kreditkontrolle ER	110

# Inhaltsverzeichnis

<b>Ortsbürgergemeinde</b>	<b>Seite</b>
1) Erläuterungen	
a) Allgemeines	111
b) Erfolgsrechnung	111
c) Investitionsrechnung	113
2) Ergebnis	
a) Ortsbürgergemeinde ohne Spezialfinanzierung	114
b) Forstbetriebsgemeinschaft Region Seon	116
c) Ortsbürgergemeinde	118
3) Erfolgsrechnung	
a) Erfolgsrechnung Zusammenzug	120
b) Erfolgsrechnung	121
c) Erfolgsrechnung Artengliederung Zusammenzug	126
d) Erfolgsrechnung Artengliederung	127
4) Investitionsrechnung	
a) keine	

# Budget 2024 der Einwohnergemeinde Erläuterungen



## a) Allgemeines

Das Budget 2024 der Einwohnergemeinde ohne Spezialfinanzierungen schliesst mit einem **Ertragsüberschuss** von CHF 134'420.00 ab. Im Vorjahresbudget wurde mit einem Aufwandüberschuss von CHF 34'005.00 gerechnet. Das deutlich bessere Ergebnis ist vor allem auf die gestiegenen Steuererträge zurückzuführen. Die Selbstfinanzierung beträgt im Jahr 2024 CHF 1'744'690.00. Dieser Betrag steht zur Finanzierung von Investitionen zur Verfügung.

Der **Steuerfuss** soll unverändert bei 108 % bleiben. Der Gemeinderat hat sich intensiv mit dem Steuerfuss auseinandergesetzt. Aufgrund der hohen anstehenden Investitionen ist ein Steuerfuss in dieser Höhe aus Sicht des Gemeinderates zwingend notwendig. Dies wird mit dem aktuellen Finanzplan entsprechend nachgewiesen.

Der **Gesamtsteuerertrag** (Funktionen 9100 und 9101) wird mit CHF 14'461'700.00 budgetiert und liegt damit CHF 755'100.00 über dem Budgetwert 2023. Bei den Einkommens- und Vermögenssteuern des Rechnungsjahres wird ein Zuwachs von 2.0 % gegenüber dem mutmasslichen Ergebnis 2023 budgetiert. Bei den Gewinn- und Kapitalsteuern der juristischen Personen wird davon ausgegangen, dass die budgetierten Erträge 2023 übertroffen werden. Für das Budgetjahr 2024 wird mit einem besseren Ergebnis gerechnet. Dies aufgrund der Sollstellungsmittteilung des kantonalen Steueramtes. Bei den Sondersteuern wird mit ungefähr gleichbleibenden Erträgen gerechnet.

Für die **Besoldung** 2024 des Betriebs- und Verwaltungspersonals wird eine generelle Erhöhung von 2.2 % gegenüber der Besoldung 2023 budgetiert. Dies entspricht der Teuerungsentwicklung im vergangenen Jahr (Mai 2022 bis Mai 2023). Weiter hat der Gemeinderat die Löhne sämtlicher Mitarbeiter auf deren Marktkonformität durch die Vorgesetzten überprüfen lassen und spricht diverse individuelle Lohnerhöhungen. Damit sollen Personalfluktuationen aufgrund der Besoldung verhindert werden. Dies auch mit Blick auf den äusserst trockenen Arbeitsmarkt.

Die budgetierten **Pensen** haben sich gegenüber dem Vorjahr um 211 % erhöht. Hauptgründe für diese Entwicklung sind die Pensenerhöhungen auf der Abteilung Steuern (steigende Anzahl Steuerpflichtige) und der Abteilung Bau, Planung und Umwelt (Übernahme Bauverwaltung Egliswil) und der Neuschaffung des gemeindeeigenen Kindes- und Erwachsenenschutzdienstes ab November 2024. Das arithmetische Lohnmittel hat sich gesamthaft um CHF 3'217.93 gegenüber dem Vorjahresbudget erhöht.

Die Kosten für die **Ver- und Entsorgung** steigen im vorliegenden Budget um CHF 195'375.00 oder 27 % gegenüber dem Vorjahresbudget. Dies insbesondere aufgrund der steigenden Energiepreise.

Die **Aktivierungsgrenze** der Gemeinde Seon leitet sich aus § 5 der Finanzverordnung ab und liegt bei CHF 75'000.00. Ersatz- und Neuanschaffungen sowie Investitionen ab diesem Betrag werden in der Investitionsrechnung budgetiert. Anschaffungen und Investitionen, welche diesen Betrag nicht erreichen, werden in der Erfolgsrechnung eingestellt.

Die Ergebnisse der **Spezialfinanzierungen** sehen wie folgt aus:

Wasserwerk	Ertragsüberschuss	CHF	82'130.00	Selbstfinanzierung	CHF	337'180.00
Abwasserbeseitigung	Ertragsüberschuss	CHF	149'320.00	Selbstfinanzierung	CHF	13'850.00
Abfallwirtschaft	Aufwandüberschuss	CHF	-99'150.00	Selbstfinanzierung	CHF	-91'070.00
Hallenbad	Aufwandüberschuss	CHF	-1'031'725.00	Selbstfinanzierung	CHF	147'585.00

Das **Wasserwerk** schliesst mit einem budgetierten Ertragsüberschuss von CHF 82'130.00 ab. Die geplanten Nettoinvestitionen von CHF 580'000.00 können nur teilweise selber finanziert werden. Der voraussichtliche Finanzierungsfehlbetrag von CHF 242'820.00 reduziert das Nettovermögen. Ende 2024 wird mit einem Vermögen von rund CHF 576'500.00 gerechnet.

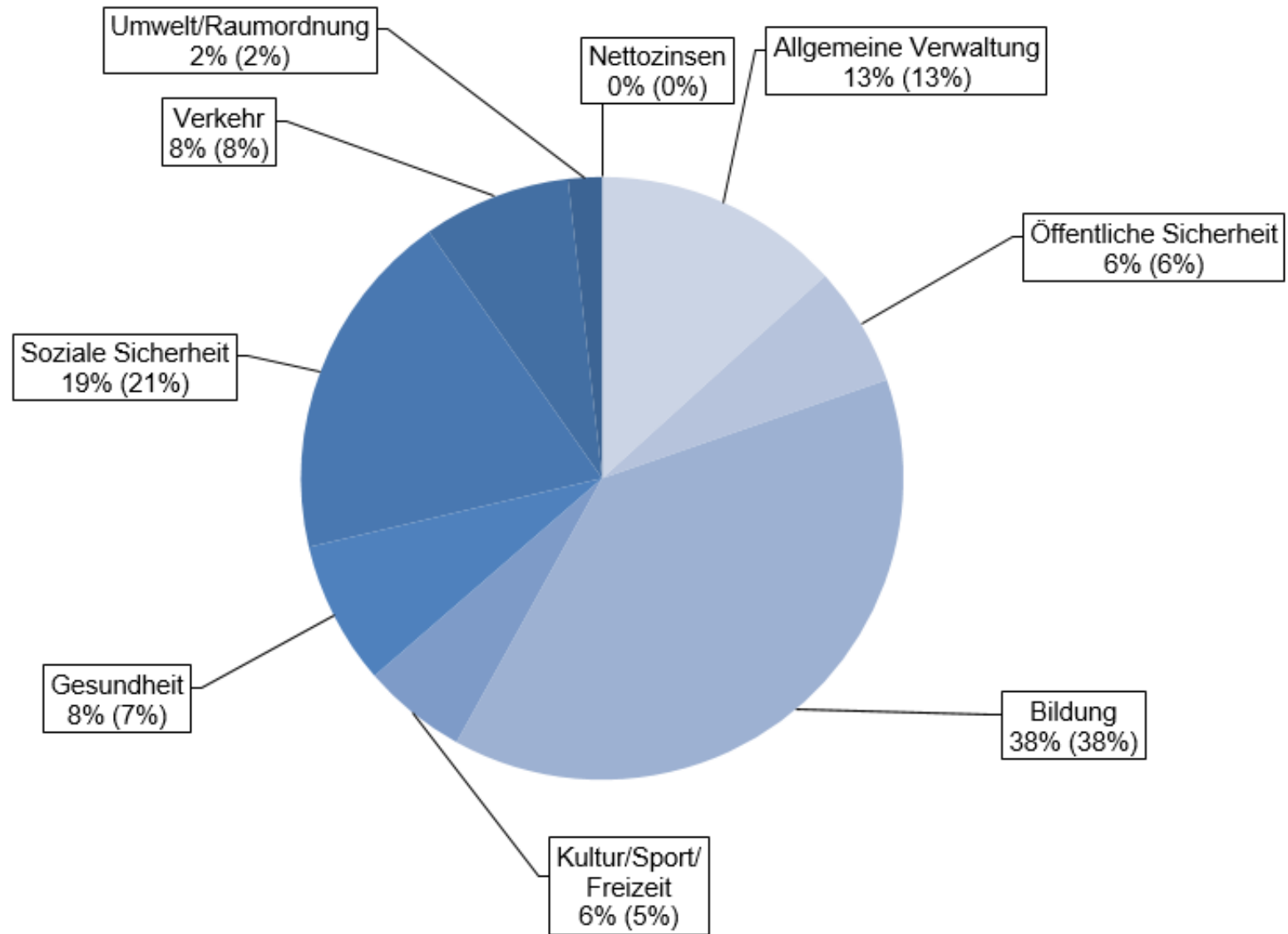
Der budgetierte Ertragsüberschuss der **Abwasserbeseitigung** beträgt für das Planjahr 2024 CHF 149'320.00. Die geplanten Nettoinvestitionen von CHF 670'000.00 müssen praktisch vollständig fremd finanziert werden. Der voraussichtliche Finanzierungsfehlbetrag von CHF 656'150.00 reduziert das Nettovermögen. Ende 2024 wird mit einem Vermögen von rund CHF 4'448'000.00 gerechnet.

Die **Abfallwirtschaft** verfügt Ende 2024 über ein mutmassliches Vermögen von rund CHF 313'800.00. Da diese Spezialfinanzierung mit keinen grossen Investitionen (kein eigener Fuhrpark) rechnen muss, kann das budgetierte Defizit von CHF 99'150.00 in Kauf genommen werden.

Das **Hallenbad** rechnet für das Planjahr 2024 mit einem Aufwandüberschuss von CHF 1'031'725.00. Die mutmassliche Nettoschuld per Ende 2024 beträgt rund CHF 9'863'400.00. Der Gemeinderat hat sich im Rahmen seiner Klausur am 01. September 2023 intensiv mit der finanziellen Lage des Hallenbades auseinandergesetzt. Die in diesem Workshop erarbeiteten Handlungsoptionen sollen nun vertieft geprüft werden und dem Souverän zeitnah Lösungsansätze für die finanzielle Erholung des Hallenbades präsentiert werden.

Das budgetierte **Nettoinvestitionsvolumen** für das Jahr 2024 beläuft sich auf CHF 7'178'850.00 (inkl. aller Spezialfinanzierungen). Die Hauptinvestitionspositionen im Jahr 2024 sind die zweite Tranche für die Sanierung des Schulhauses Hertimatt 1 (CHF 3'230'000.00) und Ausgaben für die Kantonsstrassen (CHF 2'106'000.00). Weiter sind Ausgaben für das Mehrzweckgebäude Spittelmatt, das Hallenbad und die Werkleitungen geplant. Als Investitionseinnahme ist eine weitere Amortisationszahlung der Technischen Betriebe Seon AG an das Aktionärsdarlehen (CHF 500'000.00) eingeplant.

**Aufteilung der Aufwandsteilungen in %; in Klammern die %-Zahlen des Vorjahres**



**Kennzahlen mit Erläuterungen (für Einwohnergemeinde ohne Spezialfinanzierungen)**

<b>Nettoschuld I pro Einwohner (mutmasslich per Ende 2024)</b>	<b>CHF 1'993.98</b>
Nettoschuld in Franken pro Einwohner	
Die Nettoschuld pro Einwohner wird als Gradmesser für die Verschuldung verwendet. Eine Pro-Kopf-Verschuldung bis 2'500 Franken kann als tragbar eingestuft werden. Bei der Beurteilung ist ergänzend die finanzielle Leistungsfähigkeit massgebend (Selbstfinanzierungsanteil berücksichtigen).	
<b>Nettoverschuldungsquotient 2024</b>	<b>72.32 %</b>
Nettoschuld in Prozent vom Fiskalertrag/Finanzausgleich	
Zeigt, welcher Anteil vom Fiskalertrag/Finanzausgleich erforderlich wäre, um die Nettoschuld abzutragen. Ein Nettoverschuldungsquotient von unter 100 % weist auf eine kurze Bindungsdauer hin. Der Quotient sollte nicht über 150 % betragen.	
<b>Zinsbelastungsanteil 2024</b>	<b>1.25 %</b>
Nettozinsaufwand in Prozent vom laufenden Ertrag	
Zeigt, welcher Anteil des laufenden Ertrags durch den Nettozinsaufwand gebunden ist. Je tiefer der Wert, desto grösser der Handlungsspielraum. Ein Wert bis 4 % ist gut, der Anteil sollte nicht über 9 % betragen.	
<b>Selbstfinanzierungsgrad 2024</b>	<b>32.54 %</b>
Selbstfinanzierung in Prozent der Nettoinvestitionen	
Zeigt, welcher Anteil der Nettoinvestitionen aus eigenen Mitteln finanziert werden kann. Ein Selbstfinanzierungsgrad von über 100 % weist auf eine hohe Eigenfinanzierung hin. Der Anteil sollte nicht unter 50 % betragen. Jährliche Schwankungen beim Selbstfinanzierungsgrad sind nicht ungewöhnlich, langfristig sollte ein Selbstfinanzierungsgrad von 100 % angestrebt werden.	
<b>Selbstfinanzierungsanteil 2024</b>	<b>8.03 %</b>
Selbstfinanzierung in Prozent vom laufenden Ertrag	
Zeigt die Finanzkraft und den finanziellen Spielraum einer Gemeinde. Er gibt an, welcher Anteil des Ertrags zur Finanzierung der Investitionen oder zum Abbau von Schulden aufgewendet werden kann (finanzielle Leistungsfähigkeit). Ein Selbstfinanzierungsanteil von über 20 % weist auf ein hohes Investitions-/Amortisationspotenzial hin. Der Anteil sollte nicht unter 10 % betragen.	

<b>Kapitaldienstanteil 2024</b>	
Nettofinanzaufwand + Abschreibungen in Prozent vom laufenden Ertrag	<b>9.73 %</b>
<p>Zeigt, wie stark der laufende Ertrag durch den Zinsendienst und die Abschreibungen (Kapitaldienst) belastet ist. Ein hoher Anteil weist auf einen enger werdenden finanziellen Spielraum hin. Der Wert bis 5 % ist gut, der Anteil sollte nicht über 15 % betragen.</p>	



## **b) Erfolgsrechnung**

### **0 Allgemeine Verwaltung**

#### **0120 Exekutive**

3132.00 Im Zusammenhang mit diversen anstehenden Projekten wurde im Jahr 2023 eine Bevölkerungsbefragung über ein Marktforschungsinstitut durchgeführt. Diese Kosten wurden einmalig im Budget berücksichtigt.

#### **0210 Abteilung Finanzen und Steuern**

3612.00 Infolge Fluktuation auf der Abteilung Finanzen sind die Kosten gegenüber dem Vorjahresbudget leicht gestiegen. Zudem feiern zwei Mitarbeiterinnen der Abteilung Finanzen im 2024 ihr 10-jähriges Dienstjubiläum. Auf der Abteilung Steuern wurde aufgrund der Zunahme der Anzahl Steuerpflichtigen eine zusätzliche Stelle geschaffen, siehe auch Konto 1.0217.3010.00.

#### **0217 Abteilung Steuern Seon und Hallwil**

3010.00/ Die Anzahl Steuerpflichtige hat in den vergangenen Jahren stetig zugenommen. Aus diesem Grund wurde im Sommer 2023 eine zusätzliche Stelle ausgeschrieben. Per Mitte August 2023 konnte eine Sachbearbeiterin mit einem 100 %-Pensum rekrutiert werden. 40 Stellenprozent werden für die täglichen Arbeiten der Gemeinde Seon und Hallwil eingesetzt. Die restlichen 60 Stellenprozent werden ab Frühjahr 2024 anderen Steuerämtern kostendeckend angeboten.

#### **0222 Bauverwaltung**

3010.00 Per 01.01.2024 soll die Bauverwaltung der Gemeinde Egliswil ebenfalls in Seon geführt werden. Aus diesem Grund werden auf der Abteilung Bau, Planung und Umwelt 20 Stellenprozent aufgestockt.

4612.00 Der budgetierte Kostenanteil von Egliswil für die Prüfung der Baugesuche beträgt CHF 72'000.00. Zudem wird eine interne Verrechnung für die Leistungen der Mitarbeiter der Abteilung Bau, Planung und Umwelt zugunsten von gemeindeeigenen Projekten von CHF 60'000.00 budgetiert.

#### **0223 Informatik**

3010.00 Aufgrund der Fluktuation auf der Abteilung Informatik wird im Jahr 2024 mit einer markanten Erhöhung der Lohnkosten gerechnet. Die Wiederbesetzung der Stelle erfolgte mit einem 100 %-Pensum. Der bisherige Stelleninhaber war mit einem 80 %-Pensum angestellt.

3090.00 Beide Mitarbeiter der Abteilung Informatik besuchen im Jahr 2024 eine Weiterbildung (CAS IT Management & Veeam-Schulung).

3113.00 Für die Reorganisation des Sozialdienstes werden Notebooks, Dockingstations und Monitore angeschafft (CHF 12'000.00). Für die Gemeinderäte werden ebenfalls neue Geräte beschafft (CHF 7'500.00).

- 3118.00 Die Lizenz für das Klib (Software vom Sozialdienst) muss aufgrund der Reorganisation erweitert werden (CHF 12'000.00). Ebenfalls wird zusätzlich eine Lizenz für das Modul der Buchhaltung angeschafft (CHF 13'500.00).
- 3132.00 Zur Optimierung der Arbeitsprozesse wird im Jahr 2024 ein CMI-Workshop für die Abteilungen Gemeindekanzlei und Bau, Planung und Umwelt und die Gemeinderäte durchgeführt (CHF 15'000.00).
- 3158.00/  
4260.00 Die Abaweb-Jahreslizenz für die Technischen Betriebe Seon AG wird erhöht (von CHF 14'000.00 auf CHF 27'600.00). Diese Kosten werden aber in vollem Umfang der TBS AG weiterverrechnet.
- 3300.60 Die Serveranlage, welche im Jahr 2023 erneuert wurde, wird 2024 erstmals abgeschrieben. Die Abschreibungsdauer beträgt 3 Jahre.

**0290 Verwaltungsliegenschaften, übriges**

- 3144.00 Im Gemeindehaus soll die Schmutzschleuse erneuert (CHF 3'720.00) und der Heizverteiler repariert (CHF 3'230.00) werden.

**1 Öffentliche Ordnung und Sicherheit, Verteidigung**

**1110 Polizei**

- 3612.00 Die Entschädigung an die Regionalpolizei Lenzburg sinkt per 2024 um CHF 5.00 pro Einwohner. Neu wird mit einem Beitrag von CHF 31.00 pro Einwohner gerechnet (Vorjahresbudget CHF 36.00/EW).

**1400 Allgemeines Rechtswesen**

- 3612.04 Die Höhe des Gemeindebeitrages KESD für das Jahr 2024 wurde vom Gemeindeverband Soziale Dienstleistungen Region Lenzburg (SDRL) mitgeteilt. Die Kosten betragen für 2024 CHF 399'720.00 (Vorjahr: CHF 336'910.00). Bei den Fallzahlen wird von einer deutlichen Steigerung ausgegangen.
- 4632.00 Der Ertragsanteil am regionalen Betreibungsamt fällt tiefer aus als im Vorjahresbudget. Siehe auch Erläuterungen zur Funktion „1407 Regionales Betreibungsamt“.

**1403 Kindes- und Erwachsenenschutzdienst**

Der Vertrag mit dem Gemeindeverband Soziale Dienstleistungen Region Lenzburg (SDRL) soll per Ende 2024 gekündigt werden. Ein entsprechendes Traktandum ist für die Gemeindeversammlung im November 2023 vorgesehen. Damit die Übergabe reibungslos verläuft, wird eigenes Personal per November 2024 rekrutiert und angestellt. Daher sind bereits Lohnkosten, Anschaffungen Mobiliar, Büromaterial, Telefonkosten, Portokosten, etc. im Budget 2024 eingestellt.

**1407 Regionales Betreibungsamt**

- 3010.00 Infolge Mutterschaft musste die Leitungsposition neu besetzt werden. Im Jahr 2024 fallen während zwei Monaten Lohnkosten von beiden Mitarbeitern an. Weiter wurden die Pensen infolge Übernahme des Betreibungsamtes Boniswil per Oktober 2022 erhöht. Diese Erhöhung wurde im Vorjahresbudget aufgrund der kurzfristigen Übernahme noch nicht berücksichtigt.

- 3118.00 Die Schnittstelle an das kantonale Einwohnerregister soll 2024 eingerichtet werden (CHF 6'595.00). Weiter wird eine Lizenzanpassung bei der Betreibungssoftware (CHF 6'460.00) notwendig.
- 3632.00 Das regionale Betreibungsamt Seon erwirtschaftet im Budgetjahr 2024 einen Nettoertrag von CHF 9.77 pro Betreuung. Im Vorjahresbudget lag der Nettoertrag bei CHF 27.21. In Zukunft kann nicht mehr mit einer Ausschüttung in dieser Grössenordnung gerechnet werden.

**1506 Regionale Feuerwehr Seon-Egliswil**

- 4612.00 Der Nettoaufwand der regionalen Feuerwehr Seon-Egliswil sinkt auf das Jahr 2024 auf CHF 34.76 pro Einwohner (Vorjahr: CHF 37.50). Dieser Wert kann im Vergleich mit umliegenden Feuerwehren als tief eingestuft werden.

**1620 Zivilschutz**

- 3612.10 Bis ins Jahr 2022 wurden die Beiträge an das regionale Führungsorgan (RFO) im Konto 3612.08 separat ausgewiesen. Ab dem Budget 2023 werden die Beiträge an das RFO zusammen mit den Beiträgen an die regionale Zivilschutzorganisation ausgewiesen. Die Kosten steigen um CHF 14'870.00 gegenüber dem Vorjahresbudget.

**2 Bildung**

**2110 Kindergarten**

- 3631.00 Die provisorischen Besoldungsanteile 2024 wurden gemäss Mitteilung des Departements Bildung, Kultur und Sport budgetiert. Im Bereich des Kindergartens liegt der Budgetbetrag CHF 28'440.00 über dem Vorjahreswert. Der Anstieg ist auf den erhöhten Pensenbedarf aufgrund des Anstiegs der Schülerzahlen zurückzuführen.

**2120 Primarstufe**

- 3631.00 Die provisorischen Besoldungsanteile 2024 wurden gemäss Mitteilung des Departements Bildung, Kultur und Sport budgetiert. Im Bereich der Primarstufe liegt der Budgetbetrag CHF 34'720.00 unter dem Vorjahreswert. Der Rückgang ist auf den sinkenden Pensenbedarf aufgrund der Schülerzahlen zurückzuführen.

**2130 Oberstufe**

- 3631.00 Die provisorischen Besoldungsanteile 2024 wurden gemäss Mitteilung des Departements Bildung, Kultur und Sport budgetiert. Im Bereich der Oberstufe liegt der Budgetbetrag CHF 50'400.00 unter dem Vorjahreswert. Der Rückgang ist auf den sinkenden Pensenbedarf aufgrund der Schülerzahlen zurückzuführen.
- 4612.00 Für das Budget 2024 wird mit 116 auswärtigen Oberstufenschülern gerechnet. Für das Vorjahresbudget wurde noch mit 113 Oberstufenschülern aus umliegenden Gemeinden gerechnet. Zudem steigt der durchschnittliche Betriebskostenanteil pro Schüler an.

<b>2146</b>	<b>Regionale Musikschule</b>
4612.00	Der Nettoaufwand wird im Verhältnis der geleisteten Unterrichtsminuten den Vertragsgemeinden (Dürrenäsch, Hallwil, Egliswil und Seon) weiterverrechnet.
<b>2170</b>	<b>Schulliegenschaften</b>
3132.00	Für die Ermittlung der Sanierungskosten des Schulhauses Hertimatt II wird ein externer Berater beigezogen.
3144.0X	Der gesamte Unterhalt von sämtlichen Schulgebäuden beläuft sich 2024 auf CHF 161'685.00 (Vorjahr: CHF 141'750.00). Für das Jahr 2024 sind unter anderem ein Neuanstrich des Unter- und Erdgeschosses im Kindergarten Mitteldorf (CHF 9'440.00) und die Sanierung der Beleuchtung im Erdgeschoss des Schulhauses Hertimatt III (CHF 31'560.00) vorgesehen.
3151.00	Die Seile in den Hallen 1-4 werden ersetzt (CHF 14'200.00).
4612.00	Für das Budget 2024 wird mit 116 auswärtigen Schülern (Primar- und Oberstufe) gerechnet. Für das Vorjahresbudget wurde noch mit 113 Schülern aus umliegenden Gemeinden gerechnet. Gleichzeitig sinkt der durchschnittliche Anlagekostenanteil pro Schüler. Dies führt gesamthaft zu tieferen Erträgen in diesem Konto.
<b>2190</b>	<b>Schulleitung und Schulverwaltung</b>
3631.00	Die provisorischen Besoldungsanteile 2024 wurden gemäss Mitteilung des Departements Bildung, Kultur und Sport budgetiert. Im Bereich der Schulleitung liegt der Budgetbetrag CHF 7'950.00 unter dem Vorjahreswert. Die Reduktion ist auf den tieferen Pensenbedarf aufgrund der kantonalen Ressourcierung zurückzuführen. Die Lohnkosten pro Vollzeitstelle haben sich ebenfalls marginal verringert.
<b>2191</b>	<b>Volksschule, sonstiges</b>
3158.00	Für die Kommunikation zwischen den Eltern, den Schülern und den Lehrpersonen soll eine neue App eingeführt werden. Die Kosten belaufen sich auf CHF 4'300.00.
<b>2193</b>	<b>Schulinformatik</b>
3113.00	Der Server (CHF 35'000.00) und die Firewall (CHF 13'600.00) der Schule werden ersetzt.
3118.00	Die iPad-Verwaltung wird 2024 ersetzt. Die einmaligen Kosten belaufen sich auf CHF 2'245.00.
3158.00	Die jährlich wiederkehrenden Kosten für die neue iPad-Verwaltung betragen CHF 13'090.00.
3300.60	Die 1. Tranche der EDV-Hardware für den Lehrplan 21 wird im 2023 letztmals abgeschrieben.
<b>2200</b>	<b>Sonderschulen</b>
	Die Budgetierung der Sonderschulbeiträge erfolgt aufgrund der aktuellen Fallzahlen.
<b>2300</b>	<b>Berufliche Grundbildung</b>
	Die Berufsschulgelder wurden in der Höhe der Aufwendungen aus dem Jahr 2022 budgetiert.

### **3 Kultur, Sport und Freizeit**

#### **3111 Ortsmuseum**

3144.00 Die Fensterläden, die Fassade und der Eingangsbereich des Museums werden 2024 saniert (CHF 44'370.00).

#### **3410 Sport**

3632.00 Die Gemeinde Seon leistet wie in den Vorjahren einen Zuschuss an das Hallenbad im Betrag von CHF 238'750.00.

#### **3411 Hallenbad**

3120.00 Die stark gestiegenen Energiepreise belasten den Hallenbad- und Saunabetrieb ausserordentlich.

3144.00 Die Biosauna wird 2024 ersetzt (CHF 18'000.00). Die Türe der Blockhaussauna, welche zum Aussenliegeplatz führt, wird ebenfalls ersetzt (CHF 3'660.00). Zudem ist der Ersatz resp. die Reparatur der Fahnen vor dem Hallenbad vorgesehen (CHF 2'240.00).

3409.01 Gemäss Gemeinderatsbeschluss vom 19. Juni 2023 werden die internen Schulden bzw. Guthaben im Jahr 2024 mit einem Zinssatz von 1.8 % verzinst.

3899.00 Gemäss den kantonalen Vorgaben ist ein Bilanzfehlbetrag (Minuseigenkapital) mit 30 % des Bestandes per Anfang Jahr abzutragen. Der mutmassliche Bestand per 01.01.2024 beträgt CHF 2'698'346.40. Die zu budgetierende Abtragung beläuft sich somit auf CHF 809'500.00.

4240.00 Die Betriebsleitung Hallenbad hat die approximativen Besucherzahlen herangezogen und die Einnahmen berechnet.

9011.00 Die Spezialfinanzierung Hallenbad schliesst mit einem Aufwandüberschuss von CHF 1'066'555.00 ab. Unter Berücksichtigung der Abschreibungen auf dem Verwaltungsvermögen, dem Bilanzfehlbetrag und dem Ergebnis des Bereichs Aquafit resultiert eine Selbstfinanzierung von CHF 147'585.00. Dieser Betrag steht zur Amortisation der Schulden zur Verfügung.

#### **3412 Hallenbad - Aquafit**

9010.00 Die Funktion Aquafit schliesst mit einem Ertragsüberschuss von CHF 34'830.00 ab.

#### **3420 Freizeit**

3101.00 Die Rabatte bei der Wetterstation neben dem Gemeindehaus wird neu bepflanzt (CHF 4'500.00).

### **4 Gesundheit**

#### **4120 Alters-, Kranken- und Pflegeheime**

3631.00 Der budgetierte Aufwand für die Pflegefinanzierung wird anhand der abgerechneten Fälle aus dem Monat Februar 2023 hochgerechnet. Die Stationären Fälle sind von 54 (Budget 2023) auf 63 gestiegen.

**4210      Ambulante Krankenpflege**

3612.06    Gemäss Mitteilung des Gemeindeverbandes Soziale Dienstleistungen Region Lenzburg wird mit einem höheren Gemeindebeitrag für 2024 gerechnet.

3636.00    Der Vorstand der Spitex Unteres Seetal hat beschlossen, den Pro-Kopf-Beitrag von CHF 37.00 auf CHF 45.00 zu erhöhen. Der Sockelbeitrag bleibt wie bisher bei CHF 1'500.00.

**5            Soziale Sicherheit****5430      Alimentenbevorschussung und -inkasso**

3637.04/  
4260.06    Die Kosten für die Alimentenbevorschussung wurden aufgrund der aktuellen Fälle im Juni 2023 hochgerechnet. Die Rückerstattungen wurden ebenfalls anhand dieser Fälle budgetiert. Dank intensiven Bezugsbemühungen der Abteilung Finanzen reduziert sich der Nettoaufwand um rund CHF 75'000.00.

**5450      Leistungen an Familien (allgemein)**

3612.00    Gemäss Mitteilung des Gemeindeverbandes Soziale Dienstleistungen Region Lenzburg kann im Bereich der Jugend- und Familienberatungsstelle mit einer Kostensenkung gerechnet werden.

3637.05/  
4260.00    Die Kosten für die Kindesschutzmassnahmen sinken im Vergleich zum Vorjahr um rund CHF 13'000.00. Der Sozialdienst hat die Kosten aufgrund der aktuellen Fallzahlen ermittelt. Die Rückerstattungen fallen entsprechend ebenfalls tiefer aus.

**5720      Gesetzliche wirtschaftliche Hilfe**

3637.02    Der Budgetwert 2024 wurde anhand der aktuellen Fälle berechnet. Die Kosten für die materielle Hilfe sind im Vergleich zum Vorjahr um 6.3 % gesunken.

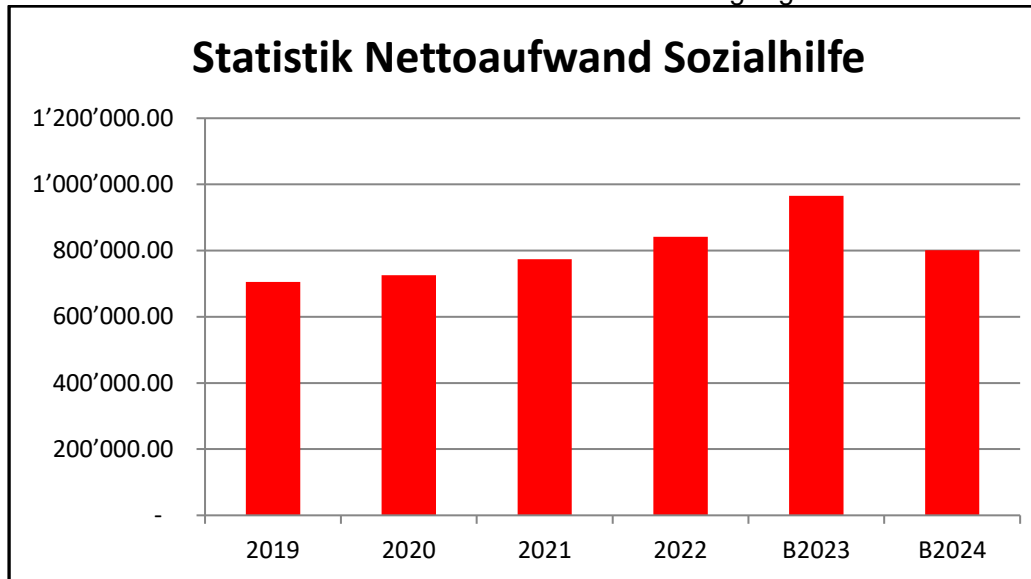
4260.05    Die Rückerstattungen Sozialhilfe (aktuelle Sozialhilfebezüger) wurden ebenfalls aufgrund der aktuellen Fälle berechnet.

**5730      Asylwesen**

3160.00    Bei der Budgetierung 2023 ging der Sozialdienst davon aus, dass mehrere Wohnungen für die ukrainischen Flüchtlinge gemietet werden müssen und diese über das Konto 3160.00 verbucht werden. Die Wohnungen, welche nun gemietet wurden, werden direkt den entsprechenden Klientenkonti belastet.

3637.03    Der Budgetwert 2024 wurde anhand der aktuellen Fälle berechnet.

Der Nettoaufwand der Funktionen 5720 und 5730 hat sich in den vergangenen Jahren wie folgt entwickelt:



(2019 bis 2022 gemäss Rechnungsabschluss, 2023 und 2024 gemäss Budget)

**5790**

**Fürsorge, übriges**

3110.00

Für die Reorganisation des Sozialdienstes werden neue Arbeitsplätze eingerichtet.

3631.00

Die Restkosten für Sonderschulung, Heime und Werkstätten wurden gemäss der Mitteilung des Departements Bildung, Kultur und Sport budgetiert. Es wird mit Kosten von CHF 258.00 pro Einwohner gerechnet.

**6**

**Verkehr und Nachrichtenübermittlung**

**6150**

**Gemeindestrassen**

3111.00

Für den Bereich Egliswilerstrasse wird die Weihnachtsbeleuchtung im Betrag von CHF 40'000.00 ergänzt.

3132.00

Im Jahr 2024 wird eine Zustandsüberprüfung der Brücken (CHF 14'000.00) und eine Zustandsbeurteilung der Gemeindestrassen (CHF 12'000.00) durchgeführt.

3158.00

Im Zusammenhang mit der Zustandserfassung der Gemeindestrassen lizenziert die Gemeinde ein neues Softwaretool, welches das Unterhaltsmanagement erleichtert.

3300.60

Die im Jahr 2023 beschaffte Strassenkehrmaschine wird im 2024 erstmals abgeschrieben.

**6220**      **Regional- und Agglomerationsverkehr**  
3660.10    Die weiteren Ausgaben für die neue Haltestelle Seon Nord aus dem Jahr 2023 werden ab 2024 zusätzlich abgeschrieben.

## **7**            **Umweltschutz und Raumordnung**

**7100**      **Wasserversorgung**  
3143.00    Die beiden Brunnen beim Giessereiweg und dem Museum werden im Jahr 2024 für total CHF 9'300.00 saniert.

**7101**      **Wasserwerk**  
4240.00    Die Grund- und Verbrauchsgebühren wurden gemäss Berechnungen nach dem neuen Erschliessungsfinanzierungsreglement ins Budget 2024 aufgenommen.  
4409.01    Gemäss Gemeinderatsbeschluss vom 19. Juni 2023 werden die internen Schulden bzw. Guthaben im Jahr 2024 mit einem Zinssatz von 1.8 % verzinst.  
4612.00    Die Wasserabgabe an Egliswil wird erhöht (CHF 36'300.00) und ab 2024 wird auch eine Wasserabgabe an Seengen eingeplant (CHF 3'210.00).  
9010.00    Das Wasserwerk schliesst mit einem Ertragsüberschuss von CHF 82'130.00 ab. Unter Berücksichtigung der Abschreibungen von CHF 255'050.00 (netto) resultiert eine Selbstfinanzierung von CHF 337'180.00. Dieser Betrag steht zur Finanzierung von Investitionen zur Verfügung.

**7201**      **Abwasserbeseitigung**  
3143.00    Gemäss Eingabe der Technischen Betriebe Seon AG wird im Jahr 2024 mit einem geringeren Unterhalt am Abwasserleitungsnetz gerechnet.  
4240.00    Die Grund- und Verbrauchsgebühren wurden gemäss Berechnungen nach dem neuen Erschliessungsfinanzierungsreglement ins Budget 2024 aufgenommen.  
4409.01    Gemäss Gemeinderatsbeschluss vom 19. Juni 2023 werden die internen Schulden bzw. Guthaben im Jahr 2024 mit einem Zinssatz von 1.8 % verzinst.  
9010.00    Die Abwasserbeseitigung schliesst mit einem Ertragsüberschuss von CHF 149'320.00 ab. Unter Berücksichtigung der negativen Abschreibungen von CHF 135'470.00 (netto) resultiert eine Selbstfinanzierung von CHF 13'850.00. Dieser Betrag steht zur Finanzierung von Investitionen zur Verfügung.

**7301**      **Abfallwirtschaft**  
4250.00    Der Erlös für Karton und Papier ist stark gesunken. Im Vorjahresbudget konnte noch mit einem Erlös von CHF 29'000.00 gerechnet werden. Im Budget 2024 sind lediglich CHF 2'000.00 vorgesehen.  
9011.00    Die Abfallwirtschaft schliesst mit einem Aufwandüberschuss von CHF 99'150.00 ab. Unter Berücksichtigung der Abschreibungen von CHF 8'080.00 resultiert eine negative Selbstfinanzierung von CHF 91'070.00. Mit der Gebührenreduktion,



welche per 01. Januar 2019 in Kraft getreten ist, wurde bewusst ein negatives Ergebnis der Abfallwirtschaft angestrebt. Mit den Aufwandüberschüssen sollen die bestehenden Reserven reduziert werden.

**7410 Gewässerverbauungen**

3611.00 Neben dem ordentlichen Gewässerunterhalt wurde im Jahr 2023 ein erweiterter Unterhalt für den Hochwasserschutz am Holderngraben (CHF 55'150.00) budgetiert. Für 2024 ist ausschliesslich der ordentliche Unterhalt geplant.

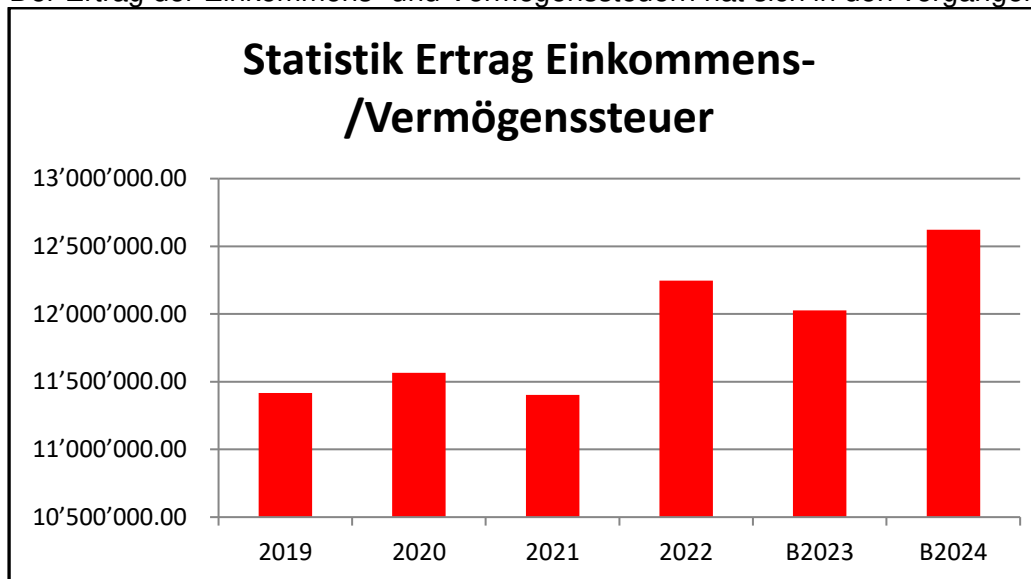
**7900 Raumordnung (allgemein)**

3132.00 Der Gemeinderat lässt über das Siedlungsgebiet eine Energieplanung durchführen (CHF 40'000.00).

**9 Finanzen und Steuern**

**9100 Allgemeine Gemeindesteuern**

4000.00/ Die Einkommens- und Vermögenssteuern werden gemäss den Empfehlungen des Kantons budgetiert. Basis für die Planwerte 4000.10/ 2024 bildet das mutmassliche Ergebnis im Jahr 2023. Es wird davon ausgegangen, dass das budgetierte Ergebnis 2023 um 4001.00/ rund CHF 760'000.00 übertroffen wird. Die Steuerzuwachsrate wird gemäss Empfehlung des Kantons mit 2.0 % eingesetzt. 4001.10 Darin enthalten ist ein Bevölkerungswachstum von 1.3 % (ca. 72 Personen).  
Der Ertrag der Einkommens- und Vermögenssteuern hat sich in den vergangenen Jahren wie folgt entwickelt:



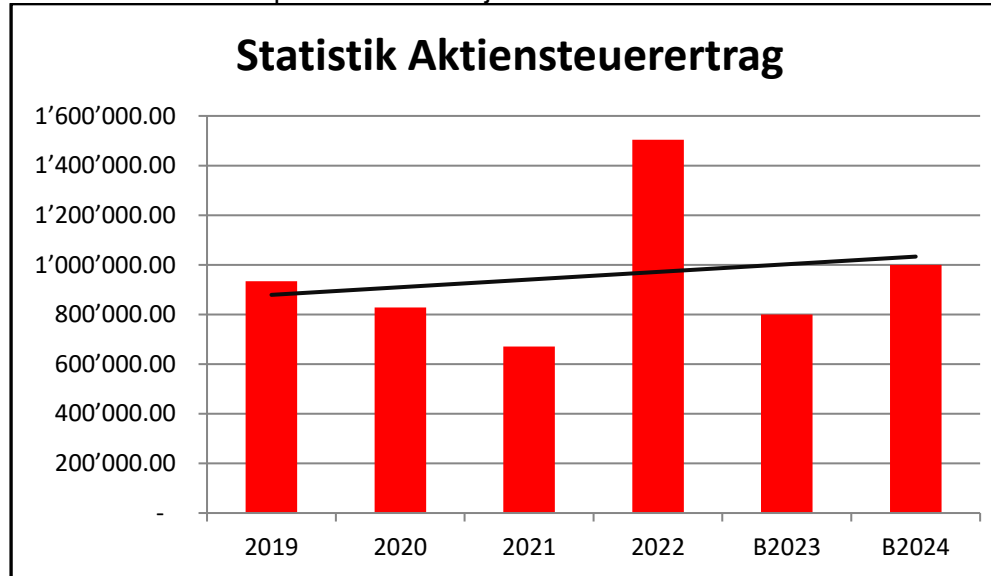
(2019 bis 2022 gemäss Rechnungsabschluss, 2023 und 2024 gemäss Budget)

4002.00  
4010.00

Die Quellensteuern der natürlichen Personen werden im Rahmen des Vorjahres budgetiert.

Die Trendlinie zeigt auf, dass die Entwicklung des Gewinn- und Kapitalsteuerertrages über die letzten sechs Jahre leicht positiv verläuft. Für das Planjahr 2024 wird mit einem Wachstum gegenüber dem Budget 2023 gerechnet. Der Planwert liegt jedoch rund 33 % unter dem Ergebnis der letzten abgeschlossenen Rechnung. Dies aufgrund der Sollstellungsmitteilung des kantonalen Steueramtes.

Die Gewinn- und Kapitalsteuern der juristischen Personen haben sich in den letzten Jahren wie folgt entwickelt:



(2019 bis 2022 gemäss Rechnungsabschluss, 2023 und 2024 gemäss Budget)

9101  
40XX.XX

### Sondersteuern

Die Planwerte der Sondersteuererträge wurden gegenüber dem Budget 2023 kaum verändert. Die Planung der Sondersteuererträge gestaltet sich allgemein jeweils schwierig, da diese Erträge grossen Schwankungen unterliegen.

9300  
4621.50

### Finanz- und Lastenausgleich

Die Reduktion des Finanzausgleichsbeitrages ist auf die angepassten Basisjahre zurückzuführen. Für das Jahr 2023 waren die Jahre 2019 bis 2021 massgebend. Für den Finanzausgleichsbeitrag 2024 sind die Jahre 2020 bis 2022 relevant.

Der Normsteuerertrag pro Kopf der Gemeinde Seon (CHF 2'450.00) hat sich gegenüber dem Vorjahr (CHF 2'406.00) etwas erhöht. Auch der kantonale Durchschnitt ist von CHF 2'877.00 auf CHF 2'899.00 gestiegen. Diese Entwicklung führt zu einem tieferen Beitrag für den Steuerkraftausgleich (bisher: CHF 734'046.00, neu: CHF 712'395.00).

Aus dem Bildungslastenausgleich erhält die Gemeinde Seon im Jahr 2024 einen Beitrag von CHF 22'500.00 (bisher: CHF 67'500.00). Relevant für diesen Ausgleich ist die Quote von Volksschülerinnen und Volksschülern gemessen an der

Gesamtbevölkerung im Vergleich zum Kantonsmittel. Der Mittelwert der Schülerzahl der relevanten Basisjahre ist von 622 auf 613 gesunken und das Kantonsmittel ist von 595 auf 604 gestiegen. Diese entgegengesetzte Veränderung führt zu einem tieferen Beitrag.

Die Abgabe in den Soziallastenausgleich beläuft sich für das Jahr 2024 auf CHF 98'000.00. Im Vorjahr musste noch eine Abgabe von CHF 126'000.00 geleistet werden. Auch für dieses Gefäss ist die Quote an Personen mit Sozialhilfebezug im Verhältnis zur Gesamtbevölkerung massgebend. Die Quote in Seon liegt nach wie vor unter dem kantonalen Mittel, hat sich aber in den veränderten Basisjahren dem Kantonsmittel etwas angenähert.

## **9610**

### **Zinsen**

Der Gemeinderat ist für die Festlegung der internen Zinssätze verantwortlich. Er hat in Anlehnung an die durchschnittlichen Fremdkapitalzinsen der Gemeinde beschlossen, dass die internen Zinsen für das Budget 2024 auf 1.8 % angehoben werden. Die Verzinsung erfolgt auf dem Guthaben bzw. auf der Schuld der entsprechenden Spezialfinanzierung bzw. der Ortsbürgergemeinde per Anfang 2024. Die Höhe des Zinssatzes wird im Frühjahr 2024 nochmals überprüft.

3400.00

Der Kontokorrent mit der Ortsbürgergemeinde wird mit CHF 50'600.00 verzinst.

3401.00

Es wird davon ausgegangen, dass bis Ende 2024 Fremddarlehen im Betrag von CHF 16'000'000.00 bestehen werden. Aufgrund der steigenden Zinsen in den letzten Monaten wird mit deutlich höheren Zinssätzen für Neuabschlüsse gerechnet. Der Aufwand für die Fremddarlehenszinsen steigt dementsprechend deutlich an.

3409.01

Die Verzinsung der Guthaben gegenüber der Einwohnergemeinde in den Bereichen Abwasser, Abfallwirtschaft und Wasserwerk werden in diesem Konto verbucht.

4409.01

Die Verzinsung der Schuld gegenüber der Einwohnergemeinde im Bereich Hallenbad wird in diesem Konto verbucht.

4450.00

Das Aktionärsdarlehen an die Technischen Betriebe Seon AG im Betrag von voraussichtlich noch 2.0 Millionen Franken wird nach den Weisungen der eidgenössischen Steuerverwaltung verzinst.

4451.00

Die Dividendenausschüttung der Technischen Betriebe Seon AG wird für das Jahr 2024 auf CHF 180'000.00 erhöht.

## **9630**

### **Liegenschaften des Finanzvermögens**

4411.00

Im Jahr 2024 soll die Parzelle 2481 (Unterdorf) verkauft werden. Aus diesem Verkauf wird mit einem Gewinn im Betrag von CHF 221'200.00 gerechnet.

## **9901**

### **Bauamt**

Die nicht aufteilbaren Kosten des Bauamtes werden in der Funktion 9901 verbucht. Ende Jahr werden die Kosten aufgrund der Produktivstunden der Mitarbeiter auf die verschiedenen Funktionen der Gemeinde verteilt.

3111.00

Im Jahr 2024 soll der Lieferwagen ersetzt werden. Die Kosten für ein Elektrofahrzeug belaufen sich auf CHF 74'000.00.

## **9905**

### **Allgemeine Personalkosten**

Turnusgemäss findet im Frühling 2024 ein Personalausflug statt.

**9990**

**Abschluss**

4895.00

An der Gemeindeversammlung im November 2017 hat der Souverän den Vorschlag des Gemeinderates gestützt, dass ab dem Jahr 2019 der Entnahmebetrag aus der Aufwertungsreserve jährlich um CHF 108'672.00 gesenkt wird. Die Entnahmen für die künftigen Jahre präsentieren sich wie folgt:

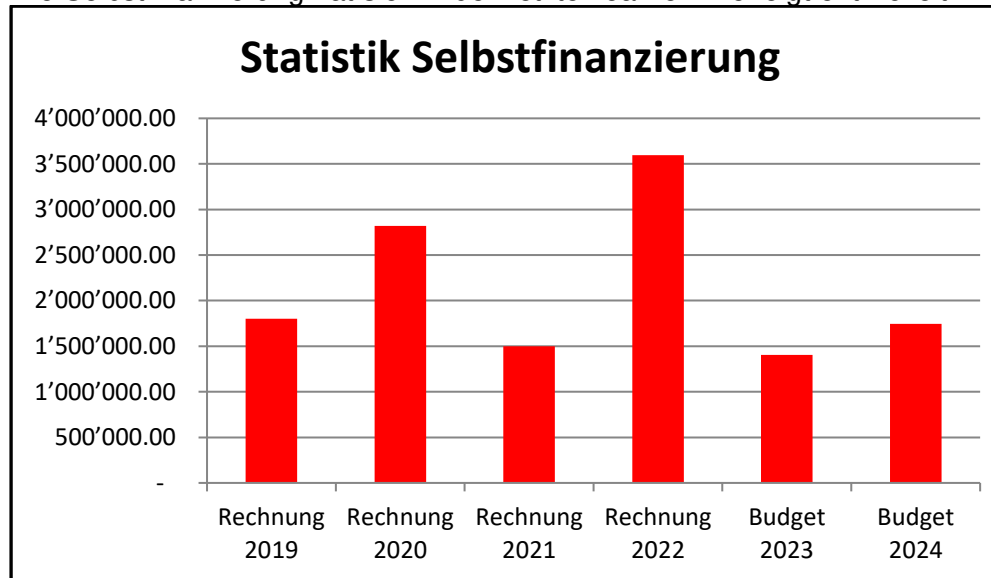
2024 CHF 217'343.00

2025 CHF 108'672.00

9000.00

Die Einwohnergemeinde Seon schliesst mit einem Ertragsüberschuss von CHF 134'420.00 ab. Unter Berücksichtigung der Abschreibungen von CHF 1'841'910.00, der Entnahme aus der Aufwertungsreserve von CHF 217'340.00 und den Entnahmen aus Fonds von CHF 14'300.00 resultiert eine Selbstfinanzierung von CHF 1'744'690.00. Dieser Betrag steht zur Finanzierung von Investitionen zur Verfügung.

Die Selbstfinanzierung hat sich in den letzten Jahren wie folgt entwickelt:



## c) Investitionsrechnung

- 1.0290.5040.02 Projektierung Neubau Mehrzweckgebäude Spittelmat & Fussballfeld**  
Der Projektwettbewerb wurde im August 2023 lanciert. Es wird frühestens im Dezember 2023 mit einer Vergabe an einen Planer gerechnet. Somit wird erst im Jahr 2024 mit den eigentlichen Planerarbeiten gestartet und eine Baukommission eingesetzt. Der Budgetbetrag 2023 wird voraussichtlich nicht ausgeschöpft, weshalb für 2024 mit einer höheren Tranche gerechnet wird.
- 1.2170.5040.06 Sanierung Schulhaus Hertimatt 1**  
An der Gemeindeversammlung vom 26. November 2021 wurde der Baukredit für die Sanierung des Hertimattes 1 beschlossen. Im 2024 wird mit einer Ausgaben-Tranche von CHF 3'230'000.00 gerechnet.
- 1.3411.5040.02 Sanierung Gebäudehülle 1. OG Hallenbad inkl. PV-Anlage**  
An der Gemeindeversammlung vom 24. November 2023 wird der Baukredit für die Sanierung der Gebäudehülle und der Installation einer PV-Anlage beantragt. Es wird auf die Ausführungen in der Gemeindeversammlungsvorlage verwiesen.
- 1.6130. Kantonsstrassen**  
Für die verschiedenen laufenden Sanierungsprojekte an den Kantonsstrassen sind im 2024 Gesamtkosten von CHF 2'106'000.00 budgetiert.
- 1.7101.5030.33 Ersatz Netzleitstelle und Steuerungsanlage**  
Das Projekt verzögert sich bis ins 2024. Die Netzleittechnik der gesamten Technischen Betriebe Seon AG soll nun im 2024 fertig erstellt werden. Der Anteil des Wasserwerks beträgt gesamthaft CHF 456'700.00. Ein Grossteil der Kosten fiel bereits in den Jahren 2021/2022 an. Die restlichen CHF 200'000.00 werden im 2024 nochmals budgetiert. Es wird davon ausgegangen, dass im Rechnungsjahr 2023 trotz Budget nichts ausgegeben wird.

### Nettoinvestitionen

Einwohnergemeinde	CHF	5'362'450.00
Wasserwerk	CHF	580'000.00
Abwasserbeseitigung	CHF	670'000.00
Abfallwirtschaft	CHF	0.00
Hallenbad	CHF	<u>566'400.00</u>
Total	CHF	<u>7'178'850.00</u>

**Ergebnis - Einwohnergemeinde ohne Spezialfinanzierung**

Budget / 13.9.2023

1.1.2024 - 31.12.2024

Einwohnergemeinde

	<b>Erfolgs- und Finanzierungsausweis</b>	<b>Budget 2024</b>	<b>Budget 2023</b>	<b>Rechnung 2022</b>
	<b>ERFOLGSRECHNUNG</b>			
	<b>Betrieblicher Aufwand</b>			
30	Personalaufwand	5'096'215.00	4'736'065.00	4'443'109.47
31	Sach- und übriger Betriebsaufwand	3'441'305.00	3'164'265.00	2'930'598.79
33	Abschreibungen Verwaltungsvermögen	1'583'640.00	1'543'780.00	1'526'728.25
35	Einlagen in Fonds und Spezialfinanzierungen	0.00	0.00	0.00
36	Transferaufwand	10'997'290.00	10'843'180.00	10'741'012.59
37	Durchlaufende Beiträge	0.00	0.00	0.00
	<b>Total Betrieblicher Aufwand</b>	<b>21'118'450.00</b>	<b>20'287'290.00</b>	<b>19'641'449.10</b>
	<b>Betrieblicher Ertrag</b>			
40	Fiskalertrag	14'526'640.00	13'758'900.00	14'600'274.35
41	Regalien und Konzessionen	150'000.00	150'000.00	159'274.85
42	Entgelte	1'849'520.00	1'802'630.00	2'066'030.52
43	Verschiedene Erträge	0.00	0.00	865.00
45	Entnahmen aus Fonds und Spezialfinanzierungen	14'300.00	11'300.00	7'840.85
46	Transferertrag	4'064'780.00	3'893'905.00	3'575'397.56
47	Durchlaufende Beiträge	0.00	0.00	0.00
	<b>Total Betrieblicher Ertrag</b>	<b>20'605'240.00</b>	<b>19'616'735.00</b>	<b>20'409'683.13</b>
	<b>Ergebnis aus betrieblicher Tätigkeit</b>	<b>-513'210.00</b>	<b>-670'555.00</b>	<b>768'234.03</b>
	<b>Ergebnis aus Finanzierung</b>			
34	Finanzaufwand	471'750.00	262'100.00	273'940.94
44	Finanzertrag	902'040.00	572'650.00	1'362'418.00
	<b>Ergebnis aus Finanzierung</b>	<b>430'290.00</b>	<b>310'550.00</b>	<b>1'088'477.06</b>
	<b>Operatives Ergebnis</b>	<b>-82'920.00</b>	<b>-360'005.00</b>	<b>1'856'711.09</b>
	<b>Ausserordentliches Ergebnis</b>			
38	Ausserordentlicher Aufwand	0.00	0.00	0.00
48	Ausserordentlicher Ertrag	217'340.00	326'000.00	434'687.00
	<b>Ausserordentliches Ergebnis</b>	<b>217'340.00</b>	<b>326'000.00</b>	<b>434'687.00</b>
	<b>Gesamtergebnis Erfolgsrechnung</b>	<b>134'420.00</b>	<b>-34'005.00</b>	<b>2'291'398.09</b>
	(+ = Ertragsüberschuss / - = Aufwandüberschuss)			

**Ergebnis - Einwohnergemeinde ohne Spezialfinanzierung**

Budget / 13.9.2023

1.1.2024 - 31.12.2024

Einwohnergemeinde

Erfolgs- und Finanzierungsausweis		Budget 2024	Budget 2023	Rechnung 2022
<b>INVESTITIONSRECHNUNG</b>				
<b>Investitionsausgaben</b>				
50	Sachanlagen	3'856'450.00	3'570'500.00	619'420.01
51	Investitionen auf Rechnung Dritter	0.00	0.00	0.00
52	Immaterielle Anlagen	0.00	0.00	5'539.55
54	Darlehen	0.00	0.00	0.00
55	Beteiligungen und Grundkapitalien	0.00	0.00	0.00
56	Investitionsbeiträge	2'006'000.00	788'000.00	729'193.84
58	Ausserordentliche Investitionen	0.00	0.00	0.00
	<b>Total Investitionsausgaben</b>	<b>5'862'450.00</b>	<b>4'358'500.00</b>	<b>1'354'153.40</b>
<b>Investitionseinnahmen</b>				
60	Abgang von Sachanlagen	0.00	0.00	0.00
61	Rückerstattung Investitionen auf Rechnung Dritter	0.00	0.00	0.00
62	Abgang von immateriellen Anlagen	0.00	0.00	0.00
63	Investitionsbeiträge	0.00	0.00	-118'617.55
64	Rückzahlung von Darlehen	500'000.00	500'000.00	500'000.00
65	Abgang von Beteiligungen, Grundkapitalien	0.00	0.00	0.00
66	Rückzahlung von Investitionsbeiträgen	0.00	0.00	0.00
68	Ausserordentliche Investitionseinnahmen	0.00	0.00	0.00
	<b>Total Investitionseinnahmen</b>	<b>500'000.00</b>	<b>500'000.00</b>	<b>381'382.45</b>
	<b>Ergebnis Investitionsrechnung</b>	<b>-5'362'450.00</b>	<b>-3'858'500.00</b>	<b>-972'770.95</b>
	Selbstfinanzierung	1'744'690.00	1'406'335.00	3'595'115.84
	<b>Finanzierungsergebnis</b>	<b>-3'617'760.00</b>	<b>-2'452'165.00</b>	<b>2'622'344.89</b>
	(+ = Finanzierungsüberschuss / - = Finanzierungsfehlbetrag)			

**Ergebnis - Wasserwerk**

Budget / 13.9.2023

1.1.2024 - 31.12.2024

Einwohnergemeinde

	<b>Erfolgs- und Finanzierungsausweis</b>	<b>Budget 2024</b>	<b>Budget 2023</b>	<b>Rechnung 2022</b>
	<b>ERFOLGSRECHNUNG</b>			
	<b>Betrieblicher Aufwand</b>			
30	Personalaufwand	0.00	0.00	0.00
31	Sach- und übriger Betriebsaufwand	823'120.00	781'210.00	730'737.24
33	Abschreibungen Verwaltungsvermögen	308'220.00	308'260.00	279'945.25
35	Einlagen in Fonds und Spezialfinanzierungen	0.00	0.00	0.00
36	Transferaufwand	13'970.00	14'060.00	13'636.19
37	Durchlaufende Beiträge	0.00	0.00	0.00
	<b>Total Betrieblicher Aufwand</b>	<b>1'145'310.00</b>	<b>1'103'530.00</b>	<b>1'024'318.68</b>
	<b>Betrieblicher Ertrag</b>			
40	Fiskalertrag	0.00	0.00	0.00
41	Regalien und Konzessionen	0.00	0.00	0.00
42	Entgelte	901'060.00	880'320.00	909'363.95
43	Verschiedene Erträge	0.00	0.00	842.80
45	Entnahmen aus Fonds und Spezialfinanzierungen	0.00	0.00	0.00
46	Transferertrag	311'680.00	275'030.00	277'340.70
47	Durchlaufende Beiträge	0.00	0.00	0.00
	<b>Total Betrieblicher Ertrag</b>	<b>1'212'740.00</b>	<b>1'155'350.00</b>	<b>1'187'547.45</b>
	<b>Ergebnis aus betrieblicher Tätigkeit</b>	<b>67'430.00</b>	<b>51'820.00</b>	<b>163'228.77</b>
	<b>Ergebnis aus Finanzierung</b>			
34	Finanzaufwand	0.00	0.00	0.00
44	Finanzertrag	14'700.00	900.00	2'452.55
	<b>Ergebnis aus Finanzierung</b>	<b>14'700.00</b>	<b>900.00</b>	<b>2'452.55</b>
	<b>Operatives Ergebnis</b>	<b>82'130.00</b>	<b>52'720.00</b>	<b>165'681.32</b>
38	Ausserordentlicher Aufwand	0.00	0.00	0.00
48	Ausserordentlicher Ertrag	0.00	0.00	0.00
	<b>Ausserordentliches Ergebnis</b>	<b>0.00</b>	<b>0.00</b>	<b>0.00</b>
	<b>Gesamtergebnis Erfolgsrechnung</b>	<b>82'130.00</b>	<b>52'720.00</b>	<b>165'681.32</b>
	(+ = Ertragsüberschuss / - = Aufwandüberschuss)			



**Ergebnis - Wasserwerk**

Budget / 13.9.2023

1.1.2024 - 31.12.2024

Einwohnergemeinde

Erfolgs- und Finanzierungsausweis		Budget 2024	Budget 2023	Rechnung 2022
<b>INVESTITIONSRECHNUNG</b>				
<b>Investitionsausgaben</b>				
50	Sachanlagen	950'000.00	371'100.00	243'871.99
51	Investitionen auf Rechnung Dritter	0.00	0.00	0.00
52	Immaterielle Anlagen	0.00	0.00	0.00
54	Darlehen	0.00	0.00	0.00
55	Beteiligungen und Grundkapitalien	0.00	0.00	0.00
56	Investitionsbeiträge	0.00	0.00	0.00
58	Ausserordentliche Investitionen	0.00	0.00	0.00
	<b>Total Investitionsausgaben</b>	<b>950'000.00</b>	<b>371'100.00</b>	<b>243'871.99</b>
<b>Investitionseinnahmen</b>				
60	Abgang von Sachanlagen	0.00	0.00	0.00
61	Rückerstattung Investitionen auf Rechnung Dritter	0.00	0.00	0.00
62	Abgang von immateriellen Anlagen	0.00	0.00	0.00
63	Investitionsbeiträge	370'000.00	100'000.00	169'221.24
64	Rückzahlung von Darlehen	0.00	0.00	0.00
65	Abgang von Beteiligungen, Grundkapitalien	0.00	0.00	0.00
66	Rückzahlung von Investitionsbeiträgen	0.00	0.00	0.00
68	Ausserordentliche Investitionseinnahmen	0.00	0.00	0.00
	<b>Total Investitionseinnahmen</b>	<b>370'000.00</b>	<b>100'000.00</b>	<b>169'221.24</b>
	<b>Ergebnis Investitionsrechnung</b>	<b>-580'000.00</b>	<b>-271'100.00</b>	<b>-74'650.75</b>
	Selbstfinanzierung	337'180.00	317'450.00	407'099.07
	<b>Finanzierungsergebnis</b>	<b>-242'820.00</b>	<b>46'350.00</b>	<b>332'448.32</b>
	(+ = Finanzierungsüberschuss / - = Finanzierungsfehlbetrag)			
<b>BILANZ</b>				
	<b>Mutmassliches Nettovermögen/Nettoschuld per 01.01.</b>	<b>819'307.31</b>	<b>157'668.99</b>	
	<b>Mutmassliches Nettovermögen/Nettoschuld per 31.12.</b>	<b>576'487.31</b>	<b>204'018.99</b>	
	(+ = Nettovermögen / - = Nettoschuld)			
	<b>Veränderung = Finanzierungsergebnis</b>	<b>-242'820.00</b>	<b>46'350.00</b>	

**Ergebnis - Abwasserbeseitigung**

Budget / 13.9.2023

1.1.2024 - 31.12.2024

Einwohnergemeinde

Erfolgs- und Finanzierungsausweis		Budget 2024	Budget 2023	Rechnung 2022
<b>ERFOLGSRECHNUNG</b>				
<b>Betrieblicher Aufwand</b>				
30	Personalaufwand	0.00	0.00	0.00
31	Sach- und übriger Betriebsaufwand	182'200.00	244'630.00	197'682.50
33	Abschreibungen Verwaltungsvermögen	179'750.00	182'670.00	174'471.40
35	Einlagen in Fonds und Spezialfinanzierungen	0.00	0.00	0.00
36	Transferaufwand	422'200.00	373'400.00	354'681.01
37	Durchlaufende Beiträge	0.00	0.00	0.00
	<b>Total Betrieblicher Aufwand</b>	<b>784'150.00</b>	<b>800'700.00</b>	<b>726'834.91</b>
<b>Betrieblicher Ertrag</b>				
40	Fiskalertrag	0.00	0.00	0.00
41	Regalien und Konzessionen	0.00	0.00	0.00
42	Entgelte	526'350.00	336'950.00	337'049.21
43	Verschiedene Erträge	0.00	0.00	800.00
45	Entnahmen aus Fonds und Spezialfinanzierungen	0.00	0.00	0.00
46	Transferertrag	315'220.00	278'200.00	253'202.90
47	Durchlaufende Beiträge	0.00	0.00	0.00
	<b>Total Betrieblicher Ertrag</b>	<b>841'570.00</b>	<b>615'150.00</b>	<b>591'052.11</b>
	<b>Ergebnis aus betrieblicher Tätigkeit</b>	<b>57'420.00</b>	<b>-185'550.00</b>	<b>-135'782.80</b>
34	Finanzaufwand	0.00	0.00	0.00
44	Finanzertrag	91'900.00	30'500.00	25'420.70
	<b>Ergebnis aus Finanzierung</b>	<b>91'900.00</b>	<b>30'500.00</b>	<b>25'420.70</b>
	<b>Operatives Ergebnis</b>	<b>149'320.00</b>	<b>-155'050.00</b>	<b>-110'362.10</b>
38	Ausserordentlicher Aufwand	0.00	0.00	0.00
48	Ausserordentlicher Ertrag	0.00	0.00	0.00
	<b>Ausserordentliches Ergebnis</b>	<b>0.00</b>	<b>0.00</b>	<b>0.00</b>
	<b>Gesamtergebnis Erfolgsrechnung</b>	<b>149'320.00</b>	<b>-155'050.00</b>	<b>-110'362.10</b>
	(+ = Ertragsüberschuss / - = Aufwandüberschuss)			

**Ergebnis - Abwasserbeseitigung**

Budget / 13.9.2023

1.1.2024 - 31.12.2024

Einwohnergemeinde

Erfolgs- und Finanzierungsausweis		Budget 2024	Budget 2023	Rechnung 2022
<b>INVESTITIONSRECHNUNG</b>				
<b>Investitionsausgaben</b>				
50	Sachanlagen	962'000.00	496'000.00	214'043.81
51	Investitionen auf Rechnung Dritter	0.00	0.00	0.00
52	Immaterielle Anlagen	570'000.00	0.00	0.00
54	Darlehen	0.00	0.00	0.00
55	Beteiligungen und Grundkapitalien	0.00	0.00	0.00
56	Investitionsbeiträge	0.00	0.00	0.00
58	Ausserordentliche Investitionen	0.00	0.00	0.00
	<b>Total Investitionsausgaben</b>	<b>1'532'000.00</b>	<b>496'000.00</b>	<b>214'043.81</b>
<b>Investitionseinnahmen</b>				
60	Abgang von Sachanlagen	0.00	0.00	0.00
61	Rückerstattung Investitionen auf Rechnung Dritter	0.00	0.00	0.00
62	Abgang von immateriellen Anlagen	0.00	0.00	0.00
63	Investitionsbeiträge	862'000.00	650'000.00	519'721.40
64	Rückzahlung von Darlehen	0.00	0.00	0.00
65	Abgang von Beteiligungen, Grundkapitalien	0.00	0.00	0.00
66	Rückzahlung von Investitionsbeiträgen	0.00	0.00	0.00
68	Ausserordentliche Investitionseinnahmen	0.00	0.00	0.00
	<b>Total Investitionseinnahmen</b>	<b>862'000.00</b>	<b>650'000.00</b>	<b>519'721.40</b>
	<b>Ergebnis Investitionsrechnung</b>	<b>-670'000.00</b>	<b>154'000.00</b>	<b>305'677.59</b>
	Selbstfinanzierung	13'850.00	-250'580.00	-189'093.60
	<b>Finanzierungsergebnis</b>	<b>-656'150.00</b>	<b>-96'580.00</b>	<b>116'583.99</b>
	(+ = Finanzierungsüberschuss / - = Finanzierungsfehlbetrag)			
<b>BILANZ</b>				
	<b>Mutmassliches Nettovermögen/Nettoschuld per 01.01.</b>	<b>5'104'140.12</b>	<b>5'080'526.13</b>	
	<b>Mutmassliches Nettovermögen/Nettoschuld per 31.12.</b>	<b>4'447'990.12</b>	<b>4'983'946.13</b>	
	(+ = Nettovermögen / - = Nettoschuld)			
	<b>Veränderung = Finanzierungsergebnis</b>	<b>-656'150.00</b>	<b>-96'580.00</b>	

**Ergebnis - Abfallwirtschaft**

Budget / 13.9.2023

1.1.2024 - 31.12.2024

Einwohnergemeinde

<b>Erfolgs- und Finanzierungsausweis</b>		<b>Budget 2024</b>	<b>Budget 2023</b>	<b>Rechnung 2022</b>
<b>ERFOLGSRECHNUNG</b>				
<b>Betrieblicher Aufwand</b>				
30	Personalaufwand	0.00	0.00	0.00
31	Sach- und übriger Betriebsaufwand	448'580.00	442'360.00	376'655.75
33	Abschreibungen Verwaltungsvermögen	8'080.00	8'080.00	8'078.95
35	Einlagen in Fonds und Spezialfinanzierungen	0.00	0.00	0.00
36	Transferaufwand	89'880.00	67'680.00	65'653.30
37	Durchlaufende Beiträge	0.00	0.00	0.00
	<b>Total Betrieblicher Aufwand</b>	<b>546'540.00</b>	<b>518'120.00</b>	<b>450'388.00</b>
<b>Betrieblicher Ertrag</b>				
40	Fiskalertrag	0.00	0.00	0.00
41	Regalien und Konzessionen	0.00	0.00	0.00
42	Entgelte	440'090.00	461'760.00	473'690.88
43	Verschiedene Erträge	0.00	0.00	0.00
45	Entnahmen aus Fonds und Spezialfinanzierungen	0.00	0.00	0.00
46	Transferertrag	0.00	0.00	0.00
47	Durchlaufende Beiträge	0.00	0.00	0.00
	<b>Total Betrieblicher Ertrag</b>	<b>440'090.00</b>	<b>461'760.00</b>	<b>473'690.88</b>
	<b>Ergebnis aus betrieblicher Tätigkeit</b>	<b>-106'450.00</b>	<b>-56'360.00</b>	<b>23'302.88</b>
34	Finanzaufwand	0.00	0.00	0.00
44	Finanzertrag	7'300.00	2'200.00	2'087.30
	<b>Ergebnis aus Finanzierung</b>	<b>7'300.00</b>	<b>2'200.00</b>	<b>2'087.30</b>
	<b>Operatives Ergebnis</b>	<b>-99'150.00</b>	<b>-54'160.00</b>	<b>25'390.18</b>
38	Ausserordentlicher Aufwand	0.00	0.00	0.00
48	Ausserordentlicher Ertrag	0.00	0.00	0.00
	<b>Ausserordentliches Ergebnis</b>	<b>0.00</b>	<b>0.00</b>	<b>0.00</b>
	<b>Gesamtergebnis Erfolgsrechnung</b>	<b>-99'150.00</b>	<b>-54'160.00</b>	<b>25'390.18</b>
	(+ = Ertragsüberschuss / - = Aufwandüberschuss)			

**Ergebnis - Abfallwirtschaft**

Budget / 13.9.2023

1.1.2024 - 31.12.2024

Einwohnergemeinde

Erfolgs- und Finanzierungsausweis		Budget 2024	Budget 2023	Rechnung 2022
<b>INVESTITIONSRECHNUNG</b>				
<b>Investitionsausgaben</b>				
50	Sachanlagen	0.00	0.00	0.00
51	Investitionen auf Rechnung Dritter	0.00	0.00	0.00
52	Immaterielle Anlagen	0.00	0.00	0.00
54	Darlehen	0.00	0.00	0.00
55	Beteiligungen und Grundkapitalien	0.00	0.00	0.00
56	Investitionsbeiträge	0.00	0.00	0.00
58	Ausserordentliche Investitionen	0.00	0.00	0.00
	<b>Total Investitionsausgaben</b>	<b>0.00</b>	<b>0.00</b>	<b>0.00</b>
<b>Investitionseinnahmen</b>				
60	Abgang von Sachanlagen	0.00	0.00	0.00
61	Rückerstattung Investitionen auf Rechnung Dritter	0.00	0.00	0.00
62	Abgang von immateriellen Anlagen	0.00	0.00	0.00
63	Investitionsbeiträge	0.00	0.00	0.00
64	Rückzahlung von Darlehen	0.00	0.00	0.00
65	Abgang von Beteiligungen, Grundkapitalien	0.00	0.00	0.00
66	Rückzahlung von Investitionsbeiträgen	0.00	0.00	0.00
68	Ausserordentliche Investitionseinnahmen	0.00	0.00	0.00
	<b>Total Investitionseinnahmen</b>	<b>0.00</b>	<b>0.00</b>	<b>0.00</b>
	<b>Ergebnis Investitionsrechnung</b>	<b>0.00</b>	<b>0.00</b>	<b>0.00</b>
	Selbstfinanzierung	-91'070.00	-46'080.00	33'469.13
	<b>Finanzierungsergebnis</b>	<b>-91'070.00</b>	<b>-46'080.00</b>	<b>33'469.13</b>
	(+ = Finanzierungsüberschuss / - = Finanzierungsfehlbetrag)			
<b>BILANZ</b>				
	<b>Mutmassliches Nettovermögen/Nettoschuld per 01.01.</b>	<b>404'851.04</b>	<b>373'671.91</b>	
	<b>Mutmassliches Nettovermögen/Nettoschuld per 31.12.</b>	<b>313'781.04</b>	<b>327'591.91</b>	
	(+ = Nettovermögen / - = Nettoschuld)			
	<b>Veränderung = Finanzierungsergebnis</b>	<b>-91'070.00</b>	<b>-46'080.00</b>	

**Ergebnis - Hallenbad**

1.1.2024 - 31.12.2024

Rechnung / 13.9.2023

Einwohnergemeinde

<b>Erfolgs- und Finanzierungsausweis</b>		<b>Budget 2024</b>	<b>Budget 2023</b>	<b>Rechnung 2022</b>
<b>ERFOLGSRECHNUNG</b>				
<b>Betrieblicher Aufwand</b>				
30	Personalaufwand	459'230.00	474'780.00	443'071.94
31	Sach- und übriger Betriebsaufwand	534'955.00	435'440.00	402'590.44
33	Abschreibungen Verwaltungsvermögen	369'810.00	369'820.00	395'556.48
35	Einlagen in Fonds und Spezialfinanzierungen	0.00	0.00	0.00
36	Transferaufwand	60'250.00	53'960.00	59'369.89
37	Durchlaufende Beiträge	0.00	0.00	0.00
	<b>Total Betrieblicher Aufwand</b>	<b>1'424'245.00</b>	<b>1'334'000.00</b>	<b>1'300'588.75</b>
<b>Betrieblicher Ertrag</b>				
40	Fiskalertrag	0.00	0.00	0.00
41	Regalien und Konzessionen	0.00	0.00	0.00
42	Entgelte	719'450.00	638'065.00	464'828.78
43	Verschiedene Erträge	0.00	0.00	0.00
45	Entnahmen aus Fonds und Spezialfinanzierungen	0.00	0.00	0.00
46	Transferertrag	428'340.00	413'440.00	407'448.40
47	Durchlaufende Beiträge	0.00	0.00	0.00
	<b>Total Betrieblicher Ertrag</b>	<b>1'147'790.00</b>	<b>1'051'505.00</b>	<b>872'277.18</b>
	<b>Ergebnis aus betrieblicher Tätigkeit</b>	<b>-276'455.00</b>	<b>-282'495.00</b>	<b>-428'311.57</b>
<b>Ergebnis aus Finanzierung</b>				
34	Finanzaufwand	170'000.00	56'400.00	48'843.85
44	Finanzertrag	224'230.00	217'280.00	201'553.56
	<b>Ergebnis aus Finanzierung</b>	<b>54'230.00</b>	<b>160'880.00</b>	<b>152'709.71</b>
	<b>Operatives Ergebnis</b>	<b>-222'225.00</b>	<b>-121'615.00</b>	<b>-275'601.86</b>
38	Ausserordentlicher Aufwand	809'500.00	684'900.00	677'138.85
48	Ausserordentlicher Ertrag	0.00	0.00	0.00
	<b>Ausserordentliches Ergebnis</b>	<b>-809'500.00</b>	<b>-684'900.00</b>	<b>-677'138.85</b>
	<b>Gesamtergebnis Erfolgsrechnung</b>	<b>-1'031'725.00</b>	<b>-806'515.00</b>	<b>-952'740.71</b>
	(+ = Ertragsüberschuss / - = Aufwandüberschuss)			

**Ergebnis - Hallenbad**

1.1.2024 - 31.12.2024

Rechnung / 13.9.2023

Einwohnergemeinde

Erfolgs- und Finanzierungsausweis		Budget 2024	Budget 2023	Rechnung 2022
<b>INVESTITIONSRECHNUNG</b>				
<b>Investitionsausgaben</b>				
50	Sachanlagen	566'400.00	0.00	0.00
51	Investitionen auf Rechnung Dritter	0.00	0.00	0.00
52	Immaterielle Anlagen	0.00	0.00	0.00
54	Darlehen	0.00	0.00	0.00
55	Beteiligungen und Grundkapitalien	0.00	0.00	0.00
56	Investitionsbeiträge	0.00	0.00	0.00
58	Ausserordentliche Investitionen	0.00	0.00	0.00
	<b>Total Investitionsausgaben</b>	<b>566'400.00</b>	<b>0.00</b>	<b>0.00</b>
<b>Investitionseinnahmen</b>				
60	Abgang von Sachanlagen	0.00	0.00	0.00
61	Rückerstattung Investitionen auf Rechnung Dritter	0.00	0.00	0.00
62	Abgang von immateriellen Anlagen	0.00	0.00	0.00
63	Investitionsbeiträge	0.00	0.00	0.00
64	Rückzahlung von Darlehen	0.00	0.00	0.00
65	Abgang von Beteiligungen, Grundkapitalien	0.00	0.00	0.00
66	Rückzahlung von Investitionsbeiträgen	0.00	0.00	0.00
68	Ausserordentliche Investitionseinnahmen	0.00	0.00	0.00
	<b>Total Investitionseinnahmen</b>	<b>0.00</b>	<b>0.00</b>	<b>0.00</b>
	<b>Ergebnis Investitionsrechnung</b>	<b>-566'400.00</b>	<b>0.00</b>	<b>0.00</b>
	Selbstfinanzierung	147'585.00	248'205.00	119'954.62
	<b>Finanzierungsergebnis</b>	<b>-418'815.00</b>	<b>248'205.00</b>	<b>119'954.62</b>
	(+ = Finanzierungsüberschuss / - = Finanzierungsfehlbetrag)			
<b>BILANZ</b>				
	<b>Nettovermögen/Nettoschuld per 01.01.</b>	<b>-9'444'614.55</b>	<b>-9'403'944.17</b>	
	<b>Nettovermögen/Nettoschuld per 31.12.</b>	<b>-9'863'429.55</b>	<b>-9'155'739.17</b>	
	(+ = Nettovermögen / - = Nettoschuld)			
	<b>Veränderung = Finanzierungsergebnis</b>	<b>-418'815.00</b>	<b>248'205.00</b>	

**Ergebnis - Einwohnergemeinde**

Budget / 13.9.2023

1.1.2024 - 31.12.2024

Einwohnergemeinde

	<b>Erfolgs- und Finanzierungsausweis</b>	<b>Budget 2024</b>	<b>Budget 2023</b>	<b>Rechnung 2022</b>
<b>ERFOLGSRECHNUNG</b>				
<b>Betrieblicher Aufwand</b>				
30	Personalaufwand	5'555'445.00	5'210'845.00	4'886'181.41
31	Sach- und übriger Betriebsaufwand	5'430'160.00	5'067'905.00	4'638'264.72
33	Abschreibungen Verwaltungsvermögen	2'449'500.00	2'412'610.00	2'384'780.33
35	Einlagen in Fonds und Spezialfinanzierungen	0.00	0.00	0.00
36	Transferaufwand	11'583'590.00	11'352'280.00	11'234'352.98
37	Durchlaufende Beiträge	0.00	0.00	0.00
	<b>Total Betrieblicher Aufwand</b>	<b>25'018'695.00</b>	<b>24'043'640.00</b>	<b>23'143'579.44</b>
<b>Betrieblicher Ertrag</b>				
40	Fiskalertrag	14'526'640.00	13'758'900.00	14'600'274.35
41	Regalien und Konzessionen	150'000.00	150'000.00	159'274.85
42	Entgelte	4'436'470.00	4'119'725.00	4'250'963.34
43	Verschiedene Erträge	0.00	0.00	2'507.80
45	Entnahmen aus Fonds und Spezialfinanzierungen	14'300.00	11'300.00	7'840.85
46	Transferertrag	5'120'020.00	4'860'575.00	4'513'389.56
47	Durchlaufende Beiträge	0.00	0.00	0.00
	<b>Total Betrieblicher Ertrag</b>	<b>24'247'430.00</b>	<b>22'900'500.00</b>	<b>23'534'250.75</b>
	<b>Ergebnis aus betrieblicher Tätigkeit</b>	<b>-771'265.00</b>	<b>-1'143'140.00</b>	<b>390'671.31</b>
<b>Ergebnis aus Finanzierung</b>				
34	Finanzaufwand	641'750.00	318'500.00	322'784.79
44	Finanzertrag	1'240'170.00	823'530.00	1'593'932.11
	<b>Ergebnis aus Finanzierung</b>	<b>598'420.00</b>	<b>505'030.00</b>	<b>1'271'147.32</b>
	<b>Operatives Ergebnis</b>	<b>-172'845.00</b>	<b>-638'110.00</b>	<b>1'661'818.63</b>
<b>Ausserordentliches Ergebnis</b>				
38	Ausserordentlicher Aufwand	809'500.00	684'900.00	677'138.85
48	Ausserordentlicher Ertrag	217'340.00	326'000.00	434'687.00
	<b>Ausserordentliches Ergebnis</b>	<b>-592'160.00</b>	<b>-358'900.00</b>	<b>-242'451.85</b>
	<b>Gesamtergebnis Erfolgsrechnung</b>	<b>-765'005.00</b>	<b>-997'010.00</b>	<b>1'419'366.78</b>
	(+ = Ertragsüberschuss / - = Aufwandüberschuss)			



**Ergebnis - Einwohnergemeinde**

Budget / 13.9.2023

1.1.2024 - 31.12.2024

Einwohnergemeinde

<b>Erfolgs- und Finanzierungsausweis</b>		<b>Budget 2024</b>	<b>Budget 2023</b>	<b>Rechnung 2022</b>
<b>INVESTITIONSRECHNUNG</b>				
<b>Investitionsausgaben</b>				
50	Sachanlagen	6'334'850.00	4'437'600.00	1'077'335.81
51	Investitionen auf Rechnung Dritter	0.00	0.00	0.00
52	Immaterielle Anlagen	570'000.00	0.00	5'539.55
54	Darlehen	0.00	0.00	0.00
55	Beteiligungen und Grundkapitalien	0.00	0.00	0.00
56	Investitionsbeiträge	2'006'000.00	788'000.00	729'193.84
58	Ausserordentliche Investitionen	0.00	0.00	0.00
	<b>Total Investitionsausgaben</b>	<b>8'910'850.00</b>	<b>5'225'600.00</b>	<b>1'812'069.20</b>
<b>Investitionseinnahmen</b>				
60	Abgang von Sachanlagen	0.00	0.00	0.00
61	Rückerstattung Investitionen auf Rechnung Dritter	0.00	0.00	0.00
62	Abgang von immateriellen Anlagen	0.00	0.00	0.00
63	Investitionsbeiträge	1'232'000.00	750'000.00	570'325.09
64	Rückzahlung von Darlehen	500'000.00	500'000.00	500'000.00
65	Abgang von Beteiligungen, Grundkapitalien	0.00	0.00	0.00
66	Rückzahlung von Investitionsbeiträgen	0.00	0.00	0.00
68	Ausserordentliche Investitionseinnahmen	0.00	0.00	0.00
	<b>Total Investitionseinnahmen</b>	<b>1'732'000.00</b>	<b>1'250'000.00</b>	<b>1'070'325.09</b>
	<b>Ergebnis Investitionsrechnung</b>	<b>-7'178'850.00</b>	<b>-3'975'600.00</b>	<b>-741'744.11</b>
	Selbstfinanzierung	2'152'235.00	1'675'330.00	3'966'545.06
	<b>Finanzierungsergebnis</b>	<b>-5'026'615.00</b>	<b>-2'300'270.00</b>	<b>3'224'800.95</b>
	(+ = Finanzierungsüberschuss / - = Finanzierungsfehlbetrag)			

## Kennzahlenauswertung Budget

Gemeinde	Seon
Rechnungsjahr	2024
Steuerfuss	108%

### Einwohnergemeinde ohne Spezialfinanzierungen

A	Einwohnerzahl per 31.12.	5550
B	Laufender Ertrag	21'724'620.00
C	Fiskalertrag + Finanz- und Lastenausgleich	15'302'940.00
D	Nettozinsaufwand	272'000.00

E	Nettoinvestitionen	5'362'450.00
F	Nettoschuld I	11'066'610.38
G	Selbstfinanzierung	1'744'690.00
H	Abschreibungen	1'841'910.00

1	<b>Nettoschuld I pro Einwohner</b>	$F : A$	<b>1993.98</b>
2	<b>Nettoverschuldungsquotient</b>	$(F : C) \times 100$	<b>72.32%</b>
3	<b>Zinsbelastungsanteil</b>	$(D : B) \times 100$	<b>1.25%</b>
4	<b>Selbstfinanzierungsgrad</b>	$(G : E) \times 100$	<b>32.54%</b>
5	<b>Selbstfinanzierungsanteil</b>	$(G : B) \times 100$	<b>8.03%</b>
6	<b>Kapitaldienstanteil</b>	$((D + H) : B) \times 100$	<b>9.73%</b>

## Kennzahlenauswertung Budget

Gemeinde	<b>Seon</b>
Rechnungsjahr	<b>2024</b>
Steuerfuss	<b>108%</b>

### Einwohnergemeinde mit Spezialfinanzierungen

A	Einwohnerzahl per 31.12.	5550
B	Laufender Ertrag	25'704'940.00
C	Fiskalertrag + Finanz- und Lastenausgleich	15'302'940.00
D	Nettozinsaufwand	328'100.00

E	Nettoinvestitionen	7'178'850.00
F	Nettoschuld I	15'669'181.46
G	Selbstfinanzierung	2'152'235.00
H	Abschreibungen	2'339'380.00

1	<b>Nettoschuld I pro Einwohner</b>	F : A	<b>2823.28</b>
2	<b>Nettoverschuldungsquotient</b>	(F : C) x 100	<b>102.39%</b>
3	<b>Zinsbelastungsanteil</b>	(D : B) x 100	<b>1.28%</b>
4	<b>Selbstfinanzierungsgrad</b>	(G : E) x 100	<b>29.98%</b>
5	<b>Selbstfinanzierungsanteil</b>	(G : B) x 100	<b>8.37%</b>
6	<b>Kapitaldienstanteil</b>	((D + H) : B) x 100	<b>10.38%</b>

**Erfolgsrechnung**

Budget / 13.9.2023

1.1.2024 - 31.12.2024

Einwohnergemeinde

Nummer	Erfolgsrechnung Zusammenzug	Budget 2024		Budget 2023		Rechnung 2022	
		Aufwand	Ertrag	Aufwand	Ertrag	Aufwand	Ertrag
	<b>FUNKTIONALE GLIEDERUNG</b>	<b>27'650'925.00</b>	<b>27'650'925.00</b>	<b>25'869'720.00</b>	<b>25'869'720.00</b>	<b>27'315'353.37</b>	<b>27'315'353.37</b>
<b>0</b>	<b>ALLGEMEINE VERWALTUNG</b> Nettoergebnis	<b>4'161'500.00</b>	<b>2'087'130.00</b> 2'074'370.00	<b>3'778'400.00</b>	<b>1'779'210.00</b> 1'999'190.00	<b>3'645'709.15</b>	<b>1'802'642.28</b> 1'843'066.87
<b>1</b>	<b>ÖFF.ORDNUNG U.SICHERHEIT, VERTEIDIGUNG</b> Nettoergebnis	<b>1'981'890.00</b>	<b>979'010.00</b> 1'002'880.00	<b>1'783'030.00</b>	<b>939'215.00</b> 843'815.00	<b>1'875'598.55</b>	<b>997'696.56</b> 877'901.99
<b>2</b>	<b>BILDUNG</b> Nettoergebnis	<b>7'481'075.00</b>	<b>1'491'830.00</b> 5'989'245.00	<b>7'229'190.00</b>	<b>1'453'110.00</b> 5'776'080.00	<b>7'181'218.79</b>	<b>1'472'894.99</b> 5'708'323.80
<b>3</b>	<b>KULTUR, SPORT UND FREIZEIT</b> Nettoergebnis	<b>3'340'095.00</b>	<b>2'465'255.00</b> 874'840.00	<b>2'934'990.00</b>	<b>2'130'410.00</b> 804'580.00	<b>2'847'810.29</b>	<b>2'093'414.25</b> 754'396.04
<b>4</b>	<b>GESUNDHEIT</b> Nettoergebnis	<b>1'202'990.00</b>	<b>1'202'990.00</b>	<b>1'064'430.00</b>	<b>1'064'430.00</b>	<b>1'095'012.73</b>	<b>1'095'012.73</b>
<b>5</b>	<b>SOZIALE SICHERHEIT</b> Nettoergebnis	<b>3'886'785.00</b>	<b>930'540.00</b> 2'956'245.00	<b>4'154'220.00</b>	<b>1'077'460.00</b> 3'076'760.00	<b>3'870'427.30</b>	<b>1'017'981.78</b> 2'852'445.52
<b>6</b>	<b>VERKEHR UND NACHRICHTENÜBERMITTLUNG</b> Nettoergebnis	<b>1'254'530.00</b>	<b>15'420.00</b> 1'239'110.00	<b>1'165'100.00</b>	<b>12'220.00</b> 1'152'880.00	<b>1'076'595.01</b>	<b>15'854.80</b> 1'060'740.21
<b>7</b>	<b>UMWELTSCHUTZ UND RAUMORDNUNG</b> Nettoergebnis	<b>3'009'600.00</b>	<b>2'726'280.00</b> 283'320.00	<b>2'803'460.00</b>	<b>2'492'420.00</b> 311'040.00	<b>2'624'747.20</b>	<b>2'409'235.34</b> 215'511.86
<b>8</b>	<b>VOLKSWIRTSCHAFT</b> Nettoergebnis	<b>33'970.00</b> 120'030.00	<b>154'000.00</b>	<b>33'770.00</b> 119'730.00	<b>153'500.00</b>	<b>33'917.95</b> 129'486.90	<b>163'404.85</b>
<b>9</b>	<b>FINANZEN UND STEUERN</b> Nettoergebnis	<b>1'298'490.00</b> 15'502'970.00	<b>16'801'460.00</b>	<b>923'130.00</b> 14'909'045.00	<b>15'832'175.00</b>	<b>3'064'316.40</b> 14'277'912.12	<b>17'342'228.52</b>

**Erfolgsrechnung**

Budget / 13.9.2023

1.1.2024 - 31.12.2024

Einwohnergemeinde

Nummer	Erfolgsrechnung	Budget 2024		Budget 2023		Rechnung 2022	
		Aufwand	Ertrag	Aufwand	Ertrag	Aufwand	Ertrag
	<b>FUNKTIONALE GLIEDERUNG</b>	<b>27'650'925.00</b>	<b>27'650'925.00</b>	<b>25'869'720.00</b>	<b>25'869'720.00</b>	<b>27'315'353.37</b>	<b>27'315'353.37</b>
<b>0</b>	<b>ALLGEMEINE VERWALTUNG</b>	<b>4'161'500.00</b>	<b>2'087'130.00</b>	<b>3'778'400.00</b>	<b>1'779'210.00</b>	<b>3'645'709.15</b>	<b>1'802'642.28</b>
	Nettoergebnis		2'074'370.00		1'999'190.00		1'843'066.87
<b>01</b>	<b>Legislative und Exekutive</b>	<b>337'220.00</b>	<b>25'400.00</b>	<b>366'450.00</b>	<b>20'200.00</b>	<b>331'038.27</b>	<b>44'305.00</b>
	Nettoergebnis		311'820.00		346'250.00		286'733.27
<b>011</b>	<b>Legislative</b>	<b>73'130.00</b>		<b>78'560.00</b>		<b>57'276.37</b>	
	Nettoergebnis		73'130.00		78'560.00		57'276.37
<b>0110</b>	<b>Legislative</b>	<b>73'130.00</b>		<b>78'560.00</b>		<b>57'276.37</b>	
3000.00	Tag- und Sitzungsgelder	17'000.00		18'000.00		10'477.50	
3050.00	AG-Beiträge AHV, IV, EO, ALV			20.00			
3053.00	AG-Beiträge an Unfallversicherung	10.00		10.00		9.20	
3054.00	AG-Beiträge an Familienausgleichskasse			10.00			
3090.00	Aus- und Weiterbildung des Personals	400.00				200.00	
3099.00	Übriger Personalaufwand					97.60	
3100.00	Büromaterial	1'500.00		1'500.00		1'347.25	
3102.00	Drucksachen, Publikationen	17'000.00		20'900.00		20'680.80	
3105.00	Lebensmittel	150.00				136.00	
3130.00	Dienstleistungen Dritter	3'200.00		2'500.00		2'434.60	
3130.03	Portokosten	16'600.00		18'800.00		13'495.32	
3132.00	Honorare externe Berater, Gutachter	14'900.00		14'400.00		6'661.55	
3134.00	Sachversicherungsprämien	20.00		20.00		19.55	
3170.00	Reisekosten und Spesen	2'350.00		2'400.00		1'717.00	
<b>012</b>	<b>Exekutive</b>	<b>264'090.00</b>	<b>25'400.00</b>	<b>287'890.00</b>	<b>20'200.00</b>	<b>273'761.90</b>	<b>44'305.00</b>
	Nettoergebnis		238'690.00		267'690.00		229'456.90
<b>0120</b>	<b>Exekutive</b>	<b>264'090.00</b>	<b>25'400.00</b>	<b>287'890.00</b>	<b>20'200.00</b>	<b>273'761.90</b>	<b>44'305.00</b>
3000.00	Tag- und Sitzungsgelder	200'000.00		200'000.00		199'999.95	
3050.00	AG-Beiträge AHV, IV, EO, ALV	10'740.00		10'740.00		10'226.90	
3052.00	AG-Beiträge an Pensionskasse	19'200.00		22'750.00		17'771.60	
3053.00	AG-Beiträge an Unfallversicherung	2'130.00		2'130.00		2'043.50	
3054.00	AG-Beiträge an Familienausgleichskasse	2'400.00		2'400.00		2'395.70	
3090.00	Aus- und Weiterbildung des Personals	5'000.00		10'000.00		11'042.00	
3099.00	Übriger Personalaufwand	500.00		1'000.00		203.05	

**Erfolgsrechnung**

Budget / 13.9.2023

1.1.2024 - 31.12.2024

Einwohnergemeinde

Nummer	Erfolgsrechnung	Budget 2024		Budget 2023		Rechnung 2022	
		Aufwand	Ertrag	Aufwand	Ertrag	Aufwand	Ertrag
3102.00	Drucksachen, Publikationen	3'110.00		1'340.00		2'990.45	
3130.03	Portokosten					317.90	
3130.04	Mitglieder- und Verbandsbeiträge	3'250.00		2'800.00		2'800.00	
3132.00	Honorare externe Berater, Gutachter			18'000.00			
3134.00	Sachversicherungsprämien	4'310.00		4'380.00		4'324.30	
3170.00	Reisekosten und Spesen	4'400.00		3'000.00		10'062.85	
3170.01	Neujahrsapéro	2'000.00		3'000.00		662.00	
3170.03	Repräsentationskosten	500.00		500.00		698.20	
3199.00	Übriger Betriebsaufwand					2'333.35	
3632.00	Beiträge an Gemeinden	5'550.00		5'350.00		5'196.00	
3910.03	Int. Verrechnungen Soziallasten	1'000.00		500.00		694.15	
4210.00	Gebühren für Amtshandlungen		400.00		200.00		700.00
4260.00	Rückerstattungen Dritter		25'000.00		20'000.00		43'605.00
<b>02</b>	<b>Allgemeine Dienste</b>	<b>3'824'280.00</b>	<b>2'061'730.00</b>	<b>3'411'950.00</b>	<b>1'759'010.00</b>	<b>3'314'670.88</b>	<b>1'758'337.28</b>
	Nettoergebnis		1'762'550.00		1'652'940.00		1'556'333.60
<b>021</b>	<b>Finanz- und Steuerverwaltung</b>	<b>1'953'560.00</b>	<b>1'296'690.00</b>	<b>1'797'870.00</b>	<b>1'186'990.00</b>	<b>1'684'421.75</b>	<b>1'125'690.31</b>
	Nettoergebnis		656'870.00		610'880.00		558'731.44
<b>0210</b>	<b>Abteilung Finanzen und Steuern</b>	<b>878'140.00</b>	<b>221'270.00</b>	<b>828'640.00</b>	<b>217'760.00</b>	<b>780'096.01</b>	<b>221'364.57</b>
3000.00	Tag- und Sitzungsgelder	1'500.00		1'500.00		1'545.00	
3010.00	Löhne	24'200.00		24'200.00		23'725.85	
3050.00	AG-Beiträge AHV, IV, EO, ALV	400.00		400.00		957.20	
3053.00	AG-Beiträge an Unfallversicherung	290.00		290.00		276.10	
3054.00	AG-Beiträge an Familienausgleichskasse	90.00		90.00		214.90	
3055.00	AG-Beiträge an Krankentaggeldversich.	70.00		70.00		52.15	
3102.00	Drucksachen, Publikationen	590.00		540.00		745.20	
3130.00	Dienstleistungen Dritter	200.00		200.00		700.00	
3130.03	Portokosten	3'000.00		3'500.00		2'770.80	
3130.06	Betriebskosten	32'000.00		32'000.00		32'683.60	
3134.00	Sachversicherungsprämien	30.00		30.00		36.20	
3170.00	Reisekosten und Spesen	500.00		500.00		440.00	
3199.00	Übriger Betriebsaufwand					191.32	
3612.00	Entschädigungen an Gemeinden	812'670.00		764'020.00		714'195.89	
3910.03	Int. Verrechnungen Soziallasten	2'600.00		1'300.00		1'561.80	
4210.00	Gebühren für Amtshandlungen		30'700.00		28'500.00		30'776.90
4260.00	Rückerstattungen Dritter		200.00		1'200.00		236.00
4260.02	Rückerstattung Betriebskosten		26'000.00		26'000.00		26'193.22

**Erfolgsrechnung**

Budget / 13.9.2023

1.1.2024 - 31.12.2024

Einwohnergemeinde

Nummer	Erfolgsrechnung	Budget 2024		Budget 2023		Rechnung 2022	
		Aufwand	Ertrag	Aufwand	Ertrag	Aufwand	Ertrag
4270.00	Bussen		18'000.00		14'000.00		17'987.40
4612.00	Entschädigungen von Gemeinden		146'370.00		148'060.00		146'171.05
<b>0216</b>	<b>Abteilung Finanzen Seon und Dürrenäsch</b>	<b>540'670.00</b>	<b>540'670.00</b>	<b>522'720.00</b>	<b>522'720.00</b>	<b>481'053.54</b>	<b>481'053.54</b>
3000.00	Tag- und Sitzungsgelder	300.00		500.00		65.00	
3010.00	Löhne	432'130.00		417'060.00		392'634.49	
3050.00	AG-Beiträge AHV, IV, EO, ALV	28'090.00		27'110.00		25'661.40	
3052.00	AG-Beiträge an Pensionskasse	37'400.00		34'700.00		28'737.90	
3053.00	AG-Beiträge an Unfallversicherung	5'190.00		5'000.00		4'616.15	
3054.00	AG-Beiträge an Familienausgleichskasse	6'270.00		6'050.00		5'747.95	
3055.00	AG-Beiträge an Krankentaggeldversich.	1'300.00		1'250.00		874.00	
3090.00	Aus- und Weiterbildung des Personals	3'000.00		3'000.00		106.60	
3099.00	Übriger Personalaufwand	1'160.00		900.00		1'107.70	
3100.00	Büromaterial	1'500.00		2'300.00		1'381.65	
3101.00	Betriebs- und Verbrauchsmaterial					8.20	
3110.00	Anschaffung Mobiliar					1'652.80	
3130.00	Dienstleistungen Dritter			200.00			
3130.02	Telefon- und Internetgebühren	720.00		1'000.00		700.00	
3134.00	Sachversicherungsprämien	560.00		540.00		559.50	
3160.00	Miete und Pacht Liegenschaften	19'900.00		19'900.00		14'400.00	
3162.00	Raten für operatives Leasing	2'400.00		2'460.00		2'120.35	
3170.00	Reisekosten und Spesen	750.00		750.00		679.85	
4260.00	Rückerstattungen Dritter		15'100.00		23'800.00		13'524.65
4612.00	Entschädigungen von Gemeinden		525'570.00		498'920.00		467'528.89
<b>0217</b>	<b>Abteilung Steuern Seon und Hallwil</b>	<b>534'750.00</b>	<b>534'750.00</b>	<b>446'510.00</b>	<b>446'510.00</b>	<b>423'272.20</b>	<b>423'272.20</b>
3010.00	Löhne	414'700.00		338'460.00		323'798.01	
3050.00	AG-Beiträge AHV, IV, EO, ALV	26'960.00		22'000.00		20'945.40	
3052.00	AG-Beiträge an Pensionskasse	40'800.00		34'100.00		32'470.85	
3053.00	AG-Beiträge an Unfallversicherung	4'980.00		4'060.00		3'767.95	
3054.00	AG-Beiträge an Familienausgleichskasse	6'010.00		4'910.00		4'690.75	
3055.00	AG-Beiträge an Krankentaggeldversich.	1'240.00		1'020.00		713.45	
3090.00	Aus- und Weiterbildung des Personals	2'500.00		2'500.00		1'430.00	
3099.00	Übriger Personalaufwand	800.00		600.00		852.70	
3100.00	Büromaterial	1'500.00		2'000.00		1'254.30	
3101.00	Betriebs- und Verbrauchsmaterial					18.40	
3102.00	Drucksachen, Publikationen	200.00		200.00		126.00	
3103.00	Fachliteratur, Zeitschriften	100.00		100.00		91.00	
3110.00	Anschaffung Mobiliar					2'470.30	

**Erfolgsrechnung**

Budget / 13.9.2023

1.1.2024 - 31.12.2024

Einwohnergemeinde

Nummer	Erfolgsrechnung	Budget 2024		Budget 2023		Rechnung 2022	
		Aufwand	Ertrag	Aufwand	Ertrag	Aufwand	Ertrag
3113.00	Anschaffung Hardware					1'622.25	
3130.02	Telefon- und Internetgebühren	700.00		1'200.00		700.00	
3130.03	Portokosten	8'000.00		8'400.00		7'608.64	
3134.00	Sachversicherungsprämien	440.00		440.00		456.65	
3150.00	Unterhalt Büromöbel/-geräte			500.00			
3160.00	Miete und Pacht Liegenschaften	19'000.00		19'000.00		14'400.00	
3162.00	Raten für operatives Leasing	3'420.00		3'420.00		2'455.55	
3170.00	Reisekosten und Spesen			200.00			
3612.00	Entschädigungen an Gemeinden	3'400.00		3'400.00		3'400.00	
4240.00	Benützungsgebühren und Dienstleistungen						200.00
4612.00	Entschädigungen von Gemeinden		534'750.00		446'510.00		423'072.20
<b>022</b>	<b>Allgemeine Dienste, übrige</b>	<b>1'542'580.00</b>	<b>532'030.00</b>	<b>1'310'400.00</b>	<b>335'200.00</b>	<b>1'302'299.96</b>	<b>401'409.45</b>
	Nettoergebnis		1'010'550.00		975'200.00		900'890.51
<b>0220</b>	<b>Allgemeine Dienste</b>	<b>414'700.00</b>	<b>13'600.00</b>	<b>420'190.00</b>	<b>12'500.00</b>	<b>400'885.07</b>	<b>12'773.00</b>
3010.00	Löhne	305'160.00		306'300.00		298'336.95	
3010.09	EO- und Versicherungsleistungen					-21.40	
3049.00	Übrige Zulagen	1'500.00		1'800.00		1'500.00	
3050.00	AG-Beiträge AHV, IV, EO, ALV	19'280.00		19'580.00		18'442.80	
3052.00	AG-Beiträge an Pensionskasse	32'000.00		25'600.00		25'873.70	
3053.00	AG-Beiträge an Unfallversicherung	3'620.00		3'680.00		3'466.35	
3054.00	AG-Beiträge an Familienausgleichskasse	4'300.00		4'370.00		4'300.80	
3055.00	AG-Beiträge an Krankentaggeldversich.	910.00		920.00		660.40	
3090.00	Aus- und Weiterbildung des Personals	11'500.00		18'070.00		12'452.40	
3091.00	Personalwerbung	500.00		1'000.00			
3099.00	Übriger Personalaufwand	6'470.00		4'910.00		3'531.67	
3100.00	Büromaterial	5'000.00		6'000.00		4'294.36	
3101.00	Betriebs- und Verbrauchsmaterial					37.60	
3102.00	Drucksachen, Publikationen	1'000.00		1'500.00		810.80	
3103.00	Fachliteratur, Zeitschriften	550.00		1'000.00		534.00	
3110.00	Anschaffung Mobiliar					4'922.60	
3130.00	Dienstleistungen Dritter	6'650.00		6'470.00		5'958.65	
3130.02	Telefon- und Internetgebühren	1'800.00		2'400.00		855.35	
3130.03	Portokosten	10'000.00		12'000.00		9'943.59	
3130.04	Mitglieder- und Verbandsbeiträge	250.00		250.00		250.00	
3134.00	Sachversicherungsprämien	480.00		500.00		490.70	
3150.00	Unterhalt Büromöbel/-geräte	500.00		500.00		348.95	
3151.00	Unterhalt Maschinen/Geräte/Fahrzeuge	200.00		200.00		646.75	



**Erfolgsrechnung**

Budget / 13.9.2023

1.1.2024 - 31.12.2024

Einwohnergemeinde

Nummer	Erfolgsrechnung	Budget 2024		Budget 2023		Rechnung 2022	
		Aufwand	Ertrag	Aufwand	Ertrag	Aufwand	Ertrag
3162.00	Raten für operatives Leasing	2'080.00		2'340.00		2'093.10	
3170.00	Reisekosten und Spesen	350.00		500.00		302.95	
3180.09	Wertberichtigung auf Forderungen					-391.00	
3181.00	Tatsächliche Forderungsverluste					201.80	
3910.03	Int. Verrechnungen Soziallasten	600.00		300.00		1'041.20	
4210.04	Kanzleigebühen		13'000.00		12'000.00		12'213.20
4260.00	Rückerstattungen Dritter		600.00		500.00		559.80
<b>0222</b>	<b>Bauverwaltung</b>	<b>484'030.00</b>	<b>312'000.00</b>	<b>440'390.00</b>	<b>173'000.00</b>	<b>423'160.02</b>	<b>226'003.25</b>
3010.00	Löhne	363'900.00		330'300.00		234'535.60	
3049.00	Übrige Zulagen			2'000.00			
3050.00	AG-Beiträge AHV, IV, EO, ALV	23'650.00		21'470.00		14'695.85	
3052.00	AG-Beiträge an Pensionskasse	42'100.00		38'100.00		25'094.95	
3053.00	AG-Beiträge an Unfallversicherung	4'370.00		3'960.00		2'643.10	
3054.00	AG-Beiträge an Familienausgleichskasse	5'280.00		4'790.00		3'291.10	
3055.00	AG-Beiträge an Krankentaggeldversich.	1'090.00		990.00		500.55	
3090.00	Aus- und Weiterbildung des Personals	3'000.00		3'000.00		300.00	
3099.00	Übriger Personalaufwand	650.00		690.00		408.32	
3100.00	Büromaterial	2'000.00		2'000.00		1'998.70	
3102.00	Drucksachen, Publikationen	11'000.00		10'000.00		8'547.10	
3103.00	Fachliteratur, Zeitschriften	1'000.00		1'000.00		50.00	
3106.00	Medizinisches Material	150.00				64.60	
3110.00	Anschaffung Mobiliar	2'700.00		300.00		2'181.25	
3111.00	Anschaffung Maschinen/Geräte/Fahrzeuge					274.00	
3130.00	Dienstleistungen Dritter					2'007.60	
3130.02	Telefon- und Internetgebühren	1'000.00		1'000.00		400.00	
3130.03	Portokosten	700.00				655.90	
3130.07	Honorare, Baukontrollen	2'000.00		5'000.00		103'827.00	
3130.20	Brandschutzbewilligungen	5'000.00		2'000.00		10'915.30	
3132.00	Honorare externe Berater, Gutachter	10'000.00		10'000.00		3'769.50	
3134.00	Sachversicherungsprämien	540.00		410.00		260.65	
3162.00	Raten für operatives Leasing	2'000.00		2'000.00		1'221.40	
3170.00	Reisekosten und Spesen	1'100.00		1'080.00		496.95	
3180.00	Wertberichtigung auf Forderungen					4'500.00	
3910.03	Int. Verrechnungen Soziallasten	800.00		300.00		520.60	
4210.00	Gebühren für Amtshandlungen						700.00
4210.06	Baubewilligungsgebühren (gem. Bausumme)		120'000.00		120'000.00		121'442.55
4210.07	Baubewilligungsgebühren (Kleinbauten)		15'000.00		12'000.00		21'400.00
4210.08	Baubewilligungsgebühren (Publikationskosten)		11'000.00		10'000.00		6'500.00

**Erfolgsrechnung**

Budget / 13.9.2023

1.1.2024 - 31.12.2024

Einwohnergemeinde

Nummer	Erfolgsrechnung	Budget 2024		Budget 2023		Rechnung 2022	
		Aufwand	Ertrag	Aufwand	Ertrag	Aufwand	Ertrag
4210.09	Baubewilligungsgebühren (Mehraufwand)		6'000.00		5'000.00		500.00
4210.10	Baubewilligungsgebühren (Ausführungskontrollen)		11'000.00		15'000.00		11'720.90
4210.11	Baubewilligungsgebühren (Abschreibung/Rückzug)						2'390.00
4210.13	Brandschutzbewilligungsgebühren		5'000.00		2'000.00		10'924.30
4210.14	Aufbruchbewilligungsgebühren		6'000.00		3'000.00		5'175.00
4210.16	Baubewilligungsgebühren (Projektänderung)		4'000.00		4'000.00		1'550.00
4260.00	Rückerstattungen Dritter						861.60
4270.00	Bussen		2'000.00		2'000.00		3'400.00
4612.00	Entschädigungen von Gemeinden		132'000.00				39'438.90
<b>0223</b>	<b>Informatik</b>	<b>643'850.00</b>	<b>206'430.00</b>	<b>449'820.00</b>	<b>149'700.00</b>	<b>478'254.87</b>	<b>162'633.20</b>
3010.00	Löhne	191'700.00		155'800.00		148'562.81	
3010.09	EO- und Versicherungsleistungen			-9'300.00			
3050.00	AG-Beiträge AHV, IV, EO, ALV	12'460.00		10'130.00		9'640.15	
3052.00	AG-Beiträge an Pensionskasse	15'300.00		7'600.00		7'290.00	
3053.00	AG-Beiträge an Unfallversicherung	2'300.00		1'870.00		1'733.60	
3054.00	AG-Beiträge an Familienausgleichskasse	2'780.00		2'260.00		2'159.30	
3055.00	AG-Beiträge an Krankentaggeldversich.	580.00		470.00		328.30	
3090.00	Aus- und Weiterbildung des Personals	11'000.00		1'800.00		1'976.40	
3091.00	Personalwerbung					958.55	
3099.00	Übriger Personalaufwand	410.00		490.00		376.50	
3101.00	Betriebs- und Verbrauchsmaterial	1'000.00		1'000.00		1'887.25	
3113.00	Anschaffung Hardware	25'700.00		6'000.00		4'153.60	
3118.00	Anschaffung von immateriellen Anlagen	48'950.00		25'300.00		64'220.70	
3130.00	Dienstleistungen Dritter	200.00		200.00		188.25	
3130.02	Telefon- und Internetgebühren	3'520.00		2'700.00		2'623.20	
3130.03	Portokosten					22.40	
3132.00	Honorare externe Berater, Gutachter	21'500.00		15'000.00		884.00	
3133.00	Informatik-Nutzungsaufwand	30.00		30.00		117.40	
3134.00	Sachversicherungsprämien	2'710.00		2'710.00		2'723.30	
3151.00	Unterhalt Maschinen/Geräte/Fahrzeuge					170.95	
3158.00	Unterhalt immaterielle Anlagen	139'970.00		112'990.00		118'996.26	
3170.00	Reisekosten und Spesen	1'350.00		1'350.00		1'218.80	
3300.60	Planmässige Abschreibungen Mobilien VV	46'670.00					
3611.00	Entschädigungen an Kanton	115'320.00		111'220.00		108'023.15	
3910.03	Int. Verrechnungen Soziallasten	400.00		200.00			
4260.00	Rückerstattungen Dritter		50'570.00		24'950.00		59'345.90
4612.00	Entschädigungen von Gemeinden		27'960.00		25'400.00		17'806.82
4910.00	Int.Verrechnung v. Dienstleistungen		127'900.00		99'350.00		85'480.48

**Erfolgsrechnung**

Budget / 13.9.2023

1.1.2024 - 31.12.2024

Einwohnergemeinde

Nummer	Erfolgsrechnung	Budget 2024		Budget 2023		Rechnung 2022	
		Aufwand	Ertrag	Aufwand	Ertrag	Aufwand	Ertrag
<b>029</b>	<b>Verwaltungsliegenschaften, übriges</b>	<b>328'140.00</b>	<b>233'010.00</b>	<b>303'680.00</b>	<b>236'820.00</b>	<b>327'949.17</b>	<b>231'237.52</b>
	Nettoergebnis		95'130.00		66'860.00		96'711.65
<b>0290</b>	<b>Verwaltungsliegenschaften, übriges</b>	<b>328'140.00</b>	<b>233'010.00</b>	<b>303'680.00</b>	<b>236'820.00</b>	<b>327'949.17</b>	<b>231'237.52</b>
3010.00	Löhne	30'400.00		28'800.00		29'549.05	
3050.00	AG-Beiträge AHV, IV, EO, ALV	1'980.00		1'870.00		1'912.80	
3052.00	AG-Beiträge an Pensionskasse	1'800.00		1'700.00		1'580.50	
3053.00	AG-Beiträge an Unfallversicherung	360.00		350.00		298.95	
3054.00	AG-Beiträge an Familienausgleichskasse	440.00		420.00		427.85	
3055.00	AG-Beiträge an Krankentaggeldversich.	60.00		50.00		39.65	
3100.00	Büromaterial					3.50	
3101.00	Betriebs- und Verbrauchsmaterial	2'500.00		2'000.00		2'816.50	
3111.00	Anschaffung Maschinen/Geräte/Fahrzeuge	250.00		100.00		381.85	
3120.00	Ver- und Entsorgung	68'390.00		56'600.00		63'979.52	
3130.00	Dienstleistungen Dritter	840.00		810.00		801.30	
3130.02	Telefon- und Internetgebühren	910.00		800.00		768.00	
3130.04	Mitglieder- und Verbandsbeiträge	100.00		100.00		100.00	
3134.00	Sachversicherungsprämien	5'910.00		5'160.00		3'861.40	
3143.00	Unterhalt übrige Tiefbauten	2'000.00		2'000.00			
3144.00	Unterhalt Hochbauten, Gebäude	31'340.00		22'220.00		42'078.05	
3151.00	Unterhalt Maschinen/Geräte/Fahrzeuge	1'200.00		1'600.00			
3300.30	Planm. Abschreib. übrige Tiefbauten VV	3'190.00		3'200.00		3'191.70	
3300.40	Planmässige Abschreibungen Hochbauten VV	175'020.00		175'030.00		175'023.20	
3910.02	Int. Verrechnungen Bauamt	1'450.00		870.00		1'135.35	
4260.00	Rückerstattungen Dritter		23'700.00		20'000.00		25'087.52
4470.00	Pacht- und Mietzinse Liegenschaften VV		209'310.00		216'820.00		206'150.00
<b>1</b>	<b>ÖFF.ORDNUNG U.SICHERHEIT, VERTEIDIGUNG</b>	<b>1'981'890.00</b>	<b>979'010.00</b>	<b>1'783'030.00</b>	<b>939'215.00</b>	<b>1'875'598.55</b>	<b>997'696.56</b>
	Nettoergebnis		1'002'880.00		843'815.00		877'901.99
<b>11</b>	<b>Öffentliche Sicherheit</b>	<b>173'360.00</b>	<b>2'000.00</b>	<b>194'030.00</b>	<b>2'000.00</b>	<b>162'897.00</b>	<b>2'700.00</b>
	Nettoergebnis		171'360.00		192'030.00		160'197.00
<b>111</b>	<b>Polizei</b>	<b>173'360.00</b>	<b>2'000.00</b>	<b>194'030.00</b>	<b>2'000.00</b>	<b>162'897.00</b>	<b>2'700.00</b>
	Nettoergebnis		171'360.00		192'030.00		160'197.00
<b>1110</b>	<b>Polizei</b>	<b>173'360.00</b>	<b>2'000.00</b>	<b>194'030.00</b>	<b>2'000.00</b>	<b>162'897.00</b>	<b>2'700.00</b>
3102.00	Drucksachen, Publikationen			120.00		105.30	

**Erfolgsrechnung**

Budget / 13.9.2023

1.1.2024 - 31.12.2024

Einwohnergemeinde

Nummer	Erfolgsrechnung	Budget 2024		Budget 2023		Rechnung 2022	
		Aufwand	Ertrag	Aufwand	Ertrag	Aufwand	Ertrag
3130.00	Dienstleistungen Dritter	500.00				586.75	
3180.00	Wertberichtigung auf Forderungen					250.00	
3612.00	Entschädigungen an Gemeinden	172'050.00		192'600.00		161'324.00	
3910.02	Int. Verrechnungen Bauamt	810.00		1'310.00		630.95	
4270.01	Polizeibussen		2'000.00		2'000.00		2'700.00
<b>14</b>	<b>Allgemeines Rechtswesen</b>	<b>1'075'730.00</b>	<b>514'410.00</b>	<b>854'190.00</b>	<b>469'775.00</b>	<b>958'994.41</b>	<b>495'814.24</b>
	Nettoergebnis		561'320.00		384'415.00		463'180.17
<b>140</b>	<b>Allgemeines Rechtswesen</b>	<b>1'075'730.00</b>	<b>514'410.00</b>	<b>854'190.00</b>	<b>469'775.00</b>	<b>958'994.41</b>	<b>495'814.24</b>
	Nettoergebnis		561'320.00		384'415.00		463'180.17
<b>1400</b>	<b>Allgemeines Rechtswesen</b>	<b>589'040.00</b>	<b>99'190.00</b>	<b>508'140.00</b>	<b>123'725.00</b>	<b>574'686.94</b>	<b>111'506.77</b>
3010.00	Löhne	83'600.00		69'800.00		73'098.95	
3050.00	AG-Beiträge AHV, IV, EO, ALV	5'100.00		4'210.00		4'540.20	
3052.00	AG-Beiträge an Pensionskasse	3'800.00		4'000.00		4'469.05	
3053.00	AG-Beiträge an Unfallversicherung	1'000.00		840.00		850.30	
3054.00	AG-Beiträge an Familienausgleichskasse	1'140.00		940.00		1'016.75	
3055.00	AG-Beiträge an Krankentaggeldversich.	250.00		210.00		161.85	
3090.00	Aus- und Weiterbildung des Personals	1'000.00		1'000.00		850.00	
3099.00	Übriger Personalaufwand	400.00		400.00		231.29	
3100.00	Büromaterial	500.00		500.00		413.95	
3102.00	Drucksachen, Publikationen	600.00		700.00		595.60	
3130.00	Dienstleistungen Dritter	3'000.00		3'000.00		2'422.40	
3130.02	Telefon- und Internetgebühren	200.00		200.00		200.00	
3134.00	Sachversicherungsprämien	90.00		90.00		96.95	
3162.00	Raten für operatives Leasing	1'740.00		1'940.00		1'721.70	
3170.00	Reisekosten und Spesen	100.00		200.00		29.70	
3170.03	Repräsentationskosten	1'000.00		200.00		1'000.00	
3181.00	Tatsächliche Forderungsverluste					20.00	
3601.00	Ertragsanteile an Kanton	39'500.00		38'500.00		39'455.55	
3612.04	Entschädigung KESD	399'720.00		336'910.00		410'692.70	
3612.05	Entschädigung Reg. Zivilstandsamt	44'400.00		42'800.00		32'472.95	
3637.00	Beiträge an private Haushalte	1'500.00		1'500.00			
3910.03	Int. Verrechnungen Soziallasten	400.00		200.00		347.05	
4210.01	Gebühren Einwohnerkontrolle		66'000.00		64'900.00		61'791.38
4210.03	Gebühren Einbürgerungen		20'000.00		25'000.00		12'400.00
4632.00	Beiträge von Gemeinden		13'190.00		33'825.00		37'315.39

**Erfolgsrechnung**

Budget / 13.9.2023

1.1.2024 - 31.12.2024

Einwohnergemeinde

Nummer	Erfolgsrechnung	Budget 2024		Budget 2023		Rechnung 2022	
		Aufwand	Ertrag	Aufwand	Ertrag	Aufwand	Ertrag
<b>1403</b>	<b>Kindes- und Erwachsenenschutzdienst</b>	<b>71'470.00</b>					
3010.00	Löhne	32'500.00					
3050.00	AG-Beiträge AHV, IV, EO, ALV	2'110.00					
3052.00	AG-Beiträge an Pensionskasse	2'800.00					
3053.00	AG-Beiträge an Unfallversicherung	390.00					
3054.00	AG-Beiträge an Familienausgleichskasse	470.00					
3055.00	AG-Beiträge an Krankentaggeldversich.	100.00					
3091.00	Personalwerbung	1'500.00					
3099.00	Übriger Personalaufwand	500.00					
3100.00	Büromaterial	1'500.00					
3103.00	Fachliteratur, Zeitschriften	500.00					
3110.00	Anschaffung Mobiliar	24'000.00					
3130.02	Telefon- und Internetgebühren	140.00					
3130.03	Portokosten	400.00					
3132.00	Honorare externe Berater, Gutachter	1'400.00					
3134.00	Sachversicherungsprämien	60.00					
3160.00	Miete und Pacht Liegenschaften	2'500.00					
3162.00	Raten für operatives Leasing	200.00					
3170.00	Reisekosten und Spesen	400.00					
<b>1407</b>	<b>Regionales Betreibungsamt</b>	<b>415'220.00</b>	<b>415'220.00</b>	<b>346'050.00</b>	<b>346'050.00</b>	<b>384'307.47</b>	<b>384'307.47</b>
3010.00	Löhne	251'500.00		186'200.00		188'172.22	
3010.09	EO- und Versicherungsleistungen	-10'580.00					
3050.00	AG-Beiträge AHV, IV, EO, ALV	15'660.00		12'100.00		11'511.70	
3052.00	AG-Beiträge an Pensionskasse	18'900.00		12'300.00		7'869.00	
3053.00	AG-Beiträge an Unfallversicherung	2'890.00		2'230.00		2'071.00	
3054.00	AG-Beiträge an Familienausgleichskasse	3'490.00		2'700.00		2'578.15	
3055.00	AG-Beiträge an Krankentaggeldversich.	720.00		560.00		392.40	
3090.00	Aus- und Weiterbildung des Personals	1'500.00		1'000.00		100.00	
3099.00	Übriger Personalaufwand	420.00		360.00		344.00	
3100.00	Büromaterial	5'000.00		4'200.00		3'713.48	
3102.00	Drucksachen, Publikationen					152.85	
3103.00	Fachliteratur, Zeitschriften	570.00		570.00		70.00	
3110.00	Anschaffung Mobiliar	500.00		500.00		6'188.45	
3113.00	Anschaffung Hardware	2'100.00		500.00		2'195.05	
3118.00	Anschaffung von immateriellen Anlagen	13'055.00				6'462.00	
3130.00	Dienstleistungen Dritter	185.00		485.00		183.10	
3130.02	Telefon- und Internetgebühren	1'620.00		1'500.00		1'500.00	
3130.03	Portokosten	44'840.00		37'440.00		33'410.78	

**Erfolgsrechnung**

Budget / 13.9.2023

1.1.2024 - 31.12.2024

Einwohnergemeinde

Nummer	Erfolgsrechnung	Budget 2024		Budget 2023		Rechnung 2022	
		Aufwand	Ertrag	Aufwand	Ertrag	Aufwand	Ertrag
3134.00	Sachversicherungsprämien	240.00		240.00		247.30	
3158.00	Unterhalt immaterielle Anlagen	13'730.00		9'910.00		25'234.85	
3160.00	Miete und Pacht Liegenschaften	13'660.00		9'800.00		14'400.00	
3162.00	Raten für operatives Leasing	1'680.00		1'580.00		1'463.05	
3170.00	Reisekosten und Spesen	250.00		250.00		250.20	
3612.00	Entschädigungen an Gemeinden	3'400.00		3'500.00		3'750.00	
3632.00	Beiträge an Gemeinden	29'290.00		57'925.00		71'700.84	
3910.03	Int. Verrechnungen Soziallasten	600.00		200.00		347.05	
4210.00	Gebühren für Amtshandlungen		415'220.00		346'050.00		352'719.47
4612.00	Entschädigungen von Gemeinden						31'588.00
<b>15</b>	<b>Feuerwehr</b>	<b>599'160.00</b>	<b>430'190.00</b>	<b>616'260.00</b>	<b>438'180.00</b>	<b>660'592.39</b>	<b>473'988.17</b>
	Nettoergebnis		168'970.00		178'080.00		186'604.22
<b>150</b>	<b>Feuerwehr</b>	<b>599'160.00</b>	<b>430'190.00</b>	<b>616'260.00</b>	<b>438'180.00</b>	<b>660'592.39</b>	<b>473'988.17</b>
	Nettoergebnis		168'970.00		178'080.00		186'604.22
<b>1500</b>	<b>Feuerwehr</b>	<b>332'470.00</b>	<b>163'500.00</b>	<b>338'580.00</b>	<b>160'500.00</b>	<b>358'892.87</b>	<b>172'288.65</b>
3134.00	Sachversicherungsprämien	760.00		1'000.00		729.20	
3181.00	Tatsächliche Forderungsverluste	2'100.00		2'060.00		1'613.70	
3181.09	Eingang abgeschriebener Forderungen	-1'000.00		-500.00		-1'581.85	
3300.60	Planmässige Abschreibungen Mobilien VV	14'900.00		14'900.00		14'900.15	
3612.00	Entschädigungen an Gemeinden	190'110.00		195'920.00		218'031.67	
3612.07	Hydrantenentschädigung	125'600.00		125'200.00		125'200.00	
4200.00	Ersatzabgaben		140'000.00		137'000.00		148'804.65
4470.00	Pacht- und Mietzinse Liegenschaften VV		23'500.00		23'500.00		23'484.00
<b>1506</b>	<b>Regionale Feuerwehr Seon-Egliswil</b>	<b>266'690.00</b>	<b>266'690.00</b>	<b>277'680.00</b>	<b>277'680.00</b>	<b>301'699.52</b>	<b>301'699.52</b>
3000.00	Tag- und Sitzungsgelder	15'990.00		19'510.00		18'700.00	
3010.00	Löhne	124'500.00		119'500.00		136'383.40	
3050.00	AG-Beiträge AHV, IV, EO, ALV	540.00		540.00		415.60	
3053.00	AG-Beiträge an Unfallversicherung	200.00		200.00		59.05	
3054.00	AG-Beiträge an Familienausgleichskasse	120.00		120.00		92.80	
3090.00	Aus- und Weiterbildung des Personals			6'200.00		6'799.80	
3099.00	Übriger Personalaufwand	5'540.00		4'180.00		1'545.00	
3100.00	Büromaterial	1'000.00		1'000.00		260.55	
3101.00	Betriebs- und Verbrauchsmaterial	15'900.00		15'000.00		11'382.27	
3101.01	Betriebsstoffe	5'000.00		4'500.00		4'690.35	
3102.00	Drucksachen, Publikationen	2'500.00		2'000.00		1'405.50	

**Erfolgsrechnung**

Budget / 13.9.2023

1.1.2024 - 31.12.2024

Einwohnergemeinde

Nummer	Erfolgsrechnung	Budget 2024		Budget 2023		Rechnung 2022	
		Aufwand	Ertrag	Aufwand	Ertrag	Aufwand	Ertrag
3103.00	Fachliteratur, Zeitschriften	1'000.00		1'000.00		900.00	
3106.00	Medizinisches Material	500.00		1'050.00		503.40	
3111.00	Anschaffung Maschinen/Geräte/Fahrzeuge	5'100.00		10'920.00		25'882.65	
3112.00	Anschaffung Kleider/Wäsche	6'700.00		12'670.00		15'103.50	
3113.00	Anschaffung Hardware					387.00	
3120.00	Ver- und Entsorgung	4'000.00		4'000.00		2'766.62	
3130.00	Dienstleistungen Dritter	4'000.00		5'800.00		3'527.25	
3130.02	Telefon- und Internetgebühren	1'440.00		1'500.00		3'057.40	
3130.03	Portokosten	500.00		500.00		1'176.63	
3130.04	Mitglieder- und Verbandsbeiträge	2'300.00		2'300.00		1'827.90	
3134.00	Sachversicherungsprämien	5'030.00		4'330.00		4'322.05	
3137.00	Steuern und Abgaben	300.00		600.00		245.00	
3151.00	Unterhalt Maschinen/Geräte/Fahrzeuge	16'800.00		16'780.00		15'462.40	
3158.00	Unterhalt immaterielle Anlagen	3'280.00		280.00		269.25	
3160.00	Miete und Pacht Liegenschaften	23'500.00		23'500.00		23'484.00	
3170.00	Reisekosten und Spesen	9'850.00		6'800.00		9'980.15	
3192.00	Abgeltung von Rechten			2'000.00			
3611.00	Entschädigungen an Kanton	5'700.00		5'500.00		5'670.00	
3612.00	Entschädigungen an Gemeinden	5'400.00		5'400.00		5'400.00	
4240.00	Benützungsgebühren und Dienstleistungen		7'000.00		10'000.00		6'313.60
4260.00	Rückerstattungen Dritter						479.64
4612.00	Entschädigungen von Gemeinden		244'190.00		251'880.00		279'488.87
4631.00	Beiträge vom Kanton		15'500.00		15'800.00		15'417.41
<b>16</b>	<b>Verteidigung</b>	<b>133'640.00</b>	<b>32'410.00</b>	<b>118'550.00</b>	<b>29'260.00</b>	<b>93'114.75</b>	<b>25'194.15</b>
	Nettoergebnis		101'230.00		89'290.00		67'920.60
<b>161</b>	<b>Militärische Verteidigung</b>	<b>17'860.00</b>	<b>16'410.00</b>	<b>17'900.00</b>	<b>16'410.00</b>	<b>22'246.35</b>	<b>16'410.00</b>
	Nettoergebnis		1'450.00		1'490.00		5'836.35
<b>1610</b>	<b>Militärische Verteidigung</b>	<b>17'860.00</b>	<b>16'410.00</b>	<b>17'900.00</b>	<b>16'410.00</b>	<b>22'246.35</b>	<b>16'410.00</b>
3111.00	Anschaffung Maschinen/Geräte/Fahrzeuge					917.20	
3134.00	Sachversicherungsprämien	250.00		240.00		171.95	
3144.00	Unterhalt Hochbauten, Gebäude	2'600.00		2'400.00		5'997.80	
3170.03	Repräsentationskosten			250.00		151.40	
3300.40	Planmässige Abschreibungen Hochbauten VV	13'510.00		13'510.00		13'508.00	
3636.00	Beiträge an private Organisationen	1'500.00		1'500.00		1'500.00	
4612.03	Betriebsbeiträge Schiessstand Egliswil und Schafisheim		16'410.00		16'410.00		16'410.00

**Erfolgsrechnung**

Budget / 13.9.2023

1.1.2024 - 31.12.2024

Einwohnergemeinde

Nummer	Erfolgsrechnung	Budget 2024		Budget 2023		Rechnung 2022	
		Aufwand	Ertrag	Aufwand	Ertrag	Aufwand	Ertrag
<b>162</b>	<b>Zivile Verteidigung</b>	<b>115'780.00</b>	<b>16'000.00</b>	<b>100'650.00</b>	<b>12'850.00</b>	<b>70'868.40</b>	<b>8'784.15</b>
	Nettoergebnis		99'780.00		87'800.00		62'084.25
<b>1620</b>	<b>Zivilschutz</b>	<b>115'780.00</b>	<b>16'000.00</b>	<b>100'650.00</b>	<b>12'850.00</b>	<b>70'868.40</b>	<b>8'784.15</b>
3000.00	Tag- und Sitzungsgelder	350.00				340.00	
3102.00	Drucksachen, Publikationen	250.00				219.20	
3120.00	Ver- und Entsorgung	1'010.00		1'400.00		1'007.70	
3134.00	Sachversicherungsprämien	3'300.00		3'250.00		2'362.35	
3144.00	Unterhalt Hochbauten, Gebäude					3'799.95	
3612.10	Beitrag an Regionale ZSO	110'870.00		96'000.00		63'139.20	
4260.00	Rückerstattungen Dritter		1'700.00		1'550.00		943.30
4501.00	Entnahmen aus Fonds des FK		14'300.00		11'300.00		7'840.85
<b>2</b>	<b>BILDUNG</b>	<b>7'481'075.00</b>	<b>1'491'830.00</b>	<b>7'229'190.00</b>	<b>1'453'110.00</b>	<b>7'181'218.79</b>	<b>1'472'894.99</b>
	Nettoergebnis		5'989'245.00		5'776'080.00		5'708'323.80
<b>21</b>	<b>Obligatorische Schule</b>	<b>6'665'395.00</b>	<b>1'445'110.00</b>	<b>6'440'490.00</b>	<b>1'403'110.00</b>	<b>6'368'533.29</b>	<b>1'428'429.99</b>
	Nettoergebnis		5'220'285.00		5'037'380.00		4'940'103.30
<b>211</b>	<b>Eingangsstufe</b>	<b>423'620.00</b>		<b>393'400.00</b>		<b>352'141.12</b>	
	Nettoergebnis		423'620.00		393'400.00		352'141.12
<b>2110</b>	<b>Kindergarten</b>	<b>423'620.00</b>		<b>393'400.00</b>		<b>352'141.12</b>	
3104.00	Lehrmittel	18'600.00		18'600.00		16'942.02	
3110.00	Anschaffung Mobiliar	11'220.00		9'170.00		3'627.75	
3130.02	Telefon- und Internetgebühren	1'100.00		1'000.00		1'067.35	
3170.00	Reisekosten und Spesen			1'000.00		1'000.00	
3171.00	Exkursionen, Schulreisen und Lager	8'120.00		7'490.00		7'067.80	
3631.00	Beiträge an Kanton	384'580.00		356'140.00		322'436.20	
<b>212</b>	<b>Primarschule</b>	<b>1'402'500.00</b>	<b>3'140.00</b>	<b>1'430'915.00</b>	<b>2'770.00</b>	<b>1'374'009.64</b>	<b>2'964.00</b>
	Nettoergebnis		1'399'360.00		1'428'145.00		1'371'045.64
<b>2120</b>	<b>Primarstufe</b>	<b>1'402'500.00</b>	<b>3'140.00</b>	<b>1'430'915.00</b>	<b>2'770.00</b>	<b>1'374'009.64</b>	<b>2'964.00</b>
3104.01	Lehrmittel TTG und WAH	25'365.00		26'180.00		16'429.53	
3104.02	Lehrmittel Bewegung und Sport	3'100.00		3'100.00		3'095.30	
3104.03	Lehrmittel Primarstufe	103'815.00		94'975.00		109'127.23	
3110.00	Anschaffung Mobiliar	2'080.00		5'980.00		7'460.80	
3111.00	Anschaffung Maschinen/Geräte/Fahrzeuge	4'685.00		3'640.00		7'112.80	



**Erfolgsrechnung**

Budget / 13.9.2023

1.1.2024 - 31.12.2024

Einwohnergemeinde

Nummer	Erfolgsrechnung	Budget 2024		Budget 2023		Rechnung 2022	
		Aufwand	Ertrag	Aufwand	Ertrag	Aufwand	Ertrag
3150.00	Unterhalt Büromöbel/-geräte	2'500.00		2'500.00		2'417.30	
3151.00	Unterhalt Maschinen/Geräte/Fahrzeuge	630.00		630.00		264.45	
3169.01	Eintritte Hallenbad	28'800.00		28'800.00		26'400.00	
3171.00	Exkursionen, Schulreisen und Lager	24'665.00		23'530.00		21'801.94	
3171.01	Skilager	17'500.00		17'500.00		13'262.09	
3631.00	Beiträge an Kanton	1'189'360.00		1'224'080.00		1'166'638.20	
4612.00	Entschädigungen von Gemeinden		3'140.00		2'770.00		2'964.00
<b>213</b>	<b>Oberstufe</b>	<b>1'176'215.00</b>	<b>379'450.00</b>	<b>1'222'475.00</b>	<b>324'730.00</b>	<b>1'200'226.41</b>	<b>362'402.50</b>
	Nettoergebnis		796'765.00		897'745.00		837'823.91
<b>2130</b>	<b>Oberstufe</b>	<b>1'176'215.00</b>	<b>379'450.00</b>	<b>1'222'475.00</b>	<b>324'730.00</b>	<b>1'200'226.41</b>	<b>362'402.50</b>
3103.00	Fachliteratur, Zeitschriften	800.00		800.00		740.35	
3104.01	Lehrmittel TTG und WAH	41'820.00		42'060.00		35'089.37	
3104.02	Lehrmittel Bewegung und Sport	3'100.00		3'100.00		3'095.30	
3104.04	Lehrmittel Oberstufe	118'065.00		124'375.00		99'222.83	
3105.00	Lebensmittel	17'085.00		17'115.00		16'447.75	
3110.00	Anschaffung Mobiliar	23'075.00		12'805.00		15'829.49	
3111.00	Anschaffung Maschinen/Geräte/Fahrzeuge	2'940.00		5'660.00		19'986.15	
3150.00	Unterhalt Büromöbel/-geräte	2'500.00		2'500.00		3'096.45	
3151.00	Unterhalt Maschinen/Geräte/Fahrzeuge	1'930.00		1'930.00		1'268.55	
3169.01	Eintritte Hallenbad	14'000.00		14'000.00		6'680.00	
3171.00	Exkursionen, Schulreisen und Lager	76'820.00		73'650.00		74'333.82	
3171.01	Skilager	15'750.00		15'750.00		6'264.05	
3171.02	Skilager 2	14'400.00		14'400.00			
3612.00	Entschädigungen an Gemeinden	16'000.00		16'000.00		8'010.00	
3631.00	Beiträge an Kanton	826'410.00		876'810.00		907'825.30	
3632.00	Beiträge an Gemeinden	520.00		520.00			
3637.00	Beiträge an private Haushalte	1'000.00		1'000.00		2'337.00	
4260.00	Rückerstattungen Dritter						460.00
4612.00	Entschädigungen von Gemeinden		379'450.00		324'730.00		361'942.50
<b>214</b>	<b>Musikschule</b>	<b>703'220.00</b>	<b>512'510.00</b>	<b>684'250.00</b>	<b>500'510.00</b>	<b>670'033.48</b>	<b>489'341.49</b>
	Nettoergebnis		190'710.00		183'740.00		180'691.99
<b>2140</b>	<b>Musikschule</b>	<b>190'710.00</b>		<b>183'740.00</b>		<b>181'041.99</b>	<b>350.00</b>
3612.00	Entschädigungen an Gemeinden	188'310.00		181'340.00		178'780.99	
3637.00	Beiträge an private Haushalte	2'400.00		2'400.00		2'261.00	
4231.00	Kursgelder						350.00

**Erfolgsrechnung**

Budget / 13.9.2023

1.1.2024 - 31.12.2024

Einwohnergemeinde

Nummer	Erfolgsrechnung	Budget 2024		Budget 2023		Rechnung 2022	
		Aufwand	Ertrag	Aufwand	Ertrag	Aufwand	Ertrag
<b>2146</b>	<b>Regionale Musikschule</b>	<b>512'510.00</b>	<b>512'510.00</b>	<b>500'510.00</b>	<b>500'510.00</b>	<b>488'991.49</b>	<b>488'991.49</b>
3010.00	Löhne	57'200.00		55'900.00		52'582.59	
3020.00	Löhne der Lehrpersonen	365'520.00		355'510.00		348'210.90	
3020.09	Erstattung von Lohn der Lehrpersonen					-1'170.80	
3050.00	AG-Beiträge AHV, IV, EO, ALV	27'480.00		26'710.00		25'948.95	
3052.00	AG-Beiträge an Pensionskasse	34'310.00		33'440.00		31'727.50	
3053.00	AG-Beiträge an Unfallversicherung	3'440.00		3'370.00		3'152.15	
3054.00	AG-Beiträge an Familienausgleichskasse	6'130.00		5'960.00		5'811.30	
3055.00	AG-Beiträge an Krankentaggeldversich.	170.00		170.00		116.25	
3090.00	Aus- und Weiterbildung des Personals					6'490.00	
3099.00	Übriger Personalaufwand	1'500.00		1'500.00		425.20	
3100.00	Büromaterial	300.00		300.00			
3102.00	Drucksachen, Publikationen	150.00		100.00			
3104.00	Lehrmittel	800.00		800.00		113.40	
3111.00	Anschaffung Maschinen/Geräte/Fahrzeuge	350.00		900.00			
3130.03	Portokosten	300.00		300.00		327.20	
3130.04	Mitglieder- und Verbandsbeiträge	1'990.00		1'880.00		1'880.00	
3132.00	Honorare externe Berater, Gutachter	200.00		200.00		50.00	
3133.00	Informatik-Nutzungsaufwand	70.00		60.00		57.10	
3134.00	Sachversicherungsprämien	200.00		210.00		144.55	
3151.00	Unterhalt Maschinen/Geräte/Fahrzeuge	4'000.00		3'700.00		4'011.20	
3170.00	Reisekosten und Spesen	200.00		300.00		199.50	
3171.00	Exkursionen, Schulreisen und Lager	300.00		300.00		94.50	
3612.00	Entschädigungen an Gemeinden	7'900.00		8'900.00		8'820.00	
4231.00	Kursgelder		223'780.00		230'570.00		223'394.20
4240.00	Benützungsgebühren und Dienstleistungen						150.00
4390.00	Übriger Ertrag						750.00
4612.00	Entschädigungen von Gemeinden		286'330.00		269'940.00		262'436.29
4632.00	Beiträge von Gemeinden		2'400.00				2'261.00
<b>217</b>	<b>Schulliegenschaften</b>	<b>2'005'200.00</b>	<b>452'080.00</b>	<b>1'806'980.00</b>	<b>467'870.00</b>	<b>1'849'569.80</b>	<b>480'508.60</b>
	Nettoergebnis		1'553'120.00		1'339'110.00		1'369'061.20
<b>2170</b>	<b>Schulliegenschaften</b>	<b>2'005'200.00</b>	<b>452'080.00</b>	<b>1'806'980.00</b>	<b>467'870.00</b>	<b>1'849'569.80</b>	<b>480'508.60</b>
3010.00	Löhne	402'510.00		378'500.00		385'524.16	
3010.09	EO- und Versicherungsleistungen	-500.00				-692.10	
3049.00	Übrige Zulagen	1'900.00		600.00		410.80	
3050.00	AG-Beiträge AHV, IV, EO, ALV	26'160.00		24'600.00		24'832.80	

**Erfolgsrechnung**

Budget / 13.9.2023

1.1.2024 - 31.12.2024

Einwohnergemeinde

Nummer	Erfolgsrechnung	Budget 2024		Budget 2023		Rechnung 2022	
		Aufwand	Ertrag	Aufwand	Ertrag	Aufwand	Ertrag
3052.00	AG-Beiträge an Pensionskasse	34'140.00		35'800.00		33'331.35	
3053.00	AG-Beiträge an Unfallversicherung	4'360.00		4'120.00		3'850.50	
3054.00	AG-Beiträge an Familienausgleichskasse	5'840.00		5'490.00		5'561.55	
3055.00	AG-Beiträge an Krankentaggeldversich.	750.00		710.00		512.20	
3090.00	Aus- und Weiterbildung des Personals	3'100.00		2'400.00		8'500.00	
3091.00	Personalwerbung	200.00		600.00			
3099.00	Übriger Personalaufwand	520.00		470.00		338.90	
3100.00	Büromaterial	500.00		600.00		21.20	
3101.00	Betriebs- und Verbrauchsmaterial	45'100.00		52'880.00		39'119.97	
3101.01	Betriebsstoffe	150.00		150.00			
3102.00	Drucksachen, Publikationen					338.75	
3106.00	Medizinisches Material	500.00		750.00		603.75	
3111.00	Anschaffung Maschinen/Geräte/Fahrzeuge	15'240.00		4'100.00			
3120.00	Ver- und Entsorgung	43'605.00		23'320.00		27'038.40	
3120.01	Ver- und Entsorgung Kindergarten	23'350.00		16'420.00		17'010.48	
3120.02	Ver- und Entsorgung Hertimatt I	44'210.00		38'910.00		42'514.25	
3120.03	Ver- und Entsorgung Hertimatt II	59'310.00		47'610.00		55'737.35	
3120.04	Ver- und Entsorgung Turnhallen	100'720.00		73'270.00		87'098.30	
3120.05	Ver- und Entsorgung Hertimatt III	35'770.00		28'910.00		32'880.75	
3130.00	Dienstleistungen Dritter	1'200.00		1'400.00		637.69	
3130.02	Telefon- und Internetgebühren	1'680.00		1'680.00		1'702.20	
3130.03	Portokosten	20.00				330.30	
3132.00	Honorare externe Berater, Gutachter	42'000.00					
3134.00	Sachversicherungsprämien	41'850.00		40'060.00		30'833.90	
3137.00	Steuern und Abgaben	220.00		220.00		215.00	
3143.00	Unterhalt übrige Tiefbauten	6'000.00		1'500.00		5'979.45	
3144.00	Unterhalt Hochbauten, Gebäude	16'000.00		16'000.00		38'117.85	
3144.01	Unterhalt Hochbauten, Kindergarten	30'725.00		8'260.00		13'654.50	
3144.02	Unterhalt Hochbauten, Hertimatt I	3'500.00		2'000.00		15'041.75	
3144.03	Unterhalt Hochbauten, Hertimatt II	39'660.00		33'880.00		55'677.45	
3144.04	Unterhalt Hochbauten, Turnhallen	31'180.00		70'800.00		28'447.50	
3144.05	Unterhalt Hochbauten, Hertimatt III	40'620.00		10'810.00		20'528.15	
3151.00	Unterhalt Maschinen/Geräte/Fahrzeuge	18'700.00		6'400.00		4'946.10	
3151.01	Unterhalt Maschinen Kindergarten	300.00		300.00			
3151.02	Unterhalt Maschinen Hertimatt I			450.00			
3151.03	Unterhalt Maschinen Hertimatt II	850.00		850.00			
3151.04	Unterhalt Maschinen Turnhallen	2'550.00		1'550.00		3'591.80	
3151.05	Unterhalt Maschinen Hertimatt III	250.00		250.00			
3161.00	Mieten, Benützungsgebühren Mobilien	2'000.00		2'100.00			

**Erfolgsrechnung**

Budget / 13.9.2023

1.1.2024 - 31.12.2024

Einwohnergemeinde

Nummer	Erfolgsrechnung	Budget 2024		Budget 2023		Rechnung 2022	
		Aufwand	Ertrag	Aufwand	Ertrag	Aufwand	Ertrag
3162.00	Raten für operatives Leasing	440.00		520.00		525.65	
3170.00	Reisekosten und Spesen			430.00		283.95	
3180.09	Wertberichtigung auf Forderungen					-122.30	
3300.30	Planm. Abschreib. übrige Tiefbauten VV	20'170.00		20'170.00		20'167.10	
3300.40	Planmässige Abschreibungen Hochbauten VV	783'350.00		783'350.00		783'348.10	
3300.60	Planmässige Abschreibungen Mobilien VV	10'190.00		10'190.00		10'190.65	
3910.02	Int. Verrechnungen Bauamt	62'910.00		52'600.00		49'204.35	
3910.03	Int. Verrechnungen Soziallasten	1'400.00		1'000.00		1'735.30	
4240.00	Benützungsgebühren und Dienstleistungen		16'000.00		11'000.00		16'077.50
4260.00	Rückerstattungen Dritter		10'000.00		6'000.00		14'252.85
4612.00	Entschädigungen von Gemeinden		270'580.00		295'370.00		294'678.25
4920.00	Int. Verrechnungen Miete		155'500.00		155'500.00		155'500.00
<b>218</b>	<b>Tagesbetreuung</b>	<b>104'445.00</b>	<b>68'620.00</b>	<b>104'350.00</b>	<b>75'790.00</b>	<b>77'895.03</b>	<b>54'312.00</b>
	Nettoergebnis		35'825.00		28'560.00		23'583.03
<b>2180</b>	<b>Tagesbetreuung</b>	<b>104'445.00</b>	<b>68'620.00</b>	<b>104'350.00</b>	<b>75'790.00</b>	<b>77'895.03</b>	<b>54'312.00</b>
3010.00	Löhne	57'380.00		56'180.00		41'358.35	
3050.00	AG-Beiträge AHV, IV, EO, ALV	4'280.00		4'200.00		2'621.85	
3052.00	AG-Beiträge an Pensionskasse	3'000.00		3'000.00		2'277.00	
3053.00	AG-Beiträge an Unfallversicherung	590.00		580.00		305.55	
3054.00	AG-Beiträge an Familienausgleichskasse	960.00		940.00		587.25	
3090.00	Aus- und Weiterbildung des Personals	1'000.00		1'000.00		950.00	
3100.00	Büromaterial					75.48	
3101.00	Betriebs- und Verbrauchsmaterial	975.00		1'170.00		1'032.30	
3105.00	Lebensmittel	35'490.00		35'490.00		28'158.70	
3110.00	Anschaffung Mobiliar			1'000.00			
3130.04	Mitglieder- und Verbandsbeiträge	400.00		400.00		337.50	
3134.00	Sachversicherungsprämien	70.00		90.00		73.55	
3170.00	Reisekosten und Spesen	300.00		300.00		300.00	
3180.00	Wertberichtigung auf Forderungen					227.50	
3181.09	Eingang abgeschriebener Forderungen					-410.00	
4231.01	Elternbeiträge Tagesstrukturen		67'620.00				
4260.00	Rückerstattungen Dritter				67'080.00		49'146.00
4612.00	Entschädigungen von Gemeinden		1'000.00		4'210.00		5'166.00
4630.00	Beiträge vom Bund				4'500.00		
<b>219</b>	<b>Obligatorische Schule, übriges</b>	<b>850'195.00</b>	<b>29'310.00</b>	<b>798'120.00</b>	<b>31'440.00</b>	<b>844'657.81</b>	<b>38'901.40</b>
	Nettoergebnis		820'885.00		766'680.00		805'756.41

**Erfolgsrechnung**

Budget / 13.9.2023

1.1.2024 - 31.12.2024

Einwohnergemeinde

Nummer	Erfolgsrechnung	Budget 2024		Budget 2023		Rechnung 2022	
		Aufwand	Ertrag	Aufwand	Ertrag	Aufwand	Ertrag
<b>2190</b>	<b>Schulleitung und Schulverwaltung</b>	<b>294'800.00</b>	<b>26'310.00</b>	<b>297'050.00</b>	<b>29'410.00</b>	<b>281'366.89</b>	<b>22'955.50</b>
3010.00	Löhne	93'980.00		89'100.00		88'641.35	
3050.00	AG-Beiträge AHV, IV, EO, ALV	6'110.00		5'790.00		5'667.90	
3052.00	AG-Beiträge an Pensionskasse	9'200.00		9'000.00		8'772.60	
3053.00	AG-Beiträge an Unfallversicherung	1'130.00		1'070.00		1'019.80	
3054.00	AG-Beiträge an Familienausgleichskasse	1'360.00		1'290.00		1'269.45	
3055.00	AG-Beiträge an Krankentaggeldversich.	280.00		270.00		193.05	
3090.00	Aus- und Weiterbildung des Personals	500.00		500.00		808.80	
3099.00	Übriger Personalaufwand	1'330.00		1'000.00		1'398.80	
3100.00	Büromaterial	2'000.00		2'000.00		1'231.25	
3102.00	Drucksachen, Publikationen	100.00		100.00			
3103.00	Fachliteratur, Zeitschriften	320.00		320.00		56.00	
3110.00	Anschaffung Mobiliar					8'445.44	
3130.00	Dienstleistungen Dritter	120.00		120.00		120.00	
3130.02	Telefon- und Internetgebühren	5'500.00		5'500.00		5'347.45	
3134.00	Sachversicherungsprämien	120.00		120.00		123.30	
3158.00	Unterhalt immaterielle Anlagen			370.00		368.35	
3170.00	Reisekosten und Spesen	500.00		500.00		209.30	
3170.03	Repräsentationskosten	1'900.00		1'700.00		1'745.90	
3631.00	Beiträge an Kanton	170'350.00		178'300.00		155'774.60	
3910.03	Int. Verrechnungen Soziallasten					173.55	
4632.00	Beiträge von Gemeinden		26'310.00		29'410.00		22'955.50
<b>2191</b>	<b>Volksschule, sonstiges</b>	<b>209'995.00</b>		<b>207'750.00</b>		<b>186'182.84</b>	<b>1'600.00</b>
3010.00	Löhne	85'600.00		83'700.00		82'742.94	
3020.00	Löhne der Lehrpersonen	15'550.00		15'550.00		15'050.00	
3050.00	AG-Beiträge AHV, IV, EO, ALV	6'570.00		6'450.00		6'283.45	
3052.00	AG-Beiträge an Pensionskasse	9'100.00		8'900.00		8'682.00	
3053.00	AG-Beiträge an Unfallversicherung	1'060.00		1'030.00		993.70	
3054.00	AG-Beiträge an Familienausgleichskasse	1'470.00		1'440.00		1'407.20	
3055.00	AG-Beiträge an Krankentaggeldversich.	260.00		250.00		180.70	
3090.00	Aus- und Weiterbildung des Personals	16'900.00		15'000.00		12'252.40	
3091.00	Personalwerbung	500.00		500.00		230.00	
3099.00	Übriger Personalaufwand	17'300.00		16'800.00		11'895.85	
3100.00	Büromaterial	300.00		300.00		61.00	
3101.00	Betriebs- und Verbrauchsmaterial	1'300.00		1'000.00		687.50	
3102.00	Drucksachen, Publikationen	900.00		6'200.00		6'503.35	
3130.00	Dienstleistungen Dritter	11'815.00		6'170.00		3'452.70	

**Erfolgsrechnung**

Budget / 13.9.2023

1.1.2024 - 31.12.2024

Einwohnergemeinde

Nummer	Erfolgsrechnung	Budget 2024		Budget 2023		Rechnung 2022	
		Aufwand	Ertrag	Aufwand	Ertrag	Aufwand	Ertrag
3130.02	Telefon- und Internetgebühren	400.00		400.00		267.70	
3130.03	Portokosten	1'000.00		1'500.00		640.60	
3134.00	Sachversicherungsprämien	3'630.00		5'690.00		5'697.05	
3137.00	Steuern und Abgaben	560.00		540.00		538.50	
3158.00	Unterhalt immaterielle Anlagen	4'300.00					
3162.00	Raten für operatives Leasing	23'680.00		28'680.00		22'812.60	
3170.00	Reisekosten und Spesen	5'200.00		5'200.00		3'531.30	
3631.00	Beiträge an Kanton	2'100.00		1'950.00		2'098.75	
3632.00	Beiträge an Gemeinden	500.00		500.00			
3910.03	Int. Verrechnungen Soziallasten					173.55	
4611.00	Entschädigungen vom Kanton						1'600.00
<b>2192</b>	<b>Jugendfest</b>	<b>2'800.00</b>				<b>104'861.02</b>	<b>11'404.00</b>
3000.00	Tag- und Sitzungsgelder	2'800.00				3'895.00	
3010.00	Löhne					2'865.75	
3050.00	AG-Beiträge AHV, IV, EO, ALV					183.55	
3052.00	AG-Beiträge an Pensionskasse					300.00	
3053.00	AG-Beiträge an Unfallversicherung					33.20	
3054.00	AG-Beiträge an Familienausgleichskasse					41.50	
3101.00	Betriebs- und Verbrauchsmaterial					20'000.03	
3102.00	Drucksachen, Publikationen					6'471.55	
3105.00	Lebensmittel					8'573.85	
3120.00	Ver- und Entsorgung					947.70	
3130.00	Dienstleistungen Dritter					19'343.90	
3130.03	Portokosten					264.10	
3169.00	Übrige Mieten und Benützungskosten					25'997.69	
3170.00	Reisekosten und Spesen					778.70	
3910.02	Int. Verrechnungen Bauamt					15'164.50	
4240.00	Benützungsgebühren und Dienstleistungen						6'792.00
4260.00	Rückerstattungen Dritter						4'612.00
<b>2193</b>	<b>Schulinformatik</b>	<b>342'600.00</b>	<b>3'000.00</b>	<b>293'320.00</b>	<b>2'030.00</b>	<b>272'247.06</b>	<b>2'941.90</b>
3101.00	Betriebs- und Verbrauchsmaterial	4'200.00		4'200.00		3'829.30	
3113.00	Anschaffung Hardware	120'100.00		78'050.00		69'458.70	
3118.00	Anschaffung von immateriellen Anlagen	4'400.00		2'000.00		4'816.45	
3130.02	Telefon- und Internetgebühren	550.00		1'700.00		552.00	
3130.03	Portokosten					156.20	
3132.00	Honorare externe Berater, Gutachter	6'000.00		5'000.00		3'459.05	
3133.00	Informatik-Nutzungsaufwand	370.00		370.00		193.20	

**Erfolgsrechnung**

Budget / 13.9.2023

1.1.2024 - 31.12.2024

Einwohnergemeinde

Nummer	Erfolgsrechnung	Budget 2024		Budget 2023		Rechnung 2022	
		Aufwand	Ertrag	Aufwand	Ertrag	Aufwand	Ertrag
3134.00	Sachversicherungsprämien	2'810.00		2'810.00		2'811.45	
3153.00	Unterhalt Informatik (Hardware)	1'200.00		1'200.00		5'363.10	
3158.00	Unterhalt immaterielle Anlagen	42'080.00		28'060.00		23'783.90	
3300.60	Planmässige Abschreibungen Mobilien VV	35'340.00		72'380.00		72'381.45	
3910.00	Int.Verrechnung von Dienstleistungen	125'550.00		97'550.00		85'442.26	
4260.00	Rückerstattungen Dritter		3'000.00		2'030.00		2'941.90
<b>22</b>	<b>Sonderschulen</b>	<b>232'820.00</b>	<b>46'720.00</b>	<b>281'700.00</b>	<b>50'000.00</b>	<b>229'826.00</b>	<b>44'465.00</b>
	Nettoergebnis		186'100.00		231'700.00		185'361.00
<b>220</b>	<b>Sonderschulen</b>	<b>232'820.00</b>	<b>46'720.00</b>	<b>281'700.00</b>	<b>50'000.00</b>	<b>229'826.00</b>	<b>44'465.00</b>
	Nettoergebnis		186'100.00		231'700.00		185'361.00
<b>2200</b>	<b>Sonderschulen</b>	<b>232'820.00</b>	<b>46'720.00</b>	<b>281'700.00</b>	<b>50'000.00</b>	<b>229'826.00</b>	<b>44'465.00</b>
3180.09	Wertberichtigung auf Forderungen					-320.00	
3181.00	Tatsächliche Forderungsverluste					201.00	
3614.00	Entschädigungen an öff. Unternehmungen	186'000.00		231'600.00		185'380.00	
3614.01	Elternbeiträge Sonderschule	46'720.00		50'000.00		44'465.00	
3636.00	Beiträge an private Organisationen	100.00		100.00		100.00	
4260.00	Rückerstattungen Dritter		46'720.00		50'000.00		44'465.00
<b>23</b>	<b>Berufliche Grundbildung</b>	<b>582'860.00</b>		<b>507'000.00</b>		<b>582'859.50</b>	
	Nettoergebnis		582'860.00		507'000.00		582'859.50
<b>230</b>	<b>Berufliche Grundbildung</b>	<b>582'860.00</b>		<b>507'000.00</b>		<b>582'859.50</b>	
	Nettoergebnis		582'860.00		507'000.00		582'859.50
<b>2300</b>	<b>Berufliche Grundbildung</b>	<b>582'860.00</b>		<b>507'000.00</b>		<b>582'859.50</b>	
3631.00	Beiträge an Kanton	261'810.00		239'000.00		261'809.50	
3634.00	Beiträge an öff. Unternehmungen	321'050.00		268'000.00		321'050.00	
<b>3</b>	<b>KULTUR, SPORT UND FREIZEIT</b>	<b>3'340'095.00</b>	<b>2'465'255.00</b>	<b>2'934'990.00</b>	<b>2'130'410.00</b>	<b>2'847'810.29</b>	<b>2'093'414.25</b>
	Nettoergebnis		874'840.00		804'580.00		754'396.04
<b>31</b>	<b>Kulturerbe</b>	<b>84'220.00</b>	<b>300.00</b>	<b>37'830.00</b>	<b>300.00</b>	<b>33'356.80</b>	
	Nettoergebnis		83'920.00		37'530.00		33'356.80
<b>311</b>	<b>Museen und bildende Kunst</b>	<b>82'950.00</b>	<b>300.00</b>	<b>36'560.00</b>	<b>300.00</b>	<b>32'117.20</b>	
	Nettoergebnis		82'650.00		36'260.00		32'117.20

**Erfolgsrechnung**

Budget / 13.9.2023

1.1.2024 - 31.12.2024

Einwohnergemeinde

Nummer	Erfolgsrechnung	Budget 2024		Budget 2023		Rechnung 2022	
		Aufwand	Ertrag	Aufwand	Ertrag	Aufwand	Ertrag
<b>3111</b>	<b>Ortsmuseum</b>	<b>82'950.00</b>	<b>300.00</b>	<b>36'560.00</b>	<b>300.00</b>	<b>32'117.20</b>	
3000.00	Tag- und Sitzungsgelder	7'000.00		5'500.00		5'525.00	
3010.00	Löhne	300.00		300.00		247.30	
3050.00	AG-Beiträge AHV, IV, EO, ALV	20.00		20.00		16.00	
3052.00	AG-Beiträge an Pensionskasse	20.00		20.00		13.55	
3053.00	AG-Beiträge an Unfallversicherung			10.00		1.20	
3054.00	AG-Beiträge an Familienausgleichskasse			10.00		3.70	
3100.00	Büromaterial	200.00		200.00		386.10	
3101.00	Betriebs- und Verbrauchsmaterial	1'000.00		2'500.00		987.65	
3102.00	Drucksachen, Publikationen	400.00		450.00			
3103.00	Fachliteratur, Zeitschriften	50.00		50.00			
3106.00	Medizinisches Material					49.15	
3113.00	Anschaffung Hardware	1'000.00		700.00			
3119.00	Anschaffung übrige nicht aktiv. Anlagen	2'000.00		2'300.00			
3120.00	Ver- und Entsorgung	6'900.00		6'000.00		6'372.20	
3130.00	Dienstleistungen Dritter	810.00		810.00		807.80	
3130.02	Telefon- und Internetgebühren	600.00		780.00		607.20	
3130.03	Portokosten	50.00		50.00			
3130.04	Mitglieder- und Verbandsbeiträge	330.00		260.00		255.00	
3134.00	Sachversicherungsprämien	1'590.00		1'540.00		1'312.80	
3144.00	Unterhalt Hochbauten, Gebäude	45'470.00		1'100.00		1'054.15	
3170.00	Reisekosten und Spesen	900.00		850.00		775.90	
3300.40	Planmässige Abschreibungen Hochbauten VV	11'540.00		11'540.00		11'536.50	
3910.02	Int. Verrechnungen Bauamt	2'770.00		1'570.00		2'166.00	
4240.00	Benützungsgebühren und Dienstleistungen		300.00		300.00		
<b>312</b>	<b>Denkmalpflege und Heimatschutz</b>	<b>1'270.00</b>		<b>1'270.00</b>		<b>1'239.60</b>	
	Nettoergebnis		1'270.00		1'270.00		1'239.60
<b>3120</b>	<b>Denkmalpflege und Heimatschutz</b>	<b>1'270.00</b>		<b>1'270.00</b>		<b>1'239.60</b>	
3130.00	Dienstleistungen Dritter	1'200.00		1'200.00		1'169.60	
3636.00	Beiträge an private Organisationen	70.00		70.00		70.00	
<b>32</b>	<b>Kultur, übrige</b>	<b>229'590.00</b>	<b>16'900.00</b>	<b>212'030.00</b>	<b>16'900.00</b>	<b>217'856.90</b>	<b>18'853.95</b>
	Nettoergebnis		212'690.00		195'130.00		199'002.95
<b>321</b>	<b>Bibliotheken</b>	<b>96'860.00</b>	<b>16'900.00</b>	<b>95'030.00</b>	<b>16'900.00</b>	<b>93'134.05</b>	<b>17'853.95</b>
	Nettoergebnis		79'960.00		78'130.00		75'280.10



**Erfolgsrechnung**

Budget / 13.9.2023

1.1.2024 - 31.12.2024

Einwohnergemeinde

Nummer	Erfolgsrechnung	Budget 2024		Budget 2023		Rechnung 2022	
		Aufwand	Ertrag	Aufwand	Ertrag	Aufwand	Ertrag
<b>3211</b>	<b>Gemeindebibliotheken</b>	<b>96'860.00</b>	<b>16'900.00</b>	<b>95'030.00</b>	<b>16'900.00</b>	<b>93'134.05</b>	<b>17'853.95</b>
3010.00	Löhne	62'900.00		63'200.00		60'029.60	
3050.00	AG-Beiträge AHV, IV, EO, ALV	4'090.00		4'110.00		3'886.50	
3052.00	AG-Beiträge an Pensionskasse	2'700.00		1'920.00		1'935.00	
3053.00	AG-Beiträge an Unfallversicherung	750.00		760.00		509.10	
3054.00	AG-Beiträge an Familienausgleichskasse	910.00		920.00		870.65	
3090.00	Aus- und Weiterbildung des Personals	500.00		500.00		340.00	
3099.00	Übriger Personalaufwand	400.00		400.00		717.40	
3100.00	Büromaterial	500.00		500.00		985.60	
3101.00	Betriebs- und Verbrauchsmaterial	300.00		300.00		996.35	
3102.00	Drucksachen, Publikationen	2'000.00					
3103.00	Fachliteratur, Zeitschriften	14'000.00		15'000.00		14'173.30	
3110.00	Anschaffung Mobiliar					1'064.10	
3113.00	Anschaffung Hardware					50.00	
3130.00	Dienstleistungen Dritter	1'000.00		1'000.00		2'080.00	
3130.03	Portokosten	100.00		100.00			
3130.04	Mitglieder- und Verbandsbeiträge	300.00		300.00		295.00	
3130.05	Bank- und Postspesen	150.00		150.00			
3133.00	Informatik-Nutzungsaufwand	2'800.00		2'800.00		2'584.40	
3134.00	Sachversicherungsprämien	160.00		170.00		177.05	
3158.00	Unterhalt immaterielle Anlagen	2'500.00		2'500.00		2'440.00	
3910.03	Int. Verrechnungen Soziallasten	800.00		400.00			
4240.00	Benützungsgebühren und Dienstleistungen		14'000.00		14'000.00		14'291.60
4260.00	Rückerstattungen Dritter		500.00		500.00		
4611.00	Entschädigungen vom Kanton		2'400.00		2'400.00		3'562.35
<b>329</b>	<b>Kultur, übriges</b>	<b>132'730.00</b>		<b>117'000.00</b>		<b>124'722.85</b>	<b>1'000.00</b>
	Nettoergebnis		132'730.00		117'000.00		123'722.85
<b>3290</b>	<b>Kultur, übriges</b>	<b>132'730.00</b>		<b>117'000.00</b>		<b>124'722.85</b>	<b>1'000.00</b>
3102.00	Drucksachen, Publikationen	8'000.00		8'000.00		8'000.00	
3130.00	Dienstleistungen Dritter	1'000.00		1'000.00			
3635.00	Beiträge an private Unternehmungen	2'000.00		2'000.00		2'000.00	
3636.00	Beiträge an private Organisationen	15'850.00		15'050.00		15'050.00	
3910.02	Int. Verrechnungen Bauamt	28'480.00		13'550.00		22'272.85	
3920.00	Int. Verrechnungen Miete	77'400.00		77'400.00		77'400.00	
4260.00	Rückerstattungen Dritter						1'000.00

**Erfolgsrechnung**

Budget / 13.9.2023

1.1.2024 - 31.12.2024

Einwohnergemeinde

Nummer	Erfolgsrechnung	Budget 2024		Budget 2023		Rechnung 2022	
		Aufwand	Ertrag	Aufwand	Ertrag	Aufwand	Ertrag
<b>34</b>	<b>Sport und Freizeit</b>	<b>3'025'285.00</b>	<b>2'448'055.00</b>	<b>2'684'130.00</b>	<b>2'113'210.00</b>	<b>2'595'596.59</b>	<b>2'074'560.30</b>
	Nettoergebnis		577'230.00		570'920.00		521'036.29
<b>341</b>	<b>Sport</b>	<b>2'898'365.00</b>	<b>2'448'055.00</b>	<b>2'541'480.00</b>	<b>2'113'210.00</b>	<b>2'503'649.69</b>	<b>2'074'560.30</b>
	Nettoergebnis		450'310.00		428'270.00		429'089.39
<b>3410</b>	<b>Sport</b>	<b>459'790.00</b>	<b>9'480.00</b>	<b>437'750.00</b>	<b>9'480.00</b>	<b>438'569.39</b>	<b>9'480.00</b>
3010.00	Löhne	6'500.00		6'300.00		7'004.80	
3050.00	AG-Beiträge AHV, IV, EO, ALV	420.00		410.00		454.20	
3052.00	AG-Beiträge an Pensionskasse					10.40	
3053.00	AG-Beiträge an Unfallversicherung	60.00		60.00		53.10	
3054.00	AG-Beiträge an Familienausgleichskasse	90.00		90.00		101.85	
3101.00	Betriebs- und Verbrauchsmaterial	9'700.00		8'200.00		7'444.44	
3111.00	Anschaffung Maschinen/Geräte/Fahrzeuge	5'200.00					
3120.00	Ver- und Entsorgung	12'500.00		10'280.00		13'676.95	
3130.00	Dienstleistungen Dritter	6'400.00		5'800.00		86.15	
3134.00	Sachversicherungsprämien	730.00		690.00		505.45	
3143.00	Unterhalt übrige Tiefbauten	8'500.00		2'500.00		6'148.85	
3144.00	Unterhalt Hochbauten, Gebäude	2'300.00		2'300.00		3'942.65	
3161.00	Mieten, Benützungsgebühren Mobilien	1'200.00		1'400.00			
3300.40	Planmässige Abschreibungen Hochbauten VV	22'150.00		22'150.00		22'146.10	
3632.00	Beiträge an Gemeinden	238'750.00		238'750.00		238'747.50	
3636.00	Beiträge an private Organisationen					1'000.00	
3637.00	Beiträge an private Haushalte					1'000.00	
3660.20	Plan.Abschr.Inv.beitr.allg.HH an Gde	25'720.00		25'720.00		25'714.30	
3910.02	Int. Verrechnungen Bauamt	41'470.00		35'000.00		32'432.65	
3920.00	Int. Verrechnungen Miete	78'100.00		78'100.00		78'100.00	
4470.00	Pacht- und Mietzinse Liegenschaften VV		9'480.00		9'480.00		9'480.00
<b>3411</b>	<b>Hallenbad</b>	<b>2'355'775.00</b>	<b>2'355'775.00</b>	<b>2'030'130.00</b>	<b>2'030'130.00</b>	<b>1'993'406.24</b>	<b>1'993'406.24</b>
3010.00	Löhne	356'620.00		368'800.00		353'911.97	
3049.00	Übrige Zulagen	1'900.00		1'900.00			
3050.00	AG-Beiträge AHV, IV, EO, ALV	23'180.00		23'970.00		23'033.10	
3052.00	AG-Beiträge an Pensionskasse	34'400.00		37'000.00		33'566.85	
3053.00	AG-Beiträge an Unfallversicherung	4'280.00		4'430.00		3'944.95	
3054.00	AG-Beiträge an Familienausgleichskasse	5'170.00		5'350.00		5'158.60	
3055.00	AG-Beiträge an Krankentaggeldversich.	860.00		910.00		641.45	
3062.00	Teuerungszulagen auf Renten	670.00		670.00		666.00	
3090.00	Aus- und Weiterbildung des Personals	1'700.00		2'100.00		879.99	

**Erfolgsrechnung**

Budget / 13.9.2023

1.1.2024 - 31.12.2024

Einwohnergemeinde

Nummer	Erfolgsrechnung	Budget 2024		Budget 2023		Rechnung 2022	
		Aufwand	Ertrag	Aufwand	Ertrag	Aufwand	Ertrag
3091.00	Personalwerbung			1'200.00		379.99	
3099.00	Übriger Personalaufwand	500.00		300.00		237.05	
3100.00	Büromaterial	500.00		650.00		230.13	
3101.00	Betriebs- und Verbrauchsmaterial	72'265.00		73'955.00		39'232.91	
3102.00	Drucksachen, Publikationen	3'500.00		3'500.00		378.58	
3103.00	Fachliteratur, Zeitschriften	1'500.00		1'500.00			
3105.00	Lebensmittel	1'300.00		1'300.00		1'726.00	
3106.00	Medizinisches Material	300.00		300.00		494.75	
3110.00	Anschaffung Mobiliar	3'800.00		1'000.00		87.23	
3111.00	Anschaffung Maschinen/Geräte/Fahrzeuge	2'480.00		13'820.00		15'460.31	
3113.00	Anschaffung Hardware	1'000.00		1'000.00		336.12	
3120.00	Ver- und Entsorgung	293'950.00		216'800.00		203'484.99	
3130.00	Dienstleistungen Dritter	7'790.00		7'730.00		4'363.07	
3130.02	Telefon- und Internetgebühren	2'260.00		2'260.00		1'780.87	
3130.03	Portokosten	100.00		200.00		17.51	
3130.04	Mitglieder- und Verbandsbeiträge	1'300.00		1'300.00		975.02	
3130.05	Bank- und Postspesen	7'500.00		6'000.00		7'384.80	
3132.00	Honorare externe Berater, Gutachter	2'000.00				8'744.10	
3133.00	Informatik-Nutzungsaufwand	2'070.00		2'070.00		915.50	
3134.00	Sachversicherungsprämien	10'090.00		9'550.00		7'168.70	
3137.00	Steuern und Abgaben	450.00		450.00		455.98	
3144.00	Unterhalt Hochbauten, Gebäude	70'740.00		42'540.00		65'756.86	
3151.00	Unterhalt Maschinen/Geräte/Fahrzeuge	3'500.00		4'425.00		2'496.10	
3153.00	Unterhalt Informatik (Hardware)	2'000.00		2'000.00		4'033.01	
3158.00	Unterhalt immaterielle Anlagen	13'500.00		13'500.00		10'370.56	
3161.00	Mieten, Benützungsgebühren Mobilien					1'140.02	
3170.00	Reisekosten und Spesen	200.00		200.00		325.60	
3181.00	Tatsächliche Forderungsverluste					350.00	
3199.01	MWST Vorsteuerminderungen	14'940.00		14'470.00		14'468.50	
3300.41	Planm.Abschr.Hochbaut.spez.fin.Gde.Betr.	323'030.00		323'040.00		323'033.40	
3300.61	Planm.Abschr.Mobilien VV spez.fin.Gde.Be	46'780.00		46'780.00		46'780.40	
3320.91	Planm. Abschreib. immat. Anlagen SF					25'742.68	
3409.01	Vorschussverzinsung	170'000.00		56'400.00		48'843.85	
3611.00	Entschädigungen an Kanton					1'805.58	
3612.00	Entschädigungen an Gemeinden	57'350.00		50'660.00		54'170.16	
3612.02	Anteil Soziallasten	800.00		500.00		694.15	
3636.00	Beiträge an private Organisationen			700.00		600.00	
3899.00	Abtragung Bilanzfehlbetrag	809'500.00		684'900.00		677'138.85	
4240.00	Benützungsgebühren und Dienstleistungen		618'300.00		548'495.00		369'226.05

**Erfolgsrechnung**

Budget / 13.9.2023

1.1.2024 - 31.12.2024

Einwohnergemeinde

Nummer	Erfolgsrechnung	Budget 2024		Budget 2023		Rechnung 2022	
		Aufwand	Ertrag	Aufwand	Ertrag	Aufwand	Ertrag
4250.00	Verkäufe		5'450.00		3'200.00		5'735.07
4260.00	Rückerstattungen Dritter		12'400.00		9'770.00		12'393.60
4270.00	Bussen		500.00		3'000.00		5'800.00
4470.00	Pacht- und Mietzinse Liegenschaften VV		189'630.00		182'680.00		170'218.81
4472.00	Benützungsgebühren Liegenschaften VV		34'600.00		34'600.00		31'334.75
4612.00	Entschädigungen von Gemeinden		116'200.00		100'900.00		99'136.40
4632.00	Beiträge von Gemeinden		312'140.00		312'040.00		307'847.75
4635.00	Beiträge von privaten Unternehmungen				500.00		464.25
9011.00	Abschluss SF im EK, Aufwandüberschuss		1'066'555.00		834'945.00		991'249.56
<b>3412</b>	<b>Hallenbad - Aquafit</b>	<b>82'800.00</b>	<b>82'800.00</b>	<b>73'600.00</b>	<b>73'600.00</b>	<b>71'674.06</b>	<b>71'674.06</b>
3010.00	Löhne	26'000.00		26'000.00		19'191.35	
3050.00	AG-Beiträge AHV, IV, EO, ALV	1'690.00		1'690.00		1'128.30	
3053.00	AG-Beiträge an Unfallversicherung	80.00		80.00		49.00	
3054.00	AG-Beiträge an Familienausgleichskasse	380.00		380.00		252.70	
3090.00	Aus- und Weiterbildung des Personals	1'300.00					
3091.00	Personalwerbung	500.00				30.64	
3101.00	Betriebs- und Verbrauchsmaterial	2'000.00		2'000.00			
3130.00	Dienstleistungen Dritter	1'000.00					
3130.03	Portokosten	30.00		30.00			
3134.00	Sachversicherungsprämien	30.00		30.00		29.35	
3137.00	Steuern und Abgaben	460.00		460.00		324.30	
3158.00	Unterhalt immaterielle Anlagen	2'400.00		2'400.00		2'027.99	
3160.00	Miete und Pacht Liegenschaften	10'000.00		10'000.00		8'031.58	
3612.00	Entschädigungen an Gemeinden	2'100.00		2'100.00		2'100.00	
4240.00	Benützungsgebühren und Dienstleistungen		82'800.00		73'600.00		71'674.06
9010.00	Abschluss SF im EK, Ertragsüberschuss	34'830.00		28'430.00		38'508.85	
<b>342</b>	<b>Freizeit</b>	<b>126'920.00</b>		<b>142'650.00</b>		<b>91'946.90</b>	
	Nettoergebnis		126'920.00		142'650.00		91'946.90
<b>3420</b>	<b>Freizeit</b>	<b>126'920.00</b>		<b>142'650.00</b>		<b>91'946.90</b>	
3101.00	Betriebs- und Verbrauchsmaterial	10'500.00		6'000.00		2'581.70	
3111.00	Anschaffung Maschinen/Geräte/Fahrzeuge	2'000.00		2'700.00			
3130.00	Dienstleistungen Dritter	7'070.00		8'100.00		4'711.65	
3143.00	Unterhalt übrige Tiefbauten	1'000.00		1'500.00		1'461.45	
3636.00	Beiträge an private Organisationen	40.00		40.00		40.00	
3910.02	Int. Verrechnungen Bauamt	106'310.00		124'310.00		83'152.10	

**Erfolgsrechnung**

Budget / 13.9.2023

1.1.2024 - 31.12.2024

Einwohnergemeinde

Nummer	Erfolgsrechnung	Budget 2024		Budget 2023		Rechnung 2022	
		Aufwand	Ertrag	Aufwand	Ertrag	Aufwand	Ertrag
<b>35</b>	<b>Kirchen und religiöse Angelenheiten</b>	<b>1'000.00</b>		<b>1'000.00</b>		<b>1'000.00</b>	
	Nettoergebnis		1'000.00		1'000.00		1'000.00
<b>350</b>	<b>Kirchen und religiöse Angelegenheit</b>	<b>1'000.00</b>		<b>1'000.00</b>		<b>1'000.00</b>	
	Nettoergebnis		1'000.00		1'000.00		1'000.00
<b>3500</b>	<b>Kirchen und religiöse Angelegenheiten</b>	<b>1'000.00</b>		<b>1'000.00</b>		<b>1'000.00</b>	
3612.00	Entschädigungen an Gemeinden	1'000.00		1'000.00		1'000.00	
<b>4</b>	<b>GESUNDHEIT</b>	<b>1'202'990.00</b>		<b>1'064'430.00</b>		<b>1'095'012.73</b>	
	Nettoergebnis		1'202'990.00		1'064'430.00		1'095'012.73
<b>41</b>	<b>Spitäler, Kranken- und Pflegeheime</b>	<b>856'680.00</b>		<b>775'170.00</b>		<b>823'554.18</b>	
	Nettoergebnis		856'680.00		775'170.00		823'554.18
<b>412</b>	<b>Alters-, Kranken und Pflegeheime</b>	<b>856'680.00</b>		<b>775'170.00</b>		<b>823'554.18</b>	
	Nettoergebnis		856'680.00		775'170.00		823'554.18
<b>4120</b>	<b>Alters-, Kranken- und Pflegeheime</b>	<b>856'680.00</b>		<b>775'170.00</b>		<b>823'554.18</b>	
3611.00	Entschädigungen an Kanton	9'150.00		15'140.00		15'140.60	
3631.00	Beiträge an Kanton	823'750.00		736'250.00		784'635.98	
3636.00	Beiträge an private Organisationen	180.00		180.00		180.00	
3660.60	Plan.Abschr.Inv.beitr.allg.HH an priv.Org.	23'600.00		23'600.00		23'597.60	
<b>42</b>	<b>Ambulante Krankenpflege</b>	<b>311'770.00</b>		<b>251'950.00</b>		<b>239'622.80</b>	
	Nettoergebnis		311'770.00		251'950.00		239'622.80
<b>421</b>	<b>Ambulante Krankenpflege</b>	<b>311'770.00</b>		<b>251'950.00</b>		<b>239'622.80</b>	
	Nettoergebnis		311'770.00		251'950.00		239'622.80
<b>4210</b>	<b>Ambulante Krankenpflege</b>	<b>311'770.00</b>		<b>251'950.00</b>		<b>239'622.80</b>	
3160.00	Miete und Pacht Liegenschaften	2'000.00		2'000.00		1'150.00	
3612.06	Entschädigung Mütter- und Väterberatung	56'020.00		48'000.00		41'204.80	
3636.00	Beiträge an private Organisationen	253'250.00		201'450.00		196'788.00	
3637.00	Beiträge an private Haushalte	500.00		500.00		480.00	
<b>43</b>	<b>Gesundheitsprävention</b>	<b>34'490.00</b>		<b>37'260.00</b>		<b>31'785.75</b>	
	Nettoergebnis		34'490.00		37'260.00		31'785.75

**Erfolgsrechnung**

Budget / 13.9.2023

1.1.2024 - 31.12.2024

Einwohnergemeinde

Nummer	Erfolgsrechnung	Budget 2024		Budget 2023		Rechnung 2022	
		Aufwand	Ertrag	Aufwand	Ertrag	Aufwand	Ertrag
<b>431</b>	<b>Alkohol- und Drogenprävention</b>	<b>150.00</b>		<b>150.00</b>		<b>150.00</b>	
	Nettoergebnis		150.00		150.00		150.00
<b>4310</b>	<b>Alkohol- und Drogenmissbrauch</b>	<b>150.00</b>		<b>150.00</b>		<b>150.00</b>	
3636.00	Beiträge an private Organisationen	150.00		150.00		150.00	
<b>432</b>	<b>Krankheitsbekämpfung, übrige</b>	<b>350.00</b>		<b>350.00</b>		<b>350.00</b>	
	Nettoergebnis		350.00		350.00		350.00
<b>4320</b>	<b>Krankheitsbekämpfung, übrige</b>	<b>350.00</b>		<b>350.00</b>		<b>350.00</b>	
3636.00	Beiträge an private Organisationen	350.00		350.00		350.00	
<b>433</b>	<b>Schulgesundheitsdienst</b>	<b>32'290.00</b>		<b>36'310.00</b>		<b>29'624.80</b>	
	Nettoergebnis		32'290.00		36'310.00		29'624.80
<b>4330</b>	<b>Schulgesundheitsdienst</b>	<b>32'290.00</b>		<b>36'310.00</b>		<b>29'624.80</b>	
3010.00	Löhne	8'500.00		11'000.00		7'900.35	
3050.00	AG-Beiträge AHV, IV, EO, ALV	410.00		500.00		347.30	
3053.00	AG-Beiträge an Unfallversicherung	30.00		30.00		34.45	
3054.00	AG-Beiträge an Familienausgleichskasse	90.00		120.00		77.80	
3090.00	Aus- und Weiterbildung des Personals	400.00		400.00		250.00	
3101.00	Betriebs- und Verbrauchsmaterial	650.00		650.00		619.15	
3106.00	Medizinisches Material	1'400.00		1'300.00		517.30	
3134.00	Sachversicherungsprämien	10.00		10.00		15.50	
3136.00	Honorare privatärztlicher Tätigkeit	20'500.00		22'000.00		19'862.95	
3170.00	Reisekosten und Spesen	300.00		300.00			
<b>434</b>	<b>Lebensmittelkontrolle</b>	<b>1'700.00</b>		<b>450.00</b>		<b>1'660.95</b>	
	Nettoergebnis		1'700.00		450.00		1'660.95
<b>4340</b>	<b>Lebensmittelkontrolle</b>	<b>1'700.00</b>		<b>450.00</b>		<b>1'660.95</b>	
3010.00	Löhne	1'600.00		350.00		1'557.00	
3053.00	AG-Beiträge an Unfallversicherung					3.95	
3612.00	Entschädigungen an Gemeinden	100.00		100.00		100.00	
<b>49</b>	<b>Gesundheitswesen, übriges</b>	<b>50.00</b>		<b>50.00</b>		<b>50.00</b>	
	Nettoergebnis		50.00		50.00		50.00
<b>490</b>	<b>Gesundheitswesen, übriges</b>	<b>50.00</b>		<b>50.00</b>		<b>50.00</b>	

**Erfolgsrechnung**

Budget / 13.9.2023

1.1.2024 - 31.12.2024

Einwohnergemeinde

Nummer	Erfolgsrechnung	Budget 2024		Budget 2023		Rechnung 2022	
		Aufwand	Ertrag	Aufwand	Ertrag	Aufwand	Ertrag
	Nettoergebnis		50.00		50.00		50.00
<b>4900</b>	<b>Gesundheitswesen, übriges</b>	<b>50.00</b>		<b>50.00</b>		<b>50.00</b>	
3636.00	Beiträge an private Organisationen	50.00		50.00		50.00	
<b>5</b>	<b>SOZIALE SICHERHEIT</b>	<b>3'886'785.00</b>	<b>930'540.00</b>	<b>4'154'220.00</b>	<b>1'077'460.00</b>	<b>3'870'427.30</b>	<b>1'017'981.78</b>
	Nettoergebnis		2'956'245.00		3'076'760.00		2'852'445.52
<b>52</b>	<b>Invalidität</b>	<b>300.00</b>		<b>300.00</b>		<b>300.00</b>	
	Nettoergebnis		300.00		300.00		300.00
<b>523</b>	<b>Invalidenheime</b>	<b>300.00</b>		<b>300.00</b>		<b>300.00</b>	
	Nettoergebnis		300.00		300.00		300.00
<b>5230</b>	<b>Invalidenheime</b>	<b>300.00</b>		<b>300.00</b>		<b>300.00</b>	
3636.00	Beiträge an private Organisationen	300.00		300.00		300.00	
<b>53</b>	<b>Alter + Hinterlassene</b>	<b>42'670.00</b>	<b>4'360.00</b>	<b>50'040.00</b>	<b>4'360.00</b>	<b>49'670.80</b>	<b>4'357.10</b>
	Nettoergebnis		38'310.00		45'680.00		45'313.70
<b>531</b>	<b>Alters- u.Hinterlassenenvers. AHV</b>	<b>31'020.00</b>	<b>4'360.00</b>	<b>40'990.00</b>	<b>4'360.00</b>	<b>39'663.10</b>	<b>4'357.10</b>
	Nettoergebnis		26'660.00		36'630.00		35'306.00
<b>5310</b>	<b>Alters- u.Hinterlassenenvers.AHV</b>	<b>31'020.00</b>	<b>4'360.00</b>	<b>40'990.00</b>	<b>4'360.00</b>	<b>39'663.10</b>	<b>4'357.10</b>
3010.00	Löhne	25'500.00		33'600.00		32'715.70	
3050.00	AG-Beiträge AHV, IV, EO, ALV	1'660.00		2'180.00		2'118.20	
3052.00	AG-Beiträge an Pensionskasse	3'000.00		4'000.00		3'855.85	
3053.00	AG-Beiträge an Unfallversicherung	310.00		400.00		380.60	
3054.00	AG-Beiträge an Familienausgleichskasse	370.00		490.00		474.20	
3055.00	AG-Beiträge an Krankentaggeldversich.	80.00		100.00		72.35	
3099.00	Übriger Personalaufwand			50.00			
3103.00	Fachliteratur, Zeitschriften	60.00		130.00			
3134.00	Sachversicherungsprämien	40.00		40.00		46.20	
4611.00	Entschädigungen vom Kanton		4'360.00		4'360.00		4'357.10
<b>533</b>	<b>Leistungen an Pensionierte</b>	<b>6'050.00</b>		<b>6'050.00</b>		<b>6'042.60</b>	
	Nettoergebnis		6'050.00		6'050.00		6'042.60
<b>5330</b>	<b>Leistungen an Pensionierte</b>	<b>6'050.00</b>		<b>6'050.00</b>		<b>6'042.60</b>	

**Erfolgsrechnung**

Budget / 13.9.2023

1.1.2024 - 31.12.2024

Einwohnergemeinde

Nummer	Erfolgsrechnung	Budget 2024		Budget 2023		Rechnung 2022	
		Aufwand	Ertrag	Aufwand	Ertrag	Aufwand	Ertrag
3062.00	Teuerungszulagen auf Renten	6'050.00		6'050.00		6'042.60	
<b>535</b>	<b>Leistungen an das Alter</b>	<b>5'600.00</b>		<b>3'000.00</b>		<b>3'965.10</b>	
	Nettoergebnis		5'600.00		3'000.00		3'965.10
<b>5350</b>	<b>Leistungen an das Alter</b>	<b>5'600.00</b>		<b>3'000.00</b>		<b>3'965.10</b>	
3109.00	Übriger Material- und Warenaufwand	4'500.00		3'000.00		3'965.10	
3130.03	Portokosten	1'100.00					
<b>54</b>	<b>Familie und Jugend</b>	<b>480'705.00</b>	<b>117'980.00</b>	<b>562'665.00</b>	<b>115'990.00</b>	<b>415'627.26</b>	<b>38'432.35</b>
	Nettoergebnis		362'725.00		446'675.00		377'194.91
<b>543</b>	<b>Alimentenbevorschussung und -inkasso</b>	<b>95'960.00</b>	<b>79'580.00</b>	<b>119'740.00</b>	<b>27'930.00</b>	<b>116'433.85</b>	<b>50'260.65</b>
	Nettoergebnis		16'380.00		91'810.00		66'173.20
<b>5430</b>	<b>Alimentenbevorschussung und -inkasso</b>	<b>95'960.00</b>	<b>79'580.00</b>	<b>119'740.00</b>	<b>27'930.00</b>	<b>116'433.85</b>	<b>50'260.65</b>
3637.04	Alimentenbevorschussung	95'960.00		119'740.00		116'433.85	
4260.06	Rückerstattung Alimente		79'580.00		27'930.00		50'260.65
<b>544</b>	<b>Jugendschutz</b>	<b>112'915.00</b>	<b>5'000.00</b>	<b>111'775.00</b>	<b>5'000.00</b>	<b>112'757.70</b>	<b>5'000.00</b>
	Nettoergebnis		107'915.00		106'775.00		107'757.70
<b>5440</b>	<b>Jugendschutz (allgemein)</b>	<b>112'915.00</b>	<b>5'000.00</b>	<b>111'775.00</b>	<b>5'000.00</b>	<b>112'757.70</b>	<b>5'000.00</b>
3010.00	Löhne	1'650.00		1'650.00		428.30	
3050.00	AG-Beiträge AHV, IV, EO, ALV	200.00		200.00		0.70	
3052.00	AG-Beiträge an Pensionskasse	15.00		15.00			
3053.00	AG-Beiträge an Unfallversicherung	10.00		10.00		0.55	
3054.00	AG-Beiträge an Familienausgleichskasse	10.00		10.00		0.15	
3101.00	Betriebs- und Verbrauchsmaterial	200.00		200.00		1'068.10	
3120.00	Ver- und Entsorgung	4'400.00		2'250.00		4'631.40	
3130.02	Telefon- und Internetgebühren			200.00			
3130.04	Mitglieder- und Verbandsbeiträge	730.00		690.00		684.50	
3160.00	Miete und Pacht Liegenschaften	18'000.00		18'000.00		18'000.00	
3161.00	Mieten, Benützungsgebühren Mobilien	1'300.00		1'300.00		1'300.00	
3170.11	Veranstaltung Jugendarbeit	600.00		750.00			
3636.00	Beiträge an private Organisationen	85'800.00		86'500.00		86'644.00	
4612.00	Entschädigungen von Gemeinden		5'000.00		5'000.00		5'000.00
<b>545</b>	<b>Leistungen an Familien</b>	<b>271'830.00</b>	<b>33'400.00</b>	<b>331'150.00</b>	<b>83'060.00</b>	<b>186'435.71</b>	<b>-16'828.30</b>



**Erfolgsrechnung**

Budget / 13.9.2023

1.1.2024 - 31.12.2024

Einwohnergemeinde

Nummer	Erfolgsrechnung	Budget 2024		Budget 2023		Rechnung 2022	
		Aufwand	Ertrag	Aufwand	Ertrag	Aufwand	Ertrag
	Nettoergebnis		238'430.00		248'090.00		203'264.01
<b>5450</b>	<b>Leistungen an Familien (allgemein)</b>	<b>271'830.00</b>	<b>33'400.00</b>	<b>331'150.00</b>	<b>83'060.00</b>	<b>186'435.71</b>	<b>-16'828.30</b>
3130.00	Dienstleistungen Dritter	600.00		600.00		533.00	
3130.03	Portokosten					417.48	
3180.09	Wertberichtigung auf Forderungen					-11'887.65	
3181.00	Tatsächliche Forderungsverluste			20'000.00			
3612.00	Entschädigungen an Gemeinden	104'470.00		129'250.00		79'134.80	
3636.00	Beiträge an private Organisationen					1'482.48	
3637.00	Beiträge an private Haushalte	85'000.00		86'300.00		90'550.40	
3637.05	Kosten Kinderschutzmassnahmen	81'760.00		95'000.00		26'205.20	
4260.00	Rückerstattungen Dritter		33'400.00		83'060.00		-18'828.30
4631.00	Beiträge vom Kanton						2'000.00
<b>57</b>	<b>Sozialhilfe und Asylwesen</b>	<b>3'363'110.00</b>	<b>808'200.00</b>	<b>3'541'215.00</b>	<b>957'110.00</b>	<b>3'404'829.24</b>	<b>975'192.33</b>
	Nettoergebnis		2'554'910.00		2'584'105.00		2'429'636.91
<b>572</b>	<b>Wirtschaftliche Hilfe</b>	<b>1'172'700.00</b>	<b>318'000.00</b>	<b>1'250'000.00</b>	<b>357'500.00</b>	<b>1'379'429.72</b>	<b>540'351.52</b>
	Nettoergebnis		854'700.00		892'500.00		839'078.20
<b>5720</b>	<b>Gesetzliche wirtschaftliche Hilfe</b>	<b>1'172'700.00</b>	<b>318'000.00</b>	<b>1'250'000.00</b>	<b>357'500.00</b>	<b>1'379'429.72</b>	<b>540'351.52</b>
3631.00	Beiträge an Kanton	11'100.00		10'700.00		9'160.00	
3637.02	Materielle Hilfe Schweizer/Ausländer	1'161'600.00		1'239'300.00		1'370'269.72	
4260.05	Rückerstattung Sozialhilfe (aktuell)		280'000.00		302'000.00		392'149.12
4260.07	Rückerstattung früher bezog. Sozialhilfe		14'000.00		32'500.00		109'602.40
4631.00	Beiträge vom Kanton		24'000.00		23'000.00		38'600.00
<b>573</b>	<b>Asylwesen</b>	<b>433'780.00</b>	<b>487'200.00</b>	<b>669'630.00</b>	<b>596'610.00</b>	<b>434'088.09</b>	<b>431'166.36</b>
	Nettoergebnis	53'420.00			73'020.00		2'921.73
<b>5730</b>	<b>Asylwesen</b>	<b>433'780.00</b>	<b>487'200.00</b>	<b>669'630.00</b>	<b>596'610.00</b>	<b>434'088.09</b>	<b>431'166.36</b>
3010.00	Löhne	24'600.00		40'000.00		8'381.85	
3050.00	AG-Beiträge AHV, IV, EO, ALV	1'600.00		2'600.00		542.65	
3052.00	AG-Beiträge an Pensionskasse	300.00		3'000.00		319.90	
3053.00	AG-Beiträge an Unfallversicherung	300.00		480.00		97.65	
3054.00	AG-Beiträge an Familienausgleichskasse	360.00		580.00		121.50	
3055.00	AG-Beiträge an Krankentaggeldversich.	70.00		120.00		18.55	
3101.00	Betriebs- und Verbrauchsmaterial	3'600.00					
3110.00	Anschaffung Mobiliar	1'000.00		7'000.00		281.40	

**Erfolgsrechnung**

Budget / 13.9.2023

1.1.2024 - 31.12.2024

Einwohnergemeinde

Nummer	Erfolgsrechnung	Budget 2024		Budget 2023		Rechnung 2022	
		Aufwand	Ertrag	Aufwand	Ertrag	Aufwand	Ertrag
3120.00	Ver- und Entsorgung	5'200.00		5'200.00		5'462.00	
3130.00	Dienstleistungen Dritter	500.00		500.00		565.70	
3130.02	Telefon- und Internetgebühren	100.00		300.00		87.55	
3134.00	Sachversicherungsprämien	50.00		40.00		15.20	
3160.00	Miete und Pacht Liegenschaften			218'400.00			
3170.00	Reisekosten und Spesen					12.45	
3637.03	Materielle Hilfe (Kostenersatz Bund)	396'100.00		391'410.00		418'181.69	
4260.05	Rückerstattung Sozialhilfe (aktuell)		12'000.00		33'100.00		50'743.07
4610.00	Entschädigungen vom Bund		475'200.00		563'510.00		374'423.29
4631.00	Beiträge vom Kanton						6'000.00
<b>579</b>	<b>Fürsorge, übriges</b>	<b>1'756'630.00</b>	<b>3'000.00</b>	<b>1'621'585.00</b>	<b>3'000.00</b>	<b>1'591'311.43</b>	<b>3'674.45</b>
	Nettoergebnis		1'753'630.00		1'618'585.00		1'587'636.98
<b>5790</b>	<b>Fürsorge, übriges</b>	<b>1'756'630.00</b>	<b>3'000.00</b>	<b>1'621'585.00</b>	<b>3'000.00</b>	<b>1'591'311.43</b>	<b>3'674.45</b>
3010.00	Löhne	163'800.00		162'600.00		164'955.03	
3050.00	AG-Beiträge AHV, IV, EO, ALV	10'650.00		10'570.00		10'432.85	
3052.00	AG-Beiträge an Pensionskasse	10'000.00		8'800.00		10'895.55	
3053.00	AG-Beiträge an Unfallversicherung	1'970.00		1'950.00		1'862.75	
3054.00	AG-Beiträge an Familienausgleichskasse	2'380.00		2'360.00		2'337.30	
3055.00	AG-Beiträge an Krankentaggeldversich.	490.00		490.00		346.40	
3090.00	Aus- und Weiterbildung des Personals	9'990.00		7'500.00		3'750.00	
3091.00	Personalwerbung					446.25	
3099.00	Übriger Personalaufwand	250.00		350.00		528.87	
3100.00	Büromaterial	300.00		300.00		221.00	
3102.00	Drucksachen, Publikationen			200.00		184.45	
3110.00	Anschaffung Mobiliar	9'000.00				100.00	
3120.00	Ver- und Entsorgung			1'500.00		1'806.00	
3130.00	Dienstleistungen Dritter	10'000.00		30'000.00		2'082.00	
3130.02	Telefon- und Internetgebühren	200.00		200.00		200.00	
3130.04	Mitglieder- und Verbandsbeiträge	1'120.00					
3132.00	Honorare externe Berater, Gutachter	7'000.00		3'360.00		8'151.15	
3134.00	Sachversicherungsprämien	210.00		220.00		231.10	
3136.00	Honorare privatärztlicher Tätigkeit	2'000.00		1'500.00		1'850.00	
3160.00	Miete und Pacht Liegenschaften	2'500.00					
3170.00	Reisekosten und Spesen	250.00		250.00		245.90	
3611.00	Entschädigungen an Kanton			5'500.00		7'158.50	
3631.00	Beiträge an Kanton	1'431'900.00		1'293'635.00		1'283'542.25	
3636.00	Beiträge an private Organisationen	100.00		100.00		100.00	

**Erfolgsrechnung**

Budget / 13.9.2023

1.1.2024 - 31.12.2024

Einwohnergemeinde

Nummer	Erfolgsrechnung	Budget 2024		Budget 2023		Rechnung 2022	
		Aufwand	Ertrag	Aufwand	Ertrag	Aufwand	Ertrag
3637.00	Beiträge an private Haushalte	90'000.00		90'000.00		88'210.63	
3910.02	Int. Verrechnungen Bauamt	1'920.00				1'499.90	
3910.03	Int. Verrechnungen Soziallasten	600.00		200.00		173.55	
4260.00	Rückerstattungen Dritter		3'000.00		3'000.00		3'674.45
<b>6</b>	<b>VERKEHR UND NACHRICHTENÜBERMITTLUNG</b>	<b>1'254'530.00</b>	<b>15'420.00</b>	<b>1'165'100.00</b>	<b>12'220.00</b>	<b>1'076'595.01</b>	<b>15'854.80</b>
	Nettoergebnis		1'239'110.00		1'152'880.00		1'060'740.21
<b>61</b>	<b>Strassenverkehr</b>	<b>1'175'480.00</b>	<b>15'420.00</b>	<b>1'106'050.00</b>	<b>12'220.00</b>	<b>1'038'407.96</b>	<b>15'854.80</b>
	Nettoergebnis		1'160'060.00		1'093'830.00		1'022'553.16
<b>613</b>	<b>Kantonsstrassen, übrige</b>	<b>173'370.00</b>	<b>14'000.00</b>	<b>172'960.00</b>	<b>11'600.00</b>	<b>172'751.50</b>	<b>10'200.00</b>
	Nettoergebnis		159'370.00		161'360.00		162'551.50
<b>6130</b>	<b>Kantonsstrassen, übrige</b>	<b>173'370.00</b>	<b>14'000.00</b>	<b>172'960.00</b>	<b>11'600.00</b>	<b>172'751.50</b>	<b>10'200.00</b>
3141.00	Unterhalt Strassen/Verkehrswege	11'350.00		11'350.00		11'359.20	
3300.10	Planm. Abschreibungen Verkehrswege VV	13'710.00		13'710.00		13'710.00	
3660.10	Planm. Abschreib. Investbeitr. Kantone	148'310.00		147'900.00		147'682.30	
4631.00	Beiträge vom Kanton		14'000.00		11'600.00		10'200.00
<b>615</b>	<b>Gemeindestrassen</b>	<b>1'002'110.00</b>	<b>1'420.00</b>	<b>933'090.00</b>	<b>620.00</b>	<b>865'656.46</b>	<b>5'654.80</b>
	Nettoergebnis		1'000'690.00		932'470.00		860'001.66
<b>6150</b>	<b>Gemeindestrassen</b>	<b>1'002'110.00</b>	<b>1'420.00</b>	<b>933'090.00</b>	<b>620.00</b>	<b>865'656.46</b>	<b>5'654.80</b>
3101.00	Betriebs- und Verbrauchsmaterial	29'500.00		27'500.00		28'400.71	
3101.60	Verbrauchsmaterial SB	10'000.00		10'000.00		3'605.80	
3102.00	Drucksachen, Publikationen	600.00		600.00		659.25	
3111.00	Anschaffung Maschinen/Geräte/Fahrzeuge	53'000.00		15'000.00		22'403.15	
3120.00	Ver- und Entsorgung	9'160.00		10'030.00		10'039.50	
3120.60	Strom Strassenbeleuchtung	40'000.00		38'000.00		35'351.25	
3130.00	Dienstleistungen Dritter	1'500.00		11'500.00		2'421.55	
3132.00	Honorare externe Berater, Gutachter	35'000.00		9'000.00		30'188.15	
3137.00	Steuern und Abgaben	10.00		10.00		7.00	
3141.00	Unterhalt Strassen/Verkehrswege	165'600.00		187'600.00		170'603.83	
3141.60	Unterhalt Strassenbeleuchtung	55'500.00		55'050.00		56'254.30	
3151.00	Unterhalt Maschinen/Geräte/Fahrzeuge	1'500.00		1'500.00		2'947.30	
3158.00	Unterhalt immaterielle Anlagen	5'700.00					
3160.00	Miete und Pacht Liegenschaften	1'100.00				1'099.80	
3161.00	Mieten, Benützungsgebühren Mobilien	2'000.00		2'000.00		819.05	

**Erfolgsrechnung**

Budget / 13.9.2023

1.1.2024 - 31.12.2024

Einwohnergemeinde

Nummer	Erfolgsrechnung	Budget 2024		Budget 2023		Rechnung 2022	
		Aufwand	Ertrag	Aufwand	Ertrag	Aufwand	Ertrag
3300.10	Planm. Abschreibungen Verkehrswege VV	281'940.00		280'350.00		277'779.10	
3300.60	Planmässige Abschreibungen Mobilien VV	78'480.00		49'820.00		20'514.65	
3301.00	Ausserplanm. Abschreibungen Grundstücke VV					14'850.00	
3910.02	Int. Verrechnungen Bauamt	231'520.00		235'130.00		187'712.07	
4240.00	Benützungsgebühren und Dienstleistungen		500.00		500.00		569.00
4260.00	Rückerstattungen Dritter		920.00		120.00		4'970.80
4320.00	Bestandesveränderungen Halb- und Fertigfabrikate						115.00
<b>62</b>	<b>Öffentlicher Verkehr</b>	<b>73'140.00</b>		<b>53'140.00</b>		<b>33'021.80</b>	
	Nettoergebnis		73'140.00		53'140.00		33'021.80
<b>622</b>	<b>Regionalverkehr</b>	<b>72'640.00</b>		<b>52'640.00</b>		<b>32'521.80</b>	
	Nettoergebnis		72'640.00		52'640.00		32'521.80
<b>6220</b>	<b>Regional- und Agglomerationsverkehr</b>	<b>72'640.00</b>		<b>52'640.00</b>		<b>32'521.80</b>	
3634.00	Beiträge an öff. Unternehmungen	12'000.00		16'000.00		9'998.65	
3660.10	Planm. Abschreib. Investbeitr. Kantone	60'640.00		36'640.00		22'523.15	
<b>629</b>	<b>Öffentlicher Verkehr, übriges</b>	<b>500.00</b>		<b>500.00</b>		<b>500.00</b>	
	Nettoergebnis		500.00		500.00		500.00
<b>6290</b>	<b>Öffentlicher Verkehr, übriges</b>	<b>500.00</b>		<b>500.00</b>		<b>500.00</b>	
3630.00	Beiträge an den Bund	500.00		500.00		500.00	
<b>63</b>	<b>Verkehr, übrige</b>	<b>5'910.00</b>		<b>5'910.00</b>		<b>5'165.25</b>	
	Nettoergebnis		5'910.00		5'910.00		5'165.25
<b>634</b>	<b>Verkehrsplanung allgemein</b>	<b>5'910.00</b>		<b>5'910.00</b>		<b>5'165.25</b>	
	Nettoergebnis		5'910.00		5'910.00		5'165.25
<b>6340</b>	<b>Verkehrsplanung allgemein</b>	<b>5'910.00</b>		<b>5'910.00</b>		<b>5'165.25</b>	
3000.00	Tag- und Sitzungsgelder	5'000.00		5'000.00		4'490.00	
3134.00	Sachversicherungsprämien	10.00		10.00		7.25	
3170.00	Reisekosten und Spesen	900.00		900.00		668.00	
<b>7</b>	<b>UMWELTSCHUTZ UND RAUMORDNUNG</b>	<b>3'009'600.00</b>	<b>2'726'280.00</b>	<b>2'803'460.00</b>	<b>2'492'420.00</b>	<b>2'624'747.20</b>	<b>2'409'235.34</b>
	Nettoergebnis		283'320.00		311'040.00		215'511.86
<b>71</b>	<b>Wasserversorgung</b>	<b>1'247'630.00</b>	<b>1'227'530.00</b>	<b>1'171'510.00</b>	<b>1'156'340.00</b>	<b>1'198'344.30</b>	<b>1'190'089.10</b>

## Erfolgsrechnung

Budget / 13.9.2023

1.1.2024 - 31.12.2024

Einwohnergemeinde

Nummer	Erfolgsrechnung	Budget 2024		Budget 2023		Rechnung 2022	
		Aufwand	Ertrag	Aufwand	Ertrag	Aufwand	Ertrag
	Nettoergebnis		20'100.00		15'170.00		8'255.20
<b>710</b>	<b>Wasserversorgung</b>	<b>1'247'630.00</b>	<b>1'227'530.00</b>	<b>1'171'510.00</b>	<b>1'156'340.00</b>	<b>1'198'344.30</b>	<b>1'190'089.10</b>
	Nettoergebnis		20'100.00		15'170.00		8'255.20
<b>7100</b>	<b>Wasserversorgung</b>	<b>20'190.00</b>	<b>90.00</b>	<b>15'260.00</b>	<b>90.00</b>	<b>8'344.30</b>	<b>89.10</b>
3101.00	Betriebs- und Verbrauchsmaterial	3'300.00		2'500.00		2'175.80	
3143.00	Unterhalt übrige Tiefbauten	9'800.00		5'200.00		626.30	
3910.02	Int. Verrechnungen Bauamt	7'090.00		7'560.00		5'542.20	
4260.00	Rückerstattungen Dritter		90.00		90.00		89.10
<b>7101</b>	<b>Wasserwerk [Gemeindebetrieb]</b>	<b>1'227'440.00</b>	<b>1'227'440.00</b>	<b>1'156'250.00</b>	<b>1'156'250.00</b>	<b>1'190'000.00</b>	<b>1'190'000.00</b>
3101.00	Betriebs- und Verbrauchsmaterial	39'800.00		44'390.00		30'070.96	
3102.00	Drucksachen, Publikationen	100.00		100.00		87.19	
3103.00	Fachliteratur, Zeitschriften					180.00	
3111.00	Anschaffung Maschinen/Geräte/Fahrzeuge	39'900.00		40'450.00		41'747.06	
3120.00	Ver- und Entsorgung	158'200.00		136'700.00		137'005.35	
3130.00	Dienstleistungen Dritter	42'300.00		42'300.00		27'684.39	
3130.02	Telefon- und Internetgebühren	2'900.00		2'900.00		2'593.07	
3130.04	Mitglieder- und Verbandsbeiträge			2'500.00		2'574.28	
3132.00	Honorare externe Berater, Gutachter	51'000.00		39'000.00		20'555.53	
3132.01	Leitungskataster	15'000.00		15'000.00		20'606.88	
3133.00	Informatik-Nutzungsaufwand	800.00		800.00		375.02	
3134.00	Sachversicherungsprämien	2'650.00		2'480.00		1'722.15	
3143.00	Unterhalt übrige Tiefbauten	386'450.00		369'930.00		367'772.71	
3151.00	Unterhalt Maschinen/Geräte/Fahrzeuge	5'200.00		4'000.00		608.08	
3160.00	Miete und Pacht Liegenschaften	7'810.00		7'810.00		7'370.12	
3181.00	Tatsächliche Forderungsverluste			500.00			
3192.00	Abgeltung von Rechten	120.00		120.00		121.00	
3192.01	Konzessionsgebühren	58'770.00		58'770.00		56'208.30	
3199.01	MWST Vorsteuerminderungen	12'120.00		13'460.00		13'455.15	
3300.31	Planm. Abschreib. übrige Tiefbauten SF	296'620.00		296'660.00		268'344.90	
3320.91	Planm. Abschreib. immat. Anlagen SF	11'600.00		11'600.00		11'600.35	
3611.00	Entschädigungen an Kanton	1'000.00		1'000.00		726.09	
3612.00	Entschädigungen an Gemeinden	12'970.00		13'060.00		12'910.10	
4240.00	Benützungsgebühren und Dienstleistungen		900'740.00		880'000.00		907'258.66
4260.00	Rückerstattungen Dritter		320.00		320.00		320.00
4260.04	Materialerlöse Dritte						1'785.29
4320.00	Bestandesveränderungen Halb- und Fertigfabrikate						842.80

**Erfolgsrechnung**

Budget / 13.9.2023

1.1.2024 - 31.12.2024

Einwohnergemeinde

Nummer	Erfolgsrechnung	Budget 2024		Budget 2023		Rechnung 2022	
		Aufwand	Ertrag	Aufwand	Ertrag	Aufwand	Ertrag
4409.01	Verpflichtungsverzinsung		14'700.00		900.00		2'452.55
4612.00	Entschädigungen von Gemeinden		101'510.00		75'000.00		79'413.20
4612.06	Hydrantenentschädigung		125'600.00		125'200.00		125'200.00
4631.00	Beiträge vom Kanton		31'400.00		31'300.00		34'200.00
4660.71	Planm.Auflösung pass.Inv.beitr.v.priv.		53'170.00		43'530.00		38'527.50
9010.00	Abschluss SF im EK, Ertragsüberschuss	82'130.00		52'720.00		165'681.32	
<b>72</b>	<b>Abwasserbeseitigung</b>	<b>933'470.00</b>	<b>933'470.00</b>	<b>800'700.00</b>	<b>800'700.00</b>	<b>726'834.91</b>	<b>726'834.91</b>
<b>720</b>	<b>Abwasserbeseitigung</b>	<b>933'470.00</b>	<b>933'470.00</b>	<b>800'700.00</b>	<b>800'700.00</b>	<b>726'834.91</b>	<b>726'834.91</b>
<b>7201</b>	<b>Abwasserbeseitigung [Gemeindebetrieb]</b>	<b>933'470.00</b>	<b>933'470.00</b>	<b>800'700.00</b>	<b>800'700.00</b>	<b>726'834.91</b>	<b>726'834.91</b>
3101.00	Betriebs- und Verbrauchsmaterial	4'500.00		4'500.00		4'905.52	
3102.00	Drucksachen, Publikationen	100.00		100.00		83.01	
3111.00	Anschaffung Maschinen/Geräte/Fahrzeuge			600.00			
3120.00	Ver- und Entsorgung	5'500.00		4'900.00		4'298.89	
3130.00	Dienstleistungen Dritter	9'000.00		9'000.00		7'650.25	
3130.02	Telefon- und Internetgebühren	2'000.00		2'000.00		2'266.26	
3132.00	Honorare externe Berater, Gutachter	7'000.00		28'000.00		20'095.27	
3132.01	Leitungskataster	15'000.00		16'500.00		20'805.20	
3133.00	Informatik-Nutzungsaufwand	800.00		800.00		375.02	
3134.00	Sachversicherungsprämien	910.00		850.00		589.70	
3143.00	Unterhalt übrige Tiefbauten	131'700.00		171'700.00		102'102.59	
3143.70	Ersatz Netzleittechnik Abwasser					30'000.00	
3143.71	Erschliessung Galglirain; Abwasserleitung					734.40	
3151.00	Unterhalt Maschinen/Geräte/Fahrzeuge	1'700.00		1'700.00			
3160.00	Miete und Pacht Liegenschaften	550.00		550.00		549.84	
3181.00	Tatsächliche Forderungsverluste	200.00		200.00			
3199.01	MWST Vorsteuerminderungen	3'240.00		3'230.00		3'226.55	
3300.31	Planm. Abschreib. übrige Tiefbauten SF	179'750.00		182'670.00		174'471.40	
3612.00	Entschädigungen an Gemeinden	9'000.00		9'000.00		9'000.00	
3632.00	Beiträge an Gemeinden	413'200.00		364'400.00		345'681.01	
4240.00	Benützungsgebühren und Dienstleistungen		516'750.00		329'450.00		329'506.26
4260.00	Rückerstattungen Dritter		9'600.00		7'500.00		7'542.95
4320.00	Bestandesveränderungen Halb- und Fertigfabrikate						800.00
4409.01	Verpflichtungsverzinsung		91'900.00		30'500.00		25'420.70
4660.71	Planm.Auflösung pass.Inv.beitr.v.priv.		315'220.00		278'200.00		253'202.90
9010.00	Abschluss SF im EK, Ertragsüberschuss	149'320.00					
9011.00	Abschluss SF im EK, Aufwandüberschuss				155'050.00		110'362.10

**Erfolgsrechnung**

Budget / 13.9.2023

1.1.2024 - 31.12.2024

Einwohnergemeinde

Nummer	Erfolgsrechnung	Budget 2024		Budget 2023		Rechnung 2022	
		Aufwand	Ertrag	Aufwand	Ertrag	Aufwand	Ertrag
<b>73</b>	<b>Abfallwirtschaft</b>	<b>558'350.00</b>	<b>546'860.00</b>	<b>529'540.00</b>	<b>518'120.00</b>	<b>490'691.88</b>	<b>476'099.73</b>
	Nettoergebnis		11'490.00		11'420.00		14'592.15
<b>730</b>	<b>Abfallwirtschaft</b>	<b>558'350.00</b>	<b>546'860.00</b>	<b>529'540.00</b>	<b>518'120.00</b>	<b>490'691.88</b>	<b>476'099.73</b>
	Nettoergebnis		11'490.00		11'420.00		14'592.15
<b>7300</b>	<b>Abfallwirtschaft</b>	<b>11'810.00</b>	<b>320.00</b>	<b>11'420.00</b>		<b>14'913.70</b>	<b>321.55</b>
3612.00	Entschädigungen an Gemeinden	10'000.00		10'000.00		13'092.20	
3631.00	Beiträge an Kanton	1'720.00		1'400.00		1'748.60	
3910.02	Int. Verrechnungen Bauamt	90.00		20.00		72.90	
4240.00	Benützungsgebühren und Dienstleistungen		320.00				321.55
<b>7301</b>	<b>Abfallwirtschaft [Gemeindebetrieb]</b>	<b>546'540.00</b>	<b>546'540.00</b>	<b>518'120.00</b>	<b>518'120.00</b>	<b>475'778.18</b>	<b>475'778.18</b>
3101.00	Betriebs- und Verbrauchsmaterial	1'520.00		1'750.00		1'483.28	
3102.00	Drucksachen, Publikationen	500.00		500.00			
3111.00	Anschaffung Maschinen/Geräte/Fahrzeuge					4'800.00	
3130.00	Dienstleistungen Dritter	2'500.00		2'500.00		2'570.00	
3130.08	Hauskehricht, Transport/Verbrennung	165'000.00		173'000.00		152'768.34	
3130.10	Bauschuttabfuhr	2'800.00		3'500.00		2'429.24	
3130.11	Papier/Karton, Transport	36'000.00		35'000.00		32'845.28	
3130.12	Glas Recycling	3'500.00		3'600.00		3'360.18	
3130.13	Metalle	6'000.00		6'000.00		5'810.04	
3130.14	übrige Abfallarten	12'700.00		12'500.00		10'277.56	
3130.18	Grüngut, Transport und Verwertung	207'000.00		197'000.00		150'386.33	
3151.00	Unterhalt Maschinen/Geräte/Fahrzeuge	9'300.00		5'200.00		8'128.50	
3181.00	Tatsächliche Forderungsverluste	100.00		100.00		88.55	
3199.01	MWST Vorsteuerminderungen	1'660.00		1'710.00		1'708.45	
3300.31	Planm. Abschreib. übrige Tiefbauten SF	8'080.00		8'080.00		8'078.95	
3612.00	Entschädigungen an Gemeinden	89'880.00		67'680.00		65'653.30	
4240.01	Kehrichtgebühren		228'090.00		223'960.00		230'755.42
4240.02	Grundgebühren Kehricht		179'000.00		178'000.00		181'448.05
4250.00	Verkäufe		33'000.00		59'800.00		61'487.41
4409.01	Verpflichtungsverzinsung		7'300.00		2'200.00		2'087.30
9010.00	Abschluss SF im EK, Ertragsüberschuss					25'390.18	
9011.00	Abschluss SF im EK, Aufwandüberschuss		99'150.00		54'160.00		
<b>74</b>	<b>Verbauungen</b>	<b>40'420.00</b>	<b>7'000.00</b>	<b>99'470.00</b>	<b>5'000.00</b>	<b>20'079.35</b>	
	Nettoergebnis		33'420.00		94'470.00		20'079.35

**Erfolgsrechnung**

Budget / 13.9.2023

1.1.2024 - 31.12.2024

Einwohnergemeinde

Nummer	Erfolgsrechnung	Budget 2024		Budget 2023		Rechnung 2022	
		Aufwand	Ertrag	Aufwand	Ertrag	Aufwand	Ertrag
<b>741</b>	<b>Gewässerverbauungen</b>	<b>40'420.00</b>	<b>7'000.00</b>	<b>99'470.00</b>	<b>5'000.00</b>	<b>20'079.35</b>	
	Nettoergebnis		33'420.00		94'470.00		20'079.35
<b>7410</b>	<b>Gewässerverbauungen</b>	<b>40'420.00</b>	<b>7'000.00</b>	<b>99'470.00</b>	<b>5'000.00</b>	<b>20'079.35</b>	
3102.00	Drucksachen, Publikationen	100.00		200.00			
3130.00	Dienstleistungen Dritter	1'000.00		1'000.00			
3142.00	Unterhalt Wasserbau	5'600.00		6'500.00			
3161.00	Mieten, Benützungsgebühren Mobilien	1'000.00		1'000.00			
3611.00	Entschädigungen an Kanton	32'000.00		85'150.00		19'516.00	
3910.02	Int. Verrechnungen Bauamt	720.00		5'620.00		563.35	
4611.00	Entschädigungen vom Kanton		7'000.00		5'000.00		
<b>75</b>	<b>Arten- und Landschaftsschutz</b>	<b>37'430.00</b>	<b>10'420.00</b>	<b>42'450.00</b>	<b>11'260.00</b>	<b>41'630.98</b>	<b>14'961.60</b>
	Nettoergebnis		27'010.00		31'190.00		26'669.38
<b>750</b>	<b>Arten- und Landschaftsschutz</b>	<b>37'430.00</b>	<b>10'420.00</b>	<b>42'450.00</b>	<b>11'260.00</b>	<b>41'630.98</b>	<b>14'961.60</b>
	Nettoergebnis		27'010.00		31'190.00		26'669.38
<b>7500</b>	<b>Arten- und Landschaftsschutz</b>	<b>37'430.00</b>	<b>10'420.00</b>	<b>42'450.00</b>	<b>11'260.00</b>	<b>41'630.98</b>	<b>14'961.60</b>
3000.00	Tag- und Sitzungsgelder	2'000.00		2'500.00		1'430.00	
3053.00	AG-Beiträge an Unfallversicherung	40.00		50.00		33.80	
3102.00	Drucksachen, Publikationen	250.00		250.00			
3130.00	Dienstleistungen Dritter	18'520.00		22'520.00		24'763.50	
3130.03	Portokosten					415.73	
3134.00	Sachversicherungsprämien					3.50	
3170.00	Reisekosten und Spesen	1'000.00		1'500.00		309.10	
3636.00	Beiträge an private Organisationen	15'000.00		15'000.00		14'186.90	
3910.02	Int. Verrechnungen Bauamt	620.00		630.00		488.45	
4260.00	Rückerstattungen Dritter						4'234.40
4631.00	Beiträge vom Kanton		10'420.00		11'260.00		10'727.20
<b>77</b>	<b>Übriger Umweltschutz</b>	<b>79'300.00</b>	<b>1'000.00</b>	<b>85'790.00</b>	<b>1'000.00</b>	<b>77'405.33</b>	<b>1'250.00</b>
	Nettoergebnis		78'300.00		84'790.00		76'155.33
<b>771</b>	<b>Friedhof und Bestattung</b>	<b>70'770.00</b>	<b>1'000.00</b>	<b>82'260.00</b>	<b>1'000.00</b>	<b>73'255.55</b>	<b>1'250.00</b>
	Nettoergebnis		69'770.00		81'260.00		72'005.55
<b>7710</b>	<b>Friedhof und Bestattung (allgemein)</b>	<b>70'770.00</b>	<b>1'000.00</b>	<b>82'260.00</b>	<b>1'000.00</b>	<b>73'255.55</b>	<b>1'250.00</b>



**Erfolgsrechnung**

Budget / 13.9.2023

1.1.2024 - 31.12.2024

Einwohnergemeinde

Nummer	Erfolgsrechnung	Budget 2024		Budget 2023		Rechnung 2022	
		Aufwand	Ertrag	Aufwand	Ertrag	Aufwand	Ertrag
3101.00	Betriebs- und Verbrauchsmaterial	500.00		500.00			
3102.00	Drucksachen, Publikationen	300.00		300.00			
3120.00	Ver- und Entsorgung	800.00		600.00		1'908.85	
3130.00	Dienstleistungen Dritter	3'000.00		3'000.00		1'395.75	
3134.00	Sachversicherungsprämien	310.00		310.00		242.55	
3143.00	Unterhalt übrige Tiefbauten	46'000.00		55'000.00		50'196.95	
3144.00	Unterhalt Hochbauten, Gebäude	500.00		500.00			
3180.09	Wertberichtigung auf Forderungen					-550.00	
3181.00	Tatsächliche Forderungsverluste					350.00	
3300.40	Planmässige Abschreibungen Hochbauten VV	19'360.00		19'360.00		19'361.45	
3637.00	Beiträge an private Haushalte					350.00	
3910.02	Int. Verrechnungen Bauamt			2'690.00			
4240.00	Benützungsgebühren und Dienstleistungen		1'000.00		1'000.00		1'250.00
<b>779</b>	<b>Umweltschutz</b>	<b>8'530.00</b>		<b>3'530.00</b>		<b>4'149.78</b>	
	Nettoergebnis		8'530.00		3'530.00		4'149.78
<b>7790</b>	<b>Umweltschutz, übriges</b>	<b>8'530.00</b>		<b>3'530.00</b>		<b>4'149.78</b>	
3101.00	Betriebs- und Verbrauchsmaterial	3'200.00		2'600.00		3'192.23	
3111.00	Anschaffung Maschinen/Geräte/Fahrzeuge	4'000.00					
3120.00	Ver- und Entsorgung	800.00		500.00		756.65	
3134.00	Sachversicherungsprämien	30.00		30.00		18.90	
3144.00	Unterhalt Hochbauten, Gebäude	500.00		400.00		182.00	
<b>79</b>	<b>Raumordnung</b>	<b>113'000.00</b>		<b>74'000.00</b>		<b>69'760.45</b>	
	Nettoergebnis		113'000.00		74'000.00		69'760.45
<b>790</b>	<b>Raumordnung</b>	<b>113'000.00</b>		<b>74'000.00</b>		<b>69'760.45</b>	
	Nettoergebnis		113'000.00		74'000.00		69'760.45
<b>7900</b>	<b>Raumordnung (allgemein)</b>	<b>113'000.00</b>		<b>74'000.00</b>		<b>69'760.45</b>	
3000.00	Tag- und Sitzungsgelder			1'000.00			
3102.00	Drucksachen, Publikationen			500.00			
3132.00	Honorare externe Berater, Gutachter	45'000.00		5'000.00		2'650.35	
3320.90	Planm. Abschreib. immaterielle Anlagen	54'120.00		54'120.00		54'120.10	
3632.00	Beiträge an Gemeinden	13'880.00		13'380.00		12'990.00	
<b>8</b>	<b>VOLKSWIRTSCHAFT</b>	<b>33'970.00</b>	<b>154'000.00</b>	<b>33'770.00</b>	<b>153'500.00</b>	<b>33'917.95</b>	<b>163'404.85</b>
	Nettoergebnis	120'030.00		119'730.00		129'486.90	

**Erfolgsrechnung**

Budget / 13.9.2023

1.1.2024 - 31.12.2024

Einwohnergemeinde

Nummer	Erfolgsrechnung	Budget 2024		Budget 2023		Rechnung 2022	
		Aufwand	Ertrag	Aufwand	Ertrag	Aufwand	Ertrag
<b>81</b>	<b>Landwirtschaft</b>	<b>5'680.00</b>		<b>5'780.00</b>		<b>6'163.95</b>	
	Nettoergebnis		5'680.00		5'780.00		6'163.95
<b>814</b>	<b>Produktionsverbesserungen Pflanzen</b>	<b>5'680.00</b>		<b>5'780.00</b>		<b>6'163.95</b>	
	Nettoergebnis		5'680.00		5'780.00		6'163.95
<b>8140</b>	<b>Produktionsverbesserungen Pflanzen</b>	<b>5'680.00</b>		<b>5'780.00</b>		<b>6'163.95</b>	
3000.00	Tag- und Sitzungsgelder					1'225.00	
3010.00	Löhne	2'500.00		2'500.00		1'897.50	
3050.00	AG-Beiträge AHV, IV, EO, ALV	160.00		160.00		151.65	
3053.00	AG-Beiträge an Unfallversicherung	10.00		10.00		4.85	
3054.00	AG-Beiträge an Familienausgleichskasse	40.00		40.00		33.95	
3102.00	Drucksachen, Publikationen	250.00		250.00		301.40	
3134.00	Sachversicherungsprämien					4.25	
3637.00	Beiträge an private Haushalte	2'000.00		2'000.00		1'980.00	
3910.02	Int. Verrechnungen Bauamt	720.00		820.00		565.35	
<b>82</b>	<b>Forstwirtschaft</b>	<b>19'760.00</b>		<b>19'760.00</b>		<b>19'760.00</b>	
	Nettoergebnis		19'760.00		19'760.00		19'760.00
<b>820</b>	<b>Forstwirtschaft</b>	<b>19'760.00</b>		<b>19'760.00</b>		<b>19'760.00</b>	
	Nettoergebnis		19'760.00		19'760.00		19'760.00
<b>8200</b>	<b>Forstwirtschaft</b>	<b>19'760.00</b>		<b>19'760.00</b>		<b>19'760.00</b>	
3612.00	Entschädigungen an Gemeinden	19'760.00		19'760.00		19'760.00	
<b>84</b>	<b>Tourismus</b>	<b>2'980.00</b>		<b>2'880.00</b>		<b>2'798.00</b>	
	Nettoergebnis		2'980.00		2'880.00		2'798.00
<b>840</b>	<b>Tourismus</b>	<b>2'980.00</b>		<b>2'880.00</b>		<b>2'798.00</b>	
	Nettoergebnis		2'980.00		2'880.00		2'798.00
<b>8400</b>	<b>Tourismus</b>	<b>2'980.00</b>		<b>2'880.00</b>		<b>2'798.00</b>	
3632.00	Beiträge an Gemeinden	2'780.00		2'680.00		2'598.00	
3636.00	Beiträge an private Organisationen	200.00		200.00		200.00	
<b>85</b>	<b>Industrie, Gewerbe, Handel</b>	<b>5'550.00</b>		<b>5'350.00</b>		<b>5'196.00</b>	
	Nettoergebnis		5'550.00		5'350.00		5'196.00

**Erfolgsrechnung**

Budget / 13.9.2023

1.1.2024 - 31.12.2024

Einwohnergemeinde

Nummer	Erfolgsrechnung	Budget 2024		Budget 2023		Rechnung 2022	
		Aufwand	Ertrag	Aufwand	Ertrag	Aufwand	Ertrag
<b>850</b>	<b>Industrie, Gewerbe, Handel</b>	<b>5'550.00</b>		<b>5'350.00</b>		<b>5'196.00</b>	
	Nettoergebnis		5'550.00		5'350.00		5'196.00
<b>8500</b>	<b>Industrie, Gewerbe, Handel</b>	<b>5'550.00</b>		<b>5'350.00</b>		<b>5'196.00</b>	
3632.00	Beiträge an Gemeinden	5'550.00		5'350.00		5'196.00	
<b>87</b>	<b>Brennstoffe und Energie</b>		<b>154'000.00</b>		<b>153'500.00</b>		<b>163'404.85</b>
	Nettoergebnis	154'000.00		153'500.00		163'404.85	
<b>871</b>	<b>Elektrizität</b>		<b>150'000.00</b>		<b>150'000.00</b>		<b>159'274.85</b>
	Nettoergebnis	150'000.00		150'000.00		159'274.85	
<b>8710</b>	<b>Elektrizität</b>		<b>150'000.00</b>		<b>150'000.00</b>		<b>159'274.85</b>
4120.00	Konzessionen		150'000.00		150'000.00		159'274.85
<b>872</b>	<b>Gas</b>		<b>4'000.00</b>		<b>3'500.00</b>		<b>4'130.00</b>
	Nettoergebnis	4'000.00		3'500.00		4'130.00	
<b>8720</b>	<b>Gas</b>		<b>4'000.00</b>		<b>3'500.00</b>		<b>4'130.00</b>
4634.00	Beiträge von öffentlichen Unternehmungen		4'000.00		3'500.00		4'130.00
<b>9</b>	<b>FINANZEN UND STEUERN</b>	<b>1'298'490.00</b>	<b>16'801'460.00</b>	<b>923'130.00</b>	<b>15'832'175.00</b>	<b>3'064'316.40</b>	<b>17'342'228.52</b>
	Nettoergebnis	15'502'970.00		14'909'045.00		14'277'912.12	
<b>91</b>	<b>Steuern</b>	<b>64'940.00</b>	<b>14'526'640.00</b>	<b>72'300.00</b>	<b>13'758'900.00</b>	<b>-9'129.75</b>	<b>14'600'274.35</b>
	Nettoergebnis	14'461'700.00		13'686'600.00		14'609'404.10	
<b>910</b>	<b>Steuern</b>	<b>64'940.00</b>	<b>14'526'640.00</b>	<b>72'300.00</b>	<b>13'758'900.00</b>	<b>-9'129.75</b>	<b>14'600'274.35</b>
	Nettoergebnis	14'461'700.00		13'686'600.00		14'609'404.10	
<b>9100</b>	<b>Allgemeine Gemeindesteuern</b>	<b>57'200.00</b>	<b>13'983'200.00</b>	<b>64'600.00</b>	<b>13'185'700.00</b>	<b>-14'625.15</b>	<b>14'134'951.60</b>
3180.09	Wertberichtigung auf Forderungen					-12'894.50	
3181.00	Tatsächliche Forderungsverluste	82'200.00		89'600.00		55'546.35	
3181.09	Eingang abgeschriebener Forderungen	-25'000.00		-25'000.00		-57'277.00	
4000.00	Einkommenssteuern Rechnungsjahr		10'449'200.00		10'110'200.00		9'929'074.05
4000.10	Einkommenssteuern frühere Jahre		890'900.00		694'600.00		1'071'206.00
4000.30	Pauschale Steueranrechnung nat. Personen		-22'000.00		-18'000.00		-21'820.25
4001.00	Vermögenssteuern Rechnungsjahr		1'196'000.00		1'154'700.00		1'136'426.95

**Erfolgsrechnung**

Budget / 13.9.2023

1.1.2024 - 31.12.2024

Einwohnergemeinde

Nummer	Erfolgsrechnung	Budget 2024		Budget 2023		Rechnung 2022	
		Aufwand	Ertrag	Aufwand	Ertrag	Aufwand	Ertrag
4001.10	Vermögenssteuern frühere Jahre		109'100.00		84'200.00		131'180.35
4002.00	Quellensteuern natürliche Personen		360'000.00		360'000.00		384'923.05
4010.00	Gewinn- u. Kapitalsteuern jur. Personen		1'000'000.00		800'000.00		1'503'961.45
<b>9101</b>	<b>Sondersteuern</b>	<b>7'740.00</b>	<b>543'440.00</b>	<b>7'700.00</b>	<b>573'200.00</b>	<b>5'495.40</b>	<b>465'322.75</b>
3180.00	Wertberichtigung auf Forderungen					40.00	
3180.09	Wertberichtigung auf Forderungen					-1'744.60	
3181.00	Tatsächliche Forderungsverluste	500.00		500.00		240.00	
3181.09	Eingang abgeschriebener Forderungen					-120.00	
3601.00	Ertragsanteile an Kanton	7'240.00		7'200.00		7'080.00	
4000.20	Nachsteuern und Bussen		50'000.00		80'000.00		4'962.15
4022.00	Vermögensgewinnsteuern		400'000.00		400'000.00		350'113.50
4024.00	Erbschafts- und Schenkungssteuern		50'000.00		50'000.00		66'807.10
4033.00	Hundesteuern		43'440.00		43'200.00		43'440.00
<b>93</b>	<b>Finanz- und Lastenausgleich</b>		<b>776'300.00</b>		<b>810'100.00</b>		<b>602'400.00</b>
	Nettoergebnis	776'300.00		810'100.00		602'400.00	
<b>930</b>	<b>Finanz- und Lastenausgleich</b>		<b>776'300.00</b>		<b>810'100.00</b>		<b>602'400.00</b>
	Nettoergebnis	776'300.00		810'100.00		602'400.00	
<b>9300</b>	<b>Finanz- und Lastenausgleich</b>		<b>776'300.00</b>		<b>810'100.00</b>		<b>602'400.00</b>
4621.50	Innerkant.Finanzausgleich v.Kt.a.Gde		632'000.00		671'000.00		484'000.00
4621.60	Feinausgleich Aufgabenverschiebung		144'300.00		139'100.00		118'400.00
<b>96</b>	<b>Vermögens- und Schuldenverwaltung</b>	<b>481'100.00</b>	<b>659'750.00</b>	<b>271'650.00</b>	<b>322'850.00</b>	<b>277'892.44</b>	<b>1'123'304.00</b>
	Nettoergebnis	178'650.00		51'200.00		845'411.56	
<b>961</b>	<b>Zinsen</b>	<b>474'850.00</b>	<b>433'500.00</b>	<b>270'650.00</b>	<b>257'400.00</b>	<b>168'939.74</b>	<b>260'486.20</b>
	Nettoergebnis		41'350.00		13'250.00	91'546.46	
<b>9610</b>	<b>Zinsen</b>	<b>474'850.00</b>	<b>433'500.00</b>	<b>270'650.00</b>	<b>257'400.00</b>	<b>168'939.74</b>	<b>260'486.20</b>
3130.05	Bank- und Postspesen	9'350.00		9'550.00		3'870.53	
3130.06	Betriebskosten					80.97	
3400.00	Verzinsung laufende Verbindlichkeiten	61'280.00		20'100.00		17'011.35	
3401.00	Verzinsung Finanzverbindlichkeiten	290'100.00		207'400.00		114'877.80	
3409.00	Übrige Passivzinsen	220.00					
3409.01	Vorschussverzinsung	113'900.00		33'600.00		29'960.55	
3499.00	Skonti, Vergütungszinsen					3'138.54	

**Erfolgsrechnung**

Budget / 13.9.2023

1.1.2024 - 31.12.2024

Einwohnergemeinde

Nummer	Erfolgsrechnung	Budget 2024		Budget 2023		Rechnung 2022	
		Aufwand	Ertrag	Aufwand	Ertrag	Aufwand	Ertrag
4400.00	Zinsen flüssige Mittel		2'500.00				
4401.00	Zinsen Forderungen und Kontokorrente		21'000.00		26'000.00		31'642.35
4409.01	Verpflichtungsverzinsung		170'000.00		56'400.00		48'843.85
4450.00	Erträge aus Darlehen VV		60'000.00		45'000.00		50'000.00
4451.00	Erträge aus Beteiligungen VV		180'000.00		130'000.00		130'000.00
<b>963</b>	<b>Liegenschaften des Finanzvermögens</b>	<b>6'250.00</b>	<b>226'250.00</b>	<b>1'000.00</b>	<b>65'450.00</b>	<b>108'952.70</b>	<b>862'817.80</b>
	Nettoergebnis	220'000.00		64'450.00		753'865.10	
<b>9630</b>	<b>Liegenschaften des Finanzvermögens</b>	<b>6'250.00</b>	<b>226'250.00</b>	<b>1'000.00</b>	<b>65'450.00</b>	<b>108'952.70</b>	<b>862'817.80</b>
3411.00	Realisierte Verluste auf Sachanlagen FV					55.00	
3439.40	Sachversicherungsprämien	250.00					
3439.50	Dienstleistungen Dritter	5'000.00					
3439.81	Wasser, Energie, Heizmaterial	1'000.00		1'000.00		1'350.70	
3441.00	Wertberichtigung Sachanlagen FV					107'547.00	
4411.00	Gewinn aus Verkäufen Liegenschaften FV		221'200.00		62'800.00		
4430.00	Pacht- und Mietzinse Liegenschaften FV		5'050.00		2'650.00		2'633.80
4443.00	Marktwertanpassungen Liegenschaften FV						860'184.00
<b>97</b>	<b>Rückverteilungen</b>		<b>3'400.00</b>		<b>1'140.00</b>		<b>3'401.60</b>
	Nettoergebnis	3'400.00		1'140.00		3'401.60	
<b>971</b>	<b>Rückverteilungen aus CO2-Abgabe</b>		<b>3'400.00</b>		<b>1'140.00</b>		<b>3'401.60</b>
	Nettoergebnis	3'400.00		1'140.00		3'401.60	
<b>9710</b>	<b>Rückverteilungen aus CO2-Abgabe</b>		<b>3'400.00</b>		<b>1'140.00</b>		<b>3'401.60</b>
4699.10	Rückverteilung CO2-Abgabe		3'400.00		1'140.00		3'401.60
<b>99</b>	<b>Nicht aufgeteilte Posten</b>	<b>752'450.00</b>	<b>835'370.00</b>	<b>579'180.00</b>	<b>939'185.00</b>	<b>2'795'553.71</b>	<b>1'012'848.57</b>
	Nettoergebnis	82'920.00		360'005.00			1'782'705.14
<b>990</b>	<b>Nicht aufgeteilte Posten</b>	<b>618'030.00</b>	<b>618'030.00</b>	<b>579'180.00</b>	<b>579'180.00</b>	<b>504'155.62</b>	<b>504'155.57</b>
	Nettoergebnis						0.05
<b>9901</b>	<b>Bauamt</b>	<b>604'430.00</b>	<b>604'430.00</b>	<b>571'580.00</b>	<b>571'580.00</b>	<b>493'570.07</b>	<b>493'570.02</b>
3010.00	Löhne	347'500.00		336'300.00		316'780.67	
3010.09	EO- und Versicherungsleistungen	-2'500.00				-2'413.15	
3049.00	Übrige Zulagen	19'800.00		18'800.00		19'105.25	
3050.00	AG-Beiträge AHV, IV, EO, ALV	22'590.00		21'860.00		21'458.20	

**Erfolgsrechnung**

Budget / 13.9.2023

1.1.2024 - 31.12.2024

Einwohnergemeinde

Nummer	Erfolgsrechnung	Budget 2024		Budget 2023		Rechnung 2022	
		Aufwand	Ertrag	Aufwand	Ertrag	Aufwand	Ertrag
3052.00	AG-Beiträge an Pensionskasse	25'700.00		23'700.00		22'837.55	
3053.00	AG-Beiträge an Unfallversicherung	8'340.00		8'410.00		8'043.05	
3054.00	AG-Beiträge an Familienausgleichskasse	5'040.00		4'880.00		4'806.35	
3055.00	AG-Beiträge an Krankentaggeldversich.	1'040.00		1'010.00		718.35	
3090.00	Aus- und Weiterbildung des Personals	2'000.00		12'900.00		940.00	
3099.00	Übriger Personalaufwand	1'100.00		1'100.00		692.65	
3100.00	Büromaterial	600.00		600.00		682.50	
3101.00	Betriebs- und Verbrauchsmaterial	22'800.00		22'800.00		27'746.33	
3101.01	Betriebsstoffe	13'000.00		13'000.00		10'921.45	
3102.00	Drucksachen, Publikationen	200.00					
3106.00	Medizinisches Material	300.00		300.00		65.70	
3111.00	Anschaffung Maschinen/Geräte/Fahrzeuge	84'000.00		51'600.00		14'017.20	
3120.00	Ver- und Entsorgung	7'500.00		6'700.00		6'855.90	
3130.02	Telefon- und Internetgebühren	540.00		960.00		470.75	
3134.00	Sachversicherungsprämien	6'890.00		6'720.00		6'455.15	
3137.00	Steuern und Abgaben	2'500.00		2'400.00		2'691.05	
3144.00	Unterhalt Hochbauten, Gebäude	4'700.00		5'700.00		2'737.90	
3151.00	Unterhalt Maschinen/Geräte/Fahrzeuge	20'000.00		22'000.00		21'565.90	
3161.00	Mieten, Benützungsgebühren Mobilien	2'000.00		2'000.00		225.05	
3162.00	Raten für operatives Leasing	540.00		540.00		507.45	
3170.00	Reisekosten und Spesen	5'100.00		5'100.00		5'100.00	
3910.00	Int.Verrechnung von Dienstleistungen	2'350.00		1'800.00		38.22	
3910.03	Int. Verrechnungen Soziallasten	800.00		400.00		520.60	
4240.00	Benützungsgebühren und Dienstleistungen		5'000.00		5'000.00		10'003.55
4260.00	Rückerstattungen Dritter		1'000.00		1'000.00		343.90
4612.00	Entschädigungen von Gemeinden		111'550.00		83'900.00		80'619.60
4910.02	Int. Verrechnungen Bauamt		486'880.00		481'680.00		402'602.97
<b>9905</b>	<b>Allgemeine Personalkosten</b>	<b>13'600.00</b>	<b>13'600.00</b>	<b>7'600.00</b>	<b>7'600.00</b>	<b>10'585.55</b>	<b>10'585.55</b>
3099.00	Übriger Personalaufwand	13'600.00		7'600.00		10'585.55	
4260.00	Rückerstattungen Dritter		1'600.00		1'200.00		1'561.80
4612.02	Anteil Soziallasten		2'000.00		1'400.00		1'735.35
4910.03	Int. Verrechnungen Soziallasten		10'000.00		5'000.00		7'288.40
<b>995</b>	<b>Neutrale Aufwendungen und Erträge</b>						<b>74'006.00</b>
	Nettoergebnis					74'006.00	
<b>9950</b>	<b>Neutrale Aufwendungen und Erträge</b>						<b>74'006.00</b>
4290.00	Übrige Entgelte						74'006.00

**Erfolgsrechnung**

Budget / 13.9.2023

1.1.2024 - 31.12.2024

Einwohnergemeinde

Nummer	Erfolgsrechnung	Budget 2024		Budget 2023		Rechnung 2022	
		Aufwand	Ertrag	Aufwand	Ertrag	Aufwand	Ertrag
<b>999</b>	<b>Abschluss</b>	<b>134'420.00</b>	<b>217'340.00</b>		<b>360'005.00</b>	<b>2'291'398.09</b>	<b>434'687.00</b>
	Nettoergebnis	82'920.00		360'005.00			1'856'711.09
<b>9990</b>	<b>Abschluss</b>	<b>134'420.00</b>	<b>217'340.00</b>		<b>360'005.00</b>	<b>2'291'398.09</b>	<b>434'687.00</b>
4895.00	Entnahme aus Aufwertungsreserve		217'340.00		326'000.00		434'687.00
9000.00	Ertragsüberschuss Erfolgsrechnung	134'420.00				2'291'398.09	
9001.00	Aufwandüberschuss Erfolgsrechnung				34'005.00		

**Erfolgsrechnung**

Budget / 13.9.2023

1.1.2024 - 31.12.2024

Einwohnergemeinde

Nummer	Erfolgsrechnung Artengliederung Zusammensetzung	Budget 2024		Budget 2023		Rechnung 2022	
		Aufwand	Ertrag	Aufwand	Ertrag	Aufwand	Ertrag
	<b>ARTENGLIEDERUNG</b>	<b>27'650'925.00</b>	<b>27'650'925.00</b>	<b>25'869'720.00</b>	<b>25'869'720.00</b>	<b>27'315'353.37</b>	<b>27'315'353.37</b>
<b>3</b>	<b>AUFWAND</b>	<b>27'250'225.00</b>		<b>25'788'570.00</b>		<b>24'794'374.93</b>	
30	Personalaufwand	5'555'445.00		5'210'845.00		4'886'181.41	
31	Sach- und übriger Betriebsaufwand	5'430'160.00		5'067'905.00		4'638'264.72	
33	Abschreibungen Verwaltungsvermögen	2'449'500.00		2'412'610.00		2'384'780.33	
34	Finanzaufwand	641'750.00		318'500.00		322'784.79	
36	Transferaufwand	11'583'590.00		11'352'280.00		11'234'352.98	
38	Ausserordentlicher Aufwand	809'500.00		684'900.00		677'138.85	
39	Interne Verrechnungen	780'280.00		741'530.00		650'871.85	
<b>4</b>	<b>ERTRAG</b>		<b>26'485'220.00</b>		<b>24'791'560.00</b>		<b>26'213'741.71</b>
40	Fiskalertrag		14'526'640.00		13'758'900.00		14'600'274.35
41	Regalien und Konzession		150'000.00		150'000.00		159'274.85
42	Entgelte		4'436'470.00		4'119'725.00		4'250'963.34
43	Verschiedene Erträge						2'507.80
44	Finanzertrag		1'240'170.00		823'530.00		1'593'932.11
45	Entnahmen aus Fonds und Spezialfinanzierungen		14'300.00		11'300.00		7'840.85
46	Transferertrag		5'120'020.00		4'860'575.00		4'513'389.56
48	Ausserordentlicher Ertrag		217'340.00		326'000.00		434'687.00
49	Interne Verrechnungen		780'280.00		741'530.00		650'871.85
<b>9</b>	<b>ABSCHLUSSKONTEN</b>	<b>400'700.00</b>	<b>1'165'705.00</b>	<b>81'150.00</b>	<b>1'078'160.00</b>	<b>2'520'978.44</b>	<b>1'101'611.66</b>
90	Abschluss Erfolgsrechnung	400'700.00	1'165'705.00	81'150.00	1'078'160.00	2'520'978.44	1'101'611.66



**Erfolgsrechnung**

Budget / 13.9.2023

1.1.2024 - 31.12.2024

Einwohnergemeinde

Nummer	Erfolgsrechnung Artengliederung	Budget 2024		Budget 2023		Rechnung 2022	
		Aufwand	Ertrag	Aufwand	Ertrag	Aufwand	Ertrag
	<b>ARTENGLIEDERUNG</b>	<b>27'650'925.00</b>	<b>27'650'925.00</b>	<b>25'869'720.00</b>	<b>25'869'720.00</b>	<b>27'315'353.37</b>	<b>27'315'353.37</b>
<b>3</b>	<b>AUFWAND</b>	<b>27'250'225.00</b>		<b>25'788'570.00</b>		<b>24'794'374.93</b>	
<b>30</b>	<b>Personalaufwand</b>	<b>5'555'445.00</b>		<b>5'210'845.00</b>		<b>4'886'181.41</b>	
<b>300</b>	<b>Behörden und Kommissionen</b>	<b>251'940.00</b>		<b>253'510.00</b>		<b>247'692.45</b>	
<b>3000</b>	<b>Entsch. Tag- und Sitzungsgelder Behörden/Kommiss.</b>	<b>251'940.00</b>		<b>253'510.00</b>		<b>247'692.45</b>	
3000.00	Tag- und Sitzungsgelder	251'940.00		253'510.00		247'692.45	
<b>301</b>	<b>Löhne des Verwaltungs- und Betriebspersonals</b>	<b>3'965'350.00</b>		<b>3'683'100.00</b>		<b>3'474'387.24</b>	
<b>3010</b>	<b>Löhne des Verwaltungs- und Betriebspersonals</b>	<b>3'965'350.00</b>		<b>3'683'100.00</b>		<b>3'474'387.24</b>	
3010.00	Löhne	3'978'930.00		3'692'400.00		3'477'513.89	
3010.09	EO- und Versicherungsleistungen	-13'580.00		-9'300.00		-3'126.65	
<b>302</b>	<b>Löhne der Lehrpersonen</b>	<b>381'070.00</b>		<b>371'060.00</b>		<b>362'090.10</b>	
<b>3020</b>	<b>Löhne der Lehrpersonen</b>	<b>381'070.00</b>		<b>371'060.00</b>		<b>362'090.10</b>	
3020.00	Löhne der Lehrpersonen	381'070.00		371'060.00		363'260.90	
3020.09	Erstattung von Lohn der Lehrpersonen					-1'170.80	
<b>304</b>	<b>Zulagen</b>	<b>25'100.00</b>		<b>25'100.00</b>		<b>21'016.05</b>	
<b>3049</b>	<b>Übrige Zulagen</b>	<b>25'100.00</b>		<b>25'100.00</b>		<b>21'016.05</b>	
3049.00	Übrige Zulagen	25'100.00		25'100.00		21'016.05	
<b>305</b>	<b>Arbeitgeberbeiträge</b>	<b>792'425.00</b>		<b>736'085.00</b>		<b>666'305.05</b>	
<b>3050</b>	<b>AG-Beiträge AHV,IV,EO,ALV, Verwaltungskosten</b>	<b>284'240.00</b>		<b>266'190.00</b>		<b>248'058.15</b>	
3050.00	AG-Beiträge AHV, IV, EO, ALV	284'240.00		266'190.00		248'058.15	
<b>3052</b>	<b>AG-Beiträge an andere Pensionskassen</b>	<b>379'985.00</b>		<b>349'445.00</b>		<b>309'682.65</b>	
3052.00	AG-Beiträge an Pensionskasse	379'985.00		349'445.00		309'682.65	
<b>3053</b>	<b>AG-Beiträge an Unfallversicherungen</b>	<b>54'490.00</b>		<b>51'470.00</b>		<b>46'209.15</b>	
3053.00	AG-Beiträge an Unfallversicherung	54'490.00		51'470.00		46'209.15	

**Erfolgsrechnung**

Budget / 13.9.2023

1.1.2024 - 31.12.2024

Einwohnergemeinde

Nummer	Erfolgsrechnung Artengliederung	Budget 2024		Budget 2023		Rechnung 2022	
		Aufwand	Ertrag	Aufwand	Ertrag	Aufwand	Ertrag
<b>3054</b>	<b>AG-Beiträge an Familienausgleichskasse</b>	<b>63'390.00</b>		<b>59'410.00</b>		<b>55'833.05</b>	
3054.00	AG-Beiträge an Familienausgleichskasse	63'390.00		59'410.00		55'833.05	
<b>3055</b>	<b>AG-Beiträge an Krankentaggeldversicherungen</b>	<b>10'320.00</b>		<b>9'570.00</b>		<b>6'522.05</b>	
3055.00	AG-Beiträge an Krankentaggeldversich.	10'320.00		9'570.00		6'522.05	
<b>306</b>	<b>Arbeitgeberleistungen</b>	<b>6'720.00</b>		<b>6'720.00</b>		<b>6'708.60</b>	
<b>3062</b>	<b>Teuerungszulagen auf Renten und Rentenanteilen</b>	<b>6'720.00</b>		<b>6'720.00</b>		<b>6'708.60</b>	
3062.00	Teuerungszulagen auf Renten	6'720.00		6'720.00		6'708.60	
<b>309</b>	<b>Übriger Personalaufwand</b>	<b>132'840.00</b>		<b>135'270.00</b>		<b>107'981.92</b>	
<b>3090</b>	<b>Aus- und Weiterbildung des Personals</b>	<b>76'290.00</b>		<b>88'870.00</b>		<b>70'418.39</b>	
3090.00	Aus- und Weiterbildung des Personals	76'290.00		88'870.00		70'418.39	
<b>3091</b>	<b>Personalwerbung</b>	<b>3'200.00</b>		<b>3'300.00</b>		<b>2'045.43</b>	
3091.00	Personalwerbung	3'200.00		3'300.00		2'045.43	
<b>3099</b>	<b>Übriger Personalaufwand</b>	<b>53'350.00</b>		<b>43'100.00</b>		<b>35'518.10</b>	
3099.00	Übriger Personalaufwand	53'350.00		43'100.00		35'518.10	
<b>31</b>	<b>Sach- und übriger Betriebsaufwand</b>	<b>5'430'160.00</b>		<b>5'067'905.00</b>		<b>4'638'264.72</b>	
<b>310</b>	<b>Material- und Warenaufwand</b>	<b>779'650.00</b>		<b>784'110.00</b>		<b>690'106.06</b>	
<b>3100</b>	<b>Büromaterial</b>	<b>24'700.00</b>		<b>24'950.00</b>		<b>18'562.00</b>	
3100.00	Büromaterial	24'700.00		24'950.00		18'562.00	
<b>3101</b>	<b>Betriebs-, Verbrauchsmaterial</b>	<b>304'460.00</b>		<b>305'245.00</b>		<b>250'942.05</b>	
3101.00	Betriebs- und Verbrauchsmaterial	276'310.00		277'595.00		231'724.45	
3101.01	Betriebsstoffe	18'150.00		17'650.00		15'611.80	
3101.60	Verbrauchsmaterial SB	10'000.00		10'000.00		3'605.80	
<b>3102</b>	<b>Drucksachen, Publikationen</b>	<b>53'700.00</b>		<b>58'650.00</b>		<b>59'386.33</b>	
3102.00	Drucksachen, Publikationen	53'700.00		58'650.00		59'386.33	
<b>3103</b>	<b>Fachliteratur, Zeitschriften</b>	<b>20'450.00</b>		<b>21'470.00</b>		<b>16'794.65</b>	

**Erfolgsrechnung**

Budget / 13.9.2023

1.1.2024 - 31.12.2024

Einwohnergemeinde

Nummer	Erfolgsrechnung Artengliederung	Budget 2024		Budget 2023		Rechnung 2022	
		Aufwand	Ertrag	Aufwand	Ertrag	Aufwand	Ertrag
3103.00	Fachliteratur, Zeitschriften	20'450.00		21'470.00		16'794.65	
<b>3104</b>	<b>Lehrmittel</b>	<b>314'665.00</b>		<b>313'190.00</b>		<b>283'114.98</b>	
3104.00	Lehrmittel	19'400.00		19'400.00		17'055.42	
3104.01	Lehrmittel TTG und WAH	67'185.00		68'240.00		51'518.90	
3104.02	Lehrmittel Bewegung und Sport	6'200.00		6'200.00		6'190.60	
3104.03	Lehrmittel Primarstufe	103'815.00		94'975.00		109'127.23	
3104.04	Lehrmittel Oberstufe	118'065.00		124'375.00		99'222.83	
<b>3105</b>	<b>Lebensmittel</b>	<b>54'025.00</b>		<b>53'905.00</b>		<b>55'042.30</b>	
3105.00	Lebensmittel	54'025.00		53'905.00		55'042.30	
<b>3106</b>	<b>Medizinisches Material</b>	<b>3'150.00</b>		<b>3'700.00</b>		<b>2'298.65</b>	
3106.00	Medizinisches Material	3'150.00		3'700.00		2'298.65	
<b>3109</b>	<b>Übriger Material- und Warenaufwand</b>	<b>4'500.00</b>		<b>3'000.00</b>		<b>3'965.10</b>	
3109.00	Übriger Material- und Warenaufwand	4'500.00		3'000.00		3'965.10	
<b>311</b>	<b>Nicht aktivierbare Anlagen</b>	<b>521'525.00</b>		<b>315'765.00</b>		<b>376'099.35</b>	
<b>3110</b>	<b>Büromöbel und -geräte</b>	<b>77'375.00</b>		<b>37'755.00</b>		<b>54'311.61</b>	
3110.00	Anschaffung Mobiliar	77'375.00		37'755.00		54'311.61	
<b>3111</b>	<b>Maschinen, Geräte und Fahrzeuge</b>	<b>219'145.00</b>		<b>149'490.00</b>		<b>152'982.37</b>	
3111.00	Anschaffung Maschinen/Geräte/Fahrzeuge	219'145.00		149'490.00		152'982.37	
<b>3112</b>	<b>Kleider, Wäsche, Vorhänge</b>	<b>6'700.00</b>		<b>12'670.00</b>		<b>15'103.50</b>	
3112.00	Anschaffung Kleider/Wäsche	6'700.00		12'670.00		15'103.50	
<b>3113</b>	<b>Hardware</b>	<b>149'900.00</b>		<b>86'250.00</b>		<b>78'202.72</b>	
3113.00	Anschaffung Hardware	149'900.00		86'250.00		78'202.72	
<b>3118</b>	<b>Immateriellen Anlagen</b>	<b>66'405.00</b>		<b>27'300.00</b>		<b>75'499.15</b>	
3118.00	Anschaffung von immateriellen Anlagen	66'405.00		27'300.00		75'499.15	
<b>3119</b>	<b>Übrige nicht aktivierbare Anlagen</b>	<b>2'000.00</b>		<b>2'300.00</b>			
3119.00	Anschaffung übrige nicht aktiv. Anlagen	2'000.00		2'300.00			
<b>312</b>	<b>Ver- und Entsorgung Liegenschaften VV</b>	<b>925'275.00</b>		<b>729'900.00</b>		<b>762'631.00</b>	

**Erfolgsrechnung**

Budget / 13.9.2023

1.1.2024 - 31.12.2024

Einwohnergemeinde

Nummer	Erfolgsrechnung Artengliederung	Budget 2024		Budget 2023		Rechnung 2022	
		Aufwand	Ertrag	Aufwand	Ertrag	Aufwand	Ertrag
<b>3120</b>	<b>Ver- und Entsorgung Liegenschaften VV</b>	<b>925'275.00</b>		<b>729'900.00</b>		<b>762'631.00</b>	
3120.00	Ver- und Entsorgung	621'915.00		486'780.00		492'038.62	
3120.01	Ver- und Entsorgung Kindergarten	23'350.00		16'420.00		17'010.48	
3120.02	Ver- und Entsorgung Hertimatt I	44'210.00		38'910.00		42'514.25	
3120.03	Ver- und Entsorgung Hertimatt II	59'310.00		47'610.00		55'737.35	
3120.04	Ver- und Entsorgung Turnhallen	100'720.00		73'270.00		87'098.30	
3120.05	Ver- und Entsorgung Hertimatt III	35'770.00		28'910.00		32'880.75	
3120.60	Strom Strassenbeleuchtung	40'000.00		38'000.00		35'351.25	
<b>313</b>	<b>Dienstleistungen und Honorare</b>	<b>1'168'850.00</b>		<b>1'097'575.00</b>		<b>1'009'903.20</b>	
<b>3130</b>	<b>Dienstleistungen Dritter</b>	<b>764'790.00</b>		<b>788'995.00</b>		<b>753'584.40</b>	
3130.00	Dienstleistungen Dritter	147'100.00		175'915.00		125'248.60	
3130.02	Telefon- und Internetgebühren	29'880.00		32'180.00		27'746.35	
3130.03	Portokosten	86'740.00		82'820.00		71'971.08	
3130.04	Mitglieder- und Verbandsbeiträge	12'070.00		12'780.00		11'979.20	
3130.05	Bank- und Postspesen	17'000.00		15'700.00		11'255.33	
3130.06	Betriebskosten	32'000.00		32'000.00		32'764.57	
3130.07	Honorare, Baukontrollen	2'000.00		5'000.00		103'827.00	
3130.08	Hauskehricht, Transport/Verbrennung	165'000.00		173'000.00		152'768.34	
3130.10	Bauschuttabfuhr	2'800.00		3'500.00		2'429.24	
3130.11	Papier/Karton, Transport	36'000.00		35'000.00		32'845.28	
3130.12	Glas Recycling	3'500.00		3'600.00		3'360.18	
3130.13	Metalle	6'000.00		6'000.00		5'810.04	
3130.14	übrige Abfallarten	12'700.00		12'500.00		10'277.56	
3130.18	Grüngut, Transport und Verwertung	207'000.00		197'000.00		150'386.33	
3130.20	Brandschutzbewilligungen	5'000.00		2'000.00		10'915.30	
<b>3132</b>	<b>Honorare ext. Berater, Gutachter, Fachexp. etc.</b>	<b>273'000.00</b>		<b>178'460.00</b>		<b>146'620.73</b>	
3132.00	Honorare externe Berater, Gutachter	243'000.00		146'960.00		105'208.65	
3132.01	Leitungskataster	30'000.00		31'500.00		41'412.08	
<b>3133</b>	<b>Informatik-Nutzungsaufwand</b>	<b>6'940.00</b>		<b>6'930.00</b>		<b>4'617.64</b>	
3133.00	Informatik-Nutzungsaufwand	6'940.00		6'930.00		4'617.64	
<b>3134</b>	<b>Sachversicherungsprämien</b>	<b>97'120.00</b>		<b>95'010.00</b>		<b>78'890.65</b>	
3134.00	Sachversicherungsprämien	97'120.00		95'010.00		78'890.65	

**Erfolgsrechnung**

Budget / 13.9.2023

1.1.2024 - 31.12.2024

Einwohnergemeinde

Nummer	Erfolgsrechnung Artengliederung	Budget 2024		Budget 2023		Rechnung 2022	
		Aufwand	Ertrag	Aufwand	Ertrag	Aufwand	Ertrag
<b>3136</b>	<b>Honorare privatärztlicher Tätigkeit</b>	<b>22'500.00</b>		<b>23'500.00</b>		<b>21'712.95</b>	
3136.00	Honorare privatärztlicher Tätigkeit	22'500.00		23'500.00		21'712.95	
<b>3137</b>	<b>Steuern und Abgaben</b>	<b>4'500.00</b>		<b>4'680.00</b>		<b>4'476.83</b>	
3137.00	Steuern und Abgaben	4'500.00		4'680.00		4'476.83	
<b>314</b>	<b>Baulicher Unterhalt</b>	<b>1'149'335.00</b>		<b>1'088'740.00</b>		<b>1'100'256.59</b>	
<b>3141</b>	<b>Unterhalt Strassen/Verkehrswege</b>	<b>232'450.00</b>		<b>254'000.00</b>		<b>238'217.33</b>	
3141.00	Unterhalt Strassen/Verkehrswege	176'950.00		198'950.00		181'963.03	
3141.60	Unterhalt Strassenbeleuchtung	55'500.00		55'050.00		56'254.30	
<b>3142</b>	<b>Unterhalt Wasserbau</b>	<b>5'600.00</b>		<b>6'500.00</b>			
3142.00	Unterhalt Wasserbau	5'600.00		6'500.00			
<b>3143</b>	<b>Unterhalt übrige Tiefbauten</b>	<b>591'450.00</b>		<b>609'330.00</b>		<b>565'022.70</b>	
3143.00	Unterhalt übrige Tiefbauten	591'450.00		609'330.00		534'288.30	
3143.70	Ersatz Netzleittechnik Abwasser					30'000.00	
3143.71	Erschliessung Galglirain; Abwasserleitung					734.40	
<b>3144</b>	<b>Unterhalt Hochbauten, Gebäude</b>	<b>319'835.00</b>		<b>218'910.00</b>		<b>297'016.56</b>	
3144.00	Unterhalt Hochbauten, Gebäude	174'150.00		93'160.00		163'667.21	
3144.01	Unterhalt Hochbauten, Kindergarten	30'725.00		8'260.00		13'654.50	
3144.02	Unterhalt Hochbauten, Hertimatt I	3'500.00		2'000.00		15'041.75	
3144.03	Unterhalt Hochbauten, Hertimatt II	39'660.00		33'880.00		55'677.45	
3144.04	Unterhalt Hochbauten, Turnhallen	31'180.00		70'800.00		28'447.50	
3144.05	Unterhalt Hochbauten, Hertimatt III	40'620.00		10'810.00		20'528.15	
<b>315</b>	<b>Unterhalt Mobilien und immaterielle Anlagen</b>	<b>324'770.00</b>		<b>252'675.00</b>		<b>264'858.05</b>	
<b>3150</b>	<b>Unterhalt Büromöbel und -geräte</b>	<b>5'500.00</b>		<b>6'000.00</b>		<b>5'862.70</b>	
3150.00	Unterhalt Büromöbel/-geräte	5'500.00		6'000.00		5'862.70	
<b>3151</b>	<b>Unterhalt Apparate, Masch., Geräte, Fahrz., Werkz.</b>	<b>88'610.00</b>		<b>73'465.00</b>		<b>66'108.08</b>	
3151.00	Unterhalt Maschinen/Geräte/Fahrzeuge	84'660.00		70'065.00		62'516.28	
3151.01	Unterhalt Maschinen Kindergarten	300.00		300.00			
3151.02	Unterhalt Maschinen Hertimatt I			450.00			
3151.03	Unterhalt Maschinen Hertimatt II	850.00		850.00			
3151.04	Unterhalt Maschinen Turnhallen	2'550.00		1'550.00		3'591.80	

**Erfolgsrechnung**

Budget / 13.9.2023

1.1.2024 - 31.12.2024

Einwohnergemeinde

Nummer	Erfolgsrechnung Artengliederung	Budget 2024		Budget 2023		Rechnung 2022	
		Aufwand	Ertrag	Aufwand	Ertrag	Aufwand	Ertrag
3151.05	Unterhalt Maschinen Hertimatt III	250.00		250.00			
<b>3153</b>	<b>Informatik-Unterhalt (Hardware)</b>	<b>3'200.00</b>		<b>3'200.00</b>		<b>9'396.11</b>	
3153.00	Unterhalt Informatik (Hardware)	3'200.00		3'200.00		9'396.11	
<b>3158</b>	<b>Unterhalt immaterielle Anlagen</b>	<b>227'460.00</b>		<b>170'010.00</b>		<b>183'491.16</b>	
3158.00	Unterhalt immaterielle Anlagen	227'460.00		170'010.00		183'491.16	
<b>316</b>	<b>Mieten, Leasing, Pachten, Benützungsgebühren</b>	<b>211'000.00</b>		<b>425'040.00</b>		<b>200'368.00</b>	
<b>3160</b>	<b>Miete und Pacht Liegenschaften</b>	<b>120'520.00</b>		<b>328'960.00</b>		<b>102'885.34</b>	
3160.00	Miete und Pacht Liegenschaften	120'520.00		328'960.00		102'885.34	
<b>3161</b>	<b>Mieten, Benützungskosten Mobilien</b>	<b>9'500.00</b>		<b>9'800.00</b>		<b>3'484.12</b>	
3161.00	Mieten, Benützungsgebühren Mobilien	9'500.00		9'800.00		3'484.12	
<b>3162</b>	<b>Raten für operatives Leasing</b>	<b>38'180.00</b>		<b>43'480.00</b>		<b>34'920.85</b>	
3162.00	Raten für operatives Leasing	38'180.00		43'480.00		34'920.85	
<b>3169</b>	<b>Übrige Mieten und Benützungskosten</b>	<b>42'800.00</b>		<b>42'800.00</b>		<b>59'077.69</b>	
3169.00	Übrige Mieten und Benützungskosten					25'997.69	
3169.01	Eintritte Hallenbad	42'800.00		42'800.00		33'080.00	
<b>317</b>	<b>Spesenentschädigung</b>	<b>199'805.00</b>		<b>192'880.00</b>		<b>165'999.85</b>	
<b>3170</b>	<b>Reisekosten und Spesen</b>	<b>42'250.00</b>		<b>40'260.00</b>		<b>43'175.65</b>	
3170.00	Reisekosten und Spesen	36'250.00		33'860.00		38'918.15	
3170.01	Neujahrsapéro	2'000.00		3'000.00		662.00	
3170.03	Repräsentationskosten	3'400.00		2'650.00		3'595.50	
3170.11	Veranstaltung Jugendarbeit	600.00		750.00			
<b>3171</b>	<b>Exkursionen, Schulreisen und Lager</b>	<b>157'555.00</b>		<b>152'620.00</b>		<b>122'824.20</b>	
3171.00	Exkursionen, Schulreisen und Lager	109'905.00		104'970.00		103'298.06	
3171.01	Skilager	33'250.00		33'250.00		19'526.14	
3171.02	Skilager 2	14'400.00		14'400.00			
<b>318</b>	<b>Wertberichtigungen auf Forderungen</b>	<b>59'100.00</b>		<b>87'460.00</b>		<b>-23'670.00</b>	
<b>3180</b>	<b>Wertberichtigungen auf Forderungen</b>					<b>-22'892.55</b>	

**Erfolgsrechnung**

Budget / 13.9.2023

1.1.2024 - 31.12.2024

Einwohnergemeinde

Nummer	Erfolgsrechnung Artengliederung	Budget 2024		Budget 2023		Rechnung 2022	
		Aufwand	Ertrag	Aufwand	Ertrag	Aufwand	Ertrag
3180.00	Wertberichtigung auf Forderungen					5'017.50	
3180.09	Wertberichtigung auf Forderungen					-27'910.05	
<b>3181</b>	<b>Tatsächliche Forderungsverluste</b>	<b>59'100.00</b>		<b>87'460.00</b>		<b>-777.45</b>	
3181.00	Tatsächliche Forderungsverluste	85'100.00		112'960.00		58'611.40	
3181.09	Eingang abgeschriebener Forderungen	-26'000.00		-25'500.00		-59'388.85	
<b>319</b>	<b>Verschiedener Betriebsaufwand</b>	<b>90'850.00</b>		<b>93'760.00</b>		<b>91'712.62</b>	
<b>3192</b>	<b>Abgeltung von Rechten</b>	<b>58'890.00</b>		<b>60'890.00</b>		<b>56'329.30</b>	
3192.00	Abgeltung von Rechten	120.00		2'120.00		121.00	
3192.01	Konzessionsgebühren	58'770.00		58'770.00		56'208.30	
<b>3199</b>	<b>Übriger Betriebsaufwand</b>	<b>31'960.00</b>		<b>32'870.00</b>		<b>35'383.32</b>	
3199.00	Übriger Betriebsaufwand					2'524.67	
3199.01	MWST Vorsteuerkürzungen	31'960.00		32'870.00		32'858.65	
<b>33</b>	<b>Abschreibungen Verwaltungsvermögen</b>	<b>2'449'500.00</b>		<b>2'412'610.00</b>		<b>2'384'780.33</b>	
<b>330</b>	<b>Sachanlagen VV</b>	<b>2'383'780.00</b>		<b>2'346'890.00</b>		<b>2'293'317.20</b>	
<b>3300</b>	<b>Planmässige Abschreibungen Sachanlagen</b>	<b>2'383'780.00</b>		<b>2'346'890.00</b>		<b>2'278'467.20</b>	
3300.10	Planm. Abschreibungen Verkehrswege VV	295'650.00		294'060.00		291'489.10	
3300.30	Planm. Abschreib. übrige Tiefbauten VV	23'360.00		23'370.00		23'358.80	
3300.31	Planm. Abschreib. übrige Tiefbauten SF	484'450.00		487'410.00		450'895.25	
3300.40	Planmässige Abschreibungen Hochbauten VV	1'024'930.00		1'024'940.00		1'024'923.35	
3300.41	Planm.Abschr.Hochbaut.spez.fin.Gde.Betr.	323'030.00		323'040.00		323'033.40	
3300.60	Planmässige Abschreibungen Mobilien VV	185'580.00		147'290.00		117'986.90	
3300.61	Planm.Abschr.Mobilien VV spez.fin.Gde.Be	46'780.00		46'780.00		46'780.40	
<b>3301</b>	<b>Ausserplanmässige Abschreibungen Sachanlagen</b>					<b>14'850.00</b>	
3301.00	Ausserplanm. Abschreibungen Grundstücke VV					14'850.00	
<b>332</b>	<b>Abschreibungen immaterielle Anlagen</b>	<b>65'720.00</b>		<b>65'720.00</b>		<b>91'463.13</b>	
<b>3320</b>	<b>Planmässige Abschreibungen immaterielle Anlagen</b>	<b>65'720.00</b>		<b>65'720.00</b>		<b>91'463.13</b>	
3320.90	Planm. Abschreib. immaterielle Anlagen	54'120.00		54'120.00		54'120.10	
3320.91	Planm. Abschreib. immat. Anlagen SF	11'600.00		11'600.00		37'343.03	

**Erfolgsrechnung**

Budget / 13.9.2023

1.1.2024 - 31.12.2024

Einwohnergemeinde

Nummer	Erfolgsrechnung Artengliederung	Budget 2024		Budget 2023		Rechnung 2022	
		Aufwand	Ertrag	Aufwand	Ertrag	Aufwand	Ertrag
<b>34</b>	<b>Finanzaufwand</b>	<b>641'750.00</b>		<b>318'500.00</b>		<b>322'784.79</b>	
<b>340</b>	<b>Zinsaufwand</b>	<b>635'500.00</b>		<b>317'500.00</b>		<b>210'693.55</b>	
<b>3400</b>	<b>Verzinsung laufende Verbindlichkeiten</b>	<b>61'280.00</b>		<b>20'100.00</b>		<b>17'011.35</b>	
3400.00	Verzinsung laufende Verbindlichkeiten	61'280.00		20'100.00		17'011.35	
<b>3401</b>	<b>Verzinsung kurzfristige Finanzverbindlichkeiten</b>	<b>290'100.00</b>		<b>207'400.00</b>		<b>114'877.80</b>	
3401.00	Verzinsung Finanzverbindlichkeiten	290'100.00		207'400.00		114'877.80	
<b>3409</b>	<b>Übrige Passivzinsen</b>	<b>284'120.00</b>		<b>90'000.00</b>		<b>78'804.40</b>	
3409.00	Übrige Passivzinsen	220.00					
3409.01	Vorschussverzinsung	283'900.00		90'000.00		78'804.40	
<b>341</b>	<b>Realisierte Kursverluste</b>					<b>55.00</b>	
<b>3411</b>	<b>Realisierte Verluste auf Sachanlagen FV</b>					<b>55.00</b>	
3411.00	Realisierte Verluste auf Sachanlagen FV					55.00	
<b>343</b>	<b>Liegenschaftenaufwand Finanzvermögen</b>	<b>6'250.00</b>		<b>1'000.00</b>		<b>1'350.70</b>	
<b>3439</b>	<b>Übriger Liegenschaftsaufwand FV</b>	<b>6'250.00</b>		<b>1'000.00</b>		<b>1'350.70</b>	
3439.40	Sachversicherungsprämien	250.00					
3439.50	Dienstleistungen Dritter	5'000.00					
3439.81	Wasser, Energie, Heizmaterial	1'000.00		1'000.00		1'350.70	
<b>344</b>	<b>Wertberichtigungen Anlagen FV</b>					<b>107'547.00</b>	
<b>3441</b>	<b>Wertberichtigung Sachanlagen FV</b>					<b>107'547.00</b>	
3441.00	Wertberichtigung Sachanlagen FV					107'547.00	
<b>349</b>	<b>Verschiedener Finanzaufwand</b>					<b>3'138.54</b>	
<b>3499</b>	<b>Übriger Finanzaufwand</b>					<b>3'138.54</b>	
3499.00	Skonti, Vergütungszinsen					3'138.54	
<b>36</b>	<b>Transferaufwand</b>	<b>11'583'590.00</b>		<b>11'352'280.00</b>		<b>11'234'352.98</b>	
<b>360</b>	<b>Ertragsanteile an Dritte</b>	<b>46'740.00</b>		<b>45'700.00</b>		<b>46'535.55</b>	



**Erfolgsrechnung**

Budget / 13.9.2023

1.1.2024 - 31.12.2024

Einwohnergemeinde

Nummer	Erfolgsrechnung Artengliederung	Budget 2024		Budget 2023		Rechnung 2022	
		Aufwand	Ertrag	Aufwand	Ertrag	Aufwand	Ertrag
<b>3601</b>	<b>Ertragsanteile an Kanton</b>	<b>46'740.00</b>		<b>45'700.00</b>		<b>46'535.55</b>	
3601.00	Ertragsanteile an Kanton	46'740.00		45'700.00		46'535.55	
<b>361</b>	<b>Entschädigungen an Gemeinwesen</b>	<b>2'839'170.00</b>		<b>2'828'210.00</b>		<b>2'619'921.83</b>	
<b>3611</b>	<b>Entschädigungen an Kanton</b>	<b>163'170.00</b>		<b>223'510.00</b>		<b>158'039.92</b>	
3611.00	Entschädigungen an Kanton	163'170.00		223'510.00		158'039.92	
<b>3612</b>	<b>Entschädigungen an Gemeinden</b>	<b>2'443'280.00</b>		<b>2'323'100.00</b>		<b>2'232'036.91</b>	
3612.00	Entschädigungen an Gemeinden	1'705'870.00		1'673'690.00		1'558'633.11	
3612.02	Anteil Soziallasten	800.00		500.00		694.15	
3612.04	Entschädigung KESD	399'720.00		336'910.00		410'692.70	
3612.05	Entschädigung Reg. Zivilstandsamt	44'400.00		42'800.00		32'472.95	
3612.06	Entschädigung Mütter- und Väterberatung	56'020.00		48'000.00		41'204.80	
3612.07	Hydrantenentschädigung	125'600.00		125'200.00		125'200.00	
3612.10	Beitrag an Regionale ZSO	110'870.00		96'000.00		63'139.20	
<b>3614</b>	<b>Entschädigungen an öff. Unternehmungen</b>	<b>232'720.00</b>		<b>281'600.00</b>		<b>229'845.00</b>	
3614.00	Entschädigungen an öff. Unternehmungen	186'000.00		231'600.00		185'380.00	
3614.01	Elternbeiträge Sonderschule	46'720.00		50'000.00		44'465.00	
<b>363</b>	<b>Beiträge an Gemeinwesen und Dritte</b>	<b>8'439'410.00</b>		<b>8'244'510.00</b>		<b>8'348'378.25</b>	
<b>3630</b>	<b>Beiträge an den Bund</b>	<b>500.00</b>		<b>500.00</b>		<b>500.00</b>	
3630.00	Beiträge an den Bund	500.00		500.00		500.00	
<b>3631</b>	<b>Beiträge an Kanton</b>	<b>5'103'080.00</b>		<b>4'918'265.00</b>		<b>4'895'669.38</b>	
3631.00	Beiträge an Kanton	5'103'080.00		4'918'265.00		4'895'669.38	
<b>3632</b>	<b>Beiträge an Gemeinden</b>	<b>710'020.00</b>		<b>688'855.00</b>		<b>682'109.35</b>	
3632.00	Beiträge an Gemeinden	710'020.00		688'855.00		682'109.35	
<b>3634</b>	<b>Beiträge an öffentliche Unternehmungen</b>	<b>333'050.00</b>		<b>284'000.00</b>		<b>331'048.65</b>	
3634.00	Beiträge an öff. Unternehmungen	333'050.00		284'000.00		331'048.65	
<b>3635</b>	<b>Beiträge an private Unternehmungen</b>	<b>2'000.00</b>		<b>2'000.00</b>		<b>2'000.00</b>	
3635.00	Beiträge an private Unternehmungen	2'000.00		2'000.00		2'000.00	

**Erfolgsrechnung**

Budget / 13.9.2023

1.1.2024 - 31.12.2024

Einwohnergemeinde

Nummer	Erfolgsrechnung Artengliederung	Budget 2024		Budget 2023		Rechnung 2022	
		Aufwand	Ertrag	Aufwand	Ertrag	Aufwand	Ertrag
<b>3636</b>	<b>Beiträge an priv. Organisationen ohne Erwerbszweck</b>	<b>372'940.00</b>		<b>321'740.00</b>		<b>318'791.38</b>	
3636.00	Beiträge an private Organisationen	372'940.00		321'740.00		318'791.38	
<b>3637</b>	<b>Beiträge an private Haushalte</b>	<b>1'917'820.00</b>		<b>2'029'150.00</b>		<b>2'118'259.49</b>	
3637.00	Beiträge an private Haushalte	182'400.00		183'700.00		187'169.03	
3637.02	Materielle Hilfe Schweizer/Ausländer	1'161'600.00		1'239'300.00		1'370'269.72	
3637.03	Materielle Hilfe (Kostenersatz Bund)	396'100.00		391'410.00		418'181.69	
3637.04	Alimentenbevorschussung	95'960.00		119'740.00		116'433.85	
3637.05	Kosten Kinderschutzmassnahmen	81'760.00		95'000.00		26'205.20	
<b>366</b>	<b>Abschreibungen Investitionsbeiträge</b>	<b>258'270.00</b>		<b>233'860.00</b>		<b>219'517.35</b>	
<b>3660</b>	<b>Planmässige Abschreibungen Investitionsbeiträge</b>	<b>258'270.00</b>		<b>233'860.00</b>		<b>219'517.35</b>	
3660.10	Planm. Abschreib. Investbeitr. Kantone	208'950.00		184'540.00		170'205.45	
3660.20	Plan.Abschr.Inv.beitr.allg.HH an Gde	25'720.00		25'720.00		25'714.30	
3660.60	Plan.Abschr.Inv.beitr.allg.HH an priv.Org.	23'600.00		23'600.00		23'597.60	
<b>38</b>	<b>Ausserordentlicher Aufwand</b>	<b>809'500.00</b>		<b>684'900.00</b>		<b>677'138.85</b>	
<b>389</b>	<b>Einlagen in das Eigenkapital</b>	<b>809'500.00</b>		<b>684'900.00</b>		<b>677'138.85</b>	
<b>3899</b>	<b>Abtragung Bilanzfehlbetrag</b>	<b>809'500.00</b>		<b>684'900.00</b>		<b>677'138.85</b>	
3899.00	Abtragung Bilanzfehlbetrag	809'500.00		684'900.00		677'138.85	
<b>39</b>	<b>Interne Verrechnungen</b>	<b>780'280.00</b>		<b>741'530.00</b>		<b>650'871.85</b>	
<b>391</b>	<b>Dienstleistungen</b>	<b>624'780.00</b>		<b>586'030.00</b>		<b>495'371.85</b>	
<b>3910</b>	<b>Int.Verr.von Dienstleistungen und Personalkosten</b>	<b>624'780.00</b>		<b>586'030.00</b>		<b>495'371.85</b>	
3910.00	Int.Verrechnung von Dienstleistungen	127'900.00		99'350.00		85'480.48	
3910.02	Int. Verrechnungen Bauamt	486'880.00		481'680.00		402'602.97	
3910.03	Int. Verrechnungen Soziallasten	10'000.00		5'000.00		7'288.40	
<b>392</b>	<b>Pacht, Mieten, Benützungskosten</b>	<b>155'500.00</b>		<b>155'500.00</b>		<b>155'500.00</b>	
<b>3920</b>	<b>Int. Verr. von Pacht, Mieten, Benützungskosten</b>	<b>155'500.00</b>		<b>155'500.00</b>		<b>155'500.00</b>	
3920.00	Int. Verrechnungen Miete	155'500.00		155'500.00		155'500.00	
<b>4</b>	<b>ERTRAG</b>		<b>26'485'220.00</b>		<b>24'791'560.00</b>		<b>26'213'741.71</b>

**Erfolgsrechnung**

Budget / 13.9.2023

1.1.2024 - 31.12.2024

Einwohnergemeinde

Nummer	Erfolgsrechnung Artengliederung	Budget 2024		Budget 2023		Rechnung 2022	
		Aufwand	Ertrag	Aufwand	Ertrag	Aufwand	Ertrag
<b>40</b>	<b>Fiskalertrag</b>		<b>14'526'640.00</b>		<b>13'758'900.00</b>		<b>14'600'274.35</b>
<b>400</b>	<b>Direkte Steuern natürliche Personen</b>		<b>13'033'200.00</b>		<b>12'465'700.00</b>		<b>12'635'952.30</b>
<b>4000</b>	<b>Einkommenssteuern natürliche Personen</b>		<b>11'368'100.00</b>		<b>10'866'800.00</b>		<b>10'983'421.95</b>
4000.00	Einkommenssteuern Rechnungsjahr		10'449'200.00		10'110'200.00		9'929'074.05
4000.10	Einkommenssteuern frühere Jahre		890'900.00		694'600.00		1'071'206.00
4000.20	Nachsteuern und Bussen		50'000.00		80'000.00		4'962.15
4000.30	Pauschale Steueranrechnung nat.Personen		-22'000.00		-18'000.00		-21'820.25
<b>4001</b>	<b>Vermögenssteuern natürliche Personen</b>		<b>1'305'100.00</b>		<b>1'238'900.00</b>		<b>1'267'607.30</b>
4001.00	Vermögenssteuern Rechnungsjahr		1'196'000.00		1'154'700.00		1'136'426.95
4001.10	Vermögenssteuern frühere Jahre		109'100.00		84'200.00		131'180.35
<b>4002</b>	<b>Quellensteuern natürliche Personen</b>		<b>360'000.00</b>		<b>360'000.00</b>		<b>384'923.05</b>
4002.00	Quellensteuern natürliche Personen		360'000.00		360'000.00		384'923.05
<b>401</b>	<b>Direkte Steuern juristische Personen</b>		<b>1'000'000.00</b>		<b>800'000.00</b>		<b>1'503'961.45</b>
<b>4010</b>	<b>Gewinnsteuern juristische Personen</b>		<b>1'000'000.00</b>		<b>800'000.00</b>		<b>1'503'961.45</b>
4010.00	Gewinn- u. Kapitalsteuern jur. Personen		1'000'000.00		800'000.00		1'503'961.45
<b>402</b>	<b>Übrige Direkte Steuern</b>		<b>450'000.00</b>		<b>450'000.00</b>		<b>416'920.60</b>
<b>4022</b>	<b>Vermögensgewinnsteuern</b>		<b>400'000.00</b>		<b>400'000.00</b>		<b>350'113.50</b>
4022.00	Vermögensgewinnsteuern		400'000.00		400'000.00		350'113.50
<b>4024</b>	<b>Erbschafts- und Schenkungssteuern</b>		<b>50'000.00</b>		<b>50'000.00</b>		<b>66'807.10</b>
4024.00	Erbschafts- und Schenkungssteuern		50'000.00		50'000.00		66'807.10
<b>403</b>	<b>Besitz- und Aufwandsteuern</b>		<b>43'440.00</b>		<b>43'200.00</b>		<b>43'440.00</b>
<b>4033</b>	<b>Hundesteuern</b>		<b>43'440.00</b>		<b>43'200.00</b>		<b>43'440.00</b>
4033.00	Hundesteuern		43'440.00		43'200.00		43'440.00
<b>41</b>	<b>Regalien und Konzession</b>		<b>150'000.00</b>		<b>150'000.00</b>		<b>159'274.85</b>
<b>412</b>	<b>Konzessionen</b>		<b>150'000.00</b>		<b>150'000.00</b>		<b>159'274.85</b>

**Erfolgsrechnung**

Budget / 13.9.2023

1.1.2024 - 31.12.2024

Einwohnergemeinde

Nummer	Erfolgsrechnung Artengliederung	Budget 2024		Budget 2023		Rechnung 2022	
		Aufwand	Ertrag	Aufwand	Ertrag	Aufwand	Ertrag
<b>4120</b>	<b>Konzessionen</b>		<b>150'000.00</b>		<b>150'000.00</b>		<b>159'274.85</b>
4120.00	Konzessionen		150'000.00		150'000.00		159'274.85
<b>42</b>	<b>Entgelte</b>		<b>4'436'470.00</b>		<b>4'119'725.00</b>		<b>4'250'963.34</b>
<b>420</b>	<b>Ersatzabgaben</b>		<b>140'000.00</b>		<b>137'000.00</b>		<b>148'804.65</b>
<b>4200</b>	<b>Ersatzabgaben</b>		<b>140'000.00</b>		<b>137'000.00</b>		<b>148'804.65</b>
4200.00	Ersatzabgaben		140'000.00		137'000.00		148'804.65
<b>421</b>	<b>Gebühren für Amtshandlungen</b>		<b>723'320.00</b>		<b>647'650.00</b>		<b>652'903.70</b>
<b>4210</b>	<b>Gebühren für Amtshandlungen</b>		<b>723'320.00</b>		<b>647'650.00</b>		<b>652'903.70</b>
4210.00	Gebühren für Amtshandlungen		446'320.00		374'750.00		384'896.37
4210.01	Gebühren Einwohnerkontrolle		66'000.00		64'900.00		61'791.38
4210.03	Gebühren Einbürgerungen		20'000.00		25'000.00		12'400.00
4210.04	Kanzleigegebühren		13'000.00		12'000.00		12'213.20
4210.06	Baubewilligungsgebühren (gem. Bausumme)		120'000.00		120'000.00		121'442.55
4210.07	Baubewilligungsgebühren (Kleinbauten)		15'000.00		12'000.00		21'400.00
4210.08	Baubewilligungsgebühren (Publikationskosten)		11'000.00		10'000.00		6'500.00
4210.09	Baubewilligungsgebühren (Mehraufwand)		6'000.00		5'000.00		500.00
4210.10	Baubewilligungsgebühren (Ausführungskontrollen)		11'000.00		15'000.00		11'720.90
4210.11	Baubewilligungsgebühren (Abschreibung/Rückzug)						2'390.00
4210.13	Brandschutzbewilligungsgebühren		5'000.00		2'000.00		10'924.30
4210.14	Aufbruchbewilligungsgebühren		6'000.00		3'000.00		5'175.00
4210.16	Baubewilligungsgebühren (Projektänderung)		4'000.00		4'000.00		1'550.00
<b>423</b>	<b>Schul- und Kursgelder</b>		<b>291'400.00</b>		<b>230'570.00</b>		<b>223'744.20</b>
<b>4231</b>	<b>Kursgelder</b>		<b>291'400.00</b>		<b>230'570.00</b>		<b>223'744.20</b>
4231.00	Kursgelder		223'780.00		230'570.00		223'744.20
4231.01	Elternbeiträge Tagesstrukturen		67'620.00				
<b>424</b>	<b>Benützungsgebühren und Dienstleistungen</b>		<b>2'569'800.00</b>		<b>2'275'305.00</b>		<b>2'145'837.30</b>
<b>4240</b>	<b>Benützungsgebühren und Dienstleistungen</b>		<b>2'569'800.00</b>		<b>2'275'305.00</b>		<b>2'145'837.30</b>
4240.00	Benützungsgebühren und Dienstleistungen		2'162'710.00		1'873'345.00		1'733'633.83
4240.01	Kehrichtgebühren		228'090.00		223'960.00		230'755.42

**Erfolgsrechnung**

Budget / 13.9.2023

1.1.2024 - 31.12.2024

Einwohnergemeinde

Nummer	Erfolgsrechnung Artengliederung	Budget 2024		Budget 2023		Rechnung 2022	
		Aufwand	Ertrag	Aufwand	Ertrag	Aufwand	Ertrag
4240.02	Grundgebühren Kehricht		179'000.00		178'000.00		181'448.05
<b>425</b>	<b>Erlös aus Verkäufen</b>		<b>38'450.00</b>		<b>63'000.00</b>		<b>67'222.48</b>
<b>4250</b>	<b>Verkäufe</b>		<b>38'450.00</b>		<b>63'000.00</b>		<b>67'222.48</b>
4250.00	Verkäufe		38'450.00		63'000.00		67'222.48
<b>426</b>	<b>Rückerstattungen</b>		<b>651'000.00</b>		<b>745'200.00</b>		<b>908'557.61</b>
<b>4260</b>	<b>Rückerstattungen Dritter</b>		<b>651'000.00</b>		<b>745'200.00</b>		<b>908'557.61</b>
4260.00	Rückerstattungen Dritter		239'420.00		323'670.00		277'823.86
4260.02	Rückerstattung Betriebskosten		26'000.00		26'000.00		26'193.22
4260.04	Materialerlöse Dritte						1'785.29
4260.05	Rückerstattung Sozialhilfe (aktuell)		292'000.00		335'100.00		442'892.19
4260.06	Rückerstattung Alimente		79'580.00		27'930.00		50'260.65
4260.07	Rückerstattung früher bezog. Sozialhilfe		14'000.00		32'500.00		109'602.40
<b>427</b>	<b>Bussen</b>		<b>22'500.00</b>		<b>21'000.00</b>		<b>29'887.40</b>
<b>4270</b>	<b>Bussen</b>		<b>22'500.00</b>		<b>21'000.00</b>		<b>29'887.40</b>
4270.00	Bussen		20'500.00		19'000.00		27'187.40
4270.01	Polizeibussen		2'000.00		2'000.00		2'700.00
<b>429</b>	<b>Übrige Entgelte</b>						<b>74'006.00</b>
<b>4290</b>	<b>Übrige Entgelte</b>						<b>74'006.00</b>
4290.00	Übrige Entgelte						74'006.00
<b>43</b>	<b>Verschiedene Erträge</b>						<b>2'507.80</b>
<b>432</b>	<b>Bestandesveränderungen</b>						<b>1'757.80</b>
<b>4320</b>	<b>Bestandesveränderung Halb- und Fertigfabrikate</b>						<b>1'757.80</b>
4320.00	Bestandesveränderungen Halb- und Fertigfabrikate						1'757.80
<b>439</b>	<b>Übriger Ertrag</b>						<b>750.00</b>
<b>4390</b>	<b>Übriger Ertrag</b>						<b>750.00</b>
4390.00	Übriger Ertrag						750.00

**Erfolgsrechnung**

Budget / 13.9.2023

1.1.2024 - 31.12.2024

Einwohnergemeinde

Nummer	Erfolgsrechnung Artengliederung	Budget 2024		Budget 2023		Rechnung 2022	
		Aufwand	Ertrag	Aufwand	Ertrag	Aufwand	Ertrag
<b>44</b>	<b>Finanzertrag</b>		<b>1'240'170.00</b>		<b>823'530.00</b>		<b>1'593'932.11</b>
<b>440</b>	<b>Zinsertrag</b>		<b>307'400.00</b>		<b>116'000.00</b>		<b>110'446.75</b>
<b>4400</b>	<b>Zinsen flüssige Mittel</b>		<b>2'500.00</b>				
4400.00	Zinsen flüssige Mittel		2'500.00				
<b>4401</b>	<b>Zinsen Forderungen und Kontokorrente</b>		<b>21'000.00</b>		<b>26'000.00</b>		<b>31'642.35</b>
4401.00	Zinsen Forderungen und Kontokorrente		21'000.00		26'000.00		31'642.35
<b>4409</b>	<b>Übrige Zinsen von Finanzvermögen</b>		<b>283'900.00</b>		<b>90'000.00</b>		<b>78'804.40</b>
4409.01	Verpflichtungsverzinsung		283'900.00		90'000.00		78'804.40
<b>441</b>	<b>Realisierte Gewinne FV</b>		<b>221'200.00</b>		<b>62'800.00</b>		
<b>4411</b>	<b>Gewinn aus Verkäufen von Sachanlagen FV</b>		<b>221'200.00</b>		<b>62'800.00</b>		
4411.00	Gewinn aus Verkäufen Liegenschaften FV		221'200.00		62'800.00		
<b>443</b>	<b>Liegenschaftenertrag FV</b>		<b>5'050.00</b>		<b>2'650.00</b>		<b>2'633.80</b>
<b>4430</b>	<b>Pacht- und Mietzinse Liegenschaften FV</b>		<b>5'050.00</b>		<b>2'650.00</b>		<b>2'633.80</b>
4430.00	Pacht- und Mietzinse Liegenschaften FV		5'050.00		2'650.00		2'633.80
<b>444</b>	<b>Wertberichtigungen Anlagen FV</b>						<b>860'184.00</b>
<b>4443</b>	<b>Marktwertanpassungen Liegenschaften</b>						<b>860'184.00</b>
4443.00	Marktwertanpassungen Liegenschaften FV						860'184.00
<b>445</b>	<b>Finanzertrag aus Darlehen und Beteiligungen VV</b>		<b>240'000.00</b>		<b>175'000.00</b>		<b>180'000.00</b>
<b>4450</b>	<b>Erträge aus Darlehen VV</b>		<b>60'000.00</b>		<b>45'000.00</b>		<b>50'000.00</b>
4450.00	Erträge aus Darlehen VV		60'000.00		45'000.00		50'000.00
<b>4451</b>	<b>Erträge aus Beteiligungen VV</b>		<b>180'000.00</b>		<b>130'000.00</b>		<b>130'000.00</b>
4451.00	Erträge aus Beteiligungen VV		180'000.00		130'000.00		130'000.00
<b>447</b>	<b>Liegenschaftenertrag VV</b>		<b>466'520.00</b>		<b>467'080.00</b>		<b>440'667.56</b>

**Erfolgsrechnung**

Budget / 13.9.2023

1.1.2024 - 31.12.2024

Einwohnergemeinde

Nummer	Erfolgsrechnung Artengliederung	Budget 2024		Budget 2023		Rechnung 2022	
		Aufwand	Ertrag	Aufwand	Ertrag	Aufwand	Ertrag
<b>4470</b>	<b>Pacht- und Mietzinse Liegenschaften VV</b>		<b>431'920.00</b>		<b>432'480.00</b>		<b>409'332.81</b>
4470.00	Pacht- und Mietzinse Liegenschaften VV		431'920.00		432'480.00		409'332.81
<b>4472</b>	<b>Vergütung für Benützungen Liegenschaften VV</b>		<b>34'600.00</b>		<b>34'600.00</b>		<b>31'334.75</b>
4472.00	Benützungsgebühren Liegenschaften VV		34'600.00		34'600.00		31'334.75
<b>45</b>	<b>Entnahmen aus Fonds und Spezialfinanzierungen</b>		<b>14'300.00</b>		<b>11'300.00</b>		<b>7'840.85</b>
<b>450</b>	<b>Entnahmen aus Fonds und Spezialfinanzierungen FK</b>		<b>14'300.00</b>		<b>11'300.00</b>		<b>7'840.85</b>
<b>4501</b>	<b>Entnahmen aus Fonds des FK</b>		<b>14'300.00</b>		<b>11'300.00</b>		<b>7'840.85</b>
4501.00	Entnahmen aus Fonds des FK		14'300.00		11'300.00		7'840.85
<b>46</b>	<b>Transferertrag</b>		<b>5'120'020.00</b>		<b>4'860'575.00</b>		<b>4'513'389.56</b>
<b>461</b>	<b>Entschädigungen von Gemeinwesen</b>		<b>3'518'570.00</b>		<b>3'250'870.00</b>		<b>3'123'739.06</b>
<b>4610</b>	<b>Entschädigungen vom Bund</b>		<b>475'200.00</b>		<b>563'510.00</b>		<b>374'423.29</b>
4610.00	Entschädigungen vom Bund		475'200.00		563'510.00		374'423.29
<b>4611</b>	<b>Entschädigungen vom Kanton</b>		<b>13'760.00</b>		<b>11'760.00</b>		<b>9'519.45</b>
4611.00	Entschädigungen vom Kanton		13'760.00		11'760.00		9'519.45
<b>4612</b>	<b>Entschädigungen von Gemeinden</b>		<b>3'029'610.00</b>		<b>2'675'600.00</b>		<b>2'739'796.32</b>
4612.00	Entschädigungen von Gemeinden		2'885'600.00		2'532'590.00		2'596'450.97
4612.02	Anteil Sozillasten		2'000.00		1'400.00		1'735.35
4612.03	Betriebsbeiträge Schiessstand Egliswil und Schafisheim		16'410.00		16'410.00		16'410.00
4612.06	Hydrantenentschädigung		125'600.00		125'200.00		125'200.00
<b>462</b>	<b>Finanz- und Lastenausgleich</b>		<b>776'300.00</b>		<b>810'100.00</b>		<b>602'400.00</b>
<b>4621</b>	<b>Finanz- und Lastenausgleich vom Kanton</b>		<b>776'300.00</b>		<b>810'100.00</b>		<b>602'400.00</b>
4621.50	Innerkant.Finanzausgleich v.Kt.a.Gde		632'000.00		671'000.00		484'000.00
4621.60	Feinausgleich Aufgabenverschiebung		144'300.00		139'100.00		118'400.00
<b>463</b>	<b>Beiträge von Gemeinwesen und Dritten</b>		<b>453'360.00</b>		<b>476'735.00</b>		<b>492'118.50</b>
<b>4630</b>	<b>Beiträge vom Bund</b>				<b>4'500.00</b>		
4630.00	Beiträge vom Bund				4'500.00		

**Erfolgsrechnung**

Budget / 13.9.2023

1.1.2024 - 31.12.2024

Einwohnergemeinde

Nummer	Erfolgsrechnung Artengliederung	Budget 2024		Budget 2023		Rechnung 2022	
		Aufwand	Ertrag	Aufwand	Ertrag	Aufwand	Ertrag
<b>4631</b>	<b>Beiträge vom Kanton</b>		<b>95'320.00</b>		<b>92'960.00</b>		<b>117'144.61</b>
4631.00	Beiträge vom Kanton		95'320.00		92'960.00		117'144.61
<b>4632</b>	<b>Beiträge von Gemeinden</b>		<b>354'040.00</b>		<b>375'275.00</b>		<b>370'379.64</b>
4632.00	Beiträge von Gemeinden		354'040.00		375'275.00		370'379.64
<b>4634</b>	<b>Beiträge von öffentlichen Unternehmungen</b>		<b>4'000.00</b>		<b>3'500.00</b>		<b>4'130.00</b>
4634.00	Beiträge von öffentlichen Unternehmungen		4'000.00		3'500.00		4'130.00
<b>4635</b>	<b>Beiträge von privaten Unternehmungen</b>				<b>500.00</b>		<b>464.25</b>
4635.00	Beiträge von privaten Unternehmungen				500.00		464.25
<b>466</b>	<b>Aufl. pss. Investitionsbeiträge</b>		<b>368'390.00</b>		<b>321'730.00</b>		<b>291'730.40</b>
<b>4660</b>	<b>Planm.Auflösung pass.Inv.beiträge</b>		<b>368'390.00</b>		<b>321'730.00</b>		<b>291'730.40</b>
4660.71	Planm.Auflösung pass.Inv.beitr.v.priv.		368'390.00		321'730.00		291'730.40
<b>469</b>	<b>Übriger Transferertrag</b>		<b>3'400.00</b>		<b>1'140.00</b>		<b>3'401.60</b>
<b>4699</b>	<b>Rückverteilungen</b>		<b>3'400.00</b>		<b>1'140.00</b>		<b>3'401.60</b>
4699.10	Rückverteilung CO2-Abgabe		3'400.00		1'140.00		3'401.60
<b>48</b>	<b>Ausserordentlicher Ertrag</b>		<b>217'340.00</b>		<b>326'000.00</b>		<b>434'687.00</b>
<b>489</b>	<b>Entnahmen aus dem Eigenkapital</b>		<b>217'340.00</b>		<b>326'000.00</b>		<b>434'687.00</b>
<b>4895</b>	<b>Entnahmen aus Aufwertungsreserve</b>		<b>217'340.00</b>		<b>326'000.00</b>		<b>434'687.00</b>
4895.00	Entnahme aus Aufwertungsreserve		217'340.00		326'000.00		434'687.00
<b>49</b>	<b>Interne Verrechnungen</b>		<b>780'280.00</b>		<b>741'530.00</b>		<b>650'871.85</b>
<b>491</b>	<b>Dienstleistungen</b>		<b>624'780.00</b>		<b>586'030.00</b>		<b>495'371.85</b>
<b>4910</b>	<b>Int.Verr.von Dienstleistungen und Personalkosten</b>		<b>624'780.00</b>		<b>586'030.00</b>		<b>495'371.85</b>
4910.00	Int.Verrechnung v. Dienstleistungen		127'900.00		99'350.00		85'480.48
4910.02	Int. Verrechnungen Bauamt		486'880.00		481'680.00		402'602.97
4910.03	Int. Verrechnungen Soziallasten		10'000.00		5'000.00		7'288.40



**Erfolgsrechnung**

Budget / 13.9.2023

1.1.2024 - 31.12.2024

Einwohnergemeinde

Nummer	Erfolgsrechnung Artengliederung	Budget 2024		Budget 2023		Rechnung 2022	
		Aufwand	Ertrag	Aufwand	Ertrag	Aufwand	Ertrag
<b>492</b>	<b>Pacht, Mieten, Benützungskosten</b>		<b>155'500.00</b>		<b>155'500.00</b>		<b>155'500.00</b>
<b>4920</b>	<b>Int. Verr. von Pacht, Mieten, Benützungskosten</b>		<b>155'500.00</b>		<b>155'500.00</b>		<b>155'500.00</b>
4920.00	Int. Verrechnungen Miete		155'500.00		155'500.00		155'500.00
<b>9</b>	<b>ABSCHLUSSKONTEN</b>	<b>400'700.00</b>	<b>1'165'705.00</b>	<b>81'150.00</b>	<b>1'078'160.00</b>	<b>2'520'978.44</b>	<b>1'101'611.66</b>
<b>90</b>	<b>Abschluss Erfolgsrechnung</b>	<b>400'700.00</b>	<b>1'165'705.00</b>	<b>81'150.00</b>	<b>1'078'160.00</b>	<b>2'520'978.44</b>	<b>1'101'611.66</b>
<b>900</b>	<b>Abschluss allgemeiner Haushalt</b>	<b>134'420.00</b>			<b>34'005.00</b>	<b>2'291'398.09</b>	
<b>9000</b>	<b>Ertragsüberschuss Erfolgsrechnung</b>	<b>134'420.00</b>				<b>2'291'398.09</b>	
9000.00	Ertragsüberschuss Erfolgsrechnung	134'420.00				2'291'398.09	
<b>9001</b>	<b>Aufwandüberschuss Erfolgsrechnung</b>				<b>34'005.00</b>		
9001.00	Aufwandüberschuss Erfolgsrechnung				34'005.00		
<b>901</b>	<b>Abschluss Spezialfinanzierungen</b>	<b>266'280.00</b>	<b>1'165'705.00</b>	<b>81'150.00</b>	<b>1'044'155.00</b>	<b>229'580.35</b>	<b>1'101'611.66</b>
<b>9010</b>	<b>Abschluss Spezialfinanzierungen im EK, Ertragsübersc..</b>	<b>266'280.00</b>		<b>81'150.00</b>		<b>229'580.35</b>	
9010.00	Abschluss SF im EK, Ertragsüberschuss	266'280.00		81'150.00		229'580.35	
<b>9011</b>	<b>Abschluss Spezialfinanzierungen im EK, Aufwandüber..</b>		<b>1'165'705.00</b>		<b>1'044'155.00</b>		<b>1'101'611.66</b>
9011.00	Abschluss SF im EK, Aufwandüberschuss		1'165'705.00		1'044'155.00		1'101'611.66

**Investitionsrechnung**

Budget / 13.9.2023

1.1.2024 - 31.12.2024

Einwohnergemeinde

Nummer	Investitionsrechnung Zusammenzug	Budget 2024		Budget 2023		Rechnung 2022	
		Ausgaben	Einnahmen	Ausgaben	Einnahmen	Ausgaben	Einnahmen
	<b>FUNKTIONALE GLIEDERUNG</b>	<b>10'642'850.00</b>	<b>10'642'850.00</b>	<b>6'475'600.00</b>	<b>6'475'600.00</b>	<b>2'882'394.29</b>	<b>2'882'394.29</b>
<b>0</b>	<b>ALLGEMEINE VERWALTUNG</b>	<b>450'000.00</b>		<b>430'500.00</b>		<b>7'235.79</b>	
	Nettoergebnis		450'000.00		430'500.00		7'235.79
<b>2</b>	<b>BILDUNG</b>	<b>3'230'000.00</b>		<b>3'000'000.00</b>		<b>122'245.29</b>	
	Nettoergebnis		3'230'000.00		3'000'000.00		122'245.29
<b>3</b>	<b>KULTUR, SPORT UND FREIZEIT, KIRCHE</b>	<b>566'400.00</b>					
	Nettoergebnis		566'400.00				
<b>6</b>	<b>VERKEHR</b>	<b>2'182'450.00</b>		<b>928'000.00</b>		<b>1'224'672.32</b>	<b>-118'617.55</b>
	Nettoergebnis		2'182'450.00		928'000.00		1'343'289.87
<b>7</b>	<b>UMWELTSCHUTZ UND RAUMORDNUNG</b>	<b>2'482'000.00</b>	<b>1'232'000.00</b>	<b>867'100.00</b>	<b>750'000.00</b>	<b>457'915.80</b>	<b>688'942.64</b>
	Nettoergebnis		1'250'000.00		117'100.00	231'026.84	
<b>8</b>	<b>VOLKSWIRTSCHAFT</b>		<b>500'000.00</b>		<b>500'000.00</b>		<b>500'000.00</b>
	Nettoergebnis	500'000.00		500'000.00		500'000.00	
<b>9</b>	<b>FINANZEN UND STEUERN</b>	<b>1'732'000.00</b>	<b>8'910'850.00</b>	<b>1'250'000.00</b>	<b>5'225'600.00</b>	<b>1'070'325.09</b>	<b>1'812'069.20</b>
	Nettoergebnis	7'178'850.00		3'975'600.00		741'744.11	

**Investitionsrechnung**

Budget / 13.9.2023

1.1.2024 - 31.12.2024

Einwohnergemeinde

Nummer	Investitionsrechnung	Budget 2024		Budget 2023		Rechnung 2022	
		Ausgaben	Einnahmen	Ausgaben	Einnahmen	Ausgaben	Einnahmen
	<b>FUNKTIONALE GLIEDERUNG</b>	<b>10'642'850.00</b>	<b>10'642'850.00</b>	<b>6'475'600.00</b>	<b>6'475'600.00</b>	<b>2'882'394.29</b>	<b>2'882'394.29</b>
<b>0</b>	<b>ALLGEMEINE VERWALTUNG</b>	<b>450'000.00</b>		<b>430'500.00</b>		<b>7'235.79</b>	
	Nettoergebnis		450'000.00		430'500.00		7'235.79
<b>02</b>	<b>Allgemeine Dienste</b>	<b>450'000.00</b>		<b>430'500.00</b>		<b>7'235.79</b>	
	Nettoergebnis		450'000.00		430'500.00		7'235.79
<b>022</b>	<b>Allgemeine Dienste, übrige</b>			<b>150'000.00</b>			
<b>0223</b>	<b>Informatik</b>			<b>150'000.00</b>			
5060.01	Server-Ersatz 2023 Gemeinde Budget 25.11.2022			150'000.00			
<b>029</b>	<b>Verwaltungsliegenschaften, übriges</b>	<b>450'000.00</b>		<b>280'500.00</b>		<b>7'235.79</b>	
<b>0290</b>	<b>Verwaltungsliegenschaften, übriges</b>	<b>450'000.00</b>		<b>280'500.00</b>		<b>7'235.79</b>	
5040.02	Projektierung Neubau Mehrzweckgebäude Spittelmatt & Fussballfeld GV 17.06.2022	450'000.00		280'500.00		7'235.79	
<b>2</b>	<b>BILDUNG</b>	<b>3'230'000.00</b>		<b>3'000'000.00</b>		<b>122'245.29</b>	
	Nettoergebnis		3'230'000.00		3'000'000.00		122'245.29
<b>21</b>	<b>Obligatorische Schule</b>	<b>3'230'000.00</b>		<b>3'000'000.00</b>		<b>122'245.29</b>	
	Nettoergebnis		3'230'000.00		3'000'000.00		122'245.29
<b>217</b>	<b>Schulliegenschaften</b>	<b>3'230'000.00</b>		<b>3'000'000.00</b>		<b>122'245.29</b>	
<b>2170</b>	<b>Schulliegenschaften</b>	<b>3'230'000.00</b>		<b>3'000'000.00</b>		<b>122'245.29</b>	
5040.06	Sanierung Hertimatt 1 GV 26.11.2021	3'230'000.00		3'000'000.00		116'705.74	
5290.04	Projektierung Sanierung Hertimatt I GV 21.06.2019					5'539.55	
<b>3</b>	<b>KULTUR, SPORT UND FREIZEIT, KIRCHE</b>	<b>566'400.00</b>					
	Nettoergebnis		566'400.00				

**Investitionsrechnung**

Budget / 13.9.2023

1.1.2024 - 31.12.2024

Einwohnergemeinde

Nummer	Investitionsrechnung	Budget 2024		Budget 2023		Rechnung 2022	
		Ausgaben	Einnahmen	Ausgaben	Einnahmen	Ausgaben	Einnahmen
<b>34</b>	<b>Sport und Freizeit</b>	<b>566'400.00</b>					
	Nettoergebnis		566'400.00				
<b>341</b>	<b>Sport</b>	<b>566'400.00</b>					
<b>3411</b>	<b>Hallenbad</b>	<b>566'400.00</b>					
5040.02	Sanierung Gebäudehülle 1. OG Hallenbad inkl. PV-Anlage GV 24.11.2023	566'400.00					
<b>6</b>	<b>VERKEHR</b>	<b>2'182'450.00</b>		<b>928'000.00</b>		<b>1'224'672.32</b>	<b>-118'617.55</b>
	Nettoergebnis		2'182'450.00		928'000.00		1'343'289.87
<b>61</b>	<b>Strassenverkehr</b>	<b>2'182'450.00</b>		<b>928'000.00</b>		<b>435'751.07</b>	<b>-118'617.55</b>
	Nettoergebnis		2'182'450.00		928'000.00		554'368.62
<b>613</b>	<b>Kantonsstrassen</b>	<b>2'106'000.00</b>		<b>788'000.00</b>		<b>95'152.29</b>	
<b>6130</b>	<b>Kantonsstrassen</b>	<b>2'106'000.00</b>		<b>788'000.00</b>		<b>95'152.29</b>	
5010.01	Strassenbeleuchtung Aabachbrücke/Egliswilerstr. GV 21.06.2019	100'000.00				1'551.30	
5610.00	Lärmschutzmassnahmen/Gemeindeanteil Dekretsbeitrag	100'000.00				12'129.05	
5610.01	Sanierung Seetalstrasse Süd K249 GV 16.06.2023	100'000.00		40'000.00		23'317.99	
5610.05	Ausbau Seetalstrasse K 249 Nord (Kreisel-Reiterweg) GV 20.06.2014					3'768.35	
5610.07	Linksabbiegespur in K375 Unterdorfstrasse GV 23.06.2017					4'976.40	
5610.08	Sanierung Aabachbrücke, inkl. Egliswilerstr. GV 21.06.2019	1'776'000.00		728'000.00		53'820.70	
5610.09	Querungshilfe K246/R550 Dekretsbeitrag 03.05.2021	20'000.00		20'000.00		-4'411.50	
5610.10	Lenzburgerstrasse IO K249 Dekretsbeitrag 25.04.2022	10'000.00					
<b>615</b>	<b>Gemeindestrassen</b>	<b>76'450.00</b>		<b>140'000.00</b>		<b>340'598.78</b>	<b>-118'617.55</b>
<b>6150</b>	<b>Gemeindestrassen</b>	<b>76'450.00</b>		<b>140'000.00</b>		<b>340'598.78</b>	<b>-118'617.55</b>

**Investitionsrechnung**

Budget / 13.9.2023

1.1.2024 - 31.12.2024

Einwohnergemeinde

Nummer	Investitionsrechnung	Budget 2024		Budget 2023		Rechnung 2022	
		Ausgaben	Einnahmen	Ausgaben	Einnahmen	Ausgaben	Einnahmen
5000.00	Strassenparzellen					14'850.00	
5010.16	Erschliessung Ziertal inkl. Strassenbeleuchtung GV 24.06.2016					11'476.25	
5010.18	Strassenbau Zelgli inkl. Strabel GV 21.06.2019 16.06.2023					4'234.80	
5010.19	Ausbau Mühleweg inkl. Strabel GV 21.06.2019 16.06.2023					8'035.80	
5010.20	Ausbau Lärchenweg inkl. Strabel GV 21.06.2019 16.06.2023					1'344.95	
5010.21	Ausbau Gehweg Bergmattstrasse Budget 26.11.2021					137'251.18	
5010.22	Erweiterung Mühleweg (Süd) Ausgabe 17.05.2021					13'576.15	
5010.61	Sanierung Buchenweg; Strassenbeleuchtung GV 24.11.2023	76'450.00					
5060.00	Ersatzbeschaffung Schmalspurtraktor Budget 26.11.2021 31.12.2022					149'829.65	
5060.01	Strassenkehrmaschine/Geräteträger Budget 25.11.2022 31.12.2023			140'000.00			
6370.11	Perimeterbeiträge Stasse "Zelgli"						-106'387.35
6370.12	Perimeterbeiträge Strasse "Lärchenweg"						-12'230.20
<b>62</b>	<b>Öffentlicher Verkehr</b>					<b>788'921.25</b>	
	Nettoergebnis						788'921.25
<b>622</b>	<b>Regionalverkehr</b>					<b>788'921.25</b>	
<b>6220</b>	<b>Regionalverkehr</b>					<b>788'921.25</b>	
5040.00	SBB Haltestelle Seon Nord GV 17.11.2006					153'328.40	
5610.00	Gemeindebeitrag an Seetalbahnsanierung Dekretsbeitrag, indexiert 21.03.2000 27.06.2023					635'592.85	
<b>7</b>	<b>UMWELTSCHUTZ UND RAUMORDNUNG</b>	<b>2'482'000.00</b>	<b>1'232'000.00</b>	<b>867'100.00</b>	<b>750'000.00</b>	<b>457'915.80</b>	<b>688'942.64</b>
	Nettoergebnis		1'250'000.00		117'100.00	231'026.84	

**Investitionsrechnung**

Budget / 13.9.2023

1.1.2024 - 31.12.2024

Einwohnergemeinde

Nummer	Investitionsrechnung	Budget 2024		Budget 2023		Rechnung 2022	
		Ausgaben	Einnahmen	Ausgaben	Einnahmen	Ausgaben	Einnahmen
<b>71</b>	<b>Wasserwerk</b> Nettoergebnis	<b>950'000.00</b>	<b>370'000.00</b>	<b>371'100.00</b>	<b>100'000.00</b>	<b>243'871.99</b>	<b>169'221.24</b>
			580'000.00		271'100.00		74'650.75
<b>710</b>	<b>Wasserwerk</b>	<b>950'000.00</b>	<b>370'000.00</b>	<b>371'100.00</b>	<b>100'000.00</b>	<b>243'871.99</b>	<b>169'221.24</b>
<b>7101</b>	<b>Wasserwerk (SF)</b>	<b>950'000.00</b>	<b>370'000.00</b>	<b>371'100.00</b>	<b>100'000.00</b>	<b>243'871.99</b>	<b>169'221.24</b>
5030.24	Erschliessung Ziertal (Wasser) GV 24.06.2016	50'000.00					
5030.28	Wasserleitungen Aabachbrücke/Egliswilerstr. GV 21.06.2019	350'000.00		231'100.00		5'406.59	
5030.29	Neubau Wasserleitung Zelgli GV 21.06.2019 16.06.2023					-2'025.90	
5030.30	Sanierung Wasserleitung Lärchenweg GV 21.06.2019 16.06.2023					-243.10	
5030.33	Ersatz Netzleitstelle und Steuerungsanlage GV 27.11.2020	200'000.00		140'000.00		240'000.00	
5030.34	Erschliessung Galglirain; Wasserleitung GV 25.11.2022	100'000.00				734.40	
5030.35	Sanierung Buchenweg; Wasserleitung GV 24.11.2023	250'000.00					
6370.00	Anschlussgebühren		120'000.00		100'000.00		192'903.24
6370.11	Perimeterbeiträge Wasser "Zelgli"						-21'161.50
6370.12	Perimeterbeiträge Wasser "Lärchenweg"						-2'520.50
6370.13	Perimeterbeiträge Wasser "Buchenweg"		250'000.00				
<b>72</b>	<b>Abwasserbeseitigung</b> Nettoergebnis	<b>1'532'000.00</b>	<b>862'000.00</b>	<b>496'000.00</b>	<b>650'000.00</b>	<b>214'043.81</b>	<b>519'721.40</b>
			670'000.00	154'000.00		305'677.59	
<b>720</b>	<b>Abwasserbeseitigung</b>	<b>1'532'000.00</b>	<b>862'000.00</b>	<b>496'000.00</b>	<b>650'000.00</b>	<b>214'043.81</b>	<b>519'721.40</b>
<b>7201</b>	<b>Abwasserbeseitigung (SF)</b>	<b>1'532'000.00</b>	<b>862'000.00</b>	<b>496'000.00</b>	<b>650'000.00</b>	<b>214'043.81</b>	<b>519'721.40</b>
5030.14	Linksabbieger K375, Kanalisationsleitungen GV 24.11.2017					14'810.01	
5030.15	Hochwasserentlastung HE01 Mühleweg GV 23.11.2018					226'383.47	

**Investitionsrechnung**

Budget / 13.9.2023

1.1.2024 - 31.12.2024

Einwohnergemeinde

Nummer	Investitionsrechnung	Budget 2024		Budget 2023		Rechnung 2022	
		Ausgaben	Einnahmen	Ausgaben	Einnahmen	Ausgaben	Einnahmen
5030.16	Abwasserleitungen Aabachbrücke/Egliswilerstr. GV 21.06.2019	750'000.00		496'000.00		6'389.83	
5030.17	Neubau Abwasserleitung Zelgli GV 21.06.2019 16.06.2023					-18'801.50	
5030.18	Sanierung Abwasserleitungen Seetalstr. Nord GV 22.11.2019					-14'738.00	
5030.20	Sanierung Buchenweg; Abwasserleitung GV 24.11.2023	212'000.00					
5290.01	GEP 2. Generation (generelle Entwässerungsplanung) GV 24.11.2023	570'000.00					
6370.00	Kanalisationsanschlussgebühren		650'000.00		650'000.00		740'391.10
6370.11	Perimeterbeiträge Abwasser "Zelgli"						-220'669.70
6370.12	Perimeterbeiträge Abwasser "Buchenweg"		212'000.00				
<b>8</b>	<b>VOLKSWIRTSCHAFT</b>		<b>500'000.00</b>		<b>500'000.00</b>		<b>500'000.00</b>
	Nettoergebnis	500'000.00		500'000.00		500'000.00	
<b>87</b>	<b>Brennstoffe und Energie</b>		<b>500'000.00</b>		<b>500'000.00</b>		<b>500'000.00</b>
	Nettoergebnis	500'000.00		500'000.00		500'000.00	
<b>871</b>	<b>Elektrizität</b>		<b>500'000.00</b>		<b>500'000.00</b>		<b>500'000.00</b>
<b>8710</b>	<b>Elektrizität (allgemein)</b>		<b>500'000.00</b>		<b>500'000.00</b>		<b>500'000.00</b>
6440.00	Rückzahlung Darlehen TBS AG 01.01.2018		500'000.00		500'000.00		500'000.00
<b>9</b>	<b>FINANZEN UND STEUERN</b>	<b>1'732'000.00</b>	<b>8'910'850.00</b>	<b>1'250'000.00</b>	<b>5'225'600.00</b>	<b>1'070'325.09</b>	<b>1'812'069.20</b>
	Nettoergebnis	7'178'850.00		3'975'600.00		741'744.11	
<b>99</b>	<b>Nicht aufgeteilte Posten</b>	<b>1'732'000.00</b>	<b>8'910'850.00</b>	<b>1'250'000.00</b>	<b>5'225'600.00</b>	<b>1'070'325.09</b>	<b>1'812'069.20</b>
	Nettoergebnis	7'178'850.00		3'975'600.00		741'744.11	
<b>999</b>	<b>Abschluss</b>	<b>1'732'000.00</b>	<b>8'910'850.00</b>	<b>1'250'000.00</b>	<b>5'225'600.00</b>	<b>1'070'325.09</b>	<b>1'812'069.20</b>
<b>9990</b>	<b>Abschluss</b>	<b>1'732'000.00</b>	<b>8'910'850.00</b>	<b>1'250'000.00</b>	<b>5'225'600.00</b>	<b>1'070'325.09</b>	<b>1'812'069.20</b>

**Investitionsrechnung**

Budget / 13.9.2023

1.1.2024 - 31.12.2024

Einwohnergemeinde

Nummer	Investitionsrechnung	Budget 2024		Budget 2023		Rechnung 2022	
		Ausgaben	Einnahmen	Ausgaben	Einnahmen	Ausgaben	Einnahmen
5900.00	Pass.Einnahmen allg. Haushalt	500'000.00		500'000.00		381'382.45	
5900.01	Pass.Einnahmen Wasserwerk	370'000.00		100'000.00		169'221.24	
5900.02	Pass.Einnahmen Abwasserbeseitigung	862'000.00		650'000.00		519'721.40	
6900.00	Aktivierte Ausgaben allg. Haushalt		5'862'450.00		4'358'500.00		1'354'153.40
6900.01	Aktivierte Ausgaben Wasserwerk		950'000.00		371'100.00		243'871.99
6900.02	Aktivierte Ausgaben Abwasserbeseitigung		1'532'000.00		496'000.00		214'043.81
6900.07	Aktivierte Ausgaben Hallenbad		566'400.00				



**Investitionsrechnung**

Budget / 13.9.2023

1.1.2024 - 31.12.2024

Einwohnergemeinde

Nummer	Investitionsrechnung Artengliederung Zusammenzug	Budget 2024		Budget 2023		Rechnung 2022	
		Ausgaben	Einnahmen	Ausgaben	Einnahmen	Ausgaben	Einnahmen
	<b>ARTENGLIEDERUNG</b>	<b>10'642'850.00</b>	<b>10'642'850.00</b>	<b>6'475'600.00</b>	<b>6'475'600.00</b>	<b>2'882'394.29</b>	<b>2'882'394.29</b>
<b>5</b>	<b>INVESTITIONSAUSGABEN</b>	<b>10'642'850.00</b>		<b>6'475'600.00</b>		<b>2'882'394.29</b>	
50	Sachanlagen	6'334'850.00		4'437'600.00		1'077'335.81	
52	Immaterielle Anlagen	570'000.00				5'539.55	
56	Investitionsbeiträge	2'006'000.00		788'000.00		729'193.84	
59	Übertrag an Bilanz	1'732'000.00		1'250'000.00		1'070'325.09	
<b>6</b>	<b>INVESTITIONSEINNAHMEN</b>		<b>10'642'850.00</b>		<b>6'475'600.00</b>		<b>2'882'394.29</b>
63	Investitionsbeiträge		1'232'000.00		750'000.00		570'325.09
64	Rückzahlung von Darlehen		500'000.00		500'000.00		500'000.00
69	Übertrag an Bilanz		8'910'850.00		5'225'600.00		1'812'069.20

**Investitionsrechnung**

Budget / 13.9.2023

1.1.2024 - 31.12.2024

Einwohnergemeinde

Nummer	Investitionsrechnung Artengliederung	Budget 2024		Budget 2023		Rechnung 2022	
		Ausgaben	Einnahmen	Ausgaben	Einnahmen	Ausgaben	Einnahmen
	<b>ARTENGLIEDERUNG</b>	<b>10'642'850.00</b>	<b>10'642'850.00</b>	<b>6'475'600.00</b>	<b>6'475'600.00</b>	<b>2'882'394.29</b>	<b>2'882'394.29</b>
	<b>INVESTITIONSAUSGABEN</b>	<b>10'642'850.00</b>		<b>6'475'600.00</b>		<b>2'882'394.29</b>	
<b>50</b>	<b>Sachanlagen</b>	<b>6'334'850.00</b>		<b>4'437'600.00</b>		<b>1'077'335.81</b>	
<b>500</b>	<b>Grundstücke</b>					<b>14'850.00</b>	
<b>5000</b>	<b>Grundstücke</b>					<b>14'850.00</b>	
5000.00	Grundstücke					14'850.00	
<b>501</b>	<b>Strassen/Verkehrswege</b>	<b>176'450.00</b>				<b>177'470.43</b>	
<b>5010</b>	<b>Strassen/Verkehrswege</b>	<b>176'450.00</b>				<b>177'470.43</b>	
5010.00	Strassen / Verkehrswege	176'450.00				177'470.43	
<b>503</b>	<b>Übriger Tiefbau</b>	<b>1'912'000.00</b>		<b>867'100.00</b>		<b>457'915.80</b>	
<b>5030</b>	<b>Übrige Tiefbauten allgemein</b>	<b>1'912'000.00</b>		<b>867'100.00</b>		<b>457'915.80</b>	
5030.00	Tiefbauten	1'912'000.00		867'100.00		457'915.80	
<b>504</b>	<b>Hochbauten</b>	<b>4'246'400.00</b>		<b>3'280'500.00</b>		<b>277'269.93</b>	
<b>5040</b>	<b>Hochbauten</b>	<b>4'246'400.00</b>		<b>3'280'500.00</b>		<b>277'269.93</b>	
5040.00	Hochbauten	4'246'400.00		3'280'500.00		277'269.93	
<b>506</b>	<b>Mobilien</b>			<b>290'000.00</b>		<b>149'829.65</b>	
<b>5060</b>	<b>Mobilien</b>			<b>290'000.00</b>		<b>149'829.65</b>	
5060.00	Mobilien			290'000.00		149'829.65	
<b>52</b>	<b>Immaterielle Anlagen</b>	<b>570'000.00</b>				<b>5'539.55</b>	
<b>529</b>	<b>Übrige immaterielle Anlagen</b>	<b>570'000.00</b>				<b>5'539.55</b>	
<b>5290</b>	<b>Übrige immaterielle Anlagen</b>	<b>570'000.00</b>				<b>5'539.55</b>	
5290.00	Übrige immaterielle Anlagen	570'000.00				5'539.55	

**Investitionsrechnung**

Budget / 13.9.2023

1.1.2024 - 31.12.2024

Einwohnergemeinde

Nummer	Investitionsrechnung Artengliederung	Budget 2024		Budget 2023		Rechnung 2022	
		Ausgaben	Einnahmen	Ausgaben	Einnahmen	Ausgaben	Einnahmen
<b>56</b>	<b>Investitionsbeiträge</b>	<b>2'006'000.00</b>		<b>788'000.00</b>		<b>729'193.84</b>	
<b>561</b>	<b>Kanton</b>	<b>2'006'000.00</b>		<b>788'000.00</b>		<b>729'193.84</b>	
<b>5610</b>	<b>Investitionsbeiträge an Kanton</b>	<b>2'006'000.00</b>		<b>788'000.00</b>		<b>729'193.84</b>	
5610.00	Investitionsbeiträge an Kanton	2'006'000.00		788'000.00		729'193.84	
<b>59</b>	<b>Übertrag an Bilanz</b>	<b>1'732'000.00</b>		<b>1'250'000.00</b>		<b>1'070'325.09</b>	
<b>590</b>	<b>Passivierungen</b>	<b>1'732'000.00</b>		<b>1'250'000.00</b>		<b>1'070'325.09</b>	
<b>5900</b>	<b>Passivierte Einnahmen Einwohnergemeinde</b>	<b>1'732'000.00</b>		<b>1'250'000.00</b>		<b>1'070'325.09</b>	
5900.00	Pass.Einnahmen allg. Haushalt	500'000.00		500'000.00		381'382.45	
5900.01	Pass.Einnahmen Wasserwerk	370'000.00		100'000.00		169'221.24	
5900.02	Pass.Einnahmen Abwasserbeseitigung	862'000.00		650'000.00		519'721.40	
	<b>INVESTITIONSEINNAHMEN</b>		<b>10'642'850.00</b>		<b>6'475'600.00</b>		<b>2'882'394.29</b>
<b>63</b>	<b>Investitionsbeiträge</b>		<b>1'232'000.00</b>		<b>750'000.00</b>		<b>570'325.09</b>
<b>637</b>	<b>Private Haushalte</b>		<b>1'232'000.00</b>		<b>750'000.00</b>		<b>570'325.09</b>
<b>6370</b>	<b>Investitionsbeiträge von privaten Haushalten</b>		<b>1'232'000.00</b>		<b>750'000.00</b>		<b>570'325.09</b>
6370.00	Investitionsbeiträge von privaten Haush.		1'232'000.00		750'000.00		570'325.09
<b>64</b>	<b>Rückzahlung von Darlehen</b>		<b>500'000.00</b>		<b>500'000.00</b>		<b>500'000.00</b>
<b>644</b>	<b>Öffentliche Unternehmungen</b>		<b>500'000.00</b>		<b>500'000.00</b>		<b>500'000.00</b>
<b>6440</b>	<b>Rückz. von Darlehen an öff. Unternehmungen</b>		<b>500'000.00</b>		<b>500'000.00</b>		<b>500'000.00</b>
6440.00	Rückz. von Darlehen an öff. Unternehmungen		500'000.00		500'000.00		500'000.00
<b>69</b>	<b>Übertrag an Bilanz</b>		<b>8'910'850.00</b>		<b>5'225'600.00</b>		<b>1'812'069.20</b>
<b>690</b>	<b>Aktivierung</b>		<b>8'910'850.00</b>		<b>5'225'600.00</b>		<b>1'812'069.20</b>
<b>6900</b>	<b>Aktivierete Ausgaben Einwohnergemeinde</b>		<b>8'910'850.00</b>		<b>5'225'600.00</b>		<b>1'812'069.20</b>
6900.00	Aktivierete Ausgaben allg. Haushalt		5'862'450.00		4'358'500.00		1'354'153.40
6900.01	Aktivierete Ausgaben Wasserwerk		950'000.00		371'100.00		243'871.99

**Investitionsrechnung**

Budget / 13.9.2023

1.1.2024 - 31.12.2024

Einwohnergemeinde

Nummer	Investitionsrechnung Artengliederung	Budget 2024		Budget 2023		Rechnung 2022	
		Ausgaben	Einnahmen	Ausgaben	Einnahmen	Ausgaben	Einnahmen
6900.02	Aktivierte Ausgaben Abwasserbeseitigung		1'532'000.00		496'000.00		214'043.81
6900.07	Aktivierte Ausgaben Hallenbad		566'400.00				

**Kreditkontrolle**

Budget / 13.9.2023

1.1.2024 - 31.12.2024

Einwohnergemeinde

Nummer	Kredite nach Funktionen Beschluss Instanz & Datum	Kreditbetrag	Kumulierte Ausgaben bis 31.12.2023	Kumulierte Einnahmen bis 31.12. 2023	Ausgaben	Budget 2024 Einnahmen	Verfügbarer Restkredit
	<b>FUNKTIONALE GLIEDERUNG</b>	<b>31'406'690.00</b>	<b>13'256'105.27</b>		<b>8'910'850.00</b>		<b>7'062'189.37</b>
<b>0</b>	<b>ALLGEMEINE VERWALTUNG</b>	<b>561'000.00</b>	<b>100'000.00</b>		<b>450'000.00</b>		<b>11'000.00</b>
0290.5040.02	Projektierung Neubau Mehrzweckgebäude Spittelmatt & Fussballfeld GV 17.06.2022	561'000.00	100'000.00		450'000.00		11'000.00
<b>2</b>	<b>BILDUNG</b>	<b>9'005'000.00</b>	<b>4'966'644.25</b>		<b>3'230'000.00</b>		<b>790'000.00</b>
2170.5040.06	Sanierung Hertimatt 1 GV 26.11.2021	8'790'000.00	4'770'000.00		3'230'000.00		790'000.00
2170.5290.04	Projektierung Sanierung Hertimatt I GV 21.06.2019	215'000.00	196'644.25				
<b>3</b>	<b>KULTUR, SPORT UND FREIZEIT, KIRCHE</b>	<b>610'000.00</b>			<b>566'400.00</b>		<b>43'600.00</b>
3411.5040.02	Sanierung Gebäudehülle 1. OG Hallenbad inkl. PV-Anlage GV 24.11.2023	610'000.00			566'400.00		43'600.00
<b>6</b>	<b>VERKEHR</b>	<b>12'140'380.00</b>	<b>5'429'319.15</b>		<b>2'182'450.00</b>		<b>3'519'311.50</b>
6130.5010.00	Linksabbieger K375, Strassenbeleuchtung GV 24.11.2017	190'000.00	151'460.75				
6130.5010.01	Strassenbeleuchtung Aabachbrücke/Egliswilerstr. GV 21.06.2019	200'900.00	90'000.00		100'000.00		10'900.00
6130.5010.02	Strassenbeleuchtung Seetalstrasse Nord GV 22.11.2019	162'800.00	94'143.75				
6130.5010.03	Strassenbeleuchtung Seetalstrasse Süd GV 16.06.2023	150'000.00					150'000.00

**Kreditkontrolle**

Budget / 13.9.2023

1.1.2024 - 31.12.2024

Einwohnergemeinde

<b>Nummer</b>	<b>Kredite nach Funktionen Beschluss Instanz &amp; Datum</b>	<b>Kreditbetrag</b>	<b>Kumulierte Ausgaben bis 31.12.2023</b>	<b>Kumulierte Einnahmen bis 31.12. 2023</b>	<b>Ausgaben</b>	<b>Budget 2024 Einnahmen</b>	<b>Verfügbare Restkredit</b>
6130.5610.00	Lärmschutzmassnahmen/Gemeindeanteil Dekretsbeitrag	1'642'000.00	1'300'000.00		100'000.00		242'000.00
6130.5610.01	Sanierung Seetalstrasse Süd K249 GV 16.06.2023	2'060'000.00	120'000.00		100'000.00		1'840'000.00
6130.5610.05	Ausbau Seetalstrasse K 249 Nord (Kreisel-Reiterweg) GV 20.06.2014	1'539'000.00	1'100'000.00				
6130.5610.07	Linksabbiegespur in K375 Unterdorfstrasse GV 23.06.2017	688'000.00	349'976.40				
6130.5610.08	Sanierung Aabachbrücke, inkl. Egliswilerstr. GV 21.06.2019	3'584'000.00	1'000'000.00		1'776'000.00		808'000.00
6130.5610.09	Querungshilfe K246/R550 Dekretsbeitrag 03.05.2021	290'000.00	15'588.50		20'000.00		254'411.50
6130.5610.10	Lenzburgerstrasse IO K249 Dekretsbeitrag 25.04.2022	230'000.00	6'000.00		10'000.00		214'000.00
6150.5010.16	Erschliessung Ziertal inkl. Strassenbeleuchtung GV 24.06.2016	346'040.00	402'149.75				
6150.5010.61	Sanierung Buchenweg; Strassenbeleuchtung GV 24.11.2023	76'450.00			76'450.00		
6220.5040.00	SBB Haltestelle Seon Nord GV 17.11.2006	981'190.00	800'000.00				
<b>7</b>	<b>UMWELTSCHUTZ UND RAUMORDNUNG</b>	<b>8'684'230.00</b>	<b>2'755'998.86</b>		<b>2'482'000.00</b>		<b>2'698'277.87</b>
7101.5030.24	Erschliessung Ziertal (Wasser) GV 24.06.2016	425'520.00	216'710.79		50'000.00		158'809.21
7101.5030.26	Linksabbieger K375, Wasserleitungen GV 24.11.2017	405'000.00	369'927.59				

**Kreditkontrolle**

Budget / 13.9.2023

1.1.2024 - 31.12.2024

Einwohnergemeinde

<b>Nummer</b>	<b>Kredite nach Funktionen Beschluss Instanz &amp; Datum</b>	<b>Kreditbetrag</b>	<b>Kumulierte Ausgaben bis 31.12.2023</b>	<b>Kumulierte Einnahmen bis 31.12. 2023</b>	<b>Ausgaben</b>	<b>Budget 2024 Einnahmen</b>	<b>Verfügbarer Restkredit</b>
7101.5030.28	Wasserleitungen Aabachbrücke/Egliswilerstr. GV 21.06.2019	708'800.00	200'000.00		350'000.00		158'800.00
7101.5030.32	Sanierung Wasserleitung Seetalstr. Nord GV 22.11.2019	164'700.00	93'383.34				
7101.5030.33	Ersatz Netzleitstelle und Steuerungsanlage GV 27.11.2020	456'700.00	241'281.34		200'000.00		15'418.66
7101.5030.34	Erschliessung Galglirain; Wasserleitung GV 25.11.2022	158'320.00	30'000.00		100'000.00		28'320.00
7101.5030.35	Sanierung Buchenweg; Wasserleitung GV 24.11.2023	269'200.00			250'000.00		19'200.00
7101.5030.36	Seetalstrasse Süd; Wasserleitungen GV 16.06.2023	870'000.00					870'000.00
7201.5030.12	Erschliessung Ziertal (Abwasser) GV 24.06.2016	455'760.00	391'009.45				
7201.5030.14	Linksabbieger K375, Kanalisationsleitungen GV 24.11.2017	600'000.00	363'439.51				
7201.5030.15	Hochwasserentlastung HE01 Mühleweg GV 23.11.2018	341'400.00	263'923.51				
7201.5030.16	Abwasserleitungen Aabachbrücke/Egliswilerstr. GV 21.06.2019	1'521'430.00	300'000.00		750'000.00		471'430.00
7201.5030.18	Sanierung Abwasserleitungen Seetalstr. Nord GV 22.11.2019	311'500.00	124'890.13				
7201.5030.20	Sanierung Buchenweg; Abwasserleitung GV 24.11.2023	228'300.00			212'000.00		16'300.00

**Kreditkontrolle**

Budget / 13.9.2023

1.1.2024 - 31.12.2024

Einwohnergemeinde

Nummer	Kredite nach Funktionen Beschluss Instanz & Datum	Kreditbetrag	Kumulierte Ausgaben bis 31.12.2023	Kumulierte Einnahmen bis 31.12. 2023	Ausgaben	Budget 2024 Einnahmen	Verfügbarer Restkredit
7201.5030.21	Seetalstrasse Süd; Abwasserleitungen GV 16.06.2023	960'000.00					960'000.00
7201.5290.01	GEP 2. Generation (generelle Entwässerungsplanung) GV 24.11.2023	570'000.00			570'000.00		
7900.5290.02	Erschliessungsplanung Zirtal GV 24.06.2016	237'600.00	161'433.20				
<b>8</b>	<b>VOLKSWIRTSCHAFT</b>	<b>406'080.00</b>	<b>4'143.01</b>				
8711.5030.36	Erschliessung Ziertal (EW) GV 24.06.2016	406'080.00	4'143.01				



**Kreditkontrolle Erfolgsrechnung**

Rechnung / 13.9.2023

1.1.2024 - 31.12.2024

Einwohnergemeinde

Nummer	Kredite nach Funktionen Beschluss Instanz & Datum / Kreditabrechnungs-Datum	Kreditbetrag	Kumulierte Ausgaben bis 31.12.2023	Kumulierte Einnahmen bis 31.12.2023	Ausgaben	Budget 2024 Einnahmen	Verfügbarer Restkredit
	<b>FUNKTIONALE GLIEDERUNG</b>		<b>40'000.00</b>				<b>47'240.00</b>
<b>7201</b>	<b>Abwasserbeseitigung (Gemeindebetrieb)</b>		<b>40'000.00</b>				<b>47'240.00</b>
3143.70	Ersatz Netzleittechnik Abwasser GV 27.11.2020	44'160.00	30'000.00				14'160.00
3143.71	Erschliessung Galglirain; Abwasserleitung GV 25.11.2022	43'080.00	10'000.00				33'080.00

# Budget 2024 der Ortsbürgergemeinde (inkl. Forstbetriebsgemeinschaft Region Seon) Erläuterungen



## a) Allgemeines

Das Budget 2024 der **Ortsbürgergemeinde (ohne Forstbetriebsgemeinschaft)** schliesst mit einem **Ertragsüberschuss** von CHF 34'880.00 ab (Vorjahresbudget: CHF 7'400.00). Hauptgrund für das bessere Ergebnis ist der gestiegene interne Zinssatz und die damit verbundenen höheren Zinserträge der Ortsbürgergemeinde.

Die **Forstbetriebsgemeinschaft Region Seon** schliesst mit einem Gewinn von CHF 5'990.00 ab. Der Gewinn wird an die vier Trägergemeinden Dürrenäsch, Teufenthal, Schafisheim und Seon überwiesen.

Für die **Besoldung** des Betriebspersonals wird eine generelle Erhöhung von 2.2 % sowie individuelle Lohnanpassungen gegenüber der Besoldung 2023 budgetiert. Weiter wird eine Pensenerhöhung im Zusammenhang mit einer Umstrukturierung vorgesehen. Gesamthaft steigt der Personalaufwand (Artengliederung 30) der Ortsbürgergemeinde gegenüber dem Vorjahresbudget um 10.8 % an.

## b) Erfolgsrechnung

### **0 Allgemeine Verwaltung**

#### **0110 Legislative**

3170.05 Die Jungbürgerfeier findet alle zwei Jahre statt und wird durch die Ortsbürgergemeinde finanziert. Die nächste Durchführung ist im Jahr 2025 geplant.

#### **0290 Verwaltungsliegenschaften, übriges**

3144.00 Die Quellfassung für den Waldhausbrunnen soll im Jahr 2024 erneuert werden. Dafür wird im Budget 2024 ein Betrag von CHF 15'000.00 vorgesehen.

4470.00 Die Erträge aus der Verpachtung der Landwirtschaftsparzellen wurden per 2022 nach den effektiven Gegebenheiten den Liegenschaften des Finanzvermögens und den Liegenschaften des Verwaltungsvermögens zugeordnet. Die Erträge wurden daher teilweise umgeteilt. Gesamthaft kann mit unveränderten Erträgen gerechnet werden.

## 8 Volkswirtschaft

### 8200 Forstwirtschaft

Die Aufwände für den Forstwerkhof werden in dieser Funktion verbucht. Die Forstbetriebsgemeinschaft Region Seon ist Mieterin der Liegenschaft. Die Mieterträge werden in der Funktion 8200 vereinnahmt. Der Forstwerkhof wird mit CHF 36'120.00 abgeschrieben.

### 8206 FBG Region Seon

3010.00 Per 2024 wird das Pensum eines Mitarbeiters von 50 % auf 100 % erhöht. Dies im Hinblick auf die anstehende Pensionierung eines Mitarbeiters im Frühjahr 2025.

3612.50 Die Forstbetriebsgemeinschaft Region Seon schliesst mit einem Gewinn von CHF 5'990.00 ab. Der Gewinn wird an die vier Trägergemeinden wie folgt überwiesen:

Ortsbürgergemeinde Dürrenäsch	19.5 %	CHF	1'170.00
Ortsbürgergemeinde Teufenthal	14.7 %	CHF	880.00
Einwohnergemeinde Schafisheim	25.1 %	CHF	1'500.00
Ortsbürgergemeinde Seon	40.7 %	CHF	2'440.00

4250.0X Aufgrund des aktuellen Marktumfeldes (steigende Holzpreise, Energiekrise) wird gegenüber den vergangenen Jahren mit höheren Erträgen aus Holzverkäufen gerechnet.

## 9 Finanzen und Steuern

### 9610 Zinsen

4401.01 Der Gemeinderat ist für die Festlegung der internen Zinssätze verantwortlich. Er hat in Anlehnung an die durchschnittlichen Fremdkapitalzinsen der Gemeinde beschlossen, dass die internen Zinsen für das Budget 2024 auf 1.8 % angehoben werden. Die Verzinsung erfolgt auf dem Guthaben der Ortsbürgergemeinde per Anfang 2024. Die Höhe des Zinssatzes wird im Frühjahr 2024 nochmals überprüft, dies insbesondere aufgrund des instabilen Zinsmarktes.

### 9630 Liegenschaften des Finanzvermögens

4430.00 Siehe Erläuterungen zu Konto 2.0290.4470.00.

### 9990 Abschluss

9001.00 Die Ortsbürgergemeinde Seon schliesst mit einem Ertragsüberschuss von CHF 34'880.00 ab. Unter Berücksichtigung der Abschreibungen im Betrag von CHF 39'620.00 ergibt sich eine Selbstfinanzierung von CHF 74'500.00. Um diesen Betrag wird sich voraussichtlich das Kontokorrentguthaben gegenüber der Einwohnergemeinde erhöhen. Per Ende 2022 betrug dieses Guthaben CHF 2'763'190.49.

### **c) Investitionsrechnung**

keine Bemerkungen

**Ergebnis - Ortsbürgergemeinde ohne Spezialfinanzierung**

Budget / 13.9.2023

1.1.2024 - 31.12.2024

Ortsbürgergemeinde

<b>Erfolgs- und Finanzierungsausweis</b>		<b>Budget 2024</b>	<b>Budget 2023</b>	<b>Rechnung 2022</b>
<b>ERFOLGSRECHNUNG</b>				
<b>Betrieblicher Aufwand</b>				
30	Personalaufwand	23'680.00	24'990.00	19'355.15
31	Sach- und übriger Betriebsaufwand	45'380.00	34'540.00	61'827.58
33	Abschreibungen Verwaltungsvermögen	39'620.00	39'620.00	39'614.10
35	Einlagen in Fonds und Spezialfinanzierungen	0.00	0.00	0.00
36	Transferaufwand	19'740.00	21'640.00	20'129.35
37	Durchlaufende Beiträge	0.00	0.00	0.00
	<b>Total Betrieblicher Aufwand</b>	<b>128'420.00</b>	<b>120'790.00</b>	<b>140'926.18</b>
<b>Betrieblicher Ertrag</b>				
40	Fiskalertrag	0.00	0.00	0.00
41	Regalien und Konzessionen	0.00	0.00	0.00
42	Entgelte	32'000.00	32'000.00	50'825.85
43	Verschiedene Erträge	0.00	0.00	0.00
45	Entnahmen aus Fonds und Spezialfinanzierungen	0.00	0.00	0.00
46	Transferertrag	3'500.00	2'740.00	25'246.01
47	Durchlaufende Beiträge	0.00	0.00	0.00
	<b>Total Betrieblicher Ertrag</b>	<b>35'500.00</b>	<b>34'740.00</b>	<b>76'071.86</b>
	<b>Ergebnis aus betrieblicher Tätigkeit</b>	<b>-92'920.00</b>	<b>-86'050.00</b>	<b>-64'854.32</b>
34	Finanzaufwand	0.00	0.00	277.95
44	Finanzertrag	127'800.00	93'450.00	89'083.05
	<b>Ergebnis aus Finanzierung</b>	<b>127'800.00</b>	<b>93'450.00</b>	<b>88'805.10</b>
	<b>Operatives Ergebnis</b>	<b>34'880.00</b>	<b>7'400.00</b>	<b>23'950.78</b>
38	Ausserordentlicher Aufwand	0.00	0.00	0.00
48	Ausserordentlicher Ertrag	0.00	0.00	0.00
	<b>Ausserordentliches Ergebnis</b>	<b>0.00</b>	<b>0.00</b>	<b>0.00</b>
	<b>Gesamtergebnis Erfolgsrechnung</b>	<b>34'880.00</b>	<b>7'400.00</b>	<b>23'950.78</b>
	(+ = Ertragsüberschuss / - = Aufwandüberschuss)			

**Ergebnis - Ortsbürgergemeinde ohne Spezialfinanzierung**

Budget / 13.9.2023

1.1.2024 - 31.12.2024

Ortsbürgergemeinde

Erfolgs- und Finanzierungsausweis		Budget 2024	Budget 2023	Rechnung 2022
<b>INVESTITIONSRECHNUNG</b>				
<b>Investitionsausgaben</b>				
50	Sachanlagen	0.00	0.00	0.00
51	Investitionen auf Rechnung Dritter	0.00	0.00	0.00
52	Immaterielle Anlagen	0.00	0.00	0.00
54	Darlehen	0.00	0.00	0.00
55	Beteiligungen und Grundkapitalien	0.00	0.00	0.00
56	Investitionsbeiträge	0.00	0.00	0.00
58	Ausserordentliche Investitionen	0.00	0.00	0.00
	<b>Total Investitionsausgaben</b>	<b>0.00</b>	<b>0.00</b>	<b>0.00</b>
<b>Investitionseinnahmen</b>				
60	Abgang von Sachanlagen	0.00	0.00	0.00
61	Rückerstattung Investitionen auf Rechnung Dritter	0.00	0.00	0.00
62	Abgang von immateriellen Anlagen	0.00	0.00	0.00
63	Investitionsbeiträge	0.00	0.00	0.00
64	Rückzahlung von Darlehen	0.00	0.00	0.00
65	Abgang von Beteiligungen, Grundkapitalien	0.00	0.00	0.00
66	Rückzahlung von Investitionsbeiträgen	0.00	0.00	0.00
68	Ausserordentliche Investitionseinnahmen	0.00	0.00	0.00
	<b>Total Investitionseinnahmen</b>	<b>0.00</b>	<b>0.00</b>	<b>0.00</b>
	<b>Ergebnis Investitionsrechnung</b>	<b>0.00</b>	<b>0.00</b>	<b>0.00</b>
	Selbstfinanzierung	74'500.00	47'020.00	63'564.88
	<b>Finanzierungsergebnis</b>	<b>74'500.00</b>	<b>47'020.00</b>	<b>63'564.88</b>
	(+ = Finanzierungsüberschuss / - = Finanzierungsfehlbetrag)			

## Ergebnis - Forstbetriebsgemeinschaft Region Seon

Budget / 13.9.2023

1.1.2024 - 31.12.2024

Ortsbürgergemeinde

Erfolgs- und Finanzierungsausweis		Budget 2024	Budget 2023	Rechnung 2022
<b>ERFOLGSRECHNUNG</b>				
<b>Betrieblicher Aufwand</b>				
30	Personalaufwand	585'300.00	524'640.00	486'831.37
31	Sach- und übriger Betriebsaufwand	615'040.00	607'510.00	692'363.50
33	Abschreibungen Verwaltungsvermögen	0.00	0.00	0.00
35	Einlagen in Fonds und Spezialfinanzierungen	0.00	0.00	0.00
36	Transferaufwand	110'990.00	109'170.00	165'892.02
37	Durchlaufende Beiträge	0.00	0.00	0.00
	<b>Total Betrieblicher Aufwand</b>	<b>1'311'330.00</b>	<b>1'241'320.00</b>	<b>1'345'086.89</b>
<b>Betrieblicher Ertrag</b>				
40	Fiskalertrag	0.00	0.00	0.00
41	Regalien und Konzessionen	0.00	0.00	0.00
42	Entgelte	1'118'500.00	1'059'000.00	1'111'219.98
43	Verschiedene Erträge	0.00	0.00	5'700.00
45	Entnahmen aus Fonds und Spezialfinanzierungen	0.00	0.00	0.00
46	Transferertrag	199'330.00	187'320.00	234'845.65
47	Durchlaufende Beiträge	0.00	0.00	0.00
	<b>Total Betrieblicher Ertrag</b>	<b>1'317'830.00</b>	<b>1'246'320.00</b>	<b>1'351'765.63</b>
	<b>Ergebnis aus betrieblicher Tätigkeit</b>	<b>6'500.00</b>	<b>5'000.00</b>	<b>6'678.74</b>
34	Finanzaufwand	6'500.00	5'000.00	6'678.74
44	Finanzertrag	0.00	0.00	0.00
	<b>Ergebnis aus Finanzierung</b>	<b>-6'500.00</b>	<b>-5'000.00</b>	<b>-6'678.74</b>
	<b>Operatives Ergebnis</b>	<b>0.00</b>	<b>0.00</b>	<b>0.00</b>
38	Ausserordentlicher Aufwand	0.00	0.00	0.00
48	Ausserordentlicher Ertrag	0.00	0.00	0.00
	<b>Ausserordentliches Ergebnis</b>	<b>0.00</b>	<b>0.00</b>	<b>0.00</b>
	<b>Gesamtergebnis Erfolgsrechnung</b>	<b>0.00</b>	<b>0.00</b>	<b>0.00</b>
	(+ = Ertragsüberschuss / - = Aufwandüberschuss)			

**Ergebnis - Forstbetriebsgemeinschaft Region Seon**

Budget / 13.9.2023

1.1.2024 - 31.12.2024

Ortsbürgergemeinde

<b>Erfolgs- und Finanzierungsausweis</b>		<b>Budget 2024</b>	<b>Budget 2023</b>	<b>Rechnung 2022</b>
<b>INVESTITIONSRECHNUNG</b>				
<b>Investitionsausgaben</b>				
50	Sachanlagen	0.00	0.00	0.00
51	Investitionen auf Rechnung Dritter	0.00	0.00	0.00
52	Immaterielle Anlagen	0.00	0.00	0.00
54	Darlehen	0.00	0.00	0.00
55	Beteiligungen und Grundkapitalien	0.00	0.00	0.00
56	Investitionsbeiträge	0.00	0.00	0.00
58	Ausserordentliche Investitionen	0.00	0.00	0.00
	<b>Total Investitionsausgaben</b>	<b>0.00</b>	<b>0.00</b>	<b>0.00</b>
<b>Investitionseinnahmen</b>				
60	Abgang von Sachanlagen	0.00	0.00	0.00
61	Rückerstattung Investitionen auf Rechnung Dritter	0.00	0.00	0.00
62	Abgang von immateriellen Anlagen	0.00	0.00	0.00
63	Investitionsbeiträge	0.00	0.00	0.00
64	Rückzahlung von Darlehen	0.00	0.00	0.00
65	Abgang von Beteiligungen, Grundkapitalien	0.00	0.00	0.00
66	Rückzahlung von Investitionsbeiträgen	0.00	0.00	0.00
68	Ausserordentliche Investitionseinnahmen	0.00	0.00	0.00
	<b>Total Investitionseinnahmen</b>	<b>0.00</b>	<b>0.00</b>	<b>0.00</b>
	<b>Ergebnis Investitionsrechnung</b>	<b>0.00</b>	<b>0.00</b>	<b>0.00</b>
	Selbstfinanzierung	0.00	0.00	0.00
	<b>Finanzierungsergebnis</b>	<b>0.00</b>	<b>0.00</b>	<b>0.00</b>
	(+ = Finanzierungsüberschuss / - = Finanzierungsfehlbetrag)			
<b>BILANZ</b>				
	<b>Mutmassliches Nettovermögen/Nettoschuld per 01.01.</b>	<b>0.00</b>	<b>0.00</b>	
	<b>Mutmassliches Nettovermögen/Nettoschuld per 31.12.</b>	<b>0.00</b>	<b>0.00</b>	
	(+ = Nettovermögen / - = Nettoschuld)			
	<b>Veränderung = Finanzierungsergebnis</b>	<b>0.00</b>	<b>0.00</b>	



**Ergebnis - Ortsbürgergemeinde**

Budget / 13.9.2023

1.1.2024 - 31.12.2024

Ortsbürgergemeinde

<b>Erfolgs- und Finanzierungsausweis</b>		<b>Budget 2024</b>	<b>Budget 2023</b>	<b>Rechnung 2022</b>
<b>ERFOLGSRECHNUNG</b>				
<b>Betrieblicher Aufwand</b>				
30	Personalaufwand	608'980.00	549'630.00	506'186.52
31	Sach- und übriger Betriebsaufwand	660'420.00	642'050.00	754'191.08
33	Abschreibungen Verwaltungsvermögen	39'620.00	39'620.00	39'614.10
35	Einlagen in Fonds und Spezialfinanzierungen	0.00	0.00	0.00
36	Transferaufwand	130'730.00	130'810.00	186'021.37
37	Durchlaufende Beiträge	0.00	0.00	0.00
	<b>Total Betrieblicher Aufwand</b>	<b>1'439'750.00</b>	<b>1'362'110.00</b>	<b>1'486'013.07</b>
<b>Betrieblicher Ertrag</b>				
40	Fiskalertrag	0.00	0.00	0.00
41	Regalien und Konzessionen	0.00	0.00	0.00
42	Entgelte	1'150'500.00	1'091'000.00	1'162'045.83
43	Verschiedene Erträge	0.00	0.00	5'700.00
45	Entnahmen aus Fonds und Spezialfinanzierungen	0.00	0.00	0.00
46	Transferertrag	202'830.00	190'060.00	260'091.66
47	Durchlaufende Beiträge	0.00	0.00	0.00
	<b>Total Betrieblicher Ertrag</b>	<b>1'353'330.00</b>	<b>1'281'060.00</b>	<b>1'427'837.49</b>
	<b>Ergebnis aus betrieblicher Tätigkeit</b>	<b>-86'420.00</b>	<b>-81'050.00</b>	<b>-58'175.58</b>
<b>Ergebnis aus Finanzierung</b>				
34	Finanzaufwand	6'500.00	5'000.00	6'956.69
44	Finanzertrag	127'800.00	93'450.00	89'083.05
	<b>Ergebnis aus Finanzierung</b>	<b>121'300.00</b>	<b>88'450.00</b>	<b>82'126.36</b>
	<b>Operatives Ergebnis</b>	<b>34'880.00</b>	<b>7'400.00</b>	<b>23'950.78</b>
38	Ausserordentlicher Aufwand	0.00	0.00	0.00
48	Ausserordentlicher Ertrag	0.00	0.00	0.00
	<b>Ausserordentliches Ergebnis</b>	<b>0.00</b>	<b>0.00</b>	<b>0.00</b>
	<b>Gesamtergebnis Erfolgsrechnung</b>	<b>34'880.00</b>	<b>7'400.00</b>	<b>23'950.78</b>
	(+ = Ertragsüberschuss / - = Aufwandüberschuss)			

**Ergebnis - Ortsbürgergemeinde**

Budget / 13.9.2023

1.1.2024 - 31.12.2024

Ortsbürgergemeinde

Erfolgs- und Finanzierungsausweis		Budget 2024	Budget 2023	Rechnung 2022
<b>INVESTITIONSRECHNUNG</b>				
<b>Investitionsausgaben</b>				
50	Sachanlagen	0.00	0.00	0.00
51	Investitionen auf Rechnung Dritter	0.00	0.00	0.00
52	Immaterielle Anlagen	0.00	0.00	0.00
54	Darlehen	0.00	0.00	0.00
55	Beteiligungen und Grundkapitalien	0.00	0.00	0.00
56	Investitionsbeiträge	0.00	0.00	0.00
58	Ausserordentliche Investitionen	0.00	0.00	0.00
	<b>Total Investitionsausgaben</b>	<b>0.00</b>	<b>0.00</b>	<b>0.00</b>
<b>Investitionseinnahmen</b>				
60	Abgang von Sachanlagen	0.00	0.00	0.00
61	Rückerstattung Investitionen auf Rechnung Dritter	0.00	0.00	0.00
62	Abgang von immateriellen Anlagen	0.00	0.00	0.00
63	Investitionsbeiträge	0.00	0.00	0.00
64	Rückzahlung von Darlehen	0.00	0.00	0.00
65	Abgang von Beteiligungen, Grundkapitalien	0.00	0.00	0.00
66	Rückzahlung von Investitionsbeiträgen	0.00	0.00	0.00
68	Ausserordentliche Investitionseinnahmen	0.00	0.00	0.00
	<b>Total Investitionseinnahmen</b>	<b>0.00</b>	<b>0.00</b>	<b>0.00</b>
	<b>Ergebnis Investitionsrechnung</b>	<b>0.00</b>	<b>0.00</b>	<b>0.00</b>
	Selbstfinanzierung	74'500.00	47'020.00	63'564.88
	<b>Finanzierungsergebnis</b>	<b>74'500.00</b>	<b>47'020.00</b>	<b>63'564.88</b>
	(+ = Finanzierungsüberschuss / - = Finanzierungsfehlbetrag)			

**Erfolgsrechnung**

Budget / 13.9.2023

1.1.2024 - 31.12.2024

Ortsbürgergemeinde

Nummer	Erfolgsrechnung Zusammenzug	Budget 2024		Budget 2023		Rechnung 2022	
		Aufwand	Ertrag	Aufwand	Ertrag	Aufwand	Ertrag
	<b>FUNKTIONALE GLIEDERUNG</b>	<b>1'481'130.00</b>	<b>1'481'130.00</b>	<b>1'374'510.00</b>	<b>1'374'510.00</b>	<b>1'516'920.54</b>	<b>1'516'920.54</b>
<b>0</b>	<b>ALLGEMEINE VERWALTUNG</b> Nettoergebnis	<b>61'780.00</b>	<b>37'940.00</b> 23'840.00	<b>53'570.00</b>	<b>32'150.00</b> 21'420.00	<b>41'533.51</b>	<b>32'773.35</b> 8'760.16
<b>3</b>	<b>KULTUR, SPORT UND FREIZEIT</b> Nettoergebnis	<b>7'450.00</b>	7'450.00	<b>8'950.00</b>	8'950.00	<b>16'260.90</b>	16'260.90
<b>5</b>	<b>SOZIALE SICHERHEIT</b> Nettoergebnis	<b>7'500.00</b>	7'500.00	<b>7'150.00</b>	7'150.00	<b>7'115.50</b>	7'115.50
<b>8</b>	<b>VOLKSWIRTSCHAFT</b> Nettoergebnis	<b>1'369'520.00</b>	<b>1'350'630.00</b> 18'890.00	<b>1'297'440.00</b>	<b>1'278'360.00</b> 19'080.00	<b>1'427'781.90</b> 2'451.09	<b>1'430'232.99</b>
<b>9</b>	<b>FINANZEN UND STEUERN</b> Nettoergebnis	<b>34'880.00</b> 57'680.00	<b>92'560.00</b>	<b>7'400.00</b> 56'600.00	<b>64'000.00</b>	<b>24'228.73</b> 29'685.47	<b>53'914.20</b>

**Erfolgsrechnung**

Budget / 13.9.2023

1.1.2024 - 31.12.2024

Ortsbürgergemeinde

Nummer	Erfolgsrechnung	Budget 2024		Budget 2023		Rechnung 2022	
		Aufwand	Ertrag	Aufwand	Ertrag	Aufwand	Ertrag
	<b>FUNKTIONALE GLIEDERUNG</b>	<b>1'481'130.00</b>	<b>1'481'130.00</b>	<b>1'374'510.00</b>	<b>1'374'510.00</b>	<b>1'516'920.54</b>	<b>1'516'920.54</b>
<b>0</b>	<b>ALLGEMEINE VERWALTUNG</b>	<b>61'780.00</b>	<b>37'940.00</b>	<b>53'570.00</b>	<b>32'150.00</b>	<b>41'533.51</b>	<b>32'773.35</b>
	Nettoergebnis		23'840.00		21'420.00		8'760.16
<b>01</b>	<b>Legislative und Exekutive</b>	<b>7'820.00</b>		<b>14'060.00</b>		<b>7'130.35</b>	
	Nettoergebnis		7'820.00		14'060.00		7'130.35
<b>011</b>	<b>Legislative</b>	<b>7'820.00</b>		<b>14'060.00</b>		<b>7'130.35</b>	
	Nettoergebnis		7'820.00		14'060.00		7'130.35
<b>0110</b>	<b>Legislative</b>	<b>7'820.00</b>		<b>14'060.00</b>		<b>7'130.35</b>	
3000.00	Tag- und Sitzungsgelder	6'000.00		6'000.00		5'660.00	
3050.00	AG-Beiträge AHV, IV, EO, ALV			30.00			
3053.00	AG-Beiträge an Unfallversicherung	10.00		10.00		13.40	
3054.00	AG-Beiträge an Familienausgleichskasse			10.00			
3130.04	Mitglieder- und Verbandsbeiträge	550.00		550.00		550.00	
3132.00	Honorare externe Berater, Gutachter	650.00		550.00		538.50	
3134.00	Sachversicherungsprämien	10.00		10.00		8.45	
3170.00	Reisekosten und Spesen	600.00		600.00		360.00	
3170.05	Jungbürgerfeier			6'300.00			
<b>02</b>	<b>Allgemeine Dienste</b>	<b>53'960.00</b>	<b>37'940.00</b>	<b>39'510.00</b>	<b>32'150.00</b>	<b>34'403.16</b>	<b>32'773.35</b>
	Nettoergebnis		16'020.00		7'360.00		1'629.81
<b>022</b>	<b>Allgemeine Dienste, übrige</b>	<b>8'100.00</b>		<b>8'100.00</b>		<b>7'962.30</b>	
	Nettoergebnis		8'100.00		8'100.00		7'962.30
<b>0220</b>	<b>Allgemeine Dienste</b>	<b>8'100.00</b>		<b>8'100.00</b>		<b>7'962.30</b>	
3102.00	Drucksachen, Publikationen	150.00		150.00		139.00	
3130.00	Dienstleistungen Dritter	250.00		250.00		123.30	
3612.00	Entschädigungen an Gemeinden	7'700.00		7'700.00		7'700.00	
<b>029</b>	<b>Verwaltungsliegenschaften, übriges</b>	<b>45'860.00</b>	<b>37'940.00</b>	<b>31'410.00</b>	<b>32'150.00</b>	<b>26'440.86</b>	<b>32'773.35</b>
	Nettoergebnis		7'920.00	740.00		6'332.49	
<b>0290</b>	<b>Verwaltungsliegenschaften, übriges</b>	<b>45'860.00</b>	<b>37'940.00</b>	<b>31'410.00</b>	<b>32'150.00</b>	<b>26'440.86</b>	<b>32'773.35</b>
3010.00	Löhne	17'300.00		17'500.00		12'677.50	

**Erfolgsrechnung**

Budget / 13.9.2023

1.1.2024 - 31.12.2024

Ortsbürgergemeinde

Nummer	Erfolgsrechnung	Budget 2024		Budget 2023		Rechnung 2022	
		Aufwand	Ertrag	Aufwand	Ertrag	Aufwand	Ertrag
3050.00	AG-Beiträge AHV, IV, EO, ALV	130.00		1'140.00		794.85	
3053.00	AG-Beiträge an Unfallversicherung	210.00		50.00		31.30	
3054.00	AG-Beiträge an Familienausgleichskasse	30.00		250.00		178.10	
3101.00	Betriebs- und Verbrauchsmaterial	500.00		500.00		865.51	
3120.00	Ver- und Entsorgung	6'000.00		5'500.00		5'337.65	
3130.00	Dienstleistungen Dritter					145.40	
3134.00	Sachversicherungsprämien	340.00		320.00		241.75	
3144.00	Unterhalt Hochbauten, Gebäude	16'100.00		1'000.00		2'022.90	
3150.00	Unterhalt Büromöbel/-geräte	500.00		500.00			
3151.00	Unterhalt Maschinen/Geräte/Fahrzeuge	250.00		250.00		103.35	
3170.00	Reisekosten und Spesen	800.00		800.00		458.40	
3180.09	Wertberichtigung auf Forderungen					-520.00	
3181.00	Tatsächliche Forderungsverluste					260.00	
3300.40	Planmässige Abschreibungen Hochbauten VV	3'500.00		3'500.00		3'497.10	
3612.02	Anteil Soziallasten	200.00		100.00		347.05	
4240.00	Benützungsgebühren und Dienstleistungen		32'000.00		32'000.00		26'725.00
4260.00	Rückerstattungen Dritter						212.50
4470.00	Pacht- und Mietzinse Liegenschaften VV		5'940.00		150.00		5'835.85
<b>3</b>	<b>KULTUR, SPORT UND FREIZEIT</b>	<b>7'450.00</b>		<b>8'950.00</b>		<b>16'260.90</b>	
	Nettoergebnis		7'450.00		8'950.00		16'260.90
<b>32</b>	<b>Kultur, übrige</b>	<b>7'450.00</b>		<b>8'950.00</b>		<b>16'260.90</b>	
	Nettoergebnis		7'450.00		8'950.00		16'260.90
<b>329</b>	<b>Kultur, übriges</b>	<b>7'450.00</b>		<b>8'950.00</b>		<b>16'260.90</b>	
	Nettoergebnis		7'450.00		8'950.00		16'260.90
<b>3290</b>	<b>Kultur, übriges</b>	<b>7'450.00</b>		<b>8'950.00</b>		<b>16'260.90</b>	
3101.00	Betriebs- und Verbrauchsmaterial	300.00		300.00			
3102.00	Drucksachen, Publikationen	150.00		150.00		111.05	
3170.08	Bundesfeier	6'000.00		5'500.00		5'335.85	
3170.12	Ehrung Nick Alpiger					9'814.00	
3636.00	Beiträge an private Organisationen	1'000.00		3'000.00		1'000.00	
<b>5</b>	<b>SOZIALE SICHERHEIT</b>	<b>7'500.00</b>		<b>7'150.00</b>		<b>7'115.50</b>	
	Nettoergebnis		7'500.00		7'150.00		7'115.50
<b>53</b>	<b>Alter + Hinterlassene</b>	<b>7'500.00</b>		<b>7'150.00</b>		<b>7'115.50</b>	

**Erfolgsrechnung**

Budget / 13.9.2023

1.1.2024 - 31.12.2024

Ortsbürgergemeinde

Nummer	Erfolgsrechnung	Budget 2024		Budget 2023		Rechnung 2022	
		Aufwand	Ertrag	Aufwand	Ertrag	Aufwand	Ertrag
	Nettoergebnis		7'500.00		7'150.00		7'115.50
<b>535</b>	<b>Leistungen an das Alter</b>	<b>7'500.00</b>		<b>7'150.00</b>		<b>7'115.50</b>	
	Nettoergebnis		7'500.00		7'150.00		7'115.50
<b>5350</b>	<b>Leistungen an das Alter</b>	<b>7'500.00</b>		<b>7'150.00</b>		<b>7'115.50</b>	
3109.00	Übriger Material- und Warenaufwand	7'500.00		7'150.00		7'115.50	
<b>8</b>	<b>VOLKSWIRTSCHAFT</b>	<b>1'369'520.00</b>	<b>1'350'630.00</b>	<b>1'297'440.00</b>	<b>1'278'360.00</b>	<b>1'427'781.90</b>	<b>1'430'232.99</b>
	Nettoergebnis		18'890.00		19'080.00	2'451.09	
<b>82</b>	<b>Forstwirtschaft</b>	<b>1'369'520.00</b>	<b>1'350'630.00</b>	<b>1'297'440.00</b>	<b>1'278'360.00</b>	<b>1'427'781.90</b>	<b>1'430'232.99</b>
	Nettoergebnis		18'890.00		19'080.00	2'451.09	
<b>820</b>	<b>Forstwirtschaft</b>	<b>1'369'520.00</b>	<b>1'350'630.00</b>	<b>1'297'440.00</b>	<b>1'278'360.00</b>	<b>1'427'781.90</b>	<b>1'430'232.99</b>
	Nettoergebnis		18'890.00		19'080.00	2'451.09	
<b>8200</b>	<b>Forstwirtschaft</b>	<b>51'690.00</b>	<b>32'800.00</b>	<b>51'120.00</b>	<b>32'040.00</b>	<b>76'016.27</b>	<b>78'467.36</b>
3134.00	Sachversicherungsprämien	1'230.00		1'160.00		507.60	
3144.00	Unterhalt Hochbauten, Gebäude	2'000.00		2'000.00		23'888.35	
3171.00	Exkursionen, Schulreisen und Lager	1'500.00		1'000.00		4'421.02	
3300.40	Planmässige Abschreibungen Hochbauten VV	36'120.00		36'120.00		36'117.00	
3612.00	Entschädigungen an Gemeinden	10'840.00		10'840.00		11'082.30	
4260.00	Rückerstattungen Dritter						23'888.35
4470.00	Pacht- und Mietzinse Liegenschaften VV		29'300.00		29'300.00		29'333.00
4612.00	Entschädigungen von Gemeinden		2'440.00		1'680.00		24'186.01
4631.00	Beiträge vom Kanton		1'060.00		1'060.00		1'060.00
<b>8206</b>	<b>Forstbetriebsgemeinschaft Region Seon</b>	<b>1'317'830.00</b>	<b>1'317'830.00</b>	<b>1'246'320.00</b>	<b>1'246'320.00</b>	<b>1'351'765.63</b>	<b>1'351'765.63</b>
3000.00	Tag- und Sitzungsgelder	1'000.00		1'000.00		860.00	
3010.00	Löhne	470'460.00		423'330.00		387'808.62	
3010.09	EO- und Versicherungsleistungen	-3'500.00		-8'000.00		-1'004.40	
3049.00	Übrige Zulagen	9'870.00		9'220.00		6'877.50	
3050.00	AG-Beiträge AHV, IV, EO, ALV	29'900.00		26'000.00		23'885.40	
3052.00	AG-Beiträge an Pensionskasse	40'540.00		35'880.00		35'257.00	
3053.00	AG-Beiträge an Unfallversicherung	20'700.00		21'590.00		19'554.15	
3054.00	AG-Beiträge an Familienausgleichskasse	6'670.00		5'800.00		5'349.80	
3055.00	AG-Beiträge an Krankentaggeldversich.	1'410.00		1'270.00		828.95	
3090.00	Aus- und Weiterbildung des Personals	7'000.00		7'000.00		5'858.00	

**Erfolgsrechnung**

Budget / 13.9.2023

1.1.2024 - 31.12.2024

Ortsbürgergemeinde

Nummer	Erfolgsrechnung	Budget 2024		Budget 2023		Rechnung 2022	
		Aufwand	Ertrag	Aufwand	Ertrag	Aufwand	Ertrag
3091.00	Personalwerbung	200.00		200.00		697.90	
3099.00	Übriger Personalaufwand	1'050.00		1'350.00		858.45	
3100.00	Büromaterial	1'000.00		1'000.00		779.65	
3101.00	Betriebs- und Verbrauchsmaterial	52'000.00		53'000.00		67'036.20	
3101.01	Betriebsstoffe	10'000.00		10'000.00		8'448.15	
3101.07	Schnitzzeleinkauf	6'000.00		20'000.00		8'663.65	
3102.00	Drucksachen, Publikationen	500.00		600.00		365.45	
3103.00	Fachliteratur, Zeitschriften	100.00		100.00		114.75	
3111.00	Anschaffung Maschinen/Geräte/Fahrzeuge	9'000.00		9'000.00		26'289.30	
3113.00	Anschaffung Hardware	1'500.00		500.00		987.00	
3120.00	Ver- und Entsorgung	3'000.00		2'500.00		2'715.70	
3130.00	Dienstleistungen Dritter	265'000.00		253'900.00		305'211.95	
3130.02	Telefon- und Internetgebühren	2'500.00		2'500.00		1'937.15	
3130.03	Portokosten	1'000.00		1'200.00		544.30	
3130.04	Mitglieder- und Verbandsbeiträge	11'900.00		11'200.00		10'481.95	
3133.00	Informatik-Nutzungsaufwand	250.00		250.00		169.70	
3134.00	Sachversicherungsprämien	2'930.00		3'210.00		3'220.15	
3137.00	Steuern und Abgaben	800.00		800.00		819.15	
3144.00	Unterhalt Hochbauten, Gebäude	1'200.00		1'200.00		891.00	
3151.00	Unterhalt Maschinen/Geräte/Fahrzeuge	5'000.00		5'500.00		2'542.90	
3158.00	Unterhalt immaterielle Anlagen	5'000.00		4'500.00		5'408.05	
3160.00	Miete und Pacht Liegenschaften	35'050.00		35'050.00		35'093.00	
3161.00	Mieten, Benützungsgebühren Mobilien	185'000.00		175'000.00		170'712.65	
3162.00	Raten für operatives Leasing	1'000.00		1'000.00		781.15	
3170.00	Reisekosten und Spesen	15'310.00		15'500.00		14'262.20	
3190.00	Schadenersatzleistungen					24'888.35	
3499.00	Skonti, Vergütungszinsen	6'500.00		5'000.00		6'678.74	
3612.00	Entschädigungen an Gemeinden	104'000.00		104'250.00		105'772.91	
3612.02	Anteil Soziallasten	1'000.00		800.00		694.15	
3612.50	Ausgleich Überschuss FBG Region Seon	5'990.00		4'120.00		59'424.96	
4240.00	Benützungsgebühren und Dienstleistungen		170'000.00		170'000.00		153'550.93
4250.00	Verkäufe		1'000.00		1'000.00		2'350.37
4250.01	Verkäufe Nadel-Stammholz		300'000.00		282'000.00		294'198.97
4250.02	Verkäufe Laub-Stammholz		45'500.00		39'000.00		55'737.90
4250.03	Verkäufe Nadel-Industrieholz						2'681.80
4250.05	Verkäufe Brennholz (grün)		55'000.00		50'000.00		52'454.10
4250.06	Verkäufe Schnitzelholz		462'000.00		440'000.00		429'652.68
4250.07	Verkäufe Brennholz (trocken)		76'000.00		68'000.00		95'977.12
4250.08	Verkäufe Deckkäste, Weihnachtsbäume, etc.		9'000.00		9'000.00		8'417.06

**Erfolgsrechnung**

Budget / 13.9.2023

1.1.2024 - 31.12.2024

Ortsbürgergemeinde

Nummer	Erfolgsrechnung	Budget 2024		Budget 2023		Rechnung 2022	
		Aufwand	Ertrag	Aufwand	Ertrag	Aufwand	Ertrag
4260.00	Rückerstattungen Dritter						16'199.05
4320.00	Bestandesveränderungen Halb- und Fertigfabrikate						5'700.00
4612.00	Entschädigungen von Gemeinden		70'610.00		70'600.00		70'612.50
4630.00	Beiträge vom Bund		11'000.00		11'000.00		11'318.40
4631.00	Beiträge vom Kanton		117'720.00		105'720.00		152'914.75
<b>9</b>	<b>FINANZEN UND STEUERN</b>	<b>34'880.00</b>	<b>92'560.00</b>	<b>7'400.00</b>	<b>64'000.00</b>	<b>24'228.73</b>	<b>53'914.20</b>
	Nettoergebnis	57'680.00		56'600.00		29'685.47	
<b>96</b>	<b>Vermögens- und Schuldenverwaltung</b>		<b>92'560.00</b>		<b>64'000.00</b>	<b>277.95</b>	<b>53'914.20</b>
	Nettoergebnis	92'560.00		64'000.00		53'636.25	
<b>961</b>	<b>Zinsen</b>		<b>50'600.00</b>		<b>16'300.00</b>		<b>13'446.65</b>
	Nettoergebnis	50'600.00		16'300.00		13'446.65	
<b>9610</b>	<b>Zinsen</b>		<b>50'600.00</b>		<b>16'300.00</b>		<b>13'446.65</b>
4401.01	Zinsen Forderungen und Kontokorrente		50'600.00		16'300.00		13'446.65
<b>963</b>	<b>Liegenschaften des Finanzvermögens</b>		<b>41'960.00</b>		<b>47'700.00</b>	<b>277.95</b>	<b>40'467.55</b>
	Nettoergebnis	41'960.00		47'700.00		40'189.60	
<b>9630</b>	<b>Liegenschaften des Finanzvermögens</b>		<b>41'960.00</b>		<b>47'700.00</b>	<b>277.95</b>	<b>40'467.55</b>
3411.00	Realisierte Verluste auf Sachanlagen FV					177.00	
3439.00	Büromaterial, Drucksachen, Publikationen					100.95	
4430.00	Pacht- und Mietzinse Liegenschaften FV		41'960.00		47'700.00		40'467.55
<b>99</b>	<b>Nicht aufgeteilte Posten</b>	<b>34'880.00</b>		<b>7'400.00</b>		<b>23'950.78</b>	
	Nettoergebnis		34'880.00		7'400.00		23'950.78
<b>999</b>	<b>Abschluss</b>	<b>34'880.00</b>		<b>7'400.00</b>		<b>23'950.78</b>	
	Nettoergebnis		34'880.00		7'400.00		23'950.78
<b>9990</b>	<b>Abschluss</b>	<b>34'880.00</b>		<b>7'400.00</b>		<b>23'950.78</b>	
9000.00	Ertragsüberschuss Erfolgsrechnung	34'880.00		7'400.00		23'950.78	



**Erfolgsrechnung**

Budget / 13.9.2023

1.1.2024 - 31.12.2024

Ortsbürgergemeinde

Nummer	Erfolgsrechnung Artengliederung Zusammenzug	Budget 2024		Budget 2023		Rechnung 2022	
		Aufwand	Ertrag	Aufwand	Ertrag	Aufwand	Ertrag
	<b>ARTENGLIEDERUNG</b>	<b>1'481'130.00</b>	<b>1'481'130.00</b>	<b>1'374'510.00</b>	<b>1'374'510.00</b>	<b>1'516'920.54</b>	<b>1'516'920.54</b>
<b>3</b>	<b>AUFWAND</b>	<b>1'446'250.00</b>		<b>1'367'110.00</b>		<b>1'492'969.76</b>	
30	Personalaufwand	608'980.00		549'630.00		506'186.52	
31	Sach- und übriger Betriebsaufwand	660'420.00		642'050.00		754'191.08	
33	Abschreibungen Verwaltungsvermögen	39'620.00		39'620.00		39'614.10	
34	Finanzaufwand	6'500.00		5'000.00		6'956.69	
36	Transferaufwand	130'730.00		130'810.00		186'021.37	
<b>4</b>	<b>ERTRAG</b>		<b>1'481'130.00</b>		<b>1'374'510.00</b>		<b>1'516'920.54</b>
42	Entgelte		1'150'500.00		1'091'000.00		1'162'045.83
43	Verschiedene Erträge						5'700.00
44	Finanzertrag		127'800.00		93'450.00		89'083.05
46	Transferertrag		202'830.00		190'060.00		260'091.66
<b>9</b>	<b>ABSCHLUSSKONTEN</b>	<b>34'880.00</b>		<b>7'400.00</b>		<b>23'950.78</b>	
90	Abschluss Erfolgsrechnung	34'880.00		7'400.00		23'950.78	

**Erfolgsrechnung**

Budget / 13.9.2023

1.1.2024 - 31.12.2024

Ortsbürgergemeinde

Nummer	Erfolgsrechnung Artengliederung	Budget 2024		Budget 2023		Rechnung 2022	
		Aufwand	Ertrag	Aufwand	Ertrag	Aufwand	Ertrag
	<b>ARTENGLIEDERUNG</b>	<b>1'481'130.00</b>	<b>1'481'130.00</b>	<b>1'374'510.00</b>	<b>1'374'510.00</b>	<b>1'516'920.54</b>	<b>1'516'920.54</b>
<b>3</b>	<b>AUFWAND</b>	<b>1'446'250.00</b>		<b>1'367'110.00</b>		<b>1'492'969.76</b>	
<b>30</b>	<b>Personalaufwand</b>	<b>608'980.00</b>		<b>549'630.00</b>		<b>506'186.52</b>	
<b>300</b>	<b>Behörden und Kommissionen</b>	<b>7'000.00</b>		<b>7'000.00</b>		<b>6'520.00</b>	
<b>3000</b>	<b>Entsch. Tag- und Sitzungsgelder Behörden/Kommiss.</b>	<b>7'000.00</b>		<b>7'000.00</b>		<b>6'520.00</b>	
3000.00	Tag- und Sitzungsgelder	7'000.00		7'000.00		6'520.00	
<b>301</b>	<b>Löhne des Verwaltungs- und Betriebspersonals</b>	<b>484'260.00</b>		<b>432'830.00</b>		<b>399'481.72</b>	
<b>3010</b>	<b>Löhne des Verwaltungs- und Betriebspersonals</b>	<b>484'260.00</b>		<b>432'830.00</b>		<b>399'481.72</b>	
3010.00	Löhne	487'760.00		440'830.00		400'486.12	
3010.09	EO- und Versicherungsleistungen	-3'500.00		-8'000.00		-1'004.40	
<b>304</b>	<b>Zulagen</b>	<b>9'870.00</b>		<b>9'220.00</b>		<b>6'877.50</b>	
<b>3049</b>	<b>Übrige Zulagen</b>	<b>9'870.00</b>		<b>9'220.00</b>		<b>6'877.50</b>	
3049.00	Übrige Zulagen	9'870.00		9'220.00		6'877.50	
<b>305</b>	<b>Arbeitgeberbeiträge</b>	<b>99'600.00</b>		<b>92'030.00</b>		<b>85'892.95</b>	
<b>3050</b>	<b>AG-Beiträge AHV,IV,EO,ALV, Verwaltungskosten</b>	<b>30'030.00</b>		<b>27'170.00</b>		<b>24'680.25</b>	
3050.00	AG-Beiträge AHV, IV, EO, ALV	30'030.00		27'170.00		24'680.25	
<b>3052</b>	<b>AG-Beiträge an andere Pensionskassen</b>	<b>40'540.00</b>		<b>35'880.00</b>		<b>35'257.00</b>	
3052.00	AG-Beiträge an Pensionskasse	40'540.00		35'880.00		35'257.00	
<b>3053</b>	<b>AG-Beiträge an Unfallversicherungen</b>	<b>20'920.00</b>		<b>21'650.00</b>		<b>19'598.85</b>	
3053.00	AG-Beiträge an Unfallversicherung	20'920.00		21'650.00		19'598.85	
<b>3054</b>	<b>AG-Beiträge an Familienausgleichskasse</b>	<b>6'700.00</b>		<b>6'060.00</b>		<b>5'527.90</b>	
3054.00	AG-Beiträge an Familienausgleichskasse	6'700.00		6'060.00		5'527.90	
<b>3055</b>	<b>AG-Beiträge an Krankentaggeldversicherungen</b>	<b>1'410.00</b>		<b>1'270.00</b>		<b>828.95</b>	
3055.00	AG-Beiträge an Krankentaggeldversich.	1'410.00		1'270.00		828.95	

**Erfolgsrechnung**

Budget / 13.9.2023

1.1.2024 - 31.12.2024

Ortsbürgergemeinde

Nummer	Erfolgsrechnung Artengliederung	Budget 2024		Budget 2023		Rechnung 2022	
		Aufwand	Ertrag	Aufwand	Ertrag	Aufwand	Ertrag
<b>309</b>	<b>Übriger Personalaufwand</b>	<b>8'250.00</b>		<b>8'550.00</b>		<b>7'414.35</b>	
<b>3090</b>	<b>Aus- und Weiterbildung des Personals</b>	<b>7'000.00</b>		<b>7'000.00</b>		<b>5'858.00</b>	
3090.00	Aus- und Weiterbildung des Personals	7'000.00		7'000.00		5'858.00	
<b>3091</b>	<b>Personalwerbung</b>	<b>200.00</b>		<b>200.00</b>		<b>697.90</b>	
3091.00	Personalwerbung	200.00		200.00		697.90	
<b>3099</b>	<b>Übriger Personalaufwand</b>	<b>1'050.00</b>		<b>1'350.00</b>		<b>858.45</b>	
3099.00	Übriger Personalaufwand	1'050.00		1'350.00		858.45	
<b>31</b>	<b>Sach- und übriger Betriebsaufwand</b>	<b>660'420.00</b>		<b>642'050.00</b>		<b>754'191.08</b>	
<b>310</b>	<b>Material- und Warenaufwand</b>	<b>78'200.00</b>		<b>92'950.00</b>		<b>93'638.91</b>	
<b>3100</b>	<b>Büromaterial</b>	<b>1'000.00</b>		<b>1'000.00</b>		<b>779.65</b>	
3100.00	Büromaterial	1'000.00		1'000.00		779.65	
<b>3101</b>	<b>Betriebs-, Verbrauchsmaterial</b>	<b>68'800.00</b>		<b>83'800.00</b>		<b>85'013.51</b>	
3101.00	Betriebs- und Verbrauchsmaterial	52'800.00		53'800.00		67'901.71	
3101.01	Betriebsstoffe	10'000.00		10'000.00		8'448.15	
3101.07	Schnitzzeleinkauf	6'000.00		20'000.00		8'663.65	
<b>3102</b>	<b>Drucksachen, Publikationen</b>	<b>800.00</b>		<b>900.00</b>		<b>615.50</b>	
3102.00	Drucksachen, Publikationen	800.00		900.00		615.50	
<b>3103</b>	<b>Fachliteratur, Zeitschriften</b>	<b>100.00</b>		<b>100.00</b>		<b>114.75</b>	
3103.00	Fachliteratur, Zeitschriften	100.00		100.00		114.75	
<b>3109</b>	<b>Übriger Material- und Warenaufwand</b>	<b>7'500.00</b>		<b>7'150.00</b>		<b>7'115.50</b>	
3109.00	Übriger Material- und Warenaufwand	7'500.00		7'150.00		7'115.50	
<b>311</b>	<b>Nicht aktivierbare Anlagen</b>	<b>10'500.00</b>		<b>9'500.00</b>		<b>27'276.30</b>	
<b>3111</b>	<b>Maschinen, Geräte und Fahrzeuge</b>	<b>9'000.00</b>		<b>9'000.00</b>		<b>26'289.30</b>	
3111.00	Anschaffung Maschinen/Geräte/Fahrzeuge	9'000.00		9'000.00		26'289.30	
<b>3113</b>	<b>Hardware</b>	<b>1'500.00</b>		<b>500.00</b>		<b>987.00</b>	

**Erfolgsrechnung**

Budget / 13.9.2023

1.1.2024 - 31.12.2024

Ortsbürgergemeinde

Nummer	Erfolgsrechnung Artengliederung	Budget 2024		Budget 2023		Rechnung 2022	
		Aufwand	Ertrag	Aufwand	Ertrag	Aufwand	Ertrag
3113.00	Anschaffung Hardware	1'500.00		500.00		987.00	
<b>312</b>	<b>Ver- und Entsorgung Liegenschaften VV</b>	<b>9'000.00</b>		<b>8'000.00</b>		<b>8'053.35</b>	
<b>3120</b>	<b>Ver- und Entsorgung Liegenschaften VV</b>	<b>9'000.00</b>		<b>8'000.00</b>		<b>8'053.35</b>	
3120.00	Ver- und Entsorgung	9'000.00		8'000.00		8'053.35	
<b>313</b>	<b>Dienstleistungen und Honorare</b>	<b>287'410.00</b>		<b>275'900.00</b>		<b>324'499.35</b>	
<b>3130</b>	<b>Dienstleistungen Dritter</b>	<b>281'200.00</b>		<b>269'600.00</b>		<b>318'994.05</b>	
3130.00	Dienstleistungen Dritter	265'250.00		254'150.00		305'480.65	
3130.02	Telefon- und Internetgebühren	2'500.00		2'500.00		1'937.15	
3130.03	Portokosten	1'000.00		1'200.00		544.30	
3130.04	Mitglieder- und Verbandsbeiträge	12'450.00		11'750.00		11'031.95	
<b>3132</b>	<b>Honorare ext. Berater, Gutachter, Fachexp. etc.</b>	<b>650.00</b>		<b>550.00</b>		<b>538.50</b>	
3132.00	Honorare externe Berater, Gutachter	650.00		550.00		538.50	
<b>3133</b>	<b>Informatik-Nutzungsaufwand</b>	<b>250.00</b>		<b>250.00</b>		<b>169.70</b>	
3133.00	Informatik-Nutzungsaufwand	250.00		250.00		169.70	
<b>3134</b>	<b>Sachversicherungsprämien</b>	<b>4'510.00</b>		<b>4'700.00</b>		<b>3'977.95</b>	
3134.00	Sachversicherungsprämien	4'510.00		4'700.00		3'977.95	
<b>3137</b>	<b>Steuern und Abgaben</b>	<b>800.00</b>		<b>800.00</b>		<b>819.15</b>	
3137.00	Steuern und Abgaben	800.00		800.00		819.15	
<b>314</b>	<b>Baulicher Unterhalt</b>	<b>19'300.00</b>		<b>4'200.00</b>		<b>26'802.25</b>	
<b>3144</b>	<b>Unterhalt Hochbauten, Gebäude</b>	<b>19'300.00</b>		<b>4'200.00</b>		<b>26'802.25</b>	
3144.00	Unterhalt Hochbauten, Gebäude	19'300.00		4'200.00		26'802.25	
<b>315</b>	<b>Unterhalt Mobilien und immaterielle Anlagen</b>	<b>10'750.00</b>		<b>10'750.00</b>		<b>8'054.30</b>	
<b>3150</b>	<b>Unterhalt Büromöbel und -geräte</b>	<b>500.00</b>		<b>500.00</b>			
3150.00	Unterhalt Büromöbel/-geräte	500.00		500.00			
<b>3151</b>	<b>Unterhalt Apparate, Masch., Geräte, Fahrz., Werkz.</b>	<b>5'250.00</b>		<b>5'750.00</b>		<b>2'646.25</b>	
3151.00	Unterhalt Maschinen/Geräte/Fahrzeuge	5'250.00		5'750.00		2'646.25	

**Erfolgsrechnung**

Budget / 13.9.2023

1.1.2024 - 31.12.2024

Ortsbürgergemeinde

Nummer	Erfolgsrechnung Artengliederung	Budget 2024		Budget 2023		Rechnung 2022	
		Aufwand	Ertrag	Aufwand	Ertrag	Aufwand	Ertrag
<b>3158</b>	<b>Unterhalt immaterielle Anlagen</b>	<b>5'000.00</b>		<b>4'500.00</b>		<b>5'408.05</b>	
3158.00	Unterhalt immaterielle Anlagen	5'000.00		4'500.00		5'408.05	
<b>316</b>	<b>Mieten, Leasing, Pachten, Benützungsgebühren</b>	<b>221'050.00</b>		<b>211'050.00</b>		<b>206'586.80</b>	
<b>3160</b>	<b>Miete und Pacht Liegenschaften</b>	<b>35'050.00</b>		<b>35'050.00</b>		<b>35'093.00</b>	
3160.00	Miete und Pacht Liegenschaften	35'050.00		35'050.00		35'093.00	
<b>3161</b>	<b>Mieten, Benützungskosten Mobilien</b>	<b>185'000.00</b>		<b>175'000.00</b>		<b>170'712.65</b>	
3161.00	Mieten, Benützungskosten Mobilien	185'000.00		175'000.00		170'712.65	
<b>3162</b>	<b>Raten für operatives Leasing</b>	<b>1'000.00</b>		<b>1'000.00</b>		<b>781.15</b>	
3162.00	Raten für operatives Leasing	1'000.00		1'000.00		781.15	
<b>317</b>	<b>Spesenentschädigung</b>	<b>24'210.00</b>		<b>29'700.00</b>		<b>34'651.47</b>	
<b>3170</b>	<b>Reisekosten und Spesen</b>	<b>22'710.00</b>		<b>28'700.00</b>		<b>30'230.45</b>	
3170.00	Reisekosten und Spesen	16'710.00		16'900.00		15'080.60	
3170.05	Jungbürgerfeier			6'300.00			
3170.08	Bundesfeier	6'000.00		5'500.00		5'335.85	
3170.12	Ehrung Nick Alpiger					9'814.00	
<b>3171</b>	<b>Exkursionen, Schulreisen und Lager</b>	<b>1'500.00</b>		<b>1'000.00</b>		<b>4'421.02</b>	
3171.00	Exkursionen, Schulreisen und Lager	1'500.00		1'000.00		4'421.02	
<b>318</b>	<b>Wertberichtigungen auf Forderungen</b>					<b>-260.00</b>	
<b>3180</b>	<b>Wertberichtigungen auf Forderungen</b>					<b>-520.00</b>	
3180.09	Wertberichtigung auf Forderungen					-520.00	
<b>3181</b>	<b>Tatsächliche Forderungsverluste</b>					<b>260.00</b>	
3181.00	Tatsächliche Forderungsverluste					260.00	
<b>319</b>	<b>Verschiedener Betriebsaufwand</b>					<b>24'888.35</b>	
<b>3190</b>	<b>Schadenersatzleistungen</b>					<b>24'888.35</b>	
3190.00	Schadenersatzleistungen					24'888.35	

**Erfolgsrechnung**

Budget / 13.9.2023

1.1.2024 - 31.12.2024

Ortsbürgergemeinde

Nummer	Erfolgsrechnung Artengliederung	Budget 2024		Budget 2023		Rechnung 2022	
		Aufwand	Ertrag	Aufwand	Ertrag	Aufwand	Ertrag
<b>33</b>	<b>Abschreibungen Verwaltungsvermögen</b>	<b>39'620.00</b>		<b>39'620.00</b>		<b>39'614.10</b>	
<b>330</b>	<b>Sachanlagen VV</b>	<b>39'620.00</b>		<b>39'620.00</b>		<b>39'614.10</b>	
<b>3300</b>	<b>Planmässige Abschreibungen Sachanlagen</b>	<b>39'620.00</b>		<b>39'620.00</b>		<b>39'614.10</b>	
3300.40	Planmässige Abschreibungen Hochbauten VV	39'620.00		39'620.00		39'614.10	
<b>34</b>	<b>Finanzaufwand</b>	<b>6'500.00</b>		<b>5'000.00</b>		<b>6'956.69</b>	
<b>341</b>	<b>Realisierte Kursverluste</b>					<b>177.00</b>	
<b>3411</b>	<b>Realisierte Verluste auf Sachanlagen FV</b>					<b>177.00</b>	
3411.00	Realisierte Verluste auf Sachanlagen FV					177.00	
<b>343</b>	<b>Liegenschaftenaufwand Finanzvermögen</b>					<b>100.95</b>	
<b>3439</b>	<b>Übriger Liegenschaftsaufwand FV</b>					<b>100.95</b>	
3439.00	Büromaterial, Drucksachen, Publikationen					100.95	
<b>349</b>	<b>Verschiedener Finanzaufwand</b>	<b>6'500.00</b>		<b>5'000.00</b>		<b>6'678.74</b>	
<b>3499</b>	<b>Übriger Finanzaufwand</b>	<b>6'500.00</b>		<b>5'000.00</b>		<b>6'678.74</b>	
3499.00	Skonti, Vergütungszinsen	6'500.00		5'000.00		6'678.74	
<b>36</b>	<b>Transferaufwand</b>	<b>130'730.00</b>		<b>130'810.00</b>		<b>186'021.37</b>	
<b>361</b>	<b>Entschädigungen an Gemeinwesen</b>	<b>129'730.00</b>		<b>127'810.00</b>		<b>185'021.37</b>	
<b>3612</b>	<b>Entschädigungen an Gemeinden</b>	<b>129'730.00</b>		<b>127'810.00</b>		<b>185'021.37</b>	
3612.00	Entschädigungen an Gemeinden	122'540.00		122'790.00		124'555.21	
3612.02	Anteil Soziallasten	1'200.00		900.00		1'041.20	
3612.50	Ausgleich Überschuss FBG Region Seon	5'990.00		4'120.00		59'424.96	
<b>363</b>	<b>Beiträge an Gemeinwesen und Dritte</b>	<b>1'000.00</b>		<b>3'000.00</b>		<b>1'000.00</b>	
<b>3636</b>	<b>Beiträge an priv. Organisationen ohne Erwerbszweck</b>	<b>1'000.00</b>		<b>3'000.00</b>		<b>1'000.00</b>	
3636.00	Beiträge an private Organisationen	1'000.00		3'000.00		1'000.00	
<b>4</b>	<b>ERTRAG</b>		<b>1'481'130.00</b>		<b>1'374'510.00</b>		<b>1'516'920.54</b>

**Erfolgsrechnung**

Budget / 13.9.2023

1.1.2024 - 31.12.2024

Ortsbürgergemeinde

Nummer	Erfolgsrechnung Artengliederung	Budget 2024		Budget 2023		Rechnung 2022	
		Aufwand	Ertrag	Aufwand	Ertrag	Aufwand	Ertrag
<b>42</b>	<b>Entgelte</b>		<b>1'150'500.00</b>		<b>1'091'000.00</b>		<b>1'162'045.83</b>
<b>424</b>	<b>Benützungsgebühren und Dienstleistungen</b>		<b>202'000.00</b>		<b>202'000.00</b>		<b>180'275.93</b>
<b>4240</b>	<b>Benützungsgebühren und Dienstleistungen</b>		<b>202'000.00</b>		<b>202'000.00</b>		<b>180'275.93</b>
4240.00	Benützungsgebühren und Dienstleistungen		202'000.00		202'000.00		180'275.93
<b>425</b>	<b>Erlös aus Verkäufen</b>		<b>948'500.00</b>		<b>889'000.00</b>		<b>941'470.00</b>
<b>4250</b>	<b>Verkäufe</b>		<b>948'500.00</b>		<b>889'000.00</b>		<b>941'470.00</b>
4250.00	Verkäufe		1'000.00		1'000.00		2'350.37
4250.01	Verkäufe Nadel-Stammholz		300'000.00		282'000.00		294'198.97
4250.02	Verkäufe Laub-Stammholz		45'500.00		39'000.00		55'737.90
4250.03	Verkäufe Nadel-Industrieholz						2'681.80
4250.05	Verkäufe Brennholz (grün)		55'000.00		50'000.00		52'454.10
4250.06	Verkäufe Schnitzelholz		462'000.00		440'000.00		429'652.68
4250.07	Verkäufe Brennholz (trocken)		76'000.00		68'000.00		95'977.12
4250.08	Verkäufe Deckkäste, Weihnachtsbäume, etc.		9'000.00		9'000.00		8'417.06
<b>426</b>	<b>Rückerstattungen</b>						<b>40'299.90</b>
<b>4260</b>	<b>Rückerstattungen Dritter</b>						<b>40'299.90</b>
4260.00	Rückerstattungen Dritter						40'299.90
<b>43</b>	<b>Verschiedene Erträge</b>						<b>5'700.00</b>
<b>432</b>	<b>Bestandesveränderungen</b>						<b>5'700.00</b>
<b>4320</b>	<b>Bestandesveränderung Halb- und Fertigfabrikate</b>						<b>5'700.00</b>
4320.00	Bestandesveränderungen Halb- und Fertigfabrikate						5'700.00
<b>44</b>	<b>Finanzertrag</b>		<b>127'800.00</b>		<b>93'450.00</b>		<b>89'083.05</b>
<b>440</b>	<b>Zinsertrag</b>		<b>50'600.00</b>		<b>16'300.00</b>		<b>13'446.65</b>
<b>4401</b>	<b>Zinsen Forderungen und Kontokorrente</b>		<b>50'600.00</b>		<b>16'300.00</b>		<b>13'446.65</b>
4401.01	Zinsen Forderungen und Kontokorrente		50'600.00		16'300.00		13'446.65

**Erfolgsrechnung**

Budget / 13.9.2023

1.1.2024 - 31.12.2024

Ortsbürgergemeinde

Nummer	Erfolgsrechnung Artengliederung	Budget 2024		Budget 2023		Rechnung 2022	
		Aufwand	Ertrag	Aufwand	Ertrag	Aufwand	Ertrag
<b>443</b>	<b>Liegenschaftenertrag FV</b>		<b>41'960.00</b>		<b>47'700.00</b>		<b>40'467.55</b>
<b>4430</b>	<b>Pacht- und Mietzinse Liegenschaften FV</b>		<b>41'960.00</b>		<b>47'700.00</b>		<b>40'467.55</b>
4430.00	Pacht- und Mietzinse Liegenschaften FV		41'960.00		47'700.00		40'467.55
<b>447</b>	<b>Liegenschaftenertrag VV</b>		<b>35'240.00</b>		<b>29'450.00</b>		<b>35'168.85</b>
<b>4470</b>	<b>Pacht- und Mietzinse Liegenschaften VV</b>		<b>35'240.00</b>		<b>29'450.00</b>		<b>35'168.85</b>
4470.00	Pacht- und Mietzinse Liegenschaften VV		35'240.00		29'450.00		35'168.85
<b>46</b>	<b>Transferertrag</b>		<b>202'830.00</b>		<b>190'060.00</b>		<b>260'091.66</b>
<b>461</b>	<b>Entschädigungen von Gemeinwesen</b>		<b>73'050.00</b>		<b>72'280.00</b>		<b>94'798.51</b>
<b>4612</b>	<b>Entschädigungen von Gemeinden</b>		<b>73'050.00</b>		<b>72'280.00</b>		<b>94'798.51</b>
4612.00	Entschädigungen von Gemeinden		73'050.00		72'280.00		94'798.51
<b>463</b>	<b>Beiträge von Gemeinwesen und Dritten</b>		<b>129'780.00</b>		<b>117'780.00</b>		<b>165'293.15</b>
<b>4630</b>	<b>Beiträge vom Bund</b>		<b>11'000.00</b>		<b>11'000.00</b>		<b>11'318.40</b>
4630.00	Beiträge vom Bund		11'000.00		11'000.00		11'318.40
<b>4631</b>	<b>Beiträge vom Kanton</b>		<b>118'780.00</b>		<b>106'780.00</b>		<b>153'974.75</b>
4631.00	Beiträge vom Kanton		118'780.00		106'780.00		153'974.75
<b>9</b>	<b>ABSCHLUSSKONTEN</b>	<b>34'880.00</b>		<b>7'400.00</b>		<b>23'950.78</b>	
<b>90</b>	<b>Abschluss Erfolgsrechnung</b>	<b>34'880.00</b>		<b>7'400.00</b>		<b>23'950.78</b>	
<b>900</b>	<b>Abschluss allgemeiner Haushalt</b>	<b>34'880.00</b>		<b>7'400.00</b>		<b>23'950.78</b>	
<b>9000</b>	<b>Ertragsüberschuss Erfolgsrechnung</b>	<b>34'880.00</b>		<b>7'400.00</b>		<b>23'950.78</b>	
9000.00	Ertragsüberschuss Erfolgsrechnung	34'880.00		7'400.00		23'950.78	