

Gemeinde Seon

SEON

Jahresrechnung 2018

EINWOHNERGEMEINDE ORTSBÜRGERGEMEINDE (INKL. REGIONALFORST) GEMEINDEVERBAND FÜR LOGOPÄDIE

Antrag an die Einwohnergemeindeversammlung:
Die Jahresrechnung 2018 der Einwohnergemeinde Seon sei zu genehmigen.

Antrag an die Ortsbürgergemeindeversammlung:
Die Jahresrechnung 2018 der Ortsbürgergemeinde Seon sei zu genehmigen.

Oberdorfstrasse 11

5703 Seon

www.seon.ch

Abteilung Finanzen

Telefon 062 769 85 20

finanzen@seon.ch



Inhaltsverzeichnis

Einwohnergemeinde	Seite
1) Erläuterungen	
a) Allgemeines	1
a) Kennzahlenauswertung	6
b) Erfolgsrechnung	10
c) Investitionsrechnung	25
d) Bilanz	26
e) Geldflussrechnung	28
2) Ergebnis	
a) Einwohnergemeinde ohne Spezialfinanzierung	30
b) Wasserwerk	32
c) Abwasserbeseitigung	34
d) Abfallwirtschaft	36
e) Hallenbad	38
f) Einwohnergemeinde	40
3) Erfolgsrechnung	
a) Erfolgsrechnung Zusammenzug	42
b) Erfolgsrechnung	43
c) Erfolgsrechnung Artengliederung Zusammenzug	92
d) Erfolgsrechnung Artengliederung	93
4) Investitionsrechnung	
a) Investitionsrechnung Zusammenzug	111
b) Investitionsrechnung	112
c) Investitionsrechnung Artengliederung Zusammenzug	120
d) Investitionsrechnung Artengliederung	121
5) Kreditkontrolle	125
6) Bilanz	
a) Bilanz Zusammenzug	130
b) Bilanz	131
7) Geldflussrechnung Einwohnergemeinde	147

Inhaltsverzeichnis

8) Anhang zur Jahresrechnung	Seite
a) Eigenkapitalnachweis	149
b) Rückstellungsspiegel	150
c) Beteiligungs- und Gewährleistungsspiegel	151
d) Anlagespiegel	152
e) Zusätzliche Angaben	166

Ortsbürgergemeinde

1) Erläuterungen	
a) Allgemeines	168
b) Erfolgsrechnung	168
c) Investitionsrechnung	170
d) Bilanz	170
e) Geldflussrechnung	171
2) Ergebnis	
a) Ortsbürgergemeinde ohne Spezialfinanzierung	172
b) Waldwirtschaft	174
c) Forstbetriebsgemeinschaft Region Seon	176
d) Ortsbürgergemeinde	178
3) Erfolgsrechnung	
a) Erfolgsrechnung Zusammenzug	180
b) Erfolgsrechnung	181
c) Erfolgsrechnung Artengliederung Zusammenzug	187
d) Erfolgsrechnung Artengliederung	188
4) Investitionsrechnung	
a) Investitionsrechnung Zusammenzug	196
b) Investitionsrechnung	197
c) Investitionsrechnung Artengliederung Zusammenzug	199
d) Investitionsrechnung Artengliederung	200
5) Kreditkontrolle	202

Inhaltsverzeichnis

6) Bilanz	Seite
a) Bilanz Zusammenzug	203
b) Bilanz	204
7) Geldflussrechnung Ortsbürgergemeinde	210
8) Anhang zur Jahresrechnung	
a) Eigenkapitalnachweis	211
b) Rückstellungsspiegel	212
c) Beteiligungs- und Gewährleistungsspiegel	213
d) Anlagespiegel	214
e) Zusätzliche Angaben	217
f) Forstreserve	219

Gemeindeverband für Logopädie

1) Erläuterungen	220
2) Ergebnis	221
3) Erfolgsrechnung	
a) Erfolgsrechnung Zusammenzug	223
b) Erfolgsrechnung	224
c) Erfolgsrechnung Artengliederung Zusammenzug	225
d) Erfolgsrechnung Artengliederung	226
4) Bilanz	
a) Bilanz Zusammenzug	229
b) Bilanz	230
5) Geldflussrechnung Gemeindeverband für Logopädie	232
6) Anhang zur Jahresrechnung	
a) Eigenkapitalnachweis	233
b) Rückstellungsspiegel	234
c) Beteiligungs- und Gewährleistungsspiegel	235
d) Kreditkontrolle	236
e) Anlagespiegel	237
f) Zusätzliche Angaben	238

Rechnung 2018 der Einwohnergemeinde Erläuterungen



a) Allgemeines

Die Rechnung 2018 der Einwohnergemeinde Seon (ohne Spezialfinanzierungen) schliesst mit einem Ertragsüberschuss von CHF 19'924'405.07 ab. Das Ergebnis wird im Jahr 2018 durch die Umwandlung von drei Spezialfinanzierungen in eine selbständige Aktiengesellschaft markant beeinflusst. Die Übertragungen der Spezialfinanzierungen Elektrizitätswerk, Nahwärmeverbund Hallenbad und Nahwärmeverbund Oberdorf führten im steuerfinanzierten Bereich zu einem einmaligen Ertrag von CHF 14'411'458.85. Bevor die Sachanlagen in die neu gegründete Aktiengesellschaft eingebracht wurden, wurden sämtliche Anlagen nach den Grundsätzen der Elcom bewertet. Dies führte zu einer Aufwertung der Anlagen im Betrag von CHF 4'211'561.65. Auch diese Aufwertung hat das Jahresergebnis einmalig positiv beeinflusst. Weiter haben die anteilmässige Auflösung des Marie-Schärer-Gruner-Fonds (CHF 241'131.55) und die Schenkung der Hallenbadparzelle (CHF 90'762.00) positiven Einfluss auf das Jahresergebnis. Bereinigt man das Gesamtergebnis 2018 um diese einmaligen Positionen resultiert noch ein Ertragsüberschuss von CHF 969'491.02. Budgetiert wurde ein Ertragsüberschuss von CHF 67'320.00. Die Rechnung schliesst somit bereinigt um CHF 902'171.02 besser ab als budgetiert. Die planmässigen Abschreibungen auf dem Verwaltungsvermögen (ohne Spezialfinanzierungen) betragen CHF 1'516'773.80. Das erhöhte Abschreibungsvolumen infolge Einführung von HRM2 kann mittels Entnahme aus der Aufwertungsreserve kompensiert werden. Die Entnahme beträgt im Jahr 2018 letztmals CHF 869'373.80. Ab dem Jahr 2019 wird die Entnahme jährlich linear gekürzt. Die Selbstfinanzierung beträgt CHF 20'860'543.39 (Rechnung 2017: CHF 1'137'247.80).

Neben den Einmaleffekten haben sich die markantesten Abweichungen gegenüber dem Budget in folgenden Funktionen/Konten ergeben:

Funktion/Konto	Bezeichnung	Veränderung	Betrag
1.0220.3660.10	Abschreibung Ausfinanzierung APK	Minderaufwand	+ CHF 91'150.00
1.0290	Verwaltungsliegenschaften, übriges	Minderaufwand	+ CHF 56'266.65
1.1400	Allgemeines Rechtswesen	Minderaufwand	+ CHF 101'641.56
1.21X0.3631.00	Besoldungsanteile Lehrpersonen	Minderaufwand	+ CHF 35'693.00
1.2170	Schulliegenschaften	Minderaufwand	+ CHF 54'601.30
1.2193	Schulinformatik	Minderaufwand	+ CHF 46'355.23
1.2300	Berufliche Grundbildung	Minderaufwand	+ CHF 67'627.50
1.4120.3631.00	Pflegefinanzierung	Mehraufwand	- CHF 90'980.50
1.4120.3634.00	MiGeL-Leistungen	Mehraufwand	- CHF 27'095.10
1.5450	Leistungen an Familien (allgemein)	Mehraufwand	- CHF 30'981.50
1.5720	gesetzliche wirtschaftliche Hilfe	Minderaufwand	+ CHF 80'314.85
1.5730	Asylwesen	Minderaufwand	+ CHF 130'784.63

1.5790.3631.00	Restkosten Sonderschule, Heime, Werkst.	Minderaufwand	+ CHF	116'640.40
1.6150	Gemeindestrassen	Minderaufwand	+ CHF	176'827.85
1.6220.4260.00	Rückzahlung „Postautoskandal“	Mehrertrag	+ CHF	33'868.33
1.7710	Friedhof und Bestattung (allgemein)	Minderaufwand	+ CHF	33'477.30
1.8730.3661.20	Abschreibung Restpreissubvention NWWH	Mehraufwand	- CHF	550'000.00
1.9100.318X.XX	Steuerabschreibungen	Minderaufwand	+ CHF	83'380.60
1.9100.400X.XX	Einkommens-/Vermögenssteuern	Mehrertrag	+ CHF	194'125.70
1.9100.4002.00	Quellensteuern natürliche Personen	Mehrertrag	+ CHF	54'485.85
1.9100.4010.00	Gewinn- u. Kapitalsteuern jur. Personen	Mehrertrag	+ CHF	56'095.35
1.9101	Sondersteuern	Mehrertrag	+ CHF	122'319.25

Die **Steuereinnahmen** (Funktionen 9100/9101) liegen gesamthaft (netto) CHF 396'688.97 über dem budgetierten Betrag. Die Einkommens- und Vermögenssteuern des Rechnungsjahres haben sich gegenüber dem Vorjahr erhöht (+ CHF 324'984.00). Diese Entwicklung ist sehr erfreulich und trägt künftig zu einer verbesserten Leistungsfähigkeit des steuerfinanzierten Bereichs bei. Der Brutto-Steuerausstand (Netto-Ausstand zuzüglich Habensaldo) hat sich gegenüber dem Vorjahr leicht erhöht. Mit dieser Trendwende musste gerechnet werden, da der Vorjahreswert als sehr tief eingestuft werden durfte. Neu beträgt die Kennzahl per Ende 2018 12.19 % (Vorjahr: 11.59 %) des Sollbetrages des aktuellen Rechnungsjahres. Dieser Wert liegt nach wie vor deutlich unter dem Kantons- (14.65 %) und Bezirksdurchschnitt (14.62 %). Die Steuerverluste (Steuererlass und Verlustabschreibungen) betragen im Jahr 2018 0.29 % (Vorjahr: 0.62 %).

Der **Personalaufwand** (Artengliederung 30) hat sich gegenüber dem Vorjahr um 20.01 % oder CHF 1'067'551.77 reduziert. Der Rückgang ist vor allem auf die Auslagerung der Technischen Betriebe Seon AG zurückzuführen. Die Personalkosten der Mitarbeiter der Technischen Betriebe Seon AG werden nicht mehr in der Gemeindebuchhaltung dargestellt. Weitere Anpassungen betreffen das Betreibungsamt (erstmalig Löhne für ein ganzes Jahr) und den Sozialdienst (Neuschaffung der Stelle Leiterin Sozialdienst per Juni 2017).

	Bereich	Löhne 2017	Löhne 2018	Differenz
1.7101/8711/8731/8791	TBS AG	CHF 1'161'990.60	CHF 0.00	CHF 1'161'990.60
1.1407	Betreibungsamt	CHF 76'948.36	CHF 154'068.13	CHF -77'119.77
1.5790	Sozialdienst	CHF 104'077.21	CHF 133'552.08	CHF -29'474.87

Die budgetierten **Nettoinvestitionen** der Einwohnergemeinde (inkl. allen Spezialfinanzierungen) beliefen sich auf CHF 2'192'480.00. Die nun verbuchten Nettoinvestitionen belaufen sich auf CHF 1'711'240.00 (Vorjahr: CHF 2'611'944.89). Neben den „ordentlichen“ Investitionen wurden diverse Transaktionen im Rahmen der Rechtsformänderung der Technischen Betriebe Seon AG über die Investitionsrechnung verbucht. Dabei handelt es sich um die Abgänge der Sachanlagen und auf der Gegenseite um die Aktivierung der Beteiligung an der Gesellschaft.

Die Abschlüsse der **Spezialfinanzierungen** präsentieren sich wie folgt:

Das **Hallenbad** schliesst mit einem Aufwandüberschuss von CHF 411'518.05 (Vorjahr: CHF 376'937.90) ab. Das Defizit fällt rund CHF 13'000.00 höher aus als budgetiert. Die Abschreibungsmethodik nach den Vorschriften von HRM2 verlangt die Abtragung des Bilanzfehlbetrags mit 30 %. Diese Abtragung beläuft sich im Jahr 2018 auf CHF 369'396.45 (Vorjahr: CHF 366'164.40). Die Einwohnergemeinde hat wie im Vorjahr einen Zuschuss von CHF 238'747.50 an den Hallenbadbetrieb geleistet. Die Selbstfinanzierung beläuft sich auf CHF 103'922.60 (Vorjahr: CHF 109'527.00). Die Nettoschuld des Hallenbades beträgt per Ende 2018 CHF 3'768'041.48.

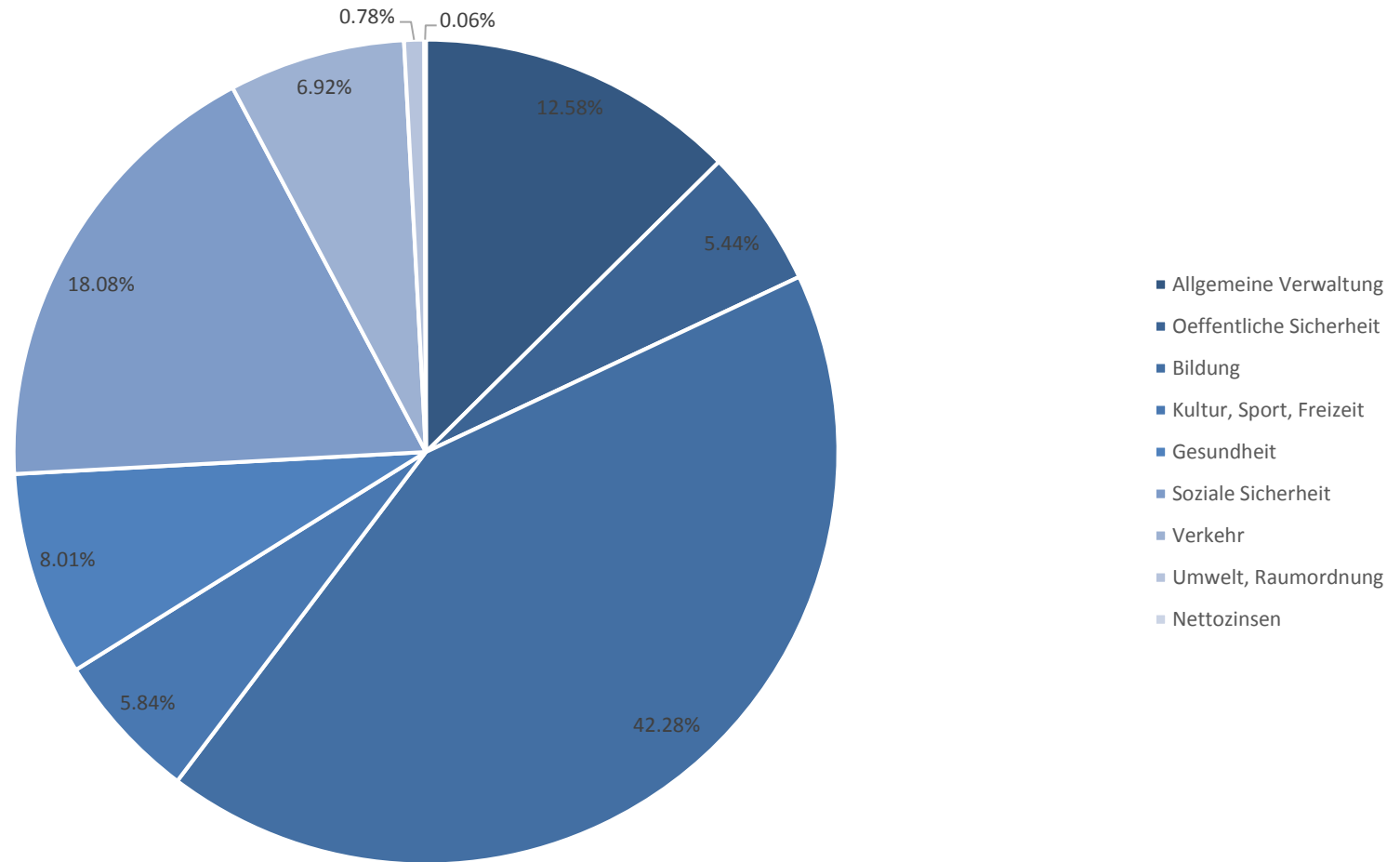
Das **Wasserwerk** schliesst mit einem Ertragsüberschuss von CHF 285'046.85 ab. Budgetiert wurde ein Überschuss von CHF 24'775.00. Das Jahr 2018 gilt als erstes Betriebsjahr mit den neuen Strukturen. Neu hat das Wasserwerk keine eigenen Mitarbeiter mehr. Sämtliche Leistungen für die Betreuung des Wasserwerks werden bei den Technischen Betrieben Seon AG eingekauft. Die Budgetierung für dieses erste Betriebsjahr unter dem neuen Regime gestaltete sich schwierig. Erfreulicherweise kann nun ein verbesserter Abschluss gegenüber dem Budget präsentiert werden. Dies ist allerdings auch auf Einmaleffekte, wie die Ausweisung der Lagerbestände, zurückzuführen. Die Selbstfinanzierung beläuft sich auf CHF 515'279.70 (Vorjahr: CHF 307'758.60). Die Nettoschuld des Wasserwerks konnte im Jahr 2018 abgebaut und ein Nettovermögen von CHF 12'734.55 generiert werden.

Bei der **Abwasserbeseitigung** resultiert ein Aufwandüberschuss von CHF 61'468.01 (Budget: CHF 272'940.00). Das deutlich bessere Ergebnis ist auf tiefere Unterhaltskosten und die erstmalige Ausweisung der Lagerbestände zurückzuführen. Im Jahr 2018 resultiert eine negative Selbstfinanzierung von CHF 61'991.51. Das Nettovermögen per Ende 2018 beträgt CHF 3'204'897.46.

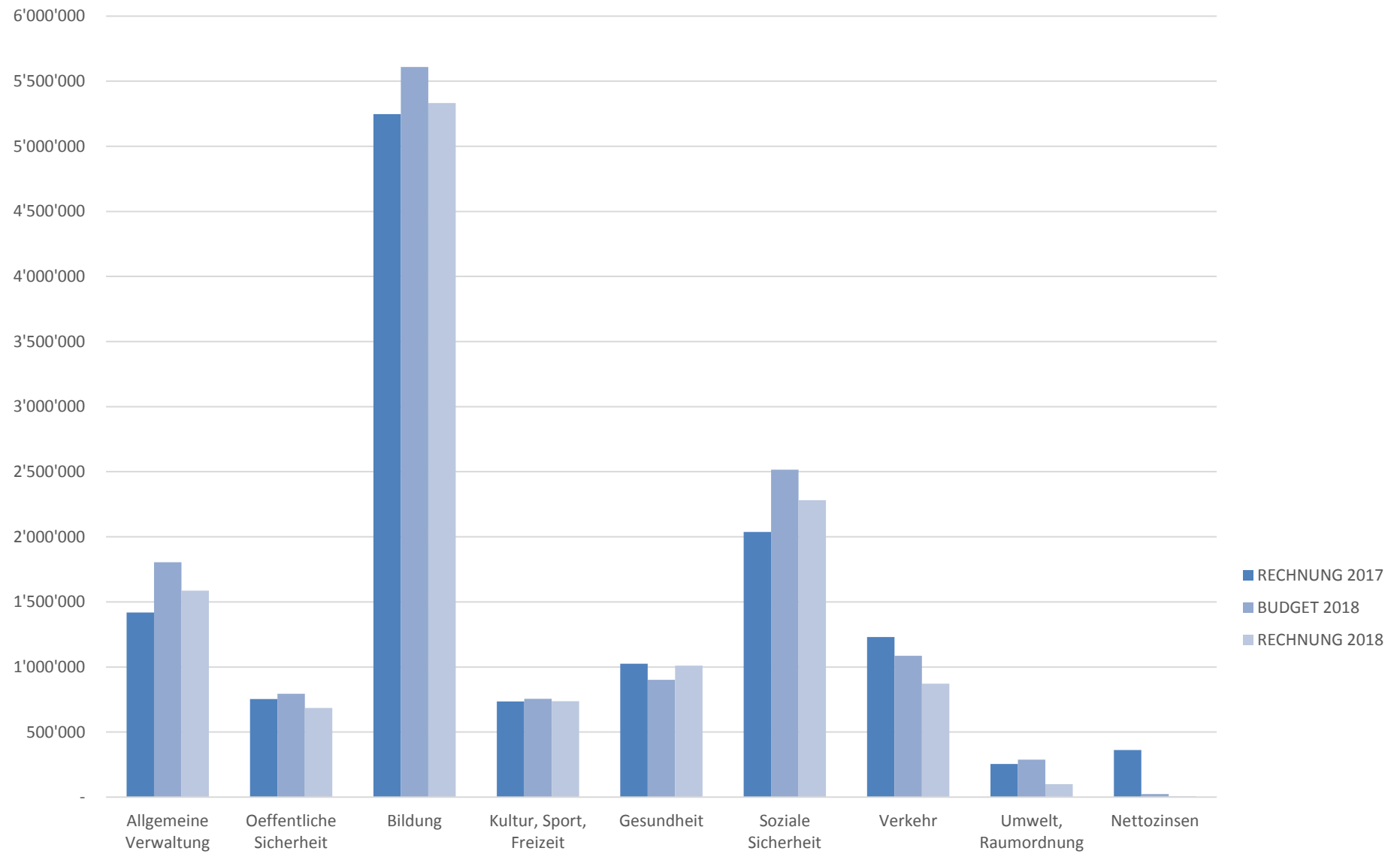
Die **Abfallwirtschaft** schliesst mit einem Ertragsüberschuss von CHF 89'619.16 ab. Mit einer Selbstfinanzierung von CHF 97'698.11 konnte das Nettovermögen auf CHF 342'142.75 aufgestockt werden. Aufgrund der guten Vermögens- und Ertragslage hat der Gemeinderat die Abfallgebühren per 01. Januar 2019 gesenkt.

Gliederung der Aufwendungen in % nach Abteilungen

RECHNUNG 2018



Gliederung der Aufwendungen in CHF nach Abteilungen



Kennzahlenauswertung Jahresrechnung

Gemeinde	Seon
Rechnungsjahr	2018
Steuerfuss	108%

Einwohnergemeinde ohne Spezialfinanzierungen

A	Einwohnerzahl per 31.12.	5306
B	Laufender Ertrag	38'887'593.73
C	Operativer Aufwand Vorjahr	18'329'354.95
D	Fiskalertrag + Finanz- und Lastenausgleich	13'359'234.25
E	Nettozinsaufwand	210'930.15

F	Nettoinvestitionen	20'470'654.21
G	Nettoschuld I	8'597'480.74
H	Relevantes Eigenkapital	59'383'613.79
I	Selbstfinanzierung	20'860'543.39
J	Abschreibungen	2'066'773.80

1	Nettoschuld I pro Einwohner	G : A	1620.33
2	Nettoverschuldungsquotient	(G : D) x 100	64.36%
3	Zinsbelastungsanteil	(E : B) x 100	0.54%
4	Eigenkapitaldeckungsgrad	(H : C) x 100	323.98%
5	Selbstfinanzierungsgrad	(I : F) x 100	101.90%
6	Selbstfinanzierungsanteil	(I : B) x 100	53.64%
7	Kapitaldienstanteil	((E + J) : B) x 100	5.86%

Kennzahlenauswertung Jahresrechnung

Gemeinde	Seon
Rechnungsjahr	2018
Steuerfuss	108%

Einwohnergemeinde mit Spezialfinanzierungen

A	Einwohnerzahl per 31.12.	5306
B	Laufender Ertrag	42'159'412.18
C	Operativer Aufwand Vorjahr	28'465'987.69
D	Fiskalertrag + Finanz- und Lastenausgleich	13'359'234.25
E	Nettozinsaufwand	206'074.75

F	Nettoinvestitionen	6'287'491.63
G	Nettoschuld I	8'805'747.46
H	Relevantes Eigenkapital	59'383'613.79
I	Selbstfinanzierung	7'103'993.44
J	Abschreibungen	2'450'606.30

1	Nettoschuld I pro Einwohner	G : A	1659.58
2	Nettoverschuldungsquotient	(G : D) x 100	65.92%
3	Zinsbelastungsanteil	(E : B) x 100	0.49%
4	Eigenkapitaldeckungsgrad	(H : C) x 100	208.61%
5	Selbstfinanzierungsgrad	(I : F) x 100	112.99%
6	Selbstfinanzierungsanteil	(I : B) x 100	16.85%
7	Kapitaldienstanteil	((E + J) : B) x 100	6.30%

Die Kennzahlen 2018 der Einwohnergemeinde ohne Spezialfinanzierungen werden nachfolgend detailliert beschrieben.

Nettoschuld I pro Einwohner	CHF 1'620.33										
Nettoschuld in Franken pro Einwohner											
<p>Die Nettoschuld pro Einwohner wird als Gradmesser für die Verschuldung verwendet. Eine Pro-Kopf-Verschuldung bis CHF 2'500.00 kann als tragbar eingestuft werden. Bei der Beurteilung ist ergänzend die finanzielle Leistungsfähigkeit massgebend (Selbstfinanzierungsanteil berücksichtigen).</p> <p><i>Richtwerte der „Konferenz der Kantonalen Finanzdirektoren“</i></p> <table> <tr> <td>< 0</td> <td>Nettovermögen</td> </tr> <tr> <td>0 – 1'000</td> <td>geringe Verschuldung</td> </tr> <tr> <td>1'001 – 2'500</td> <td>mittlere Verschuldung</td> </tr> <tr> <td>2'501 – 5'000</td> <td>hohe Verschuldung</td> </tr> <tr> <td>> 5'000</td> <td>sehr hohe Verschuldung</td> </tr> </table>		< 0	Nettovermögen	0 – 1'000	geringe Verschuldung	1'001 – 2'500	mittlere Verschuldung	2'501 – 5'000	hohe Verschuldung	> 5'000	sehr hohe Verschuldung
< 0	Nettovermögen										
0 – 1'000	geringe Verschuldung										
1'001 – 2'500	mittlere Verschuldung										
2'501 – 5'000	hohe Verschuldung										
> 5'000	sehr hohe Verschuldung										

Nettoverschuldungsquotient	64.36 %						
Nettoschuld in Prozent vom Fiskalertrag/Finanzausgleich							
<p>Zeigt, welcher Anteil vom Fiskalertrag/Finanzausgleich erforderlich wäre, um die Nettoschuld abzutragen. Ein Nettoverschuldungsquotient von unter 100 % weist auf eine kurze Bindungsdauer hin. Der Quotient sollte nicht über 150 % betragen.</p> <p><i>Richtwerte der „Konferenz der Kantonalen Finanzdirektoren“</i></p> <table> <tr> <td>< 100 %</td> <td>gut</td> </tr> <tr> <td>100 % - 150 %</td> <td>genügend</td> </tr> <tr> <td>> 150 %</td> <td>schlecht</td> </tr> </table>		< 100 %	gut	100 % - 150 %	genügend	> 150 %	schlecht
< 100 %	gut						
100 % - 150 %	genügend						
> 150 %	schlecht						

Zinsbelastungsanteil	0.54 %
Nettozinsaufwand in Prozent vom laufenden Ertrag	
<p>Zeigt, welcher Anteil des laufenden Ertrags durch den Nettozinsaufwand gebunden ist. Je tiefer der Wert, desto grösser der Handlungsspielraum. Ein Wert bis 4 % ist gut, der Anteil sollte nicht über 9 % betragen.</p> <p><i>Richtwerte der „Konferenz der Kantonalen Finanzdirektoren“</i></p> <p>< 0 % <i>Zinsertrag</i> 0 % - 4 % gut 4 % - 9 % <i>genügend</i> > 9 % <i>schlecht</i></p>	

Eigenkapitaldeckungsgrad	323.98 %
Relevantes Eigenkapital in Prozent vom operativen Aufwand VJ	
<p>Zeigt, welche frei verfügbaren Reserven zur Deckung allfälliger Defizite bestehen. Ein Eigenkapitaldeckungsgrad von über 100 % weist auf einen hohen Reservebestand hin. Der Deckungsgrad muss mindestens 30 % betragen.</p>	

Selbstfinanzierungsgrad	101.90 %
Selbstfinanzierung in Prozent der Nettoinvestitionen	
<p>Zeigt, welcher Anteil der Nettoinvestitionen aus eigenen Mitteln finanziert werden kann. Ein Selbstfinanzierungsgrad von über 100 % weist auf eine hohe Eigenfinanzierung hin. Der Anteil sollte nicht unter 50 % betragen. Jährliche Schwankungen beim Selbstfinanzierungsgrad sind nicht ungewöhnlich, langfristig sollte ein Selbstfinanzierungsgrad von 100 % angestrebt werden.</p> <p><i>Richtwerte der „Konferenz der Kantonalen Finanzdirektoren“</i></p> <p>> 100 % Hochkonjunktur 80 % - 100 % <i>Normalfall</i> 50 % - 80 % <i>Abschwung</i></p>	

Selbstfinanzierungsanteil	53.64 %
Selbstfinanzierung in Prozent vom laufenden Ertrag	
<p>Zeigt die Finanzkraft und den finanziellen Spielraum einer Gemeinde. Dieser gibt an, welcher Anteil des Ertrags zur Finanzierung der Investitionen oder zum Abbau von Schulden aufgewendet werden kann (finanzielle Leistungsfähigkeit). Ein Selbstfinanzierungsanteil von über 20 % weist auf ein hohes Investitions-/Amortisationspotenzial hin. Der Anteil sollte nicht unter 10 % betragen.</p> <p><i>Richtwerte der „Konferenz der Kantonalen Finanzdirektoren“</i></p> <p>> 20 % gut 10 % - 20 % <i>mittel</i> < 10 % <i>schlecht</i></p>	

Kapitaldienstanteil	5.86 %
Nettofinanzaufwand + Abschreibungen in Prozent vom laufenden Ertrag	
<p>Zeigt, wie stark der laufende Ertrag durch den Zinsendienst und die Abschreibungen (Kapitaldienst) belastet ist. Ein hoher Anteil weist auf einen enger werdenden finanziellen Spielraum hin. Der Wert bis 5 % ist gut, der Anteil sollte nicht über 15 % betragen.</p> <p><i>Richtwerte der „Konferenz der Kantonalen Finanzdirektoren“</i></p> <p>< 5 % <i>geringe Belastung</i> 5 % - 15 % tragbare Belastung > 15 % <i>hohe Belastung</i></p>	

b) Erfolgsrechnung

0 Allgemeine Verwaltung

0110 Legislative

- 3102.00/ Für das Jahr 2018 wurde aufgrund der Fülle an grossen Projekten eine ausserordentliche Gemeindeversammlung eingeplant.
3130.03 Durch eine zeitliche Verzögerung konnte diese Versammlung erst im Frühjahr 2019 abgehalten werden.

0120 Exekutive

- 4260.00 Seit dem Jahr 2018 werden sämtliche Entschädigungen der Gemeinderäte für Ämter, welche sie im Zusammenhang mit ihrem Gemeinderatsmandat innehaben, an die Gemeinde vergütet.

0216 Abteilung Finanzen Seon und Dürrenäsch

3010.0X Infolge Mutterschaft kam es auf der Abteilung Finanzen zu personellen Veränderungen.
4260.00 Leistungen der Abteilung Finanzen zugunsten der Technischen Betriebe Seon AG konnten weiterverrechnet werden.

0220 Allgemeine Dienste

3111.00 Der Gemeinderat hat der Beschaffung einer neuen Kaffeemaschine im Aufenthaltsraum des Gemeindehauses zugestimmt. Die alte Maschine konnte nicht mehr repariert werden.
3130.07 Bei den Honoraren, Baukontrollen wurde das Budget um 13 % unterschritten. Aufgrund der anstehenden Gesamtzonenplanrevision werden aktuell weniger Baugesuche eingereicht.
3180.00 Gegen eine Baubewilligungsgebühr für ein zurückgezogenes Baugesuch wurde durch den Bauherr Beschwerde erhoben. Für den entsprechenden Betrag wurde eine Wertberichtigung gebildet.
3660.10 In Absprache mit der Finanzaufsicht wurde die Bilanzposition „Ausfinanzierung APK“ ausgebucht. Die Ausbuchung konnte zulasten der Aufwertungsreserve vorgenommen werden. Ab dem Jahr 2018 fallen die planmässigen Abschreibungen auf dieser „Anlage“ weg.
4210.05 siehe Erläuterungen zum Konto 1.0220.3130.07

0223 Informatik

30XX.00/ Infolge personeller Veränderung des bisherigen IT-Leiters war die Stelle in den Monaten Januar und Februar vakant.
3010.09/ Dementsprechend fielen weniger Personalkosten an. Auf der anderen Seite erhöhten sich die Kosten für den externen Dienstleister (3rd-Level-Support). Der neu gewählte IT-Leiter absolvierte im Herbst 2018 einen Zivildiensteinsatz.
3132.00 Aufgrund der personellen Veränderung wurde die geplante Weiterbildung nicht finanziert.
3090.00 Im Budget 2018 wurde in der Investitionsrechnung im Konto 1.0223.5200.00 ein Kredit für die Digitalisierung der Gemeindeverwaltung eingestellt. Das Projekt konnte deutlich kostengünstiger realisiert werden als geplant. Da die Investitionsgrenze von CHF 75'000.00 nicht erreicht wurde, wurden die Kosten (CHF 47'040.30) per Ende Jahr in die Erfolgsrechnung umgebucht.
3118.00 Im Jahr 2018 musste weniger externe Unterstützung für die Betreuung der Softwares eingekauft werden als veranschlagt.
3158.00 IT-Dienstleistungen und Lizenzen zugunsten der Technischen Betriebe Seon AG konnten weiterverrechnet werden.
4260.00

0290 Verwaltungsliegenschaften, übriges

3010.09 Der unfallbedingte Ausfall eines Mitarbeiters konnte über die Unfallversicherung abgerechnet werden.

1 Öffentliche Ordnung und Sicherheit, Verteidigung

1400 Allgemeines Rechtswesen

3130.00/ Im Konto 3130.00 wurden auch die Kosten für die Identitätskarten und die Ausländerausweise budgetiert. Seit dem Jahr

- 3601.00 2018 werden diese Kosten im Konto 3601.00 verbucht.
- 3320.90 Es wurde eine Abschreibungstranche für das Projekt „Amtliche Vermessung“ budgetiert. Diese Anlage wurde jedoch bereits im Jahr 2017 letztmals abgeschrieben.
- 3612.04 Der Gemeindeverband Soziale Dienstleistungen Region Lenzburg hat für das abgeschlossene Geschäftsjahr 2017 eine Gutschrift im Betrag von CHF 16'975.25 getätigt. Die Akontozahlung für das Jahr 2018 reduziert sich um diesen Betrag.
- 4632.00 Der Anteil Seon am Ertragsüberschuss des regionalen Betriebsamtes fiel deutlich höher aus als geplant. Weitere Erläuterungen dazu finden Sie in der Funktion 1407.
- 1407 Regionales Betriebsamt**
- 3130.03 Mit der Rückführung des Betriebsamtes in den Gemeindebetrieb wurde auch das „Zustellwesen“ der Betriebsdokumente verändert. Bei der Budgetierung ging man davon aus, dass die meisten Urkunden per Einschreiben zugestellt werden müssen. Viele Schuldner holen aber ihre Dokumente am Schalter des Betriebsamtes ab. Dadurch können Portokosten eingespart werden.
- 3632.00 Der Nettoertrag wird gemäss dem Gemeindevertrag auf die drei angeschlossenen Gemeinden nach den Anzahl Betreibungen verteilt. Es konnten folgende Ertragsüberschussanteile ausgerichtet werden:
- | | | | |
|-------------|--------------------|-----|-----------|
| Hallwil | 392 Betreibungen | CHF | 14'984.25 |
| Schafisheim | 709 Betreibungen | CHF | 27'101.60 |
| Seon | 1'455 Betreibungen | CHF | 55'617.51 |
- 4210.00 Aufgrund der höheren Anzahl Betreibungen resultierten mehr Betriebsgebühreneinnahmen.
- 1500 Feuerwehr**
- 3612.00 Der Defizitanteil der Gemeinde Seon an der Regionalen Feuerwehr Seon-Egliswil fiel höher aus als erwartet. Weitere Erläuterungen dazu finden Sie in der Funktion 1506.
- 4200.00 In Analogie zum guten Steuerergebnis konnten auch mehr Feuerwehrsteuern vereinnahmt werden.
- 1506 Regionale Feuerwehr Seon-Egliswil**
- 3000.00 Die Mehrkosten im Bereich der Tag- und Sitzungsgelder sind auf die Beschaffung des neuen Tanklöschfahrzeuges und die Beschaffung der neuen Atemschutzgeräte zurückzuführen.
- 4612.00 Der Nettoaufwand wird gemäss dem Gemeindevertrag auf die beiden angeschlossenen Gemeinden nach der Anzahl Einwohner per Mitte Jahr aufgeteilt (Seon 5'260 Einwohner: CHF 215'387.51; Egliswil 1'458 Einwohner: CHF 59'702.50).
- 1620 Zivilschutz**
- 4501.00 Die Abteilung Militär und Bevölkerungsschutz des Kantons hat im Frühjahr 2018 über die bewilligte Höhe der Entnahme aus dem Ersatzabgabefonds informiert. Aufgrund der Kosten 2017 konnte im Jahr 2018 eine tiefere Entnahme verbucht werden als budgetiert wurde.

1626 Regionale Zivilschutzorganisation

- 3000.00 Für die Arbeiten der Bevölkerungsschutzkommission und allfälligen Arbeitsgruppen für eine mögliche Fusion mit der Zivilschutzorganisation Lenzburg wurden Kosten im Betrag von CHF 10'000.00 budgetiert. Bisher fielen dafür keine grösseren Kosten an.
- 3010.00 Für die Einarbeitung eines neuen Zivilschutzstellenleiters wurden zusätzliche Personalkosten im Betrag von CHF 15'000.00 budgetiert. Nun konnte aber mit dem bisherigen Stelleninhaber eine Verlängerung der Anstellung vereinbart werden.
- 3091.00 Die Stelle des Zivilschutzstellenleiters wurde noch nicht zur Wiederbesetzung ausgeschrieben.
- 3111.00 Die Notfalltreffpunkte konnten kostengünstiger beschafft werden als erwartet.
- 3130.16 Die Ausgaben für die Wiederholungskurse und die Notfalleinsätze fielen um rund CHF 7'000.00 höher aus als budgetiert. Sie bewegen sich jedoch im Rahmen des Vorjahres.
- 3144.11 Für den Umbau der Telefonie in allen Zivilschutzanlagen auf All-IP wurden rund CHF 10'000.00 ausgegeben. Aufgrund der anstehenden Umstellung durch die Swisscom musste dieses Projekt auch ohne Budgetposition umgesetzt werden.
- 4611.00 Der Kanton leistete Beiträge an den Ersatz der Handfeuerlöcher.
- 4612.00 Der Nettoaufwand der Zivilschutzorganisation wurde gemäss dem Gemeindevertrag auf die angeschlossenen Gemeinden im Verhältnis der Einwohner aufgeteilt.

2 Bildung

2110 Kindergarten

- 3631.00 Die Lehrerlohnanteile wurden anhand der Empfehlung des Departements Bildung, Kultur und Sport budgetiert. Neben den Akontozahlungen für das Jahr 2018 erfolgte auch die definitive Abrechnung des Vorjahres. Diese ergab eine Nachbelastung von CHF 14'450.05.

2120 Primarstufe

- 3631.00 Die Lehrerlohnanteile wurden anhand der Empfehlung des Departements Bildung, Kultur und Sport budgetiert. Neben den Akontozahlungen für das Jahr 2018 erfolgte auch die definitive Abrechnung des Vorjahres. Diese ergab eine Nachbelastung von CHF 31'801.50.

2130 Oberstufe

- 3111.00 Auf die Anschaffung der budgetierten Kreissäge wurde im Jahr 2018 verzichtet.
- 3113.00 Für die Oberstufe wurde ein 3 D-Drucker angeschafft.
- 3631.00 Die Lehrerlohnanteile wurden anhand der Empfehlung des Departements Bildung, Kultur und Sport budgetiert. Neben den Akontozahlungen für das Jahr 2018 erfolgte auch die definitive Abrechnung des Vorjahres. Diese ergab eine Gutschrift von CHF 82'545.20.

4612.00 Den umliegenden Gemeinden wurden Schulgelder für 46 Oberstufenschüler verrechnet. Zum Zeitpunkt der Budgetierung wurde von 39 Oberstufenschülern ausgegangen.

2140 Musikschule

Der Nettoaufwand der Musikschule bewegt sich im Rahmen des Vorjahres und des Budgets. Der Kostendeckungsgrad liegt im Jahr 2018 bei 46.32 % (Vorjahr 47.68 %)

2170 Schulliegenschaften

3010.00/ Der unfallbedingte Ausfall eines Mitarbeiters führte zu deutlich mehr Einsätze der Reinigungskräfte im Stundenlohn. Über die
3010.09 Unfallversicherung konnte die Arbeitsunfähigkeit abgerechnet werden.

3132.00 Die Metron Raumentwicklung AG wurde mit einer „Schulraumplanung Kindergarten“ beauftragt. Ziel war es, Grundlagen für eine Standortstrategie zu erarbeiten. Diese Kosten waren im Budget 2018 nicht vorgesehen. Der Handlungsbedarf infolge kurzfristiger Schliessung des Kindergartenstandortes Schönbühl hat den Gemeinderat zur Vergabe dieses Auftrages ausserhalb des Budgets veranlasst.

3144.0X Die Unterhaltskosten für die Schulliegenschaften werden pro Gebäude in den einzelnen Konten budgetiert. Für allgemeine unvorhergesehene Unterhaltsarbeiten steht das Konto 3144.00 für die Budgetierung zur Verfügung. Die tatsächlichen Kosten werden dem entsprechenden Konto des Gebäudes belastet. Zur Feststellung einer Budgetüber- oder Unterschreitung muss also das Kostentotal dieser Konten verglichen werden. Die Kosten im Jahr 2018 fielen rund CHF 10'000.00 tiefer aus als erwartet.

3160.00 Infolge kurzfristiger Schliessung des Kindergartenstandortes Schönbühl mussten Räumlichkeiten an der Talstrasse dazu gemietet werden.

33XX.XX Im Jahr 2017 wurde das Schulhaus Hertimatt III erstmals abgeschrieben. Die Abschreibungen erfolgten aufgrund der Zuweisung der Investition zu den einzelnen Anlagekategorien. Die Mobilien werden über fünf Jahre, die Multifunktionsfläche über 40 Jahre und das Gebäude über 35 Jahre abgeschrieben. Zum Zeitpunkt der Budgetierung 2018 im Sommer 2017 wurde für die gesamte Investition eine Nutzungsdauer von 35 Jahren angenommen.

4260.00 Über die All-Risk-Versicherung konnten diverse Schäden an den Gebäuden geltend gemacht werden (rund CHF 12'000.00).

4612.00 Siehe Erläuterungen zum Konto 1.2130.4612.00.

2190 Schulleitung und Schulverwaltung

30XX.00 Per 01. Januar 2018 wurde das Pensum auf dem Schulsekretariat um insgesamt 12 % erhöht.

2191 Volksschule, sonstiges

3130.00/ Die Muki-Deutsch-Kurse wurden im Jahr 2018 aufgrund der tiefen Anzahl Anmeldungen nicht durchgeführt. Daher wurde auch
4511.00 keine Entnahme aus dem Marie-Schärer-Gruner-Fonds für diese Kurse verbucht.

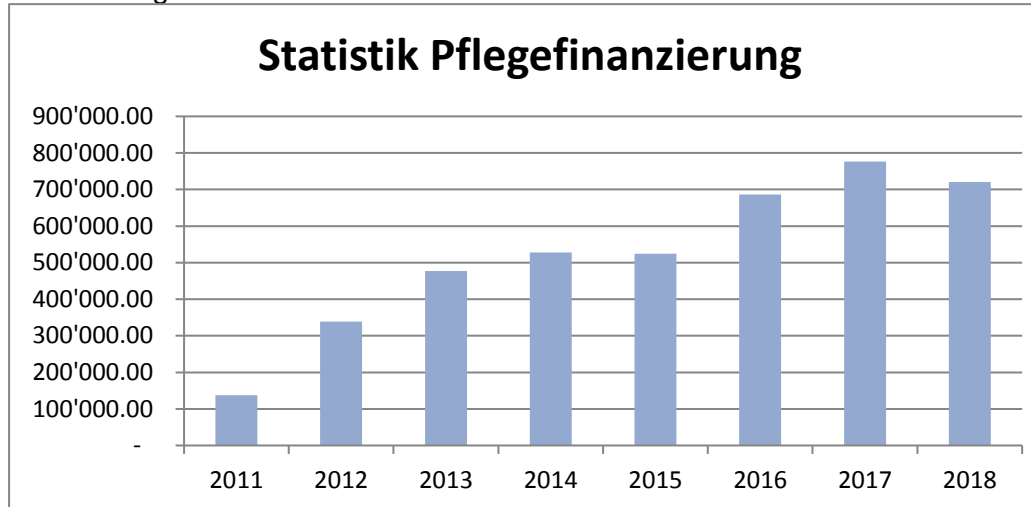
2192	Jugendfest Das Jugend- und Dorffest 2018 fand bei strahlendem Wetter statt. Das tolle Fest für Gross und Klein konnte im Rahmen des Budgets durchgeführt werden.
2193	Schulinformatik
3113.00	Das budgetierte Projekt „Einrichtung WLAN für Leihsystem“ wurde zurückgestellt und für das Jahr 2019 in überarbeiteter Form nochmals budgetiert.
3118.00	Für das effiziente Verteilen von Softwares auf den verschiedenen Clients wurde eine Paketierungssoftware angeschafft.
2200	Sonderschulen
3614.00/ 4260.00	Die Anzahl Kinder, welche eine Sonderschule besuchen, hat im Jahr 2018 weiter zugenommen. Dadurch entstanden mehr Kosten als im Vorjahr. Gleichzeitig wurden auch etwas höhere Beiträge an die Eltern weiterverrechnet.
2300	Berufliche Grundbildung Im Jahr 2018 wurden durch die Berufsschulen weniger Berufsschulgelder an die Gemeinde Seon verrechnet.
3	Kultur, Sport und Freizeit
3410	Sport
3120.00	Aufgrund des trockenen Sommers musste mehr Geld für die Bewässerung des Sportplatzes ausgegeben werden.
3144.00	Der Ballfang beim FC-Platz fiel dem Sturm Burglind zum Opfer. Die Kosten für die Wiedererstellung des Zaunes beliefen sich auf CHF 10'770.00.
3411	Hallenbad
3132.00	Für die Begleitung des Projekts „künftige Trägerschaft des Hallenbades“ wurde eine externe Beraterin beigezogen.
3409.01	Die Vorschussverzinsung fiel aufgrund der Senkung des internen Zinssatzes von 2.0 % auf 1.5 % tiefer aus als budgetiert.
3899.00	Gemäss den Rechnungslegungsvorgaben von HRM2 wird der Bilanzfehlbetrag per Anfang Rechnungsjahr mit 30 % abgetragen.
4240.00	Die Benützungsgebühren fielen im Hinblick auf die temporäre Schliessung des Hallenbades per 31. März 2019 tiefer aus. Die Jahreskarten wurden zu reduzierten Tarifen mit reduzierter Laufzeit verkauft.
9011.00	Der Aufwandüberschuss fiel etwas höher aus als budgetiert (+ CHF 13'308.05). Unter Berücksichtigung der Abschreibungen auf den Sachanlagen und dem Bilanzfehlbetrag resultiert eine Selbstfinanzierung von CHF 103'922.60 (Vorjahr CHF 109'527.00). Mit diesem Betrag konnten die Investitionen (erste Ausgaben für das Sanierungsprojekt) nahezu finanziert werden.

4 Gesundheit

4120 Alters-, Kranken- und Pflegeheime

3631.00

Die Kosten der Pflegefinanzierung gingen erstmals seit der Kostenübernahmepflicht im Jahr 2011 etwas zurück. Sie entwickelten sich wie folgt:



Die Planung dieser Kosten im Rahmen des Budgets ist äusserst schwierig, da, je nach Pflegestufe einer betreuten Person, die Kosten sehr stark variieren. Die Pflegestufe wiederum hängt vom Pflegebedarf ab und dieser kann sich innerhalb eines Jahres stark verändern.

3634.00

Im Jahr 2018 ist ein Rechtsstreit zwischen den Krankenversicherern und den Leistungserbringern über die Kostenübernahmepflicht für die Mittel und Gegenstände (MiGeL) entstanden. Die Kosten wurden gemäss den Weisungen des Kantons im Sinne einer Vorleistung durch die Gemeinde übernommen. Für diese Kosten wird im Anhang zur Bilanz ein Eventualguthaben ausgewiesen.

5 Soziale Sicherheit

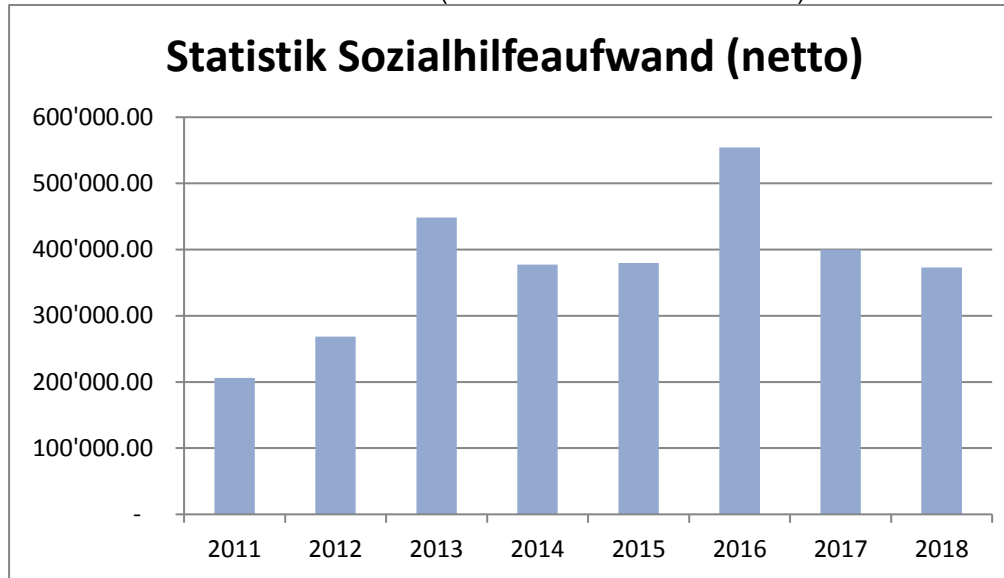
5330 Leistungen an Pensionierte

3061.00

Per 01. November 2017 wurde ein Mitarbeiter frühzeitig pensioniert. Gemäss Personalreglement wird eine Überbrückungsrente ausbezahlt.

- 5450 Leistungen an Familien (allgemein)**
3637.00 Diesem Konto werden die Kosten der Elternschaftsbeihilfe und der familienergänzenden Kinderbetreuung belastet. Im Jahr 2018 entstanden für die Elternschaftsbeihilfe Kosten im Betrag von CHF 64'578.55 (Budget CHF 6'500.00). Die Kosten für die familienergänzende Kinderbetreuung betragen CHF 24'444.10 (Budget CHF 50'400.00). Der budgetierte Betrag bezog sich allerdings auf ein ganzes Kalenderjahr. Die Einführung des Reglements erfolgte dann aber erst per 01. August 2018.
- 5720 Gesetzliche wirtschaftliche Hilfe**
Der Nettoaufwand der Funktion 5720 liegt mit CHF 433'235.15 etwas über dem Vorjahreswert von CHF 396'383.99. Die Ausgaben für die Sozialhilfeempfänger sind gegenüber dem Vorjahr um rund CHF 125'000.00 gestiegen. Gleichzeitig stiegen aber auch die Rückerstattungen um rund CHF 86'000.00. Im Jahr 2018 konnten drei gewichtige IV-/EL-Nachzahlungen und eine grosse private Rückerstattung verbucht werden.
- 5730 Asylwesen**
Das Nettoergebnis in der Funktion 5730 hat sich gegenüber dem Vorjahr deutlich verändert. Im Jahr 2018 resultierte ein Nettoertrag von CHF 60'384.63. Im Vorjahr resultierte noch ein Nettoaufwand von CHF 3'722.00. Der Grund für das verbesserte Ergebnis liegt in der zeitversetzten Rückerstattung der Kosten durch den Bund. Im Jahr 2018 wurden die Ausgaben für den Zeitraum Januar bis Dezember 2018 und die Einnahmen für das 4. Quartal 2017 bis 3. Quartal 2018 verbucht. Da die Ausgaben zurzeit rückläufig sind, fallen mehr Rückerstattungen als Ausgaben an.

Die Kosten im Sozialhilfebereich (Funktionen 5720 und 5730) haben sich in den vergangenen Jahren wie folgt entwickelt:



5790

3631.00

Fürsorge, übriges

Die Restkosten für die Sonderschulen, Heime und Werkstätten fielen um rund CHF 117'000.00 tiefer aus als budgetiert. Im Rahmen der Budgetierung wurde mit Kosten von CHF 246.62 pro Einwohner gerechnet. Die nun verbuchten Kosten pro Einwohner belaufen sich auf CHF 232.50. Zudem ist die zugrundeliegende Einwohnerzahl um 85 Personen tiefer als erwartet.

6

Verkehr und Nachrichtenübermittlung

6150

3101.00

Gemeindestrassen

Für den Strassenunterhalt wurde deutlich weniger Verbrauchsmaterial eingekauft als budgetiert. Unter anderem hat der milde Winter zu weniger Salz-Einkäufen geführt.

3111.00

Es mussten deutlich weniger Strassenverkehrssignale gekauft werden als erwartet.

3132.70

Für die Erschliessungsplanung des Gebiets Vorder Zelgli wurde an der Gemeindeversammlung vom 15. Juni 2018 ein Verpflichtungskredit im Betrag von CHF 50'000.00 beschlossen. Da der Kredit die Investitionsgrenze von CHF 75'000.00 nicht erreicht, werden die Ausgaben in der Erfolgsrechnung verbucht. Eine erste Tranche ist im Jahr 2018 bereits angefallen.

3141.00

Infolge des milden Winters fielen weniger Kosten für den Winterdienst an. Zudem wurden rund CHF 13'000.00 weniger für den Flurstrassenunterhalt ausgegeben als budgetiert.

4320.00 Per Ende 2018 wird der Lagerbestand an Material für die Strassenbeleuchtung erstmals ausgewiesen. Die Lagerveränderungen werden jeweils erfolgswirksam in diesem Konto verbucht.

6220 Regional- und Agglomerationsverkehr

4260.00 Das Departement Bau, Verkehr und Umwelt hat von der Postauto Schweiz AG eine Rückzahlung der zu hohen Kantons- und Gemeindebeiträge für die Jahre 2004 bis 2018 erhalten. Der Anteil für die Gemeinde Seon beträgt CHF 33'868.33.

7 Umweltschutz und Raumordnung

7101 Wasserwerk

3143.00 Seit dem Jahr 2018 wird das Wasserwerk durch die Technischen Betriebe Seon AG im Auftragsverhältnis betreut. Die Kosten im Konto „Unterhalt durch Dritte“ sind entsprechend deutlich höher als im Vorjahr. Im Vorjahr wurden hingegen noch Personalkosten verbucht. Die Kosten für den Unterhalt durch Dritte fielen im Jahr 2018 rund CHF 31'000.00 tiefer aus als budgetiert. Aufgrund des Systemwechsels gestaltete sich die Budgetierung 2018 schwierig.

4320.00 Per Ende 2018 wird der Lagerbestand an Material für das Wasserwerk erstmals ausgewiesen. Die Lagerveränderungen werden jeweils erfolgswirksam in diesem Konto verbucht.

4612.00 Im Rahmen der Budgetierung wurde davon ausgegangen, dass die Leistung für die Betreuung der gemeinsamen Pumpwerke mit Seengen und Teufenthal direkt durch die Technischen Betriebe Seon AG in Rechnung gestellt werden. Die Weiterverrechnung erfolgt nun doch durch die Gemeinde.

9010.00 Das Wasserwerk schliesst mit einem Ertragsüberschuss von CHF 285'046.85 ab. Budgetiert wurde ein Überschuss von CHF 24'775.00. Die Selbstfinanzierung beläuft sich auf CHF 515'279.70 (Vorjahr: 307'758.60). Die Nettoschuld des Wasserwerks konnte im Jahr 2018 abgetragen werden und ein Guthaben von CHF 12'734.55 gebildet werden.

7201 Abwasserbeseitigung

3143.00 Seit dem Jahr 2018 wird die Abwasserbeseitigung durch die Technischen Betriebe Seon AG im Auftragsverhältnis betreut. Die Kosten im Konto „Unterhalt durch Dritte“ sind entsprechend deutlich höher als im Vorjahr. Im Vorjahr wurden hingegen noch Personalkosten verbucht. Die Kosten für den Unterhalt durch Dritte fielen im Jahr 2018 rund CHF 57'000.00 tiefer aus als budgetiert. Aufgrund des Systemwechsels gestaltete sich die Budgetierung 2018 schwierig.

4260.00 Einem Grosskunden konnte die Mehrbelastung infolge erhöhter Schmutzwasserfrachten des Vorjahres in Rechnung gestellt werden.

4320.00 Per Ende 2018 wird der Lagerbestand an Material für die Abwasserbeseitigung erstmals ausgewiesen. Die Lagerveränderungen werden jeweils erfolgswirksam in diesem Konto verbucht.

9010.00 Bei der Abwasserbeseitigung resultiert ein Aufwandüberschuss von CHF 61'468.01 (Budget: CHF 272'940.00). Im Jahr 2018 resultiert eine negative Selbstfinanzierung von CHF 61'991.51 (Vorjahr: + CHF 152'215.42). Per Ende 2018 besteht nach wie vor ein Vermögen von CHF 3'204'897.46.

7301	Abfallwirtschaft
3612.00	Der Werkdienst setzte deutlich mehr Zeit für die Abfallwirtschaft ein als im Vorjahr.
9010.00	Die Abfallwirtschaft schliesst mit einem Ertragsüberschuss von CHF 89'619.16 (Vorjahr: CHF 143'886.84) ab. Mit einer Selbstfinanzierung von CHF 97'698.11 konnte das Nettovermögen auf CHF 342'142.75 aufgestockt werden. Der Gemeinderat hat aufgrund der anhaltend guten Rechnungsabschlüsse der Abfallwirtschaft eine Gebührenreduktion per 01. Januar 2019 beschlossen.
7410	Gewässerverbauungen
	Der Werkdienst setzte weniger Zeit als im Vorjahr für den Gewässerunterhalt ein. Daher entstanden auch tiefere Kosten für Maschinenmieten oder Dienstleistungen.
7710	Friedhof und Bestattungen (allgemein)
3111.00	Die budgetierte neue Grabspriessung (CHF 19'000.00) wurde nicht angeschafft.
7900	Raumordnung (allgemein)
4632.00	Die Ortsbürgergemeindeversammlung hat beschlossen, die Hallenbadparzelle der Einwohnergemeinde zu schenken (Abparzellierung der Grossparzelle 2815 zu Hallenbadparzelle 3949). Dies führt bei den Grundstücken Konto 14000.01 zu einer Aufwertung von CHF 90'762.00 (Buchwert). Der „Schenkenswert“ wird in der Erfolgsrechnung als Ertrag ausgewiesen.
8	Volkswirtschaft
8710	Elektrizität
4411.00	Bevor die Sachanlagen des Elektrizitätswerks und der beiden Nahwärmeverbunde in die neu gegründete Aktiengesellschaft eingebracht wurden, wurden sämtliche Anlagen nach den Grundsätzen der Elcom bewertet. Dies führte zu einer Aufwertung der Anlagen im Betrag von CHF 4'211'561.65.
4830.00	Für die Rechtsformänderung des Elektrizitätswerks musste die bestehende Verpflichtung von der Spezialfinanzierung auf die Einwohnergemeinde übertragen werden. Dies führt zu einem ausserordentlichen Ertrag von CHF 11'940'754.43.
8711	EW - Elektrizitätsnetz
3632.00/ 9011.00	Für die Rechtsformänderung des Elektrizitätswerks musste die bestehende Verpflichtung von der Spezialfinanzierung auf die Einwohnergemeinde übertragen werden. Dies führt zu einem Aufwand von CHF 11'940'754.43.
8730	Nichtelektrische Energie
3661.20	Im Zuge der Rechtsformänderung der Technischen Betriebe Seon AG wurde der Restbuchwert der Subventionszahlung der Einwohnergemeinde Seon aus dem Jahr 2000 an den Nahwärmeverbund Hallenbad ausserplanmässig abgeschrieben.

4830.00 Für die Rechtsformänderung des Nahwärmeverbundes Hallenbad musste die bestehende Verpflichtung von der Spezialfinanzierung auf die Einwohnergemeinde übertragen werden. Dies führt zu einem ausserordentlichen Ertrag von CHF 1'254'149.25.

8731 Nahwärmeverbund Hallenbad

3632.00/
9011.00 Für die Rechtsformänderung des Nahwärmeverbundes Hallenbad musste die bestehende Verpflichtung von der Spezialfinanzierung auf die Einwohnergemeinde übertragen werden. Dies führt zu einem Aufwand von CHF 1'254'149.25.

8790 Energie, übriges

4830.00 Für die Rechtsformänderung des Nahwärmeverbundes Oberdorf musste die bestehende Verpflichtung von der Spezialfinanzierung auf die Einwohnergemeinde übertragen werden. Dies führt zu einem ausserordentlichen Ertrag von CHF 1'216'555.17.

8791 Nahwärmeverbund Oberdorf

3632.00/
9011.00 Für die Rechtsformänderung des Nahwärmeverbundes Oberdorf musste die bestehende Verpflichtung von der Spezialfinanzierung auf die Einwohnergemeinde übertragen werden. Dies führt zu einem Aufwand von CHF 1'216'555.17.

9 Finanzen und Steuern

9100 Allgemeine Gemeindesteuern

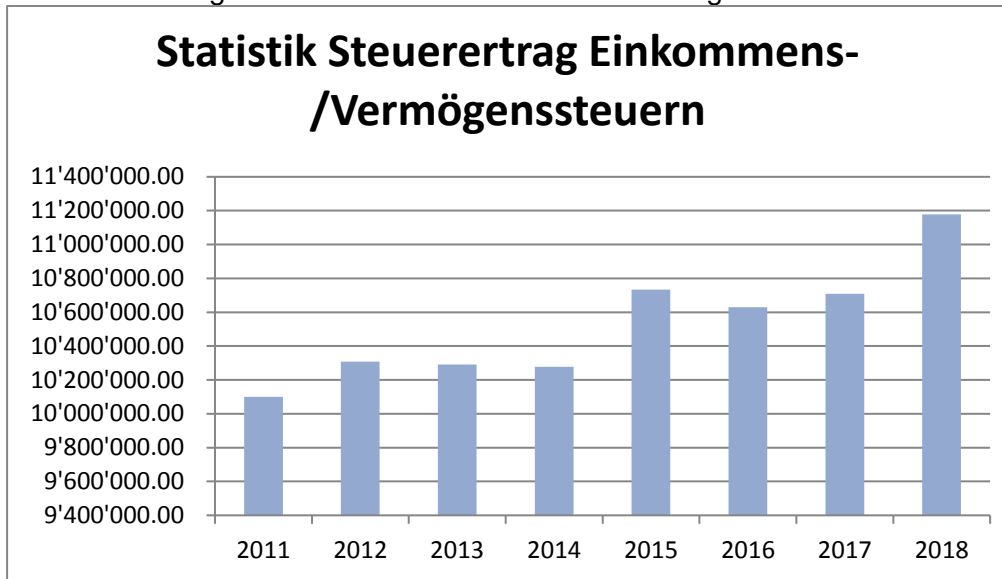
3180.00 Per Jahresabschluss wurde ein höherer Anteil des Ausstandes als gefährdet eingestuft. Aus diesem Grund wurde die Wertberichtigung um CHF 45'342.65 erhöht.

3181.00 Die tatsächlichen Forderungsverluste liegen deutlich unter dem Planwert und auch deutlich unter dem Vorjahreswert. Die Ausrichtung der Bezugsmassnahmen auf die Verhinderung von Forderungsverlusten macht sich bezahlt.

400X.00 Der Steuerertrag der Einkommens- und Vermögenssteuern des Rechnungsjahres fielen um CHF 321'369.80 höher aus als budgetiert. Diese Entwicklung ist sehr erfreulich und trägt künftig zu einer verbesserten Leistungsfähigkeit des steuerfinanzierten Bereichs bei.

400X.10 Dem gegenüber stehen tiefere Erträge (-CHF 127'244.10) für die Einkommens- und Vermögenssteuern der Vorjahre. Die Nachträge fallen aufgrund des sehr guten Veranlagungsstandes tiefer aus.

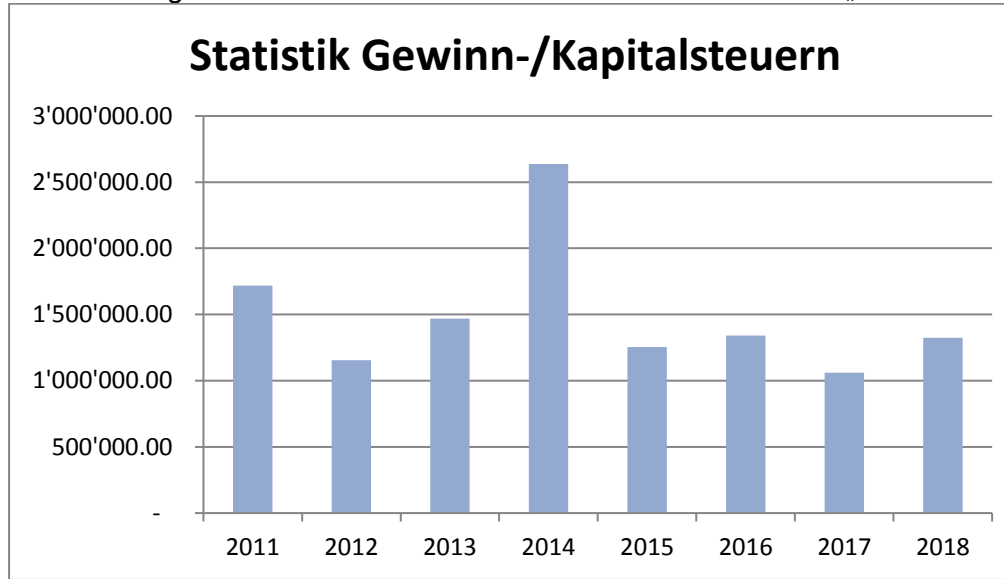
Der Steuerertrag hat sich in den letzten Jahren wie folgt entwickelt:



4002.00

Der Quellensteuerertrag liegt deutlich über dem Budget (rund CHF 54'000.00) und deutlich unter dem Vorjahreswert (rund CHF 44'000.00). Bei diesen Erträgen sind gewisse Schwankungen nicht unüblich.

4010.00 Der Steuerertrag der Gewinn- und Kapitalsteuern der juristischen Personen liegt rund CHF 56'000.00 über dem Budget. Bei diesen Erträgen handelt es sich um den Gemeindeanteil an den „AG-Steuern“.



9101 Sondersteuern

Bei den Sondersteuern (Nach- und Strafsteuern, Erbschafts- und Schenkungssteuern, Grundstückgewinnsteuern und Hundesteuern) wurde das Budget von CHF 307'800.00 mit einem Ertrag von rund CHF 433'000.00 deutlich übertroffen. Das Planen und Budgetieren der Sondersteuern ist kaum möglich. Die Erträge variieren jeweils von Jahr zu Jahr sehr stark. In den vergangenen Jahren konnte ein schlechtes Ergebnis einer Sondersteuerart oft durch ein positives Ergebnis einer anderen Steuerart kompensiert werden. Im Jahr 2018 sticht das Ergebnis bei den Grundstückgewinnsteuern hervor. Der budgetierte Wert konnte um CHF 132'380.00 übertroffen werden. Im Voraus abzuschätzen, wie viele Grundstücke mit welchem Gewinn verkauft werden, ist kaum möglich.

9610 Zinsen

Die Senkung des internen Zinssatzes von 2.0 % auf 1.5 % führt in verschiedenen Konten zu tieferen Werten. Dies sowohl auf der Aufwands- als auch auf der Ertragsseite.

4451.00 Für das erste Geschäftsjahr 2017/2018 der Technischen Betriebe Seon AG wurde eine Dividendenausschüttung von CHF 130'000.00 abgegrenzt. Der Geschäftsabschluss liegt zum Zeitpunkt des Abschlusses der Rechnung der Einwohnergemeinde noch nicht vor. Es wird jedoch davon ausgegangen, dass der ursprünglich geplante Abschluss durch die AG erreicht werden kann.

9630 Liegenschaften des Finanzvermögens

4443.00 Im Jahr 2018 wurden sämtliche Liegenschaften des Finanzvermögens systematisch neu bewertet. Diese Neubewertung führt für einzelne Parzellen zu leichten Anpassungen. Gesamthaft resultiert eine Aufwertung um CHF 3'619.00

9901 Bauamt

Die allgemeinen Kosten des Bauamtes wie Löhne, Fahrzeugunterhalt und Betriebsmittel werden in der Funktion 9901 „Bauamt“ verbucht. Ende Jahr wurden die Bauamts-Kosten aufgrund der produktiven Stunden der Mitarbeiter auf die verschiedenen Funktionen verteilt. Der Ausgleich der Funktion findet über die Konten 4612.00 und 4910.02 statt. Der Netto-Aufwand der Funktion Bauamt liegt mit CHF 474'540.65 unter dem Budgetwert (CHF 515'190.00).

3111.00 Im Frühjahr 2018 musste ausserplanmässig der „Einachser“ (Mäh-, Mulch-, Wegunterhaltsgerät) des Bauamtes ersetzt werden. Die Kosten beliefen sich auf CHF 18'200.00.

9950 Neutrale Aufwendungen und Erträge

4512.00 Mit Beschluss vom 29. Oktober 2018 hat der Gemeinderat entschieden, dass der Marie-Schärer-Gruner-Fonds aufzulösen sei. Die Auflösung erfolgt verteilt über zwei Jahre. Die Hälfte des Bestandes wird der Erfolgsrechnung 2018 gutgeschrieben. Die zweite Hälfte wird der Erfolgsrechnung 2019 gutgeschrieben.

9990 Abschluss

4895.00 Mit der Einführung des Rechnungsmodells HRM2 wurde die Abschreibungsmethodik grundlegend verändert. In einer Übergangsphase kann die Mehrbelastung durch die neuen Abschreibungen mittels Entnahme aus der Aufwertungsreserve kompensiert werden.

Für die Einwohnergemeinde Seon (ohne Spezialfinanzierungen) berechnet sich die Entnahme wie folgt:

Abschreibungen HRM2 im Jahr 2014	CHF	1'099'332.80
./.. Abschreibungen HRM1 im Jahr 2013 (ohne Buchgewinn)	CHF	229'959.00
= Entnahme aus Aufwertungsreserve	CHF	<u>869'373.80</u>

9000.00 Die Einwohnergemeinde Seon schliesst mit einem Ertragsüberschuss von CHF 19'924'405.07 ab. Unter Berücksichtigung der Abschreibungen und der Entnahme aus der Aufwertungsreserve, sowie den Entnahmen und Einlagen in Fonds, resultiert eine Selbstfinanzierung von CHF 20'860.543.39.

c) Investitionsrechnung

Die budgetierten Nettoinvestitionen der Einwohnergemeinde (inkl. allen Spezialfinanzierungen) beliefen sich auf CHF 2'192.480.00. Die nun verbuchten Nettoinvestitionen belaufen sich auf CHF 1'711'240.00 (Vorjahr: CHF 2'611'944.89). Neben den „ordentlichen“ Investitionen wurden diverse Transaktionen im Rahmen der Rechtsformänderung der Technischen Betriebe Seon AG über die Investitionsrechnung verbucht. Dabei handelt es sich um die Abgänge der Sachanlagen und auf der Gegenseite um die Aktivierung der Beteiligung an der Gesellschaft.

0223 Informatik

5200.00 Mit dem Budget 2018 wurde eine Position für die Digitalisierung der Gemeindeverwaltung genehmigt. Das Projekt konnte deutlich kostengünstiger realisiert werden als geplant. Da die Investitionsgrenze von CHF 75'000.00 nicht erreicht wurde, wurden die Kosten (CHF 47'040.30) per Ende Jahr in die Erfolgsrechnung (Konto 1.0223.3118.00) umgebucht.

0290 Verwaltungsliegenschaften, übriges

6000.00 Die Übertragung der Grundstücke der Technischen Betriebe Seon AG werden in diesem Konto ausgewiesen.

1506 Reg. Feuerwehrorganisation (Leitgem.)

5060.00 Die zweite Akontozahlung (1/3) und die Schlusszahlung für das neue Tanklöschfahrzeug wurden im Jahr 2018 fällig.

6310.00 Die Subvention konnte bei der Aargauischen Gebäudeversicherungsanstalt geltend gemacht werden.

6320.00 Die Gemeinde Egliswil hat die Schlusszahlung an das neue Tanklöschfahrzeug geleistet.

3411 Hallenbad

5040.01 Erste Rechnungen für das Sanierungsprojekt wurden im Jahr 2018 beglichen.

6130 Kantonsstrassen

5610.05 Mit der Ausführung des BGK K 249 Nord (Kreisel-Reiterweg) konnte infolge der hängigen Grundbuchgeschäfte nicht begonnen werden.

6220 Regionalverkehr

Die im Jahr 2018 verbuchten Ausgaben für die Investitionen in den Regionalverkehr fielen deutlich tiefer aus als erwartet. Der Lead für diese Projekte liegt beim Kanton und kann durch die Gemeinde nur bedingt beeinflusst werden.

7101 Wasserwerk

5030.09 Die Massnahmen beim Grundwasserpumpwerk Bleien aufgrund der Schutzzonenausscheidung wurden im Konto 5290.01 budgetiert. Bei den Ausgaben handelt es sich jedoch nicht um eine Planung, sondern um bauliche Massnahmen.

7201 Abwasserbeseitigung

5030.11 Die Ausgaben für die Umverlegung und Hochwasserentlastung Mühlekanal waren für das Jahr 2017 budgetiert. Die Rechnungsstellung erfolgte aber erst im Jahr 2018.

7900 Raumordnung (allgemein)

5000.00 Die Ortsbürgergemeindeversammlung hat beschlossen, die Hallenbadparzelle der Einwohnergemeinde zu schenken (Abparzellierung der Grossparzelle 2815 zu Hallenbadparzelle 3949). Dies führt bei den Grundstücken Konto 14000.01 zu einer Aufwertung von CHF 90'762.00 (Buchwert).

8710 Elektrizität (allgemein)

5440.00/ Mit der Sacheinlage und Sachübernahme per 01. Januar 2018 von der Einwohnergemeinde an die Technischen Betriebe Seon
5540.00 AG wird in der Bilanz der Einwohnergemeinde das Aktionärsdarlehen im Betrag von CHF 5'000'000.00 ausgewiesen und das Aktienkapital bzw. die Beteiligung um rund CHF 16'000'000.00 erhöht.
6440.00 Per Ende 2018 haben die Technischen Betriebe Seon AG bereits eine erste Tranche im Betrag von CHF 500'000.00 des Aktionärsdarlehens zurückbezahlt.

d) Bilanz

100 Die flüssigen Mittel haben gegenüber dem Vorjahr um rund CHF 1'800'000.00 abgenommen. Dies ist unter anderem auf eine Darlehensrückzahlung im Jahr 2018 zurückzuführen.

1010 Die Forderungen sind rund CHF 2'100'000.00 tiefer als im Vorjahr. Per Ende 2017 waren die Schlussabrechnungen für die Elektrizitätswerk-Kunden und die Nahwärmeverbands-Kunden in der Bilanz sollgestellt. Diese Forderungen sind per Ende 2018 nicht mehr in der Bilanz der Einwohnergemeinde Seon ausgewiesen.

10120 Der Ausstand der Steuern ist gegenüber dem Vorjahr leicht angestiegen. Der Ausstand liegt allerdings nach wie vor deutlich unter dem Kantons- und Bezirksdurchschnitt.

Der Steuerausstand (Brutto) in Prozent des Sollbetrages des aktuellen Rechnungsjahres hat sich wie folgt entwickelt:

	Wert 2018	Wert 2017	Wert 2016	Wert 2015
Gemeinde Seon	12.19 %	11.59 %	11.88 %	13.31 %
kantonaler Durchschnitt	14.65 %	14.70 %	14.92 %	15.76 %
Gemeinden zwischen 5'000 und 6'000 Einwohner	14.18 %	14.12 %	16.81 %	16.11 %
Bezirk Lenzburg	14.62 %	14.80 %	15.25 %	16.11 %
Tiefster Wert einer Gemeinde	4.89 %	6.33 %	4.15 %	4.79 %

	2018	2017	2016	2015
Ausstand per Jahresende	CHF 2'185'510.76	CHF 1'866'573.55	CHF 2'054'543.81	CHF 2'303'953.80
./. Habensaldi	CHF -747'079.17	CHF -773'057.32	CHF -634'207.42	CHF -741'860.31
Ausstand Steuern (brutto)	CHF 2'932'589.93	CHF 2'639'630.87	CHF 2'688'751.23	CHF 3'045'814.11
davon provisorische Rechnungen	CHF 1'625'746.63	CHF 1'504'100.29	CHF 1'501'988.30	CHF 1'819'811.77
davon definitive Rechnungen	CHF 1'306'843.30	CHF 1'135'530.58	CHF 1'186'762.93	CHF 1'226'002.34
Ausstand definitive Rechnungen	CHF 1'306'843.30	CHF 1'135'530.58	CHF 1'186'762.93	CHF 1'226'002.34
davon nicht in Verzug	CHF 436'643.80	CHF 451'097.15	CHF 422'382.75	CHF 341'013.75
davon in Verzug	CHF 870'199.50	CHF 684'433.43	CHF 764'380.18	CHF 884'988.59
definitive Rechnungen in Verzug	CHF 870'199.50	CHF 684'433.43	CHF 764'380.18	CHF 884'988.59
davon noch nicht gemahnt	CHF 479'484.95	CHF 194'775.05	CHF 194'231.40	CHF 266'131.70
davon gemahnt	CHF 88'892.45	CHF 45'510.35	CHF 65'063.60	CHF 126'884.40
davon betrieben	CHF 236'764.95	CHF 442'274.53	CHF 484'474.88	CHF 479'438.69
davon mit Rechtsmittel	CHF 65'057.15	CHF 1'873.50	CHF 20'610.30	CHF 12'533.80
Ausstand Gemeindesteuern	CHF 1'023'581.76	CHF 832'139.75	CHF 967'836.91	CHF 1'080'656.80

- 10140 Die Transferforderungen sind per Ende Jahr rund CHF 550'000.00 tiefer als per Ende Vorjahr, da einige Gemeinden noch vor dem Stichtag die Schulgelder für das Schuljahr 18/19 einbezahlt haben.
- 104 Der Anstieg bei den aktiven Rechnungsabgrenzungen ist vor allem auf die Abgrenzung der Dividende der Technischen Betriebe Seon AG im Betrag von CHF 130'000.00 zurückzuführen.
- 1060 Die Lagerbestände an Materialien für die Strassenbeleuchtung, das Wasserwerk und die Abwasserbeseitigung werden neu per Bilanzstichtag ausgewiesen.
- 14 Innerhalb des Verwaltungsvermögens gibt es im Jahr 2018 grössere Veränderungen. Diese Veränderungen sind auf die Rechtsformänderung der Technischen Betriebe Seon AG zurückzuführen. Neu werden die Beteiligung und das Aktionärsdarlehen bilanziert. Bisher waren die Sachanlagen der einzelnen Spezialfinanzierungen in der Bilanz aufgeführt. Die Veränderungen werden im Anlagespiegel detailliert nachgewiesen.
- 20000 Die Verbindlichkeiten haben im Jahr 2018 ebenfalls aufgrund der Auslagerung der Technischen Betriebe Seon AG deutlich abgenommen. Per Ende 2017 waren diverse Rechnungen für den Stromeinkauf oder die Benützung des Vorliegernetzes nicht bezahlt. Auch die Gebührenablieferung an die Gemeinde Egliswil war per Stichtag noch offen. Diese Positionen werden per Abschluss 2018 über die Bilanz der Technischen Betriebe Seon AG verbucht.

- 20010 Die Kontokorrentschuld gegenüber der Ortsbürgergemeinde erhöhte sich und beträgt neu per Ende 2018 CHF 2'614'685.07. Der Bestand per Anfang 2018 wurde mit 1.5 % verzinst.
- 20140.01 Das Darlehen der Kommunalkredit Austria AG (Konto 20640.02) wurde im Januar 2018 zurückbezahlt. Ein Darlehen der Luzerner Pensionskasse (Konto 20640.05) muss im Sommer 2019 zurückbezahlt werden. Da die Restlaufzeit kürzer als ein Jahr ist, wird der Darlehensbetrag in das Konto 20140.01 umgebucht.
- 20890.18 Für die zu erwartenden Kosten im Zusammenhang mit der Finanzierung von nicht bezahlten Krankenkassenprämien und Kostenbeteiligungen wurde eine Rückstellung im Betrag von CHF 167'441.12 gebildet. Der Geldabfluss wird erst in den kommenden Jahren erwartet.
- 2900 Durch die Übertragung der Verpflichtungen der drei ausgelagerten Spezialfinanzierungen reduziert sich dies Bilanzposition deutlich.
- 29110.01 Mit Beschluss vom 29. Oktober 2018 hat der Gemeinderat entschieden, dass der Marie-Schärer-Gruner-Fonds aufzulösen sei. Die Auflösung erfolgt verteilt über zwei Jahre. Die Hälfte des Bestandes wird der Erfolgsrechnung 2018 gutgeschrieben. Die zweite Hälfte wird der Erfolgsrechnung 2019 gutgeschrieben.
- 29900 Der Ertragsüberschuss der Rechnung 2018 wurde dem Jahresergebnis zugewiesen. Anfang 2019 wird dieses in die kumulierten Ergebnisse der Vorjahre umgebucht.

e) Geldflussrechnung

Die Geldflussrechnung zeigt die Veränderung der flüssigen Mittel aufgeteilt in 3 Geldflüsse (operative Tätigkeit, Investitionstätigkeit und Finanzierungstätigkeit). Dabei wird der Geldfluss aus Investitionstätigkeit, im Gegensatz zur Privatwirtschaft, nochmals unterteilt in den Bereich „Geldfluss aus Investitionstätigkeit ins Verwaltungsvermögen“ und in den Bereich „Geldfluss aus Anlagentätigkeit ins Finanzvermögen“. Die Geldflüsse des steuerfinanzierten Haushalts („Einwohnergemeinde allg. Haushalt“) und die Geldflüsse der gebührenfinanzierten Spezialfinanzierungen werden seit dem Jahr 2016 separat dargestellt („Gemeindebetriebe“: Wasserwerk, Abwasserbeseitigung, Abfallwirtschaft, Elektrizitätswerk, Hallenbad und Nahwärmeverbund Hallenbad und Oberdorf).

Der Geldfluss aus operativer Tätigkeit (nur steuerfinanzierter Haushalt) zeigt die eigentliche „Stärke“ der Gemeinde. Es handelt sich damit um die wichtigste Zahl in der Geldflussrechnung. Diese ergibt sich aus den Einzahlungen und Auszahlungen der Geschäftstätigkeit. Der operative Geldfluss (Cashflow) soll mittelfristig den Geldabfluss für die Investitionstätigkeit decken. Jährliche Schwankungen müssen im Wesentlichen durch Aufnahme oder Rückzahlung von Finanzverbindlichkeiten (Geldfluss aus Finanzierungstätigkeit) ausgeglichen werden.

Die Geldflussrechnung 2018 der Einwohnergemeinde Seon weist nach, wie der Geldabfluss an flüssigen Mitteln von total CHF 1'802'214.61 (Vorjahr Geldzufluss CHF 5'729'834.20) zustande gekommen ist.

Aus den selbst erarbeiteten Mitteln der Einwohnergemeinde ohne Spezialfinanzierungen (Geldfluss operativ) von CHF 2'184'478.12 (Vorjahr CHF 1'366'173.68) konnte der Geldabfluss aus Investitionstätigkeit ins Verwaltungsvermögen und aus Anlagentätigkeit ins Finanzvermögen von total CHF 16'460'925.76 nicht gedeckt werden (Vorjahr Geldabfluss CHF 1'106'686.20). Es verbleibt ein Fehlbetrag von CHF 14'276'447.64 (Vorjahr Überschuss: CHF 259'487.48). Der Geldabfluss aus Investitionstätigkeit ist infolge Gründung der Technischen Betriebe Seon AG und der damit verbundenen Bilanzierung des Aktienkapitals und Aktionärsdarlehen, viel höher als im Vorjahr.

Im Jahr 2018 haben die gebührenfinanzierten Spezialfinanzierungen aus operativer Tätigkeit einen Geldzufluss von insgesamt CHF 1'427'312.09 erzielt (Vorjahr: CHF 762'021.56). Der erhöhte Geldzufluss ist auf den Abbau des Net Working Capital im Verlauf des Jahres 2018 der Spezialfinanzierungen Elektrizitätswerk, Nahwärmeverbund Hallenbad und Nahwärmeverbund Oberdorf zurückzuführen. Die Spezialfinanzierungen konnten im Bereich der Investitionstätigkeit einen Geldzufluss CHF 13'791'783.10 generieren (Vorjahr Geldabfluss CHF 385'813.40). Dieser massive Geldzufluss ist auf die Übertragung der Sachanlagen an die Technischen Betriebe Seon AG zurückzuführen. Insgesamt ergibt sich somit im gebührenfinanzierten Bereich eine Überdeckung von CHF 15'219'095.19, welche den Bestand der liquiden Mittel entsprechend erhöhte (Vorjahr CHF 376'208.16).

Der vorstehend erwähnte Fehlbetrag des steuerfinanzierten Haushaltes von CHF 14'276'447.64 und die Überdeckung der gebührenfinanzierten Spezialfinanzierung von CHF 15'219'095.19 ergibt eine Überdeckung für die gesamte Einwohnergemeinde Seon von CHF 942'647.55 (Vorjahr: CHF 635'695.64).

Der Geldfluss aus Finanzierungstätigkeit zeigt einen Geldabfluss von CHF 2'744'862.16 (Vorjahr Geldzufluss CHF 5'094'138.56). Dieser begründet sich im Wesentlichen mit der Rückzahlung einer Finanzverbindlichkeit von CHF 3.0 Millionen.

Zusammenfassend kann gesagt werden, dass die Überdeckung von CHF 942'647.55 und der Geldabfluss aus Finanzierungstätigkeit von CHF 2'744'862.16 den Bestand der flüssigen Mittel im Berichtsjahr um CHF 1'802'214.61 auf CHF 7'267'029.43 reduziert hat. Der immer noch hohe Liquiditätsbestand per Ende 2018 kann im Jahr 2019 für die Investitionen in die Totalsanierung Hallenbad verwendet werden.

Ergebnis - Einwohnergemeinde ohne Spezialfinanzierung

Rechnung / 11.3.2019

1.1.2018 - 31.12.2018

Einwohnergemeinde

Erfolgs- und Finanzierungsausweis		Rechnung 2018	Budget 2018	Rechnung 2017
ERFOLGSRECHNUNG				
Betrieblicher Aufwand				
30	Personalaufwand	3'848'845.05	3'970'995.00	3'808'717.11
31	Sach- und übriger Betriebsaufwand	3'217'540.47	3'630'410.00	2'834'414.10
33	Abschreibungen Verwaltungsvermögen	1'407'007.50	1'404'460.00	1'435'557.80
35	Einlagen in Fonds und Spezialfinanzierungen	0.00	0.00	0.00
36	Transferaufwand	10'196'315.56	9'505'940.00	9'731'577.99
37	Durchlaufende Beiträge	0.00	0.00	0.00
	Total Betrieblicher Aufwand	18'669'708.58	18'511'805.00	17'810'267.00
Betrieblicher Ertrag				
40	Fiskalertrag	13'249'534.25	12'824'200.00	12'405'106.35
41	Regalien und Konzessionen	132'866.45	140'000.00	130'087.35
42	Entgelte	1'826'920.75	1'370'920.00	1'441'501.62
43	Verschiedene Erträge	18'684.00	0.00	0.00
45	Entnahmen aus Fonds und Spezialfinanzierungen	261'260.68	47'150.00	59'156.61
46	Transferertrag	3'378'757.57	3'117'995.00	3'490'590.31
47	Durchlaufende Beiträge	0.00	0.00	0.00
	Total Betrieblicher Ertrag	18'868'023.70	17'500'265.00	17'526'442.24
	Ergebnis aus betrieblicher Tätigkeit	198'315.12	-1'011'540.00	-283'824.76
Ergebnis aus Finanzierung				
34	Finanzaufwand	293'480.08	335'740.00	519'087.95
44	Finanzertrag	4'738'737.38	545'250.00	386'160.67
	Ergebnis aus Finanzierung	4'445'257.30	209'510.00	-132'927.28
	Operatives Ergebnis	4'643'572.42	-802'030.00	-416'752.04
38	Ausserordentlicher Aufwand	0.00	0.00	0.00
48	Ausserordentlicher Ertrag	15'280'832.65	869'350.00	869'373.80
	Ausserordentliches Ergebnis	15'280'832.65	869'350.00	869'373.80
	Gesamtergebnis Erfolgsrechnung	19'924'405.07	67'320.00	452'621.76
	(+ = Ertragsüberschuss / - = Aufwandüberschuss)			

Ergebnis - Einwohnergemeinde ohne Spezialfinanzierung

Rechnung / 11.3.2019

1.1.2018 - 31.12.2018

Einwohnergemeinde

Erfolgs- und Finanzierungsausweis		Rechnung 2018	Budget 2018	Rechnung 2017
INVESTITIONSRECHNUNG				
Investitionsausgaben				
50	Sachanlagen	488'282.30	307'300.00	647'266.30
51	Investitionen auf Rechnung Dritter	0.00	0.00	0.00
52	Immaterielle Anlagen	38'102.35	159'000.00	71'299.00
54	Darlehen	5'000'000.00	0.00	0.00
55	Beteiligungen und Grundkapitalien	16'156'185.16	0.00	100'000.00
56	Investitionsbeiträge	166'000.00	650'000.00	577'170.55
58	Ausserordentliche Investitionen	0.00	0.00	0.00
	Total Investitionsausgaben	21'848'569.81	1'116'300.00	1'395'735.85
Investitionseinnahmen				
60	Abgang von Sachanlagen	626'959.00	0.00	0.00
61	Rückerstattung Investitionen auf Rechnung Dritter	0.00	0.00	0.00
62	Abgang von immateriellen Anlagen	0.00	0.00	0.00
63	Investitionsbeiträge	250'956.60	105'420.00	27'300.00
64	Rückzahlung von Darlehen	500'000.00	0.00	0.00
65	Abgang von Beteiligungen, Grundkapitalien	0.00	0.00	0.00
66	Rückzahlung von Investitionsbeiträgen	0.00	0.00	0.00
68	Ausserordentliche Investitionseinnahmen	0.00	0.00	0.00
	Total Investitionseinnahmen	1'377'915.60	105'420.00	27'300.00
	Ergebnis Investitionsrechnung	-20'470'654.21	-1'010'880.00	-1'368'435.85
	Selbstfinanzierung	20'860'543.39	740'430.00	1'137'247.80
	Finanzierungsergebnis	389'889.18	-270'450.00	-231'188.05
	(+ = Finanzierungsüberschuss / - = Finanzierungsfehlbetrag)			

Ergebnis - Wasserwerk

Rechnung / 11.3.2019

1.1.2018 - 31.12.2018

Einwohnergemeinde

Erfolgs- und Finanzierungsausweis		Rechnung 2018	Budget 2018	Rechnung 2017
ERFOLGSRECHNUNG				
Betrieblicher Aufwand				
30	Personalaufwand	0.00	0.00	238'034.93
31	Sach- und übriger Betriebsaufwand	692'011.06	762'415.00	612'670.87
33	Abschreibungen Verwaltungsvermögen	254'918.45	259'400.00	249'488.35
35	Einlagen in Fonds und Spezialfinanzierungen	0.00	0.00	0.00
36	Transferaufwand	16'163.49	15'210.00	20'472.50
37	Durchlaufende Beiträge	0.00	0.00	0.00
	Total Betrieblicher Aufwand	963'093.00	1'037'025.00	1'120'666.65
Betrieblicher Ertrag				
40	Fiskalertrag	0.00	0.00	0.00
41	Regalien und Konzessionen	0.00	0.00	0.00
42	Entgelte	938'091.40	878'500.00	915'372.20
43	Verschiedene Erträge	58'449.85	0.00	0.00
45	Entnahmen aus Fonds und Spezialfinanzierungen	0.00	0.00	0.00
46	Transferertrag	255'514.15	192'600.00	288'852.55
47	Durchlaufende Beiträge	0.00	0.00	0.00
	Total Betrieblicher Ertrag	1'252'055.40	1'071'100.00	1'204'224.75
	Ergebnis aus betrieblicher Tätigkeit	288'962.40	34'075.00	83'558.10
34	Finanzaufwand	3'915.55	9'300.00	5'712.30
44	Finanzertrag	0.00	0.00	0.00
	Ergebnis aus Finanzierung	-3'915.55	-9'300.00	-5'712.30
	Operatives Ergebnis	285'046.85	24'775.00	77'845.80
38	Ausserordentlicher Aufwand	0.00	0.00	0.00
48	Ausserordentlicher Ertrag	0.00	0.00	0.00
	Ausserordentliches Ergebnis	0.00	0.00	0.00
	Gesamtergebnis Erfolgsrechnung	285'046.85	24'775.00	77'845.80
	(+ = Ertragsüberschuss / - = Aufwandüberschuss)			

Ergebnis - Wasserwerk

Rechnung / 11.3.2019

1.1.2018 - 31.12.2018

Einwohnergemeinde

Erfolgs- und Finanzierungsausweis		Rechnung 2018	Budget 2018	Rechnung 2017
INVESTITIONSRECHNUNG				
Investitionsausgaben				
50	Sachanlagen	431'915.86	391'600.00	410'794.29
51	Investitionen auf Rechnung Dritter	0.00	0.00	0.00
52	Immaterielle Anlagen	0.00	161'000.00	0.00
54	Darlehen	0.00	0.00	0.00
55	Beteiligungen und Grundkapitalien	0.00	0.00	0.00
56	Investitionsbeiträge	0.00	0.00	0.00
58	Ausserordentliche Investitionen	0.00	0.00	0.00
	Total Investitionsausgaben	431'915.86	552'600.00	410'794.29
Investitionseinnahmen				
60	Abgang von Sachanlagen	82'942.30	0.00	0.00
61	Rückerstattung Investitionen auf Rechnung Dritter	0.00	0.00	0.00
62	Abgang von immateriellen Anlagen	0.00	0.00	0.00
63	Investitionsbeiträge	107'466.10	111'000.00	127'612.55
64	Rückzahlung von Darlehen	0.00	0.00	0.00
65	Abgang von Beteiligungen, Grundkapitalien	0.00	0.00	0.00
66	Rückzahlung von Investitionsbeiträgen	0.00	0.00	0.00
68	Ausserordentliche Investitionseinnahmen	0.00	0.00	0.00
	Total Investitionseinnahmen	190'408.40	111'000.00	127'612.55
	Ergebnis Investitionsrechnung	-241'507.46	-441'600.00	-283'181.74
	Selbstfinanzierung	515'279.70	261'075.00	307'758.60
	Finanzierungsergebnis (+ = Finanzierungsüberschuss / - = Finanzierungsfehlbetrag)	273'772.24	-180'525.00	24'576.86
BILANZ				
	Nettovermögen/Nettoschuld per 01.01.	-261'037.69		-285'614.55
	Nettovermögen/Nettoschuld per 31.12.	12'734.55		-261'037.69
	(+ = Nettovermögen / - = Nettoschuld)			
	Veränderung = Finanzierungsergebnis	273'772.24		24'576.86

Ergebnis - Abwasserbeseitigung

Rechnung / 11.3.2019

1.1.2018 - 31.12.2018

Einwohnergemeinde

Erfolgs- und Finanzierungsausweis		Rechnung 2018	Budget 2018	Rechnung 2017
ERFOLGSRECHNUNG				
Betrieblicher Aufwand				
30	Personalaufwand	0.00	0.00	46'141.14
31	Sach- und übriger Betriebsaufwand	194'980.12	309'170.00	152'694.08
33	Abschreibungen Verwaltungsvermögen	114'490.05	123'950.00	137'267.20
35	Einlagen in Fonds und Spezialfinanzierungen	0.00	0.00	0.00
36	Transferaufwand	313'762.97	326'020.00	340'890.36
37	Durchlaufende Beiträge	0.00	0.00	0.00
	Total Betrieblicher Aufwand	623'233.14	759'140.00	676'992.78
Betrieblicher Ertrag				
40	Fiskalertrag	0.00	0.00	0.00
41	Regalien und Konzessionen	0.00	0.00	0.00
42	Entgelte	343'423.93	316'500.00	315'816.65
43	Verschiedene Erträge	42'230.00	0.00	0.00
45	Entnahmen aus Fonds und Spezialfinanzierungen	0.00	0.00	0.00
46	Transferertrag	115'013.55	107'300.00	383'049.65
47	Durchlaufende Beiträge	0.00	0.00	0.00
	Total Betrieblicher Ertrag	500'667.48	423'800.00	698'866.30
	Ergebnis aus betrieblicher Tätigkeit	-122'565.66	-335'340.00	21'873.52
Ergebnis aus Finanzierung				
34	Finanzaufwand	0.00	0.00	0.00
44	Finanzertrag	61'097.65	62'400.00	90'362.20
	Ergebnis aus Finanzierung	61'097.65	62'400.00	90'362.20
	Operatives Ergebnis	-61'468.01	-272'940.00	112'235.72
38	Ausserordentlicher Aufwand	0.00	0.00	0.00
48	Ausserordentlicher Ertrag	0.00	0.00	0.00
	Ausserordentliches Ergebnis	0.00	0.00	0.00
	Gesamtergebnis Erfolgsrechnung	-61'468.01	-272'940.00	112'235.72
	(+ = Ertragsüberschuss / - = Aufwandüberschuss)			

Ergebnis - Abwasserbeseitigung

Rechnung / 11.3.2019

1.1.2018 - 31.12.2018

Einwohnergemeinde

Erfolgs- und Finanzierungsausweis		Rechnung 2018	Budget 2018	Rechnung 2017
INVESTITIONSRECHNUNG				
Investitionsausgaben				
50	Sachanlagen	1'058'596.84	640'000.00	991'854.13
51	Investitionen auf Rechnung Dritter	0.00	0.00	0.00
52	Immaterielle Anlagen	0.00	0.00	0.00
54	Darlehen	0.00	0.00	0.00
55	Beteiligungen und Grundkapitalien	0.00	0.00	0.00
56	Investitionsbeiträge	0.00	0.00	0.00
58	Ausserordentliche Investitionen	0.00	0.00	0.00
	Total Investitionsausgaben	1'058'596.84	640'000.00	991'854.13
Investitionseinnahmen				
60	Abgang von Sachanlagen	0.00	0.00	0.00
61	Rückerstattung Investitionen auf Rechnung Dritter	0.00	0.00	0.00
62	Abgang von immateriellen Anlagen	0.00	0.00	0.00
63	Investitionsbeiträge	252'308.55	300'000.00	370'277.05
64	Rückzahlung von Darlehen	0.00	0.00	0.00
65	Abgang von Beteiligungen, Grundkapitalien	0.00	0.00	0.00
66	Rückzahlung von Investitionsbeiträgen	0.00	0.00	24'429.50
68	Ausserordentliche Investitionseinnahmen	0.00	0.00	0.00
	Total Investitionseinnahmen	252'308.55	300'000.00	394'706.55
	Ergebnis Investitionsrechnung	-806'288.29	-340'000.00	-597'147.58
	Selbstfinanzierung	-61'991.51	-255'770.00	152'215.42
	Finanzierungsergebnis (+ = Finanzierungsüberschuss / - = Finanzierungsfehlbetrag)	-868'279.80	-595'770.00	-444'932.16
BILANZ				
	Nettovermögen/Nettoschuld per 01.01.	4'073'177.26		4'518'109.42
	Nettovermögen/Nettoschuld per 31.12. (+ = Nettovermögen / - = Nettoschuld)	3'204'897.46		4'073'177.26
	Veränderung = Finanzierungsergebnis	-868'279.80		-444'932.16

Ergebnis - Abfallwirtschaft

Rechnung / 11.3.2019

1.1.2018 - 31.12.2018

Einwohnergemeinde

Erfolgs- und Finanzierungsausweis		Rechnung 2018	Budget 2018	Rechnung 2017
ERFOLGSRECHNUNG				
Betrieblicher Aufwand				
30	Personalaufwand	0.00	0.00	0.00
31	Sach- und übriger Betriebsaufwand	347'652.21	377'950.00	329'339.93
33	Abschreibungen Verwaltungsvermögen	8'078.95	8'100.00	8'078.95
35	Einlagen in Fonds und Spezialfinanzierungen	0.00	0.00	0.00
36	Transferaufwand	60'528.60	37'850.00	39'111.40
37	Durchlaufende Beiträge	0.00	0.00	0.00
	Total Betrieblicher Aufwand	416'259.76	423'900.00	376'530.28
Betrieblicher Ertrag				
40	Fiskalertrag	0.00	0.00	0.00
41	Regalien und Konzessionen	0.00	0.00	0.00
42	Entgelte	502'212.27	459'000.00	518'567.52
43	Verschiedene Erträge	0.00	0.00	0.00
45	Entnahmen aus Fonds und Spezialfinanzierungen	0.00	0.00	0.00
46	Transferertrag	0.00	0.00	0.00
47	Durchlaufende Beiträge	0.00	0.00	0.00
	Total Betrieblicher Ertrag	502'212.27	459'000.00	518'567.52
	Ergebnis aus betrieblicher Tätigkeit	85'952.51	35'100.00	142'037.24
34	Finanzaufwand	0.00	0.00	0.00
44	Finanzertrag	3'666.65	3'000.00	1'849.60
	Ergebnis aus Finanzierung	3'666.65	3'000.00	1'849.60
	Operatives Ergebnis	89'619.16	38'100.00	143'886.84
38	Ausserordentlicher Aufwand	0.00	0.00	0.00
48	Ausserordentlicher Ertrag	0.00	0.00	0.00
	Ausserordentliches Ergebnis	0.00	0.00	0.00
	Gesamtergebnis Erfolgsrechnung	89'619.16	38'100.00	143'886.84
	(+ = Ertragsüberschuss / - = Aufwandüberschuss)			

Ergebnis - Abfallwirtschaft

Rechnung / 11.3.2019

1.1.2018 - 31.12.2018

Einwohnergemeinde

Erfolgs- und Finanzierungsausweis		Rechnung 2018	Budget 2018	Rechnung 2017
INVESTITIONSRECHNUNG				
Investitionsausgaben				
50	Sachanlagen	0.00	0.00	0.00
51	Investitionen auf Rechnung Dritter	0.00	0.00	0.00
52	Immaterielle Anlagen	0.00	0.00	0.00
54	Darlehen	0.00	0.00	0.00
55	Beteiligungen und Grundkapitalien	0.00	0.00	0.00
56	Investitionsbeiträge	0.00	0.00	0.00
58	Ausserordentliche Investitionen	0.00	0.00	0.00
	Total Investitionsausgaben	0.00	0.00	0.00
Investitionseinnahmen				
60	Abgang von Sachanlagen	0.00	0.00	0.00
61	Rückerstattung Investitionen auf Rechnung Dritter	0.00	0.00	0.00
62	Abgang von immateriellen Anlagen	0.00	0.00	0.00
63	Investitionsbeiträge	0.00	0.00	0.00
64	Rückzahlung von Darlehen	0.00	0.00	0.00
65	Abgang von Beteiligungen, Grundkapitalien	0.00	0.00	0.00
66	Rückzahlung von Investitionsbeiträgen	0.00	0.00	0.00
68	Ausserordentliche Investitionseinnahmen	0.00	0.00	0.00
	Total Investitionseinnahmen	0.00	0.00	0.00
	Ergebnis Investitionsrechnung	0.00	0.00	0.00
	Selbstfinanzierung	97'698.11	46'200.00	151'965.79
	Finanzierungsergebnis	97'698.11	46'200.00	151'965.79
	(+ = Finanzierungsüberschuss / - = Finanzierungsfehlbetrag)			
BILANZ				
	Nettovermögen/Nettoschuld per 01.01.	244'444.64		92'478.85
	Nettovermögen/Nettoschuld per 31.12.	342'142.75		244'444.64
	(+ = Nettovermögen / - = Nettoschuld)			
	Veränderung = Finanzierungsergebnis	97'698.11		151'965.79

Ergebnis - Hallenbad

Rechnung / 11.3.2019

1.1.2018 - 31.12.2018

Einwohnergemeinde

Erfolgs- und Finanzierungsausweis		Rechnung 2018	Budget 2018	Rechnung 2017
ERFOLGSRECHNUNG				
Betrieblicher Aufwand				
30	Personalaufwand	418'019.97	434'180.00	427'995.04
31	Sach- und übriger Betriebsaufwand	338'851.85	366'970.00	362'919.98
33	Abschreibungen Verwaltungsvermögen	146'044.20	152'300.00	120'300.50
35	Einlagen in Fonds und Spezialfinanzierungen	0.00	0.00	0.00
36	Transferaufwand	35'331.23	33'520.00	32'948.73
37	Durchlaufende Beiträge	0.00	0.00	0.00
	Total Betrieblicher Aufwand	938'247.25	986'970.00	944'164.25
Betrieblicher Ertrag				
40	Fiskalertrag	0.00	0.00	0.00
41	Regalien und Konzessionen	0.00	0.00	0.00
42	Entgelte	557'781.60	635'500.00	617'119.55
43	Verschiedene Erträge	0.00	0.00	0.00
45	Entnahmen aus Fonds und Spezialfinanzierungen	0.00	0.00	0.00
46	Transferertrag	310'467.55	306'450.00	306'451.20
47	Durchlaufende Beiträge	0.00	0.00	0.00
	Total Betrieblicher Ertrag	868'249.15	941'950.00	923'570.75
	Ergebnis aus betrieblicher Tätigkeit	-69'998.10	-45'020.00	-20'593.50
Ergebnis aus Finanzierung				
34	Finanzaufwand	55'993.35	75'300.00	74'273.95
44	Finanzertrag	83'869.85	84'000.00	84'093.95
	Ergebnis aus Finanzierung	27'876.50	8'700.00	9'820.00
	Operatives Ergebnis	-42'121.60	-36'320.00	-10'773.50
38	Ausserordentlicher Aufwand	369'396.45	361'890.00	366'164.40
48	Ausserordentlicher Ertrag	0.00	0.00	0.00
	Ausserordentliches Ergebnis	-369'396.45	-361'890.00	-366'164.40
	Gesamtergebnis Erfolgsrechnung	-411'518.05	-398'210.00	-376'937.90
	(+ = Ertragsüberschuss / - = Aufwandüberschuss)			

Ergebnis - Hallenbad

Rechnung / 11.3.2019

1.1.2018 - 31.12.2018

Einwohnergemeinde

Erfolgs- und Finanzierungsausweis		Rechnung 2018	Budget 2018	Rechnung 2017
INVESTITIONSRECHNUNG				
Investitionsausgaben				
50	Sachanlagen	139'074.06	400'000.00	0.00
51	Investitionen auf Rechnung Dritter	0.00	0.00	0.00
52	Immaterielle Anlagen	0.00	0.00	128'718.48
54	Darlehen	0.00	0.00	0.00
55	Beteiligungen und Grundkapitalien	0.00	0.00	0.00
56	Investitionsbeiträge	0.00	0.00	0.00
58	Ausserordentliche Investitionen	0.00	0.00	0.00
	Total Investitionsausgaben	139'074.06	400'000.00	128'718.48
Investitionseinnahmen				
60	Abgang von Sachanlagen	0.00	0.00	0.00
61	Rückerstattung Investitionen auf Rechnung Dritter	0.00	0.00	0.00
62	Abgang von immateriellen Anlagen	0.00	0.00	0.00
63	Investitionsbeiträge	0.00	0.00	0.00
64	Rückzahlung von Darlehen	0.00	0.00	0.00
65	Abgang von Beteiligungen, Grundkapitalien	0.00	0.00	0.00
66	Rückzahlung von Investitionsbeiträgen	0.00	0.00	0.00
68	Ausserordentliche Investitionseinnahmen	0.00	0.00	0.00
	Total Investitionseinnahmen	0.00	0.00	0.00
	Ergebnis Investitionsrechnung	-139'074.06	-400'000.00	-128'718.48
	Selbstfinanzierung	103'922.60	115'980.00	109'527.00
	Finanzierungsergebnis (+ = Finanzierungsüberschuss / - = Finanzierungsfehlbetrag)	-35'151.46	-284'020.00	-19'191.48
BILANZ				
	Nettovermögen/Nettoschuld per 01.01.	-3'732'890.02		-3'713'698.54
	Nettovermögen/Nettoschuld per 31.12. (+ = Nettovermögen / - = Nettoschuld)	-3'768'041.48		-3'732'890.02
	Veränderung = Finanzierungsergebnis	-35'151.46		-19'191.48

Ergebnis - Einwohnergemeinde

Rechnung / 11.3.2019

1.1.2018 - 31.12.2018

Einwohnergemeinde

Erfolgs- und Finanzierungsausweis		Rechnung 2018	Budget 2018	Rechnung 2017
ERFOLGSRECHNUNG				
Betrieblicher Aufwand				
30	Personalaufwand	4'266'865.02	4'405'175.00	5'334'416.79
31	Sach- und übriger Betriebsaufwand	4'791'035.71	5'446'915.00	9'640'577.83
33	Abschreibungen Verwaltungsvermögen	1'930'539.15	1'948'210.00	2'536'299.85
35	Einlagen in Fonds und Spezialfinanzierungen	0.00	0.00	0.00
36	Transferaufwand	25'033'560.70	9'918'540.00	10'293'988.67
37	Durchlaufende Beiträge	0.00	0.00	0.00
	Total Betrieblicher Aufwand	36'022'000.58	21'718'840.00	27'805'283.14
Betrieblicher Ertrag				
40	Fiskalertrag	13'249'534.25	12'824'200.00	12'405'106.35
41	Regalien und Konzessionen	132'866.45	140'000.00	130'087.35
42	Entgelte	4'168'429.95	3'660'420.00	10'612'413.19
43	Verschiedene Erträge	119'363.85	0.00	0.00
45	Entnahmen aus Fonds und Spezialfinanzierungen	261'260.68	47'150.00	59'156.61
46	Transferertrag	4'059'752.82	3'724'345.00	4'638'600.21
47	Durchlaufende Beiträge	0.00	0.00	0.00
	Total Betrieblicher Ertrag	21'991'208.00	20'396'115.00	27'845'363.71
	Ergebnis aus betrieblicher Tätigkeit	-14'030'792.58	-1'322'725.00	40'080.57
Ergebnis aus Finanzierung				
34	Finanzaufwand	353'388.98	420'340.00	660'704.55
44	Finanzertrag	4'887'371.53	694'650.00	598'898.82
	Ergebnis aus Finanzierung	4'533'982.55	274'310.00	-61'805.73
	Operatives Ergebnis	-9'496'810.03	-1'048'415.00	-21'725.16
38	Ausserordentlicher Aufwand	369'396.45	361'890.00	366'164.40
48	Ausserordentlicher Ertrag	15'280'832.65	869'350.00	869'373.80
	Ausserordentliches Ergebnis	14'911'436.20	507'460.00	503'209.40
	Gesamtergebnis Erfolgsrechnung	5'414'626.17	-540'955.00	481'484.24
	(+ = Ertragsüberschuss / - = Aufwandüberschuss)			

Ergebnis - Einwohnergemeinde

Rechnung / 11.3.2019

1.1.2018 - 31.12.2018

Einwohnergemeinde

Erfolgs- und Finanzierungsausweis		Rechnung 2018	Budget 2018	Rechnung 2017
INVESTITIONSRECHNUNG				
Investitionsausgaben				
50	Sachanlagen	2'117'869.06	1'738'900.00	2'463'780.06
51	Investitionen auf Rechnung Dritter	0.00	0.00	0.00
52	Immaterielle Anlagen	38'102.35	320'000.00	200'017.48
54	Darlehen	5'000'000.00	0.00	0.00
55	Beteiligungen und Grundkapitalien	16'156'185.16	0.00	100'000.00
56	Investitionsbeiträge	166'000.00	650'000.00	577'170.55
58	Ausserordentliche Investitionen	0.00	0.00	0.00
	Total Investitionsausgaben	23'478'156.57	2'708'900.00	3'340'968.09
Investitionseinnahmen				
60	Abgang von Sachanlagen	16'043'532.69	0.00	0.00
61	Rückerstattung Investitionen auf Rechnung Dritter	0.00	0.00	0.00
62	Abgang von immateriellen Anlagen	36'401.00	0.00	0.00
63	Investitionsbeiträge	610'731.25	516'420.00	704'593.70
64	Rückzahlung von Darlehen	500'000.00	0.00	0.00
65	Abgang von Beteiligungen, Grundkapitalien	0.00	0.00	0.00
66	Rückzahlung eigener Investitionsbeiträge	0.00	0.00	24'429.50
68	Ausserordentliche Investitionseinnahmen	0.00	0.00	0.00
	Total Investitionseinnahmen	17'190'664.94	516'420.00	729'023.20
	Ergebnis Investitionsrechnung	-6'287'491.63	-2'192'480.00	-2'611'944.89
	Selbstfinanzierung	7'103'993.44	907'915.00	2'484'500.58
	Finanzierungsergebnis	816'501.81	-1'284'565.00	-127'444.31
	(+ = Finanzierungsüberschuss / - = Finanzierungsfehlbetrag)			

Erfolgsrechnung

Rechnung / 11.3.2019

1.1.2018 - 31.12.2018

Einwohnergemeinde

Nummer	Erfolgsrechnung Zusammenzug	Rechnung 2018		Budget 2018		Rechnung 2017	
		Aufwand	Ertrag	Aufwand	Ertrag	Aufwand	Ertrag
	FUNKTIONALE GLIEDERUNG	57'649'454.49	57'649'454.49	23'330'325.00	23'330'325.00	30'749'998.71	30'749'998.71
0	ALLGEMEINE VERWALTUNG	2'711'116.62	1'125'011.02	2'897'550.00	1'093'450.00	2'566'573.22	1'148'056.99
	Nettoergebnis		1'586'105.60		1'804'100.00		1'418'516.23
1	ÖFF.ORDNUNG U.SICHERHEIT, VERTEIDIGUNG	2'102'089.89	1'416'174.27	2'138'560.00	1'344'430.00	1'865'187.06	1'111'226.46
	Nettoergebnis		685'915.62		794'130.00		753'960.60
2	BILDUNG	6'383'120.20	1'051'242.90	6'642'505.00	1'033'875.00	6'398'243.82	1'151'375.90
	Nettoergebnis		5'331'877.30		5'608'630.00		5'246'867.92
3	KULTUR, SPORT UND FREIZEIT	2'119'923.15	1'383'582.95	2'198'330.00	1'442'260.00	2'143'716.84	1'409'466.60
	Nettoergebnis		736'340.20		756'070.00		734'250.24
4	GESUNDHEIT	1'010'043.14		901'280.00		1'043'305.10	18'760.80
	Nettoergebnis		1'010'043.14		901'280.00		1'024'544.30
5	SOZIALE SICHERHEIT	3'922'986.20	1'642'883.03	3'773'225.00	1'257'900.00	3'657'119.49	1'619'195.74
	Nettoergebnis		2'280'103.17		2'515'325.00		2'037'923.75
6	VERKEHR UND NACHRICHTENÜBERMITTLUNG	981'575.25	109'091.93	1'143'000.00	57'000.00	1'291'257.86	60'942.75
	Nettoergebnis		872'483.32		1'086'000.00		1'230'315.11
7	UMWELTSCHUTZ UND RAUMORDNUNG	2'598'566.36	2'499'610.86	2'597'615.00	2'309'620.00	2'802'198.37	2'547'513.52
	Nettoergebnis		98'955.50		287'995.00		254'684.85
8	VOLKSWIRTSCHAFT	15'026'806.15	33'170'855.80	44'360.00	141'000.00	7'440'928.08	7'504'047.13
	Nettoergebnis	18'144'049.65		96'640.00		63'119.05	
9	FINANZEN UND STEUERN	20'793'227.53	15'251'001.73	993'900.00	14'650'790.00	1'541'468.87	14'179'412.82
	Nettoergebnis		5'542'225.80	13'656'890.00		12'637'943.95	

Erfolgsrechnung

Rechnung / 11.3.2019

1.1.2018 - 31.12.2018

Einwohnergemeinde

Erfolgsrechnung		Rechnung 2018		Budget 2018		Rechnung 2017	
		Aufwand	Ertrag	Aufwand	Ertrag	Aufwand	Ertrag
	FUNKTIONALE GLIEDERUNG	57'649'454.49	57'649'454.49	23'330'325.00	23'330'325.00	30'749'998.71	30'749'998.71
0	ALLGEMEINE VERWALTUNG	2'711'116.62	1'125'011.02	2'897'550.00	1'093'450.00	2'566'573.22	1'148'056.99
	Nettoergebnis		1'586'105.60		1'804'100.00		1'418'516.23
01	Legislative und Exekutive	321'618.12	29'775.00	332'860.00	15'000.00	290'259.21	
	Nettoergebnis		291'843.12		317'860.00		290'259.21
011	Legislative	73'219.07		87'700.00		72'723.86	
	Nettoergebnis		73'219.07		87'700.00		72'723.86
0110	Legislative	73'219.07		87'700.00		72'723.86	
3000.00	Tag- und Sitzungsgelder	14'520.00		15'800.00		14'077.50	
3053.00	AG-Beiträge an Unfallversicherung	13.60					
3090.00	Aus- und Weiterbildung des Personals	1'330.00		1'500.00		400.00	
3100.00	Büromaterial	876.70		1'500.00		4'461.15	
3101.00	Betriebs- und Verbrauchsmaterial	58.70				163.00	
3102.00	Drucksachen, Publikationen	21'546.80		31'100.00		22'008.50	
3105.00	Lebensmittel	450.00		300.00			
3113.00	Anschaffung Hardware	997.30					
3130.00	Dienstleistungen Dritter	8'878.20		2'800.00		32.40	
3130.03	Portokosten	16'076.12		22'300.00		18'943.91	
3132.00	Honorare externe Berater, Gutachter	6'496.80		9'600.00		6'372.00	
3134.00	Sachversicherungsprämien	60.05		100.00		97.15	
3170.00	Reisekosten und Spesen	1'914.80		2'700.00		6'168.25	
012	Exekutive	248'399.05	29'775.00	245'160.00	15'000.00	217'535.35	
	Nettoergebnis		218'624.05		230'160.00		217'535.35
0120	Exekutive	248'399.05	29'775.00	245'160.00	15'000.00	217'535.35	
3000.00	Tag- und Sitzungsgelder	200'000.00		200'000.00		171'643.20	
3010.00	Löhne					182.20	
3050.00	AG-Beiträge AHV, IV, EO, ALV	10'275.00		10'400.00		7'474.30	
3052.00	AG-Beiträge an Pensionskasse	6'439.80					
3053.00	AG-Beiträge an Unfallversicherung	1'897.40		2'330.00		1'612.15	
3054.00	AG-Beiträge an Familienausgleichskasse	2'131.40		2'310.00		1'711.85	
3090.00	Aus- und Weiterbildung des Personals	4'320.60		5'000.00		200.00	
3099.00	Übriger Personalaufwand			1'000.00		3'280.40	

Erfolgsrechnung

Rechnung / 11.3.2019

1.1.2018 - 31.12.2018

Einwohnergemeinde

Erfolgsrechnung		Rechnung 2018		Budget 2018		Rechnung 2017	
		Aufwand	Ertrag	Aufwand	Ertrag	Aufwand	Ertrag
3100.00	Büromaterial					65.90	
3101.00	Betriebs- und Verbrauchsmaterial					7.10	
3102.00	Drucksachen, Publikationen	724.40		2'500.00		2'261.15	
3130.00	Dienstleistungen Dritter	1'490.40					
3130.03	Portokosten	202.30				244.80	
3130.04	Mitglieder- und Verbandsbeiträge	2'800.00		2'800.00		2'300.00	
3132.00	Honorare externe Berater, Gutachter	1'793.00					
3134.00	Sachversicherungsprämien	865.20		950.00		1'007.00	
3162.00	Raten für operatives Leasing	162.95		650.00		471.55	
3170.00	Reisekosten und Spesen	8'126.70		5'500.00		14'148.90	
3170.01	Neujahrsapéro	1'332.30		3'000.00		3'681.05	
3170.03	Repräsentationskosten	350.00		3'000.00		1'168.00	
3632.00	Beiträge an Gemeinden	5'129.00		5'200.00		4'946.00	
3910.03	Int. Verrechnungen Soziallasten	358.60		520.00		1'129.80	
4210.00	Gebühren für Amtshandlungen		300.00				
4260.00	Rückerstattungen Dritter		29'475.00		15'000.00		
02	Allgemeine Dienste	2'389'498.50	1'095'236.02	2'564'690.00	1'078'450.00	2'276'314.01	1'148'056.99
	Nettoergebnis		1'294'262.48		1'486'240.00		1'128'257.02
021	Finanz- und Steuerverwaltung	1'210'542.70	654'332.82	1'213'610.00	632'700.00	1'016'688.52	651'863.64
	Nettoergebnis		556'209.88		580'910.00		364'824.88
0210	Abteilung Finanzen und Steuern	744'909.78	188'699.90	772'060.00	191'150.00	684'957.82	320'132.94
3000.00	Tag- und Sitzungsgelder	1'805.00		1'500.00		1'545.00	
3010.00	Löhne	298'139.19		298'600.00		372'063.72	
3010.09	EO- und Versicherungsleistungen	-1'687.40				-99.85	
3050.00	AG-Beiträge AHV, IV, EO, ALV	17'978.15		18'070.00		22'859.15	
3052.00	AG-Beiträge an Pensionskasse	30'129.60		30'600.00		35'441.40	
3053.00	AG-Beiträge an Unfallversicherung	3'169.95		3'000.00		3'820.35	
3054.00	AG-Beiträge an Familienausgleichskasse	3'683.10		4'150.00		4'901.55	
3055.00	AG-Beiträge an Krankentaggeldversich.	600.25		600.00		758.45	
3090.00	Aus- und Weiterbildung des Personals	330.00		2'000.00		395.00	
3091.00	Personalwerbung	858.45					
3099.00	Übriger Personalaufwand	1'093.30		860.00		1'361.85	
3100.00	Büromaterial	1'856.50		4'000.00		3'751.80	
3101.00	Betriebs- und Verbrauchsmaterial					77.80	
3102.00	Drucksachen, Publikationen	309.80				446.15	
3103.00	Fachliteratur, Zeitschriften	72.50		400.00		69.50	

Erfolgsrechnung

Rechnung / 11.3.2019

1.1.2018 - 31.12.2018

Einwohnergemeinde

Erfolgsrechnung		Rechnung 2018		Budget 2018		Rechnung 2017	
		Aufwand	Ertrag	Aufwand	Ertrag	Aufwand	Ertrag
3110.00	Anschaffung Mobiliar	79.95					
3130.00	Dienstleistungen Dritter					606.55	
3130.02	Telefon- und Internetgebühren	1'500.00		1'800.00		1'800.00	
3130.03	Portokosten	12'796.48		15'000.00		10'586.52	
3130.06	Betriebskosten	25'128.20		35'000.00		24'199.85	
3134.00	Sachversicherungsprämien	1'140.70		1'500.00		3'347.75	
3150.00	Unterhalt Büromöbel/-geräte			500.00			
3162.00	Raten für operatives Leasing	4'527.40		3'900.00		7'535.45	
3170.00	Reisekosten und Spesen	490.60		700.00		384.65	
3199.00	Übriger Betriebsaufwand	10.59				76.48	
3611.00	Entschädigungen an Kanton	2'939.50		3'000.00		2'931.10	
3612.00	Entschädigungen an Gemeinden	337'420.02		345'950.00		184'515.90	
3910.03	Int. Verrechnungen Soziallasten	537.95		930.00		1'581.70	
4210.00	Gebühren für Amtshandlungen		2'277.20		5'000.00		4'759.25
4260.00	Rückerstattungen Dritter		2'789.43				1'168.25
4260.02	Rückerstattung Betriebskosten		13'068.82		24'000.00		22'539.09
4270.00	Bussen		14'164.30		15'000.00		22'871.10
4611.00	Entschädigungen vom Kanton				100.00		
4612.00	Entschädigungen von Gemeinden		156'400.15		147'050.00		268'795.25
0216	Abteilung Finanzen Seon und Dürrenäsch	465'632.92	465'632.92	441'550.00	441'550.00	331'730.70	331'730.70
3000.00	Tag- und Sitzungsgelder	1'040.00				975.00	
3010.00	Löhne	392'260.82		348'000.00		274'471.15	
3010.09	EO- und Versicherungsleistungen	-18'474.90					
3050.00	AG-Beiträge AHV, IV, EO, ALV	23'977.85		21'950.00		17'178.15	
3052.00	AG-Beiträge an Pensionskasse	20'467.60		18'400.00		14'103.20	
3053.00	AG-Beiträge an Unfallversicherung	3'962.25		3'500.00		2'802.05	
3054.00	AG-Beiträge an Familienausgleichskasse	4'912.30		4'900.00		3'683.15	
3055.00	AG-Beiträge an Krankentaggeldversich.	737.35		700.00		556.00	
3090.00	Aus- und Weiterbildung des Personals	7'324.80		5'700.00		405.00	
3091.00	Personalwerbung	603.10					
3099.00	Übriger Personalaufwand	685.55		950.00		442.20	
3100.00	Büromaterial	2'790.75		6'000.00		2'386.80	
3101.00	Betriebs- und Verbrauchsmaterial	37.20				214.80	
3102.00	Drucksachen, Publikationen			600.00			
3110.00	Anschaffung Mobiliar	661.25					
3130.00	Dienstleistungen Dritter			500.00			
3130.02	Telefon- und Internetgebühren	1'500.00		3'600.00		1'800.00	
3134.00	Sachversicherungsprämien	1'322.75		2'200.00			

Erfolgsrechnung

Rechnung / 11.3.2019

1.1.2018 - 31.12.2018

Einwohnergemeinde

Erfolgsrechnung		Rechnung 2018		Budget 2018		Rechnung 2017	
		Aufwand	Ertrag	Aufwand	Ertrag	Aufwand	Ertrag
3150.00	Unterhalt Büromöbel/-geräte			500.00			
3160.00	Miete und Pacht Liegenschaften	14'400.00		14'400.00		10'800.00	
3162.00	Raten für operatives Leasing	6'602.25		6'000.00		1'351.05	
3170.00	Reisekosten und Spesen	822.00		650.00		562.15	
3910.00	Int.Verrechnung von Dienstleistungen			3'000.00			
4260.00	Rückerstattungen Dritter		7'539.60				
4612.00	Entschädigungen von Gemeinden		458'093.32		441'550.00		331'730.70
022	Allgemeine Dienste, übrige	897'200.20	208'630.95	1'033'630.00	234'050.00	981'626.14	284'618.90
	Nettoergebnis		688'569.25		799'580.00		697'007.24
0220	Allgemeine Dienste	526'801.90	141'892.55	644'100.00	167'000.00	641'159.20	200'267.65
3010.00	Löhne	296'671.30		297'400.00		279'749.40	
3010.09	EO- und Versicherungsleistungen	-8'685.05					
3049.00	Übrige Zulagen	1'260.00		1'200.00		1'440.00	
3050.00	AG-Beiträge AHV, IV, EO, ALV	17'963.30		18'200.00		17'508.80	
3052.00	AG-Beiträge an Pensionskasse	19'767.30		19'800.00		18'304.40	
3053.00	AG-Beiträge an Unfallversicherung	2'893.65		2'900.00		2'903.10	
3054.00	AG-Beiträge an Familienausgleichskasse	3'693.85		4'050.00		3'759.65	
3055.00	AG-Beiträge an Krankentaggeldversich.	589.90		580.00		574.20	
3090.00	Aus- und Weiterbildung des Personals	3'265.50		3'600.00		11'314.50	
3091.00	Personalwerbung	915.10		500.00			
3099.00	Übriger Personalaufwand	4'233.85		3'000.00		2'820.70	
3100.00	Büromaterial	5'995.10		8'000.00		7'567.10	
3101.00	Betriebs- und Verbrauchsmaterial	217.75				278.10	
3102.00	Drucksachen, Publikationen	3'457.80		6'000.00		4'600.20	
3103.00	Fachliteratur, Zeitschriften	624.30		1'250.00		913.50	
3110.00	Anschaffung Mobiliar					7'300.80	
3111.00	Anschaffung Maschinen/Geräte/Fahrzeuge	8'319.85					
3130.00	Dienstleistungen Dritter	3'872.95		3'450.00		4'488.95	
3130.02	Telefon- und Internetgebühren	2'690.55		4'800.00		3'604.65	
3130.03	Portokosten	10'086.75		14'000.00		17'571.35	
3130.04	Mitglieder- und Verbandsbeiträge	250.00		250.00		250.00	
3130.06	Betriebskosten					37.30	
3130.07	Honorare, Baukontrollen	131'086.80		150'000.00		154'461.35	
3132.00	Honorare externe Berater, Gutachter			5'000.00		1'005.00	
3134.00	Sachversicherungsprämien	1'182.95		1'500.00		1'541.75	
3150.00	Unterhalt Büromöbel/-geräte	488.95		1'200.00		760.30	
3151.00	Unterhalt Maschinen/Geräte/Fahrzeuge					280.00	

Erfolgsrechnung

Rechnung / 11.3.2019

1.1.2018 - 31.12.2018

Einwohnergemeinde

Erfolgsrechnung		Rechnung 2018		Budget 2018		Rechnung 2017	
		Aufwand	Ertrag	Aufwand	Ertrag	Aufwand	Ertrag
3162.00	Raten für operatives Leasing	6'069.65		4'950.00		4'939.35	
3170.00	Reisekosten und Spesen	250.20		450.00		250.20	
3180.00	Wertberichtigung auf Forderungen	8'759.70					
3181.00	Tatsächliche Forderungsverluste	252.30					
3660.10	Planm. Abschreib. Investbeitr. Kantone			91'150.00		91'126.90	
3910.03	Int. Verrechnungen Soziallasten	627.60		870.00		1'807.65	
4210.00	Gebühren für Amtshandlungen						600.00
4210.04	Kanzleigebühen		9'086.50		9'000.00		10'827.15
4210.05	Baubewilligungsgebühren		126'704.25		150'000.00		179'051.60
4260.00	Rückerstattungen Dritter		2'801.80		4'000.00		5'588.90
4270.00	Bussen		3'300.00		4'000.00		4'200.00
0223	Informatik	370'398.30	66'738.40	389'530.00	67'050.00	340'466.94	84'351.25
3010.00	Löhne	79'179.57		98'000.00		92'426.74	
3010.09	EO- und Versicherungsleistungen	-6'662.45					
3050.00	AG-Beiträge AHV, IV, EO, ALV	4'722.30		6'200.00		6'108.00	
3052.00	AG-Beiträge an Pensionskasse	4'263.00		7'800.00		5'586.60	
3053.00	AG-Beiträge an Unfallversicherung	740.05		980.00		995.85	
3054.00	AG-Beiträge an Familienausgleichskasse	967.45		1'370.00		1'309.70	
3055.00	AG-Beiträge an Krankentaggeldversich.	140.00		200.00		197.60	
3090.00	Aus- und Weiterbildung des Personals	3'449.00		15'400.00		3'240.00	
3091.00	Personalwerbung					1'758.25	
3099.00	Übriger Personalaufwand	238.45		280.00		231.80	
3101.00	Betriebs- und Verbrauchsmaterial	363.35		1'000.00		866.65	
3113.00	Anschaffung Hardware	6'000.90		16'350.00		6'834.55	
3118.00	Anschaffung von immateriellen Anlagen	53'336.05		5'250.00		21'341.05	
3130.00	Dienstleistungen Dritter			100.00		1'548.80	
3130.02	Telefon- und Internetgebühren	2'769.45		2'460.00		2'615.00	
3132.00	Honorare externe Berater, Gutachter	20'968.00		10'000.00		3'513.40	
3133.00	Informatik-Nutzungsaufwand	14.40		20.00		14.40	
3134.00	Sachversicherungsprämien	1'106.40		1'250.00		1'301.10	
3153.00	Unterhalt Informatik (Hardware)					317.95	
3158.00	Unterhalt immaterielle Anlagen	73'109.43		95'320.00		64'800.55	
3170.00	Reisekosten und Spesen	432.30		750.00		250.20	
3300.60	Planmässige Abschreibungen Mobilien VV	38'647.10		38'650.00		38'647.10	
3611.00	Entschädigungen an Kanton	86'523.90		88'050.00		86'335.70	
3910.03	Int. Verrechnungen Soziallasten	89.65		100.00		225.95	
4260.00	Rückerstattungen Dritter		34'295.65		3'950.00		12'575.05
4612.00	Entschädigungen von Gemeinden		62.70				20'708.30

Erfolgsrechnung

Rechnung / 11.3.2019

1.1.2018 - 31.12.2018

Einwohnergemeinde

Erfolgsrechnung		Rechnung 2018		Budget 2018		Rechnung 2017	
		Aufwand	Ertrag	Aufwand	Ertrag	Aufwand	Ertrag
4910.00	Int.Verrechnung v. Dienstleistungen		32'380.05		63'100.00		51'067.90
029	Verwaltungsliegenschaften, übriges	281'755.60	232'272.25	317'450.00	211'700.00	277'999.35	211'574.45
	Nettoergebnis		49'483.35		105'750.00		66'424.90
0290	Verwaltungsliegenschaften, übriges	281'755.60	232'272.25	317'450.00	211'700.00	277'999.35	211'574.45
3010.00	Löhne	26'642.60		28'300.00		27'609.25	
3010.09	EO- und Versicherungsleistungen	-15'317.95					
3050.00	AG-Beiträge AHV, IV, EO, ALV	728.85		1'800.00		1'737.15	
3052.00	AG-Beiträge an Pensionskasse	1'491.90		1'600.00		1'515.00	
3053.00	AG-Beiträge an Unfallversicherung	94.60		290.00		253.85	
3054.00	AG-Beiträge an Familienausgleichskasse	149.85		400.00		372.60	
3055.00	AG-Beiträge an Krankentaggeldversich.	2.95		40.00		35.75	
3099.00	Übriger Personalaufwand	6.20					
3101.00	Betriebs- und Verbrauchsmaterial	537.80		2'000.00		769.35	
3110.00	Anschaffung Mobiliar			5'000.00			
3111.00	Anschaffung Maschinen/Geräte/Fahrzeuge					699.85	
3120.00	Ver- und Entsorgung	55'762.85		56'180.00		55'828.25	
3130.00	Dienstleistungen Dritter	1'211.70		800.00		3'541.05	
3130.02	Telefon- und Internetgebühren	1'344.00		1'540.00		1'512.00	
3130.04	Mitglieder- und Verbandsbeiträge	100.00		100.00		100.00	
3134.00	Sachversicherungsprämien	4'749.15		4'170.00		4'156.65	
3143.00	Unterhalt übrige Tiefbauten			4'700.00			
3144.00	Unterhalt Hochbauten, Gebäude	49'285.40		51'950.00		25'828.40	
3150.00	Unterhalt Büromöbel/-geräte			200.00		117.60	
3300.30	Planm. Abschreib. übrige Tiefbauten VV	3'191.70		3'200.00		3'191.70	
3300.40	Planmässige Abschreibungen Hochbauten VV	133'984.45		134'000.00		133'984.45	
3300.60	Planmässige Abschreibungen Mobilien VV	14'985.35		15'000.00		14'985.35	
3910.02	Int. Verrechnungen Bauamt	2'804.20		6'180.00		1'761.10	
4260.00	Rückerstattungen Dritter		26'863.25		20'000.00		27'055.45
4470.00	Pacht- und Mietzinse Liegenschaften VV		205'408.00		191'700.00		184'518.00
4490.00	Aufwertungen VV		1.00				1.00
1	ÖFF.ORDNUNG U.SICHERHEIT, VERTEIDIGUNG	2'102'089.89	1'416'174.27	2'138'560.00	1'344'430.00	1'865'187.06	1'111'226.46
	Nettoergebnis		685'915.62		794'130.00		753'960.60
11	Öffentliche Sicherheit	163'312.10	1'500.00	170'040.00		159'316.20	2'200.00
	Nettoergebnis		161'812.10		170'040.00		157'116.20

Erfolgsrechnung

Rechnung / 11.3.2019

1.1.2018 - 31.12.2018

Einwohnergemeinde

Erfolgsrechnung		Rechnung 2018		Budget 2018		Rechnung 2017	
		Aufwand	Ertrag	Aufwand	Ertrag	Aufwand	Ertrag
111	Polizei	163'312.10	1'500.00	170'040.00		159'316.20	2'200.00
	Nettoergebnis		161'812.10		170'040.00		157'116.20
1110	Polizei	163'312.10	1'500.00	170'040.00		159'316.20	2'200.00
3181.00	Tatsächliche Forderungsverluste	500.00					
3612.00	Entschädigungen an Gemeinden	161'789.00		168'000.00		158'999.00	
3910.02	Int. Verrechnungen Bauamt	1'023.10		2'040.00		317.20	
4270.01	Polizeibussen		1'500.00				2'200.00
14	Allgemeines Rechtswesen	802'926.94	511'898.50	793'040.00	400'370.00	669'746.68	251'473.41
	Nettoergebnis		291'028.44		392'670.00		418'273.27
140	Allgemeines Rechtswesen	802'926.94	511'898.50	793'040.00	400'370.00	669'746.68	251'473.41
	Nettoergebnis		291'028.44		392'670.00		418'273.27
1400	Allgemeines Rechtswesen	448'231.55	157'203.11	492'040.00	99'370.00	527'546.67	109'273.40
3010.00	Löhne	77'781.15		78'000.00		73'390.30	
3010.09	EO- und Versicherungsleistungen	-690.45					
3050.00	AG-Beiträge AHV, IV, EO, ALV	4'670.85		4'860.00		4'433.40	
3052.00	AG-Beiträge an Pensionskasse	1'412.75		1'400.00		1'355.05	
3053.00	AG-Beiträge an Unfallversicherung	830.30		780.00		753.65	
3054.00	AG-Beiträge an Familienausgleichskasse	956.80		1'080.00		950.20	
3055.00	AG-Beiträge an Krankentaggeldversich.	157.15		160.00		149.70	
3090.00	Aus- und Weiterbildung des Personals	295.00		1'000.00		6'180.00	
3099.00	Übriger Personalaufwand	414.80		450.00		328.15	
3100.00	Büromaterial	513.95		500.00		500.00	
3102.00	Drucksachen, Publikationen	1'128.55		1'000.00		610.00	
3130.00	Dienstleistungen Dritter	3'183.85		41'500.00		42'304.90	
3130.02	Telefon- und Internetgebühren	200.00					
3130.03	Portokosten					9.00	
3134.00	Sachversicherungsprämien	296.50		350.00		383.75	
3162.00	Raten für operatives Leasing	4'313.00		4'800.00		5'321.65	
3170.00	Reisekosten und Spesen			200.00			
3180.00	Wertberichtigung auf Forderungen					8.30	
3180.09	Wertberichtigung auf Forderungen	-76.30					
3181.00	Tatsächliche Forderungsverluste	73.75				620.00	
3181.09	Eingang abgeschriebener Forderungen					-620.00	
3320.90	Planm. Abschreib. immaterielle Anlagen			32'550.00		32'531.10	
3601.00	Ertragsanteile an Kanton	45'144.50					

Erfolgsrechnung

Rechnung / 11.3.2019

1.1.2018 - 31.12.2018

Einwohnergemeinde

Erfolgsrechnung		Rechnung 2018		Budget 2018		Rechnung 2017	
		Aufwand	Ertrag	Aufwand	Ertrag	Aufwand	Ertrag
3612.03	Entschädigung an Betreibungsamt					29'786.82	
3612.04	Entschädigung KESD	272'283.55		289'300.00		291'487.70	
3612.05	Entschädigung Reg. Zivilstandsamt	33'662.55		33'900.00		30'261.10	
3637.00	Beiträge an private Haushalte	1'500.00				6'350.00	
3910.03	Int. Verrechnungen Soziallasten	179.30		210.00		451.90	
4210.01	Gebühren Einwohnerkontrolle		75'110.60		63'600.00		64'937.85
4210.03	Gebühren Einbürgerungen		24'075.00		20'000.00		36'500.00
4260.00	Rückerstattungen Dritter						998.60
4270.01	Polizeibussen		200.00				
4612.00	Entschädigungen von Gemeinden		2'200.00		1'700.00		6'836.95
4632.00	Beiträge von Gemeinden		55'617.51		14'070.00		
1407	Regionales Betreibungsamt	354'695.39	354'695.39	301'000.00	301'000.00	142'200.01	142'200.01
3010.00	Löhne	154'068.13		151'100.00		76'948.36	
3050.00	AG-Beiträge AHV, IV, EO, ALV	9'467.75		9'520.00		4'709.85	
3052.00	AG-Beiträge an Pensionskasse	6'077.40		6'100.00		3'077.50	
3053.00	AG-Beiträge an Unfallversicherung	1'617.95		1'510.00		768.00	
3054.00	AG-Beiträge an Familienausgleichskasse	1'939.60		2'120.00		1'009.80	
3055.00	AG-Beiträge an Krankentaggeldversich.	306.20		300.00		152.45	
3090.00	Aus- und Weiterbildung des Personals	5'000.00		6'000.00			
3091.00	Personalwerbung					1'609.00	
3099.00	Übriger Personalaufwand	250.00		780.00		297.20	
3100.00	Büromaterial	2'946.70		3'000.00		7'210.25	
3102.00	Drucksachen, Publikationen	846.85				212.45	
3103.00	Fachliteratur, Zeitschriften	70.00		570.00		2'564.60	
3110.00	Anschaffung Mobiliar					11'593.30	
3113.00	Anschaffung Hardware					1'994.00	
3130.02	Telefon- und Internetgebühren	1'657.40		1'200.00		795.70	
3130.03	Portokosten	42'358.00		67'200.00		18'956.80	
3130.04	Mitglieder- und Verbandsbeiträge			500.00			
3134.00	Sachversicherungsprämien	574.35				472.00	
3158.00	Unterhalt immaterielle Anlagen	6'716.15		7'400.00			
3160.00	Miete und Pacht Liegenschaften	14'400.00		14'400.00		7'200.00	
3162.00	Raten für operatives Leasing	3'951.05		1'660.00		1'003.75	
3170.00	Reisekosten und Spesen	250.20		700.00		125.00	
3612.00	Entschädigungen an Gemeinden	4'315.00		3'000.00		1'500.00	
3632.00	Beiträge an Gemeinden	97'703.36		23'730.00			
3910.03	Int. Verrechnungen Soziallasten	179.30		210.00			
4210.00	Gebühren für Amtshandlungen		354'695.39		301'000.00		134'345.84

Erfolgsrechnung

Rechnung / 11.3.2019

1.1.2018 - 31.12.2018

Einwohnergemeinde

Erfolgsrechnung		Rechnung 2018		Budget 2018		Rechnung 2017	
		Aufwand	Ertrag	Aufwand	Ertrag	Aufwand	Ertrag
4260.00	Rückerstattungen Dritter						820.00
4612.00	Entschädigungen von Gemeinden						7'034.17
15	Feuerwehr	636'984.75	457'343.09	617'760.00	434'230.00	561'595.05	417'937.75
	Nettoergebnis		179'641.66		183'530.00		143'657.30
150	Feuerwehr	636'984.75	457'343.09	617'760.00	434'230.00	561'595.05	417'937.75
	Nettoergebnis		179'641.66		183'530.00		143'657.30
1500	Feuerwehr	339'944.01	160'302.35	333'030.00	149'500.00	299'612.85	155'955.55
3134.00	Sachversicherungsprämien	799.20		700.00		687.60	
3181.00	Tatsächliche Forderungsverluste	1'138.40		3'150.00		1'868.00	
3181.09	Eingang abgeschriebener Forderungen	-482.10				-730.55	
3301.60	Ausserplanm. Abschreibungen Mobilien	1.00					
3612.00	Entschädigungen an Gemeinden	215'687.51		206'380.00		175'787.80	
3612.07	Hydrantenentschädigung	122'800.00		122'800.00		122'000.00	
4200.00	Ersatzabgaben		136'818.35		126'000.00		132'471.55
4470.00	Pacht- und Mietzinse Liegenschaften VV		23'484.00		23'500.00		23'484.00
1506	Regionale Feuerwehr Seon-Egliswil	297'040.74	297'040.74	284'730.00	284'730.00	261'982.20	261'982.20
3000.00	Tag- und Sitzungsgelder	29'120.00		15'000.00		20'935.00	
3010.00	Löhne	113'753.90		110'000.00		114'135.70	
3050.00	AG-Beiträge AHV, IV, EO, ALV	630.20		420.00		529.75	
3053.00	AG-Beiträge an Unfallversicherung	173.70		120.00		119.00	
3054.00	AG-Beiträge an Familienausgleichskasse	129.00		90.00		113.45	
3090.00	Aus- und Weiterbildung des Personals					1'150.00	
3099.00	Übriger Personalaufwand	2'013.40		2'000.00		1'568.50	
3100.00	Büromaterial	676.20		1'000.00		1'046.95	
3101.00	Betriebs- und Verbrauchsmaterial	13'754.75		10'000.00		10'542.10	
3101.01	Betriebsstoffe	2'291.80		3'000.00		4'307.80	
3102.00	Drucksachen, Publikationen	3'963.90		1'500.00		1'902.95	
3103.00	Fachliteratur, Zeitschriften	900.00		1'000.00		900.00	
3105.00	Lebensmittel	82.80					
3106.00	Medizinisches Material	91.85		300.00		433.90	
3111.00	Anschaffung Maschinen/Geräte/Fahrzeuge	48'040.35		60'000.00		21'188.05	
3112.00	Anschaffung Kleider/Wäsche	16'483.90		10'000.00		9'231.25	
3120.00	Ver- und Entsorgung	3'736.50		3'000.00		3'736.95	
3130.00	Dienstleistungen Dritter	562.20				1'634.45	
3130.02	Telefon- und Internetgebühren	711.75		700.00		1'257.55	

Erfolgsrechnung

Rechnung / 11.3.2019

1.1.2018 - 31.12.2018

Einwohnergemeinde

Erfolgsrechnung		Rechnung 2018		Budget 2018		Rechnung 2017	
		Aufwand	Ertrag	Aufwand	Ertrag	Aufwand	Ertrag
3130.03	Portokosten	618.85		700.00		611.40	
3130.04	Mitglieder- und Verbandsbeiträge	1'823.25		2'500.00		2'502.25	
3134.00	Sachversicherungsprämien	4'245.30		4'200.00		3'482.95	
3137.00	Steuern und Abgaben	329.50				125.00	
3151.00	Unterhalt Maschinen/Geräte/Fahrzeuge	6'347.95		15'000.00		13'942.60	
3160.00	Miete und Pacht Liegenschaften	23'484.00		23'500.00		23'484.00	
3161.00	Mieten, Benützungsgebühren Mobilien	53.85				660.40	
3170.00	Reisekosten und Spesen	10'295.84		8'000.00		9'520.25	
3181.00	Tatsächliche Forderungsverluste	1'086.00					
3192.00	Abgeltung von Rechten	1'920.00		2'000.00		1'920.00	
3611.00	Entschädigungen an Kanton	5'320.00		5'500.00		5'800.00	
3612.00	Entschädigungen an Gemeinden	4'400.00		5'200.00		5'200.00	
4240.00	Benützungsgebühren und Dienstleistungen		5'651.00		5'000.00		8'595.00
4260.00	Rückerstattungen Dritter		-1'996.50				11'156.30
4611.00	Entschädigungen vom Kanton		2'514.40		3'000.00		4'102.00
4612.00	Entschädigungen von Gemeinden		275'090.01		259'330.00		221'253.90
4631.00	Beiträge vom Kanton		15'781.83		17'400.00		16'875.00
16	Verteidigung	498'866.10	445'432.68	557'720.00	509'830.00	474'529.13	439'615.30
	Nettoergebnis		53'433.42		47'890.00		34'913.83
161	Militärische Verteidigung	2'563.00	16'410.00	2'660.00	16'410.00	14'510.50	16'410.00
	Nettoergebnis	13'847.00		13'750.00		1'899.50	
1610	Militärische Verteidigung	2'563.00	16'410.00	2'660.00	16'410.00	14'510.50	16'410.00
3134.00	Sachversicherungsprämien	188.60		160.00		161.60	
3144.00	Unterhalt Hochbauten, Gebäude			500.00		12'666.80	
3170.03	Repräsentationskosten	874.40		500.00		182.10	
3636.00	Beiträge an private Organisationen	1'500.00		1'500.00		1'500.00	
4612.03	Betriebsbeiträge Schiessstand Egliswil und Schafisheim		16'410.00		16'410.00		16'410.00
162	Zivile Verteidigung	496'303.10	429'022.68	555'060.00	493'420.00	460'018.63	423'205.30
	Nettoergebnis		67'280.42		61'640.00		36'813.33
1620	Zivilschutz	91'694.25	24'413.83	102'860.00	41'220.00	77'936.09	41'122.76
3102.00	Drucksachen, Publikationen			100.00			
3120.00	Ver- und Entsorgung	5'123.60		4'000.00		4'351.50	
3134.00	Sachversicherungsprämien	2'577.30		2'250.00		2'217.45	
3144.00	Unterhalt Hochbauten, Gebäude			1'000.00			

Erfolgsrechnung

Rechnung / 11.3.2019

1.1.2018 - 31.12.2018

Einwohnergemeinde

Erfolgsrechnung		Rechnung 2018		Budget 2018		Rechnung 2017	
		Aufwand	Ertrag	Aufwand	Ertrag	Aufwand	Ertrag
3612.08	Entschädigung Reg. Führungsstab	6'210.60		6'260.00		6'218.30	
3612.09	Beitrag an Regionale ZSO	77'782.75		89'250.00		65'148.84	
4260.00	Rückerstattungen Dritter		4'464.00		4'470.00		4'464.00
4501.00	Entnahmen aus Fonds des FK		19'949.83		36'750.00		36'658.76
1626	Regionale Zivilschutzorganisation	376'924.35	376'924.35	423'850.00	423'850.00	354'260.89	354'260.89
3000.00	Tag- und Sitzungsgelder	5'290.00		14'000.00		5'690.00	
3010.00	Löhne	101'982.97		116'100.00		98'034.09	
3010.09	EO- und Versicherungsleistungen			-1'000.00		-710.35	
3050.00	AG-Beiträge AHV, IV, EO, ALV	4'450.60		3'100.00		5'963.15	
3052.00	AG-Beiträge an Pensionskasse			1'000.00		3'238.20	
3053.00	AG-Beiträge an Unfallversicherung	840.20		960.00		795.00	
3054.00	AG-Beiträge an Familienausgleichskasse	1'010.05		700.00		1'278.30	
3055.00	AG-Beiträge an Krankentaggeldversich.	122.85		150.00		120.90	
3090.00	Aus- und Weiterbildung des Personals					1'180.00	
3090.80	Aus- und Weiterbildung des Personals WK ZSO	1'350.00		2'500.00			
3091.00	Personalwerbung			5'000.00			
3099.00	Übriger Personalaufwand	80.60		60.00			
3100.00	Büromaterial	716.00		1'200.00		239.75	
3100.80	Büromaterial WK ZSO	97.80		500.00		684.10	
3101.00	Betriebs- und Verbrauchsmaterial	3'130.05		10'000.00		4'444.70	
3101.01	Betriebsstoffe	609.35		400.00		154.75	
3102.00	Drucksachen, Publikationen	474.70		800.00			
3102.80	Drucksachen, Publikationen WK ZSO			500.00			
3111.00	Anschaffung Maschinen/Geräte/Fahrzeuge	51'992.10		76'470.00		14'342.45	
3112.00	Anschaffung Kleider/Wäsche	27'497.20		32'000.00		26'707.50	
3113.00	Anschaffung Hardware	2'871.85				1'372.35	
3120.00	Ver- und Entsorgung	13'143.60		13'150.00		13'143.60	
3130.02	Telefon- und Internetgebühren	2'775.73		2'900.00		3'054.40	
3130.03	Portokosten	715.45		1'000.00		1'350.35	
3130.04	Mitglieder- und Verbandsbeiträge			40.00		40.00	
3130.16	Leistungen für Schutz und Wohlfahrt	31'117.65		24'000.00		30'551.55	
3133.00	Informatik-Nutzungsaufwand	1'191.30		800.00		614.10	
3134.00	Sachversicherungsprämien	4'057.40		3'750.00		3'662.55	
3137.00	Steuern und Abgaben	150.00		300.00		150.00	
3144.00	Unterhalt Hochbauten, Gebäude	3'823.10		2'000.00		34'473.35	
3144.10	Sirenen	2'587.40		2'600.00		2'594.60	
3144.11	Umbau Telefonie	9'661.00					
3151.00	Unterhalt Maschinen/Geräte/Fahrzeuge	3'960.25		11'500.00		4'505.15	

Erfolgsrechnung

Rechnung / 11.3.2019

1.1.2018 - 31.12.2018

Einwohnergemeinde

Erfolgsrechnung		Rechnung 2018		Budget 2018		Rechnung 2017	
		Aufwand	Ertrag	Aufwand	Ertrag	Aufwand	Ertrag
3153.00	Unterhalt Informatik (Hardware)					855.80	
3158.00	Unterhalt immaterielle Anlagen	15'248.55		10'570.00		10'557.30	
3160.00	Miete und Pacht Liegenschaften	4'600.00		4'600.00		4'600.00	
3161.00	Mieten, Benützungsgebühren Mobilien	102.30					
3169.80	übrige Mieten und Benützungskosten WK ZSO	1'300.00		1'300.00		100.00	
3170.00	Reisekosten und Spesen	1'807.70		2'500.00		2'058.60	
3611.00	Entschädigungen an Kanton	7'224.00		7'230.00		7'224.00	
3611.70	Entschädigungen an Kanton (Ausbildungskosten)	62'988.30		63'520.00		63'263.75	
3611.71	Entschädigungen an Kanton (Polycom)	2'475.00		2'500.00		2'475.00	
3612.00	Entschädigungen an Gemeinden	5'300.00		5'000.00		5'000.00	
3910.03	Int. Verrechnungen Soziallasten	179.30		150.00		451.90	
4240.00	Benützungsgebühren und Dienstleistungen		150.00		200.00		
4260.00	Rückerstattungen Dritter						200.00
4610.00	Entschädigungen vom Bund		22'450.00		19'950.00		19'950.00
4611.00	Entschädigungen vom Kanton		7'599.95				42'625.15
4612.00	Entschädigungen von Gemeinden		346'724.40		403'700.00		291'485.74
1627	Regionales Führungsorgan	27'684.50	27'684.50	28'350.00	28'350.00	27'821.65	27'821.65
3000.00	Tag- und Sitzungsgelder	2'105.00		2'770.00		2'915.00	
3010.00	Löhne	20'000.00		20'000.00		20'000.00	
3050.00	AG-Beiträge AHV, IV, EO, ALV	1'027.10		1'300.00		1'120.05	
3053.00	AG-Beiträge an Unfallversicherung	43.15		50.00		51.25	
3054.00	AG-Beiträge an Familienausgleichskasse	210.35		300.00		240.15	
3090.00	Aus- und Weiterbildung des Personals	732.35					
3100.00	Büromaterial			400.00		317.90	
3101.00	Betriebs- und Verbrauchsmaterial					219.70	
3130.02	Telefon- und Internetgebühren	1'289.90		1'200.00		1'106.50	
3158.00	Unterhalt immaterielle Anlagen			90.00			
3170.00	Reisekosten und Spesen	860.65		840.00		613.10	
3170.04	Fahrzeugentschädigung			140.00			
3611.00	Entschädigungen an Kanton	616.00		660.00		638.00	
3612.00	Entschädigungen an Gemeinden	800.00		600.00		600.00	
4612.00	Entschädigungen von Gemeinden		27'684.50		28'350.00		27'821.65
2	BILDUNG	6'383'120.20	1'051'242.90	6'642'505.00	1'033'875.00	6'398'243.82	1'151'375.90
	Nettoergebnis		5'331'877.30		5'608'630.00		5'246'867.92
21	Obligatorische Schule	5'623'868.89	1'006'020.30	5'803'725.00	980'955.00	5'666'324.32	1'110'298.85
	Nettoergebnis		4'617'848.59		4'822'770.00		4'556'025.47

Erfolgsrechnung

Rechnung / 11.3.2019

1.1.2018 - 31.12.2018

Einwohnergemeinde

Erfolgsrechnung		Rechnung 2018		Budget 2018		Rechnung 2017	
		Aufwand	Ertrag	Aufwand	Ertrag	Aufwand	Ertrag
211	Eingangsstufe	314'683.05	640.00	302'160.00		279'795.15	
	Nettoergebnis		314'043.05		302'160.00		279'795.15
2110	Kindergarten	314'683.05	640.00	302'160.00		279'795.15	
3101.00	Betriebs- und Verbrauchsmaterial	331.20					
3102.00	Drucksachen, Publikationen	112.70		100.00		84.45	
3104.00	Lehrmittel	13'769.15		15'100.00		14'747.20	
3110.00	Anschaffung Mobiliar	7'458.20		4'640.00		5'633.45	
3130.02	Telefon- und Internetgebühren	2'159.15		2'400.00		2'436.65	
3150.00	Unterhalt Büromöbel/-geräte	152.45		2'000.00		139.05	
3171.00	Exkursionen, Schulreisen und Lager	5'715.75		7'385.00		5'886.10	
3631.00	Beiträge an Kanton	284'984.45		270'535.00		250'868.25	
4611.00	Entschädigungen vom Kanton		640.00				
212	Primarschule	1'312'170.31	1'007.35	1'290'830.00	2'000.00	1'459'671.90	15'252.20
	Nettoergebnis		1'311'162.96		1'288'830.00		1'444'419.70
2120	Primarstufe	1'312'170.31	1'007.35	1'290'830.00	2'000.00	1'459'671.90	15'252.20
3104.01	Lehrmittel Werken, TW und HW	25'663.75		27'205.00		25'643.15	
3104.02	Lehrmittel Turnen	2'996.90		3'100.00		4'467.80	
3104.03	Lehrmittel Primarstufe	84'620.56		88'170.00		93'821.12	
3110.00	Anschaffung Mobiliar	6'275.75		6'810.00		9'556.35	
3111.00	Anschaffung Maschinen/Geräte/Fahrzeuge	9'279.10		7'260.00		6'704.40	
3150.00	Unterhalt Büromöbel/-geräte	2'159.20		3'600.00		1'988.13	
3151.00	Unterhalt Maschinen/Geräte/Fahrzeuge	150.00		700.00		150.00	
3169.01	Eintritte Hallenbad	50'000.00		50'000.00		50'000.00	
3171.00	Exkursionen, Schulreisen und Lager	22'950.55		25'690.00		28'099.80	
3171.01	Skilager	14'298.40		16'500.00		17'184.50	
3631.00	Beiträge an Kanton	1'093'776.10		1'061'795.00		1'209'223.35	
3637.00	Beiträge an private Haushalte					12'833.30	
4511.00	Entnahmen aus Fonds EK						10'000.00
4611.00	Entschädigungen vom Kanton		960.00		2'000.00		1'700.00
4612.00	Entschädigungen von Gemeinden						1'658.50
4632.00	Beiträge von Gemeinden		47.35				1'893.70
213	Oberstufe	928'981.70	339'191.05	1'041'710.00	325'910.00	1'037'145.14	405'402.75
	Nettoergebnis		589'790.65		715'800.00		631'742.39

Erfolgsrechnung

Rechnung / 11.3.2019

1.1.2018 - 31.12.2018

Einwohnergemeinde

Erfolgsrechnung		Rechnung 2018		Budget 2018		Rechnung 2017	
		Aufwand	Ertrag	Aufwand	Ertrag	Aufwand	Ertrag
2130	Oberstufe	928'981.70	339'191.05	1'041'710.00	325'910.00	1'037'145.14	405'402.75
3103.00	Fachliteratur, Zeitschriften	669.34		580.00		741.45	
3104.01	Lehrmittel Werken, TW und HW	21'565.10		24'220.00		24'890.00	
3104.02	Lehrmittel Turnen	2'996.85		3'100.00			
3104.04	Lehrmittel Oberstufe	68'699.31		71'930.00		65'823.30	
3105.00	Lebensmittel	18'997.70		20'980.00		18'724.15	
3110.00	Anschaffung Mobiliar	11'103.60		11'160.00		5'836.05	
3111.00	Anschaffung Maschinen/Geräte/Fahrzeuge	15'396.45		32'740.00		15'694.10	
3113.00	Anschaffung Hardware	3'946.00					
3150.00	Unterhalt Büromöbel/-geräte	2'772.15		4'100.00		1'725.80	
3151.00	Unterhalt Maschinen/Geräte/Fahrzeuge	1'883.05		3'400.00		980.87	
3170.00	Reisekosten und Spesen	816.00					
3171.00	Exkursionen, Schulreisen und Lager	40'227.40		43'700.00		34'897.57	
3171.01	Skilager	11'051.95		14'400.00		13'004.70	
3631.00	Beiträge an Kanton	728'856.80		811'400.00		854'827.15	
4612.00	Entschädigungen von Gemeinden		158'776.00		134'700.00		171'173.35
4632.00	Beiträge von Gemeinden		180'415.05		191'210.00		234'229.40
214	Musikschule	472'835.88	267'945.90	479'785.00	291'345.00	473'295.50	276'937.65
	Nettoergebnis		204'889.98		188'440.00		196'357.85
2140	Musikschule	472'835.88	267'945.90	479'785.00	291'345.00	473'295.50	276'937.65
3010.00	Löhne	13'265.85		12'600.00		11'999.65	
3020.00	Löhne der Lehrpersonen	384'860.50		390'400.00		389'881.25	
3020.09	Erstattung von Lohn der Lehrpersonen	-312.75				-286.80	
3050.00	AG-Beiträge AHV, IV, EO, ALV	23'750.60		25'390.00		23'620.25	
3052.00	AG-Beiträge an Pensionskasse	26'914.80		27'000.00		27'158.45	
3053.00	AG-Beiträge an Unfallversicherung	2'737.85		2'770.00		2'559.25	
3054.00	AG-Beiträge an Familienausgleichskasse	4'919.45		5'650.00		5'112.65	
3055.00	AG-Beiträge an Krankentaggeldversich.	26.75		30.00		24.15	
3099.00	Übriger Personalaufwand	451.80		500.00		686.50	
3101.00	Betriebs- und Verbrauchsmaterial					91.80	
3102.00	Drucksachen, Publikationen	69.25		500.00		147.05	
3104.00	Lehrmittel	674.45		1'000.00			
3110.00	Anschaffung Mobiliar	1'079.15		1'140.00			
3111.00	Anschaffung Maschinen/Geräte/Fahrzeuge	1'882.25		2'240.00		904.50	
3113.00	Anschaffung Hardware					837.55	
3130.00	Dienstleistungen Dritter			1'300.00			
3130.03	Portokosten	170.88		300.00			

Erfolgsrechnung

Rechnung / 11.3.2019

1.1.2018 - 31.12.2018

Einwohnergemeinde

Erfolgsrechnung		Rechnung 2018		Budget 2018		Rechnung 2017	
		Aufwand	Ertrag	Aufwand	Ertrag	Aufwand	Ertrag
3130.04	Mitglieder- und Verbandsbeiträge	1'365.00		1'435.00		1'365.00	
3133.00	Informatik-Nutzungsaufwand	147.60		130.00		147.60	
3134.00	Sachversicherungsprämien	190.05		300.00		259.65	
3151.00	Unterhalt Maschinen/Geräte/Fahrzeuge	3'931.00		4'100.00		1'636.00	
3170.00	Reisekosten und Spesen	367.40				100.00	
3180.00	Wertberichtigung auf Forderungen					216.00	
3180.09	Wertberichtigung auf Forderungen	-546.00					
3181.00	Tatsächliche Forderungsverluste					680.00	
3612.00	Entschädigungen an Gemeinden	6'890.00		3'000.00		6'155.00	
4231.00	Kursgelder		175'868.50		176'200.00		176'050.10
4612.00	Entschädigungen von Gemeinden		92'077.40		115'145.00		100'887.55
217	Schulliegenschaften	1'880'904.90	334'226.20	1'892'180.00	290'900.00	1'798'578.60	354'488.75
	Nettoergebnis		1'546'678.70		1'601'280.00		1'444'089.85
2170	Schulliegenschaften	1'880'904.90	334'226.20	1'892'180.00	290'900.00	1'798'578.60	354'488.75
3000.00	Tag- und Sitzungsgelder	97.50				65.00	
3010.00	Löhne	393'505.46		375'400.00		375'629.61	
3010.09	EO- und Versicherungsleistungen	-61'271.85				-2'970.90	
3049.00	Übrige Zulagen	497.55		750.00		911.50	
3050.00	AG-Beiträge AHV, IV, EO, ALV	20'608.15		23'650.00		23'247.25	
3052.00	AG-Beiträge an Pensionskasse	25'727.50		23'500.00		21'608.60	
3053.00	AG-Beiträge an Unfallversicherung	2'991.20		3'600.00		3'303.10	
3054.00	AG-Beiträge an Familienausgleichskasse	4'220.05		5'260.00		4'985.00	
3055.00	AG-Beiträge an Krankentaggeldversich.	350.50		430.00		417.40	
3090.00	Aus- und Weiterbildung des Personals	1'312.35		2'500.00		9'007.00	
3091.00	Personalwerbung					896.60	
3099.00	Übriger Personalaufwand	354.50		720.00		358.10	
3100.00	Büromaterial	63.80		600.00		388.85	
3101.00	Betriebs- und Verbrauchsmaterial	41'797.94		52'050.00		46'907.70	
3101.01	Betriebsstoffe	91.80		250.00		124.00	
3102.00	Drucksachen, Publikationen					121.50	
3106.00	Medizinisches Material	192.30		500.00		323.15	
3110.00	Anschaffung Mobiliar	1'545.75					
3111.00	Anschaffung Maschinen/Geräte/Fahrzeuge	17'392.10		16'450.00		38'099.05	
3113.00	Anschaffung Hardware			4'950.00		4'547.40	
3120.00	Ver- und Entsorgung	24'709.30		28'300.00		23'483.50	
3120.01	Ver- und Entsorgung Kindergarten	15'752.75		17'670.00		16'446.10	
3120.02	Ver- und Entsorgung Hertimatt I	35'006.80		39'680.00		35'885.70	

Erfolgsrechnung

Rechnung / 11.3.2019

1.1.2018 - 31.12.2018

Einwohnergemeinde

Erfolgsrechnung		Rechnung 2018		Budget 2018		Rechnung 2017	
		Aufwand	Ertrag	Aufwand	Ertrag	Aufwand	Ertrag
3120.03	Ver- und Entsorgung Hertimatt II	44'146.25		46'180.00		43'829.35	
3120.04	Ver- und Entsorgung Turnhallen	74'615.00		80'200.00		75'592.80	
3120.05	Ver- und Entsorgung Hertimatt III	23'585.35		25'180.00		26'446.00	
3130.00	Dienstleistungen Dritter	2'373.10		1'000.00		913.50	
3130.02	Telefon- und Internetgebühren	1'040.90		1'100.00		1'152.45	
3130.03	Portokosten					161.00	
3132.00	Honorare externe Berater, Gutachter	32'386.25				4'527.20	
3134.00	Sachversicherungsprämien	31'527.85		28'250.00		27'913.10	
3137.00	Steuern und Abgaben	144.00		100.00		218.40	
3143.00	Unterhalt übrige Tiefbauten	209.75		3'000.00		2'723.00	
3144.00	Unterhalt Hochbauten, Gebäude	6'848.90		40'500.00		704.15	
3144.01	Unterhalt Hochbauten, Kindergarten	16'399.30		12'800.00		1'428.90	
3144.02	Unterhalt Hochbauten, Hertimatt I	17'146.15		10'200.00		5'935.45	
3144.03	Unterhalt Hochbauten, Hertimatt II	56'523.10		54'100.00		18'876.40	
3144.04	Unterhalt Hochbauten, Turnhallen	79'156.20		73'550.00		49'615.35	
3144.05	Unterhalt Hochbauten, Hertimatt III	42'430.00		37'900.00		12'135.59	
3151.00	Unterhalt Maschinen/Geräte/Fahrzeuge	1'250.85		2'500.00		1'380.80	
3151.01	Unterhalt Maschinen Kindergarten			500.00		25.80	
3151.02	Unterhalt Maschinen Hertimatt I			500.00		1'873.30	
3151.03	Unterhalt Maschinen Hertimatt II			750.00			
3151.04	Unterhalt Maschinen Turnhallen	646.45				3'370.50	
3151.05	Unterhalt Maschinen Hertimatt III			500.00			
3160.00	Miete und Pacht Liegenschaften	10'916.20					
3161.00	Mieten, Benützungsgebühren Mobilien	439.40		2'000.00		1'728.00	
3162.00	Raten für operatives Leasing	132.55					
3170.00	Reisekosten und Spesen	248.20				1'051.50	
3300.30	Planm. Abschreib. übrige Tiefbauten VV	20'167.10				20'167.10	
3300.40	Planmässige Abschreibungen Hochbauten VV	723'087.25		805'600.00		723'087.20	
3300.60	Planmässige Abschreibungen Mobilien VV	102'077.60				102'077.60	
3320.90	Planm. Abschreib. immaterielle Anlagen	8'942.35		8'950.00		8'942.40	
3910.02	Int. Verrechnungen Bauamt	58'712.45		59'730.00		57'108.80	
3910.03	Int. Verrechnungen Soziallasten	806.95		830.00		1'807.75	
4240.00	Benützungsgebühren und Dienstleistungen		13'637.00		10'000.00		13'162.00
4260.00	Rückerstattungen Dritter		19'083.20		3'000.00		4'702.75
4612.00	Entschädigungen von Gemeinden		146'006.00		122'400.00		181'124.00
4920.00	Int. Verrechnungen Miete		155'500.00		155'500.00		155'500.00
218	Tagesbetreuung	56'816.90	21'447.00	58'790.00	22'000.00	60'110.50	23'340.00
	Nettoergebnis		35'369.90		36'790.00		36'770.50

Erfolgsrechnung

Rechnung / 11.3.2019

1.1.2018 - 31.12.2018

Einwohnergemeinde

Erfolgsrechnung		Rechnung 2018		Budget 2018		Rechnung 2017	
		Aufwand	Ertrag	Aufwand	Ertrag	Aufwand	Ertrag
2180	Tagesbetreuung	56'816.90	21'447.00	58'790.00	22'000.00	60'110.50	23'340.00
3010.00	Löhne	33'879.05		35'000.00		34'503.95	
3050.00	AG-Beiträge AHV, IV, EO, ALV	2'133.40		2'200.00		2'172.60	
3053.00	AG-Beiträge an Unfallversicherung	177.45		190.00		167.10	
3054.00	AG-Beiträge an Familienausgleichskasse	437.15		500.00		466.05	
3101.00	Betriebs- und Verbrauchsmaterial	734.30		500.00		715.20	
3105.00	Lebensmittel	19'394.15		20'000.00		21'019.35	
3130.04	Mitglieder- und Verbandsbeiträge	155.50		200.00		155.50	
3134.00	Sachversicherungsprämien	133.05		200.00		181.75	
3180.00	Wertberichtigung auf Forderungen					729.00	
3180.09	Wertberichtigung auf Forderungen	-227.15					
4260.00	Rückerstattungen Dritter		21'447.00		22'000.00		23'340.00
219	Obligatorische Schule, übriges	657'476.15	41'562.80	738'270.00	48'800.00	557'727.53	34'877.50
	Nettoergebnis		615'913.35		689'470.00		522'850.03
2190	Schulleitung und Schulverwaltung	281'859.61		277'735.00		283'052.43	
3000.00	Tag- und Sitzungsgelder	34'450.00		34'360.00		34'360.00	
3010.00	Löhne	91'591.61		85'000.00		82'588.63	
3050.00	AG-Beiträge AHV, IV, EO, ALV	7'337.45		6'940.00		6'794.00	
3052.00	AG-Beiträge an Pensionskasse	7'336.75		6'600.00		6'344.25	
3053.00	AG-Beiträge an Unfallversicherung	1'057.15		920.00		920.60	
3054.00	AG-Beiträge an Familienausgleichskasse	1'503.15		1'540.00		1'456.40	
3055.00	AG-Beiträge an Krankentaggeldversich.	186.25		170.00		168.85	
3090.00	Aus- und Weiterbildung des Personals	548.40		3'000.00		171.00	
3099.00	Übriger Personalaufwand	1'980.00		1'360.00		1'878.80	
3100.00	Büromaterial	1'226.50		1'500.00		2'266.95	
3102.00	Drucksachen, Publikationen			100.00			
3103.00	Fachliteratur, Zeitschriften	336.00		340.00		541.30	
3130.00	Dienstleistungen Dritter			350.00		120.00	
3130.02	Telefon- und Internetgebühren	4'949.45		6'550.00		7'238.65	
3130.03	Portokosten	120.00				40.60	
3134.00	Sachversicherungsprämien	453.70		550.00		610.45	
3158.00	Unterhalt immaterielle Anlagen	368.35				369.35	
3170.00	Reisekosten und Spesen	3'255.60		3'900.00		3'156.20	
3170.03	Repräsentationskosten	1'684.60		1'500.00		1'670.95	
3631.00	Beiträge an Kanton	123'474.65		123'055.00		132'355.45	

Erfolgsrechnung

Rechnung / 11.3.2019

1.1.2018 - 31.12.2018

Einwohnergemeinde

Erfolgsrechnung		Rechnung 2018		Budget 2018		Rechnung 2017	
		Aufwand	Ertrag	Aufwand	Ertrag	Aufwand	Ertrag
2191	Volksschule, sonstiges	92'216.62	29'059.30	126'480.00	38'600.00	114'311.55	34'877.50
3020.00	Löhne der Lehrpersonen	11'550.00		11'550.00		11'550.00	
3050.00	AG-Beiträge AHV, IV, EO, ALV	727.40		730.00		727.50	
3053.00	AG-Beiträge an Unfallversicherung	25.10		30.00		23.75	
3054.00	AG-Beiträge an Familienausgleichskasse	148.95		160.00		155.95	
3090.00	Aus- und Weiterbildung des Personals	9'555.05		10'000.00		8'078.00	
3099.00	Übriger Personalaufwand	12'882.32		14'500.00		14'664.50	
3102.00	Drucksachen, Publikationen	5'824.25		8'200.00		5'593.25	
3130.00	Dienstleistungen Dritter	10'144.55		45'250.00		39'331.30	
3130.02	Telefon- und Internetgebühren	1'110.85		1'550.00		1'641.60	
3130.03	Portokosten	2'264.00		2'200.00		2'199.60	
3134.00	Sachversicherungsprämien	1'957.90		3'150.00		1'912.10	
3137.00	Steuern und Abgaben	538.50		540.00		540.00	
3162.00	Raten für operatives Leasing	31'137.20		22'260.00		23'895.10	
3170.00	Reisekosten und Spesen	2'492.70		4'500.00		2'162.95	
3631.00	Beiträge an Kanton	1'857.85		1'860.00		1'835.95	
4260.00	Rückerstattungen Dritter		680.00				600.00
4500.00	Entnahme aus Spezialfinanzierungen FK		179.30				
4511.00	Entnahmen aus Fonds EK				10'400.00		6'077.50
4611.00	Entschädigungen vom Kanton		28'200.00		28'200.00		28'200.00
2192	Jugendfest	111'525.15	12'503.50	115'825.00	10'200.00	3'926.95	
3000.00	Tag- und Sitzungsgelder	3'985.00		4'765.00		3'530.00	
3010.00	Löhne	2'280.40		3'000.00			
3050.00	AG-Beiträge AHV, IV, EO, ALV	269.85		250.00		83.15	
3052.00	AG-Beiträge an Pensionskasse	126.30		200.00			
3053.00	AG-Beiträge an Unfallversicherung	27.65		40.00		0.25	
3054.00	AG-Beiträge an Familienausgleichskasse	56.65		60.00		17.85	
3055.00	AG-Beiträge an Krankentaggeldversich.	0.75					
3099.00	Übriger Personalaufwand					183.00	
3101.00	Betriebs- und Verbrauchsmaterial	23'418.30		21'460.00			
3102.00	Drucksachen, Publikationen	7'347.35		6'000.00			
3105.00	Lebensmittel	8'552.90		9'400.00			
3111.00	Anschaffung Maschinen/Geräte/Fahrzeuge	1'891.35					
3130.00	Dienstleistungen Dritter	23'194.05		22'700.00			
3130.03	Portokosten	813.75		800.00			
3134.00	Sachversicherungsprämien	29.55		150.00			
3169.00	Übrige Mieten und Benützungskosten	30'223.60		36'400.00			
3170.00	Reisekosten und Spesen	280.00		600.00			

Erfolgsrechnung

Rechnung / 11.3.2019

1.1.2018 - 31.12.2018

Einwohnergemeinde

Erfolgsrechnung		Rechnung 2018		Budget 2018		Rechnung 2017	
		Aufwand	Ertrag	Aufwand	Ertrag	Aufwand	Ertrag
3910.02	Int. Verrechnungen Bauamt	9'027.70		10'000.00		112.70	
4240.00	Benützungsgebühren und Dienstleistungen		6'893.50		5'200.00		
4260.00	Rückerstattungen Dritter		5'610.00		5'000.00		
2193	Schulinformatik	171'874.77		218'230.00		156'436.60	
3010.00	Löhne	13'627.40		14'750.00		14'627.15	
3050.00	AG-Beiträge AHV, IV, EO, ALV	857.85		930.00		921.15	
3052.00	AG-Beiträge an Pensionskasse	1'099.95				453.50	
3053.00	AG-Beiträge an Unfallversicherung	29.95		30.00		30.05	
3054.00	AG-Beiträge an Familienausgleichskasse	175.35		200.00		197.80	
3101.00	Betriebs- und Verbrauchsmaterial	1'410.50		7'000.00		5'571.50	
3113.00	Anschaffung Hardware	68'064.10		81'250.00		45'785.10	
3118.00	Anschaffung von immateriellen Anlagen	7'200.00					
3130.02	Telefon- und Internetgebühren	270.02				240.00	
3132.00	Honorare externe Berater, Gutachter	11'888.80		10'000.00		3'773.90	
3133.00	Informatik-Nutzungsaufwand	362.40		370.00		14.40	
3134.00	Sachversicherungsprämien	56.05				76.60	
3153.00	Unterhalt Informatik (Hardware)			1'200.00			
3158.00	Unterhalt immaterielle Anlagen	13'460.15		22'550.00		12'685.35	
3300.60	Planmässige Abschreibungen Mobilien VV	20'992.20		21'000.00		20'992.20	
3910.00	Int.Verrechnung von Dienstleistungen	32'380.05		58'950.00		51'067.90	
22	Sonderschulen	241'212.81	40'556.60	257'780.00	52'920.00	191'371.50	34'616.55
	Nettoergebnis		200'656.21		204'860.00		156'754.95
220	Sonderschulen	241'212.81	40'556.60	257'780.00	52'920.00	191'371.50	34'616.55
	Nettoergebnis		200'656.21		204'860.00		156'754.95
2200	Sonderschulen	241'212.81	40'556.60	257'780.00	52'920.00	191'371.50	34'616.55
3180.00	Wertberichtigung auf Forderungen	2'375.00					
3612.00	Entschädigungen an Gemeinden	7'951.21		3'860.00		3'414.95	
3614.00	Entschädigungen an öff. Unternehmungen	230'786.60		253'820.00		187'856.55	
3636.00	Beiträge an private Organisationen	100.00		100.00		100.00	
4260.00	Rückerstattungen Dritter		40'556.60		52'920.00		34'616.55
23	Berufliche Grundbildung	518'038.50	4'666.00	581'000.00		540'548.00	6'460.50
	Nettoergebnis		513'372.50		581'000.00		534'087.50
230	Berufliche Grundbildung	518'038.50	4'666.00	581'000.00		540'548.00	6'460.50

Erfolgsrechnung

Rechnung / 11.3.2019

1.1.2018 - 31.12.2018

Einwohnergemeinde

Erfolgsrechnung		Rechnung 2018		Budget 2018		Rechnung 2017	
		Aufwand	Ertrag	Aufwand	Ertrag	Aufwand	Ertrag
Nettoergebnis			513'372.50		581'000.00		534'087.50
2300	Berufliche Grundbildung	518'038.50	4'666.00	581'000.00		540'548.00	6'460.50
3631.00	Beiträge an Kanton	322'588.50		344'000.00		328'124.00	
3634.00	Beiträge an öff. Unternehmungen	195'450.00		237'000.00		212'424.00	
4260.00	Rückerstattungen Dritter		4'666.00				4'050.00
4631.00	Beiträge vom Kanton						2'410.50
3	KULTUR, SPORT UND FREIZEIT	2'119'923.15	1'383'582.95	2'198'330.00	1'442'260.00	2'143'716.84	1'409'466.60
Nettoergebnis			736'340.20		756'070.00		734'250.24
31	Kulturerbe	43'470.35	120.00	52'400.00	300.00	37'392.40	389.00
Nettoergebnis			43'350.35		52'100.00		37'003.40
311	Museen und bildende Kunst	41'637.05	120.00	52'340.00	300.00	35'869.55	389.00
Nettoergebnis			41'517.05		52'040.00		35'480.55
3111	Ortsmuseum	41'637.05	120.00	52'340.00	300.00	35'869.55	389.00
3000.00	Tag- und Sitzungsgelder	4'745.00		8'000.00		6'630.00	
3010.00	Löhne	283.70		1'000.00		203.00	
3050.00	AG-Beiträge AHV, IV, EO, ALV	17.85		60.00		12.75	
3052.00	AG-Beiträge an Pensionskasse	5.45				5.45	
3053.00	AG-Beiträge an Unfallversicherung	2.20		10.00		1.45	
3054.00	AG-Beiträge an Familienausgleichskasse	3.65		10.00		2.70	
3100.00	Büromaterial	122.95		500.00		1'804.25	
3101.00	Betriebs- und Verbrauchsmaterial	839.70		2'400.00		1'002.90	
3102.00	Drucksachen, Publikationen	36.70		1'100.00		42.25	
3103.00	Fachliteratur, Zeitschriften			50.00			
3110.00	Anschaffung Mobiliar			1'200.00			
3111.00	Anschaffung Maschinen/Geräte/Fahrzeuge	950.00				451.15	
3113.00	Anschaffung Hardware			600.00			
3119.00	Anschaffung übrige nicht aktiv. Anlagen			3'000.00		121.65	
3120.00	Ver- und Entsorgung	5'698.90		6'450.00		5'255.40	
3130.00	Dienstleistungen Dritter	403.90		1'640.00		803.50	
3130.02	Telefon- und Internetgebühren	474.60		480.00		514.20	
3130.03	Portokosten			100.00			
3130.04	Mitglieder- und Verbandsbeiträge	380.00		240.00		240.00	
3134.00	Sachversicherungsprämien	1'191.85		1'090.00		1'037.70	
3137.00	Steuern und Abgaben			200.00			

Erfolgsrechnung

Rechnung / 11.3.2019

1.1.2018 - 31.12.2018

Einwohnergemeinde

Erfolgsrechnung		Rechnung 2018		Budget 2018		Rechnung 2017	
		Aufwand	Ertrag	Aufwand	Ertrag	Aufwand	Ertrag
3144.00	Unterhalt Hochbauten, Gebäude	12'105.95		10'000.00		3'608.50	
3170.00	Reisekosten und Spesen	761.00		900.00		593.00	
3300.40	Planmässige Abschreibungen Hochbauten VV	13'064.25		13'050.00		13'064.25	
3910.02	Int. Verrechnungen Bauamt	549.40		260.00		475.45	
4240.00	Benützungsgebühren und Dienstleistungen		120.00		300.00		389.00
312	Denkmalpflege und Heimatschutz	1'833.30		60.00		1'522.85	
	Nettoergebnis		1'833.30		60.00		1'522.85
3120	Denkmalpflege und Heimatschutz	1'833.30		60.00		1'522.85	
3130.00	Dienstleistungen Dritter	1'773.30				1'462.85	
3636.00	Beiträge an private Organisationen	60.00		60.00		60.00	
32	Kultur, übrige	203'374.15	9'160.00	208'250.00	8'300.00	213'672.40	8'995.00
	Nettoergebnis		194'214.15		199'950.00		204'677.40
321	Bibliotheken	94'552.20	9'160.00	94'780.00	8'300.00	105'070.20	8'995.00
	Nettoergebnis		85'392.20		86'480.00		96'075.20
3211	Gemeindebibliotheken	94'552.20	9'160.00	94'780.00	8'300.00	105'070.20	8'995.00
3010.00	Löhne	64'285.75		65'000.00		67'434.35	
3050.00	AG-Beiträge AHV, IV, EO, ALV	2'209.05		2'000.00		2'339.20	
3053.00	AG-Beiträge an Unfallversicherung	476.65		650.00		494.90	
3054.00	AG-Beiträge an Familienausgleichskasse	465.95		440.00		525.50	
3090.00	Aus- und Weiterbildung des Personals	450.00		500.00			
3099.00	Übriger Personalaufwand	864.90		500.00			
3100.00	Büromaterial	398.90		1'000.00		903.10	
3101.00	Betriebs- und Verbrauchsmaterial	1'262.70		1'500.00		2'175.80	
3102.00	Drucksachen, Publikationen					90.00	
3103.00	Fachliteratur, Zeitschriften	18'280.65		17'000.00		17'687.20	
3110.00	Anschaffung Mobiliar					6'033.05	
3118.00	Anschaffung von immateriellen Anlagen			180.00		147.70	
3130.00	Dienstleistungen Dritter			200.00		600.00	
3130.03	Portokosten	501.00		800.00		1'287.50	
3130.04	Mitglieder- und Verbandsbeiträge	163.00		200.00		125.00	
3130.05	Bank- und Postspesen	144.85				144.65	
3133.00	Informatik-Nutzungsaufwand	2'578.55		2'050.00		2'530.70	
3134.00	Sachversicherungsprämien	247.10		350.00		311.55	
3158.00	Unterhalt immaterielle Anlagen	2'043.85		2'000.00		1'940.00	

Erfolgsrechnung

Rechnung / 11.3.2019

1.1.2018 - 31.12.2018

Einwohnergemeinde

Erfolgsrechnung		Rechnung 2018		Budget 2018		Rechnung 2017	
		Aufwand	Ertrag	Aufwand	Ertrag	Aufwand	Ertrag
3170.00	Reisekosten und Spesen					300.00	
3910.03	Int. Verrechnungen Soziallasten	179.30		410.00			
4240.00	Benützungsgebühren und Dienstleistungen		9'160.00		8'300.00		8'800.00
4260.00	Rückerstattungen Dritter						195.00
329	Kultur, übriges	108'821.95		113'470.00		108'602.20	
	Nettoergebnis		108'821.95		113'470.00		108'602.20
3290	Kultur, übriges	108'821.95		113'470.00		108'602.20	
3102.00	Drucksachen, Publikationen	7'100.00		7'100.00		7'100.00	
3130.00	Dienstleistungen Dritter	1'025.00		1'000.00		1'025.00	
3130.03	Portokosten	107.95					
3635.00	Beiträge an private Unternehmungen	4'000.00		4'000.00		4'000.00	
3636.00	Beiträge an private Organisationen	15'250.00		16'650.00		14'550.00	
3910.02	Int. Verrechnungen Bauamt	3'939.00		7'320.00		4'527.20	
3920.00	Int. Verrechnungen Miete	77'400.00		77'400.00		77'400.00	
34	Sport und Freizeit	1'872'078.65	1'374'302.95	1'936'680.00	1'433'660.00	1'891'652.04	1'400'082.60
	Nettoergebnis		497'775.70		503'020.00		491'569.44
341	Sport	1'803'071.90	1'374'302.95	1'856'910.00	1'433'660.00	1'791'020.04	1'394'082.60
	Nettoergebnis		428'768.95		423'250.00		396'937.44
3410	Sport	439'434.85	10'665.90	432'750.00	9'500.00	406'417.44	9'480.00
3010.00	Löhne	5'731.35		5'600.00		5'956.75	
3050.00	AG-Beiträge AHV, IV, EO, ALV	361.05		350.00		375.10	
3052.00	AG-Beiträge an Pensionskasse	23.50				18.30	
3053.00	AG-Beiträge an Unfallversicherung	44.70		60.00		43.80	
3054.00	AG-Beiträge an Familienausgleichskasse	74.10		80.00		80.40	
3101.00	Betriebs- und Verbrauchsmaterial	5'561.80		9'100.00		3'418.90	
3111.00	Anschaffung Maschinen/Geräte/Fahrzeuge	130.05		3'000.00		578.90	
3120.00	Ver- und Entsorgung	14'064.20		9'000.00		9'377.65	
3130.00	Dienstleistungen Dritter	2'816.10		2'000.00		3'607.24	
3134.00	Sachversicherungsprämien	560.80		520.00		500.50	
3143.00	Unterhalt übrige Tiefbauten	5'725.75		8'000.00		300.60	
3144.00	Unterhalt Hochbauten, Gebäude	11'955.90		5'500.00		155.85	
3161.00	Mieten, Benützungsgebühren Mobilien			2'400.00		396.20	
3169.00	Übrige Mieten und Benützungskosten			300.00			
3300.40	Planmässige Abschreibungen Hochbauten VV	22'146.10		22'150.00		22'146.10	

Erfolgsrechnung

Rechnung / 11.3.2019

1.1.2018 - 31.12.2018

Einwohnergemeinde

Erfolgsrechnung		Rechnung 2018		Budget 2018		Rechnung 2017	
		Aufwand	Ertrag	Aufwand	Ertrag	Aufwand	Ertrag
3632.00	Beiträge an Gemeinden	238'747.50		238'750.00		238'747.50	
3660.20	Plan.Abschr.Inv.beitr.allg.HH an Gde	25'714.30		25'700.00		25'714.30	
3910.02	Int. Verrechnungen Bauamt	27'677.65		22'140.00		16'899.35	
3920.00	Int. Verrechnungen Miete	78'100.00		78'100.00		78'100.00	
4260.00	Rückerstattungen Dritter		1'185.90				
4470.00	Pacht- und Mietzinse Liegenschaften VV		9'480.00		9'500.00		9'480.00
3411	Hallenbad	1'363'637.05	1'363'637.05	1'424'160.00	1'424'160.00	1'384'602.60	1'384'602.60
3000.00	Tag- und Sitzungsgelder			1'000.00			
3010.00	Löhne	354'966.59		362'000.00		356'045.22	
3010.09	EO- und Versicherungsleistungen	-2'662.90				-179.30	
3049.00	Übrige Zulagen	1'317.18		1'900.00		823.62	
3050.00	AG-Beiträge AHV, IV, EO, ALV	20'540.20		22'800.00		21'651.60	
3052.00	AG-Beiträge an Pensionskasse	32'259.35		33'500.00		33'989.45	
3053.00	AG-Beiträge an Unfallversicherung	3'584.50		3'620.00		3'586.90	
3054.00	AG-Beiträge an Familienausgleichskasse	4'212.65		5'070.00		4'647.50	
3055.00	AG-Beiträge an Krankentaggeldversich.	622.30		650.00		656.70	
3062.00	Teuerungszulagen auf Renten	2'739.00		2'740.00		2'739.00	
3090.00	Aus- und Weiterbildung des Personals	160.00		500.00		873.15	
3099.00	Übriger Personalaufwand	281.10		400.00		3'161.20	
3100.00	Büromaterial	60.22		500.00		993.61	
3101.00	Betriebs- und Verbrauchsmaterial	35'971.46		50'000.00		49'297.11	
3102.00	Drucksachen, Publikationen	2'510.05		4'500.00		2'791.66	
3103.00	Fachliteratur, Zeitschriften	155.50		1'500.00		152.40	
3105.00	Lebensmittel	2'787.68		5'000.00		3'206.49	
3106.00	Medizinisches Material			500.00		30.00	
3111.00	Anschaffung Maschinen/Geräte/Fahrzeuge	1'297.40		13'400.00		9'053.21	
3120.00	Ver- und Entsorgung	211'703.45		217'000.00		210'564.00	
3130.00	Dienstleistungen Dritter	756.02		700.00		992.97	
3130.02	Telefon- und Internetgebühren	2'683.23		2'000.00		2'881.17	
3130.03	Portokosten	45.50		200.00		62.10	
3130.04	Mitglieder- und Verbandsbeiträge	375.00		380.00		375.00	
3132.00	Honorare externe Berater, Gutachter	9'526.01		2'300.00			
3133.00	Informatik-Nutzungsaufwand	129.01		800.00		13.89	
3134.00	Sachversicherungsprämien	9'308.25		8'700.00		8'750.75	
3137.00	Steuern und Abgaben	233.00		400.00		399.60	
3144.00	Unterhalt Hochbauten, Gebäude	32'417.42		32'370.00		46'916.36	
3151.00	Unterhalt Maschinen/Geräte/Fahrzeuge	3'798.47		4'500.00		3'848.48	
3153.00	Unterhalt Informatik (Hardware)					1'047.50	

Erfolgsrechnung

Rechnung / 11.3.2019

1.1.2018 - 31.12.2018

Einwohnergemeinde

Erfolgsrechnung		Rechnung 2018		Budget 2018		Rechnung 2017	
		Aufwand	Ertrag	Aufwand	Ertrag	Aufwand	Ertrag
3158.00	Unterhalt immaterielle Anlagen	7'470.10		4'000.00		4'378.01	
3161.00	Mieten, Benützungsgebühren Mobilien	400.83		1'470.00		593.52	
3170.00	Reisekosten und Spesen	827.00		150.00			
3199.01	MWST Vorsteuerminderungen	16'396.25		16'600.00		16'572.15	
3300.41	Planm. Abschr. Hochbaut. spez. fin. Gde. Betr.	120'300.50		120'300.00		120'300.50	
3320.91	Planm. Abschreib. immat. Anlagen SF	25'743.70		32'000.00			
3409.01	Vorschussverzinsung	55'993.35		75'300.00		74'273.95	
3611.00	Entschädigungen an Kanton	1'805.58		2'000.00		1'847.38	
3612.00	Entschädigungen an Gemeinden	32'656.70		30'510.00		29'145.60	
3612.02	Anteil Soziallasten	268.95		410.00		1'355.75	
3636.00	Beiträge an private Organisationen	600.00		600.00		600.00	
3899.00	Abtragung Bilanzfehlbetrag	369'396.45		361'890.00		366'164.40	
4240.00	Benützungsgebühren und Dienstleistungen		551'115.50		630'000.00		610'330.25
4250.00	Verkäufe		3'658.10		5'500.00		3'951.80
4260.00	Rückerstattungen Dritter		3'008.00				2'837.50
4470.00	Pacht- und Mietzinse Liegenschaften VV		76'778.40		76'800.00		76'772.20
4472.00	Benützungsgebühren Liegenschaften VV		7'091.45		7'200.00		7'321.75
4612.00	Entschädigungen von Gemeinden		71'720.05		67'700.00		67'703.70
4632.00	Beiträge von Gemeinden		238'747.50		238'750.00		238'747.50
9011.00	Abschluss SF im EK, Aufwandüberschuss		411'518.05		398'210.00		376'937.90
342	Freizeit	69'006.75		79'770.00		100'632.00	6'000.00
	Nettoergebnis		69'006.75		79'770.00		94'632.00
3420	Freizeit	69'006.75		79'770.00		100'632.00	6'000.00
3101.00	Betriebs- und Verbrauchsmaterial	2'341.45		3'000.00		2'101.60	
3102.00	Drucksachen, Publikationen					841.95	
3111.00	Anschaffung Maschinen/Geräte/Fahrzeuge	4'105.55		5'500.00		12'178.10	
3120.00	Ver- und Entsorgung					954.75	
3130.00	Dienstleistungen Dritter	1'800.00		3'800.00		3'005.55	
3143.00	Unterhalt übrige Tiefbauten			2'000.00			
3300.30	Planm. Abschreib. übrige Tiefbauten VV					2'496.65	
3636.00	Beiträge an private Organisationen	40.00		40.00		40.00	
3910.02	Int. Verrechnungen Bauamt	60'719.75		65'430.00		79'013.40	
4260.00	Rückerstattungen Dritter						6'000.00
35	Kirchen und religiöse Angelenheiten	1'000.00		1'000.00		1'000.00	
	Nettoergebnis		1'000.00		1'000.00		1'000.00

Erfolgsrechnung

Rechnung / 11.3.2019

1.1.2018 - 31.12.2018

Einwohnergemeinde

Erfolgsrechnung		Rechnung 2018		Budget 2018		Rechnung 2017	
		Aufwand	Ertrag	Aufwand	Ertrag	Aufwand	Ertrag
350	Kirchen und religiöse Angelegenheit	1'000.00		1'000.00		1'000.00	
	Nettoergebnis		1'000.00		1'000.00		1'000.00
3500	Kirchen und religiöse Angelegenheiten	1'000.00		1'000.00		1'000.00	
3612.00	Entschädigungen an Gemeinden	1'000.00		1'000.00		1'000.00	
4	GESUNDHEIT	1'010'043.14		901'280.00		1'043'305.10	18'760.80
	Nettoergebnis		1'010'043.14		901'280.00		1'024'544.30
41	Spitäler, Kranken- und Pflegeheime	777'222.40		660'680.00		807'515.75	18'760.80
	Nettoergebnis		777'222.40		660'680.00		788'754.95
411	Spitäler, Kranken- und Pflegeheime						17'000.00
	Nettoergebnis					17'000.00	
4110	Spitäler						17'000.00
4631.00	Beiträge vom Kanton						17'000.00
412	Alters-, Kranken und Pflegeheime	777'222.40		660'680.00		807'515.75	1'760.80
	Nettoergebnis		777'222.40		660'680.00		805'754.95
4120	Alters-, Kranken- und Pflegeheime	777'222.40		660'680.00		807'515.75	1'760.80
3611.00	Entschädigungen an Kanton	5'769.20		7'300.00		7'264.95	
3631.00	Beiträge an Kanton	720'580.50		629'600.00		776'473.20	
3634.00	Beiträge an öff. Unternehmungen	27'095.10					
3636.00	Beiträge an private Organisationen	180.00		180.00		180.00	
3660.60	Plan.Abschr.Inv.beitr.allg.HH an priv.Org.	23'597.60		23'600.00		23'597.60	
4631.00	Beiträge vom Kanton						1'760.80
42	Ambulante Krankenpflege	201'625.59		206'750.00		201'143.30	
	Nettoergebnis		201'625.59		206'750.00		201'143.30
421	Ambulante Krankenpflege	201'625.59		206'750.00		201'143.30	
	Nettoergebnis		201'625.59		206'750.00		201'143.30
4210	Ambulante Krankenpflege	201'625.59		206'750.00		201'143.30	
3180.09	Wertberichtigung auf Forderungen					-949.30	
3181.00	Tatsächliche Forderungsverluste					949.30	
3612.06	Entschädigung Mütter- und Väterberatung	46'318.15		52'300.00		49'862.30	

Erfolgsrechnung

Rechnung / 11.3.2019

1.1.2018 - 31.12.2018

Einwohnergemeinde

Erfolgsrechnung		Rechnung 2018		Budget 2018		Rechnung 2017	
		Aufwand	Ertrag	Aufwand	Ertrag	Aufwand	Ertrag
3634.00	Beiträge an öff. Unternehmungen	1'782.44					
3636.00	Beiträge an private Organisationen	153'325.00		154'050.00		151'121.00	
3637.00	Beiträge an private Haushalte	200.00		400.00		160.00	
43	Gesundheitsprävention	31'145.15		33'800.00		34'596.05	
	Nettoergebnis		31'145.15		33'800.00		34'596.05
431	Alkohol- und Drogenprävention	150.00		150.00		150.00	
	Nettoergebnis		150.00		150.00		150.00
4310	Alkohol- und Drogenmissbrauch	150.00		150.00		150.00	
3636.00	Beiträge an private Organisationen	150.00		150.00		150.00	
432	Krankheitsbekämpfung, übrige	400.00		400.00		400.00	
	Nettoergebnis		400.00		400.00		400.00
4320	Krankheitsbekämpfung, übrige	400.00		400.00		400.00	
3636.00	Beiträge an private Organisationen	400.00		400.00		400.00	
433	Schulgesundheitsdienst	30'144.40		32'800.00		33'595.35	
	Nettoergebnis		30'144.40		32'800.00		33'595.35
4330	Schulgesundheitsdienst	30'144.40		32'800.00		33'595.35	
3010.00	Löhne	12'928.30		15'000.00		16'149.90	
3050.00	AG-Beiträge AHV, IV, EO, ALV	575.20		720.00		806.15	
3053.00	AG-Beiträge an Unfallversicherung	28.20		30.00		33.05	
3054.00	AG-Beiträge an Familienausgleichskasse	117.85		160.00		172.85	
3090.00	Aus- und Weiterbildung des Personals	324.00		400.00		547.60	
3101.00	Betriebs- und Verbrauchsmaterial	283.25		650.00		338.90	
3105.00	Lebensmittel			240.00			
3106.00	Medizinisches Material	675.15		1'200.00		395.85	
3134.00	Sachversicherungsprämien	57.00		50.00		77.90	
3136.00	Honorare privatärztlicher Tätigkeit	15'155.45		14'000.00		15'017.55	
3170.00	Reisekosten und Spesen			350.00		55.60	
434	Lebensmittelkontrolle	450.75		450.00		450.70	
	Nettoergebnis		450.75		450.00		450.70
4340	Lebensmittelkontrolle	450.75		450.00		450.70	

Erfolgsrechnung

Rechnung / 11.3.2019

1.1.2018 - 31.12.2018

Einwohnergemeinde

Erfolgsrechnung		Rechnung 2018		Budget 2018		Rechnung 2017	
		Aufwand	Ertrag	Aufwand	Ertrag	Aufwand	Ertrag
3010.00	Löhne	350.00		350.00		350.00	
3053.00	AG-Beiträge an Unfallversicherung	0.75				0.70	
3612.00	Entschädigungen an Gemeinden	100.00		100.00		100.00	
49	Gesundheitswesen, übriges	50.00		50.00		50.00	
	Nettoergebnis		50.00		50.00		50.00
490	Gesundheitswesen, übriges	50.00		50.00		50.00	
	Nettoergebnis		50.00		50.00		50.00
4900	Gesundheitswesen, übriges	50.00		50.00		50.00	
3636.00	Beiträge an private Organisationen	50.00		50.00		50.00	
5	SOZIALE SICHERHEIT	3'922'986.20	1'642'883.03	3'773'225.00	1'257'900.00	3'657'119.49	1'619'195.74
	Nettoergebnis		2'280'103.17		2'515'325.00		2'037'923.75
52	Invalidität	2'271.45		2'300.00		2'271.45	
	Nettoergebnis		2'271.45		2'300.00		2'271.45
523	Invalidenheime	2'271.45		2'300.00		2'271.45	
	Nettoergebnis		2'271.45		2'300.00		2'271.45
5230	Invalidenheime	2'271.45		2'300.00		2'271.45	
3636.00	Beiträge an private Organisationen	300.00		300.00		300.00	
3660.60	Plan.Abschr.Inv.beitr.allg.HH an priv.Org.	1'971.45		2'000.00		1'971.45	
53	Alter + Hinterlassene	89'544.80	7'828.50	61'630.00	7'300.00	67'074.75	7'693.50
	Nettoergebnis		81'716.30		54'330.00		59'381.25
531	Alters- u.Hinterlassenenvers. AHV	37'176.85	7'828.50	37'750.00	7'300.00	36'965.60	7'693.50
	Nettoergebnis		29'348.35		30'450.00		29'272.10
5310	Alters- u.Hinterlassenenvers.AHV	37'176.85	7'828.50	37'750.00	7'300.00	36'965.60	7'693.50
3010.00	Löhne	31'161.00		31'500.00		31'006.30	
3050.00	AG-Beiträge AHV, IV, EO, ALV	1'962.35		2'000.00		1'952.65	
3052.00	AG-Beiträge an Pensionskasse	2'979.15		3'100.00		2'982.55	
3053.00	AG-Beiträge an Unfallversicherung	335.95		320.00		318.45	
3054.00	AG-Beiträge an Familienausgleichskasse	402.25		440.00		418.60	
3055.00	AG-Beiträge an Krankentaggeldversich.	63.60		60.00		63.05	

Erfolgsrechnung

Rechnung / 11.3.2019

1.1.2018 - 31.12.2018

Einwohnergemeinde

Erfolgsrechnung		Rechnung 2018		Budget 2018		Rechnung 2017	
		Aufwand	Ertrag	Aufwand	Ertrag	Aufwand	Ertrag
3099.00	Übriger Personalaufwand			50.00			
3103.00	Fachliteratur, Zeitschriften	152.80		130.00		61.50	
3134.00	Sachversicherungsprämien	119.75		150.00		162.50	
4611.00	Entschädigungen vom Kanton		7'828.50		7'300.00		7'693.50
533	Leistungen an Pensionierte	49'079.40		20'880.00		27'854.40	
	Nettoergebnis		49'079.40		20'880.00		27'854.40
5330	Leistungen an Pensionierte	49'079.40		20'880.00		27'854.40	
3050.00	AG-Beiträge AHV, IV, EO, ALV					3'373.85	
3054.00	AG-Beiträge an Familienausgleichskasse					723.35	
3061.00	Renten	28'200.00				4'700.00	
3062.00	Teuerungszulagen auf Renten	20'879.40		20'880.00		19'057.20	
535	Leistungen an das Alter	3'288.55		3'000.00		2'254.75	
	Nettoergebnis		3'288.55		3'000.00		2'254.75
5350	Leistungen an das Alter	3'288.55		3'000.00		2'254.75	
3109.00	Übriger Material- und Warenaufwand	3'288.55		3'000.00		2'254.75	
54	Familie und Jugend	380'352.25	73'148.80	346'460.00	63'500.00	290'613.55	73'538.95
	Nettoergebnis		307'203.45		282'960.00		217'074.60
543	Alimentenbevorschussung und -inkasso	109'855.85	67'848.80	108'800.00	58'200.00	101'747.00	66'991.40
	Nettoergebnis		42'007.05		50'600.00		34'755.60
5430	Alimentenbevorschussung und -inkasso	109'855.85	67'848.80	108'800.00	58'200.00	101'747.00	66'991.40
3130.00	Dienstleistungen Dritter			1'000.00			
3637.00	Beiträge an private Haushalte	961.35					
3637.04	Alimentenbevorschussung	108'894.50		107'800.00		101'747.00	
4260.06	Rückerstattung Alimente		66'348.80		56'700.00		60'694.55
4631.00	Beiträge vom Kanton		1'500.00		1'500.00		6'296.85
544	Jugendschutz	109'914.90	5'000.00	108'060.00	5'000.00	111'423.45	5'000.00
	Nettoergebnis		104'914.90		103'060.00		106'423.45
5440	Jugendschutz (allgemein)	109'914.90	5'000.00	108'060.00	5'000.00	111'423.45	5'000.00
3000.00	Tag- und Sitzungsgelder					1'745.00	
3050.00	AG-Beiträge AHV, IV, EO, ALV					18.90	

Erfolgsrechnung

Rechnung / 11.3.2019

1.1.2018 - 31.12.2018

Einwohnergemeinde

Erfolgsrechnung		Rechnung 2018		Budget 2018		Rechnung 2017	
		Aufwand	Ertrag	Aufwand	Ertrag	Aufwand	Ertrag
3053.00	AG-Beiträge an Unfallversicherung					0.10	
3054.00	AG-Beiträge an Familienausgleichskasse					4.05	
3102.00	Drucksachen, Publikationen			1'000.00			
3120.00	Ver- und Entsorgung	5'861.90		3'500.00		4'508.65	
3130.00	Dienstleistungen Dritter					410.35	
3130.02	Telefon- und Internetgebühren	168.00					
3130.04	Mitglieder- und Verbandsbeiträge			60.00		60.00	
3134.00	Sachversicherungsprämien					5.70	
3160.00	Miete und Pacht Liegenschaften	18'150.00		18'000.00		18'337.50	
3170.00	Reisekosten und Spesen					494.20	
3636.00	Beiträge an private Organisationen	85'735.00		85'500.00		85'839.00	
4612.00	Entschädigungen von Gemeinden		5'000.00		5'000.00		5'000.00
545	Leistungen an Familien	160'581.50	300.00	129'600.00	300.00	77'443.10	1'547.55
	Nettoergebnis		160'281.50		129'300.00		75'895.55
5450	Leistungen an Familien (allgemein)	160'581.50	300.00	129'600.00	300.00	77'443.10	1'547.55
3612.00	Entschädigungen an Gemeinden	71'558.85		72'700.00		73'017.40	
3637.00	Beiträge an private Haushalte	89'022.65		56'900.00		4'425.70	
4612.00	Entschädigungen von Gemeinden						868.70
4631.00	Beiträge vom Kanton		300.00		300.00		678.85
57	Sozialhilfe und Asylwesen	3'450'817.70	1'561'905.73	3'362'835.00	1'187'100.00	3'297'159.74	1'537'963.29
	Nettoergebnis		1'888'911.97		2'175'735.00		1'759'196.45
572	Wirtschaftliche Hilfe	872'322.10	439'086.95	672'450.00	158'900.00	749'019.88	352'635.89
	Nettoergebnis		433'235.15		513'550.00		396'383.99
5720	Gesetzliche wirtschaftliche Hilfe	872'322.10	439'086.95	672'450.00	158'900.00	749'019.88	352'635.89
3136.00	Honorare privatärztlicher Tätigkeit			700.00		340.00	
3631.00	Beiträge an Kanton			15'750.00		1'250.00	
3637.02	Materielle Hilfe Schweizer/Ausländer	872'322.10		656'000.00		747'429.88	
4260.01	Rückerstattung ZUG						52'272.30
4260.05	Rückerstattung Sozialhilfe		423'112.95		140'000.00		216'377.29
4631.00	Beiträge vom Kanton		15'974.00		18'900.00		83'986.30
573	Asylwesen	1'062'434.15	1'122'818.78	1'098'600.00	1'028'200.00	1'189'049.40	1'185'327.40
	Nettoergebnis	60'384.63			70'400.00		3'722.00

Erfolgsrechnung

Rechnung / 11.3.2019

1.1.2018 - 31.12.2018

Einwohnergemeinde

Erfolgsrechnung		Rechnung 2018		Budget 2018		Rechnung 2017	
		Aufwand	Ertrag	Aufwand	Ertrag	Aufwand	Ertrag
5730	Asylwesen	1'062'434.15	1'122'818.78	1'098'600.00	1'028'200.00	1'189'049.40	1'185'327.40
3091.00	Personalwerbung	900.80					
3102.00	Drucksachen, Publikationen			200.00			
3120.00	Ver- und Entsorgung	8'706.15		3'000.00		7'224.65	
3130.02	Telefon- und Internetgebühren	168.00					
3130.17	Betreuung durch KSD	67'507.50		84'400.00		70'177.50	
3136.00	Honorare privatärztlicher Tätigkeit					70.00	
3144.00	Unterhalt Hochbauten, Gebäude					184.70	
3637.03	Materielle Hilfe Flüchtlinge	985'151.70		1'011'000.00		1'111'392.55	
4260.05	Rückerstattung Sozialhilfe		62'011.83		53'200.00		57'362.35
4511.00	Entnahmen aus Fonds EK						6'420.35
4610.00	Entschädigungen vom Bund		993'306.95		960'000.00		1'080'428.00
4631.00	Beiträge vom Kanton		67'500.00		15'000.00		41'116.70
579	Fürsorge, übriges	1'516'061.45		1'591'785.00		1'359'090.46	
	Nettoergebnis		1'516'061.45		1'591'785.00		1'359'090.46
5790	Fürsorge, übriges	1'516'061.45		1'591'785.00		1'359'090.46	
3010.00	Löhne	133'552.08		135'500.00		104'077.21	
3010.09	EO- und Versicherungsleistungen	-1'971.55					
3050.00	AG-Beiträge AHV, IV, EO, ALV	8'361.15		8'540.00		6'473.95	
3052.00	AG-Beiträge an Pensionskasse	7'752.55		8'500.00		6'473.90	
3053.00	AG-Beiträge an Unfallversicherung	1'430.25		1'360.00		1'055.75	
3054.00	AG-Beiträge an Familienausgleichskasse	1'712.75		1'900.00		1'388.00	
3055.00	AG-Beiträge an Krankentaggeldversich.	270.70		270.00		209.50	
3090.00	Aus- und Weiterbildung des Personals					2'019.00	
3099.00	Übriger Personalaufwand	280.00		250.00		153.50	
3100.00	Büromaterial	467.70		500.00			
3101.00	Betriebs- und Verbrauchsmaterial	60.00					
3102.00	Drucksachen, Publikationen	134.60				183.60	
3130.00	Dienstleistungen Dritter	107.70		3'000.00		13'097.80	
3130.02	Telefon- und Internetgebühren	200.00					
3132.00	Honorare externe Berater, Gutachter	6'071.25		5'000.00		7'174.95	
3134.00	Sachversicherungsprämien	515.05		600.00		643.35	
3136.00	Honorare privatärztlicher Tätigkeit	1'564.00		1'000.00		940.00	
3611.00	Entschädigungen an Kanton	5'397.50		5'500.00		3'740.00	
3631.00	Beiträge an Kanton	1'182'514.60		1'299'155.00		1'211'259.95	
3636.00	Beiträge an private Organisationen	200.00		200.00		200.00	
3637.00	Beiträge an private Haushalte	167'441.12		120'000.00			

Erfolgsrechnung

Rechnung / 11.3.2019

1.1.2018 - 31.12.2018

Einwohnergemeinde

Erfolgsrechnung		Rechnung 2018		Budget 2018		Rechnung 2017	
		Aufwand	Ertrag	Aufwand	Ertrag	Aufwand	Ertrag
3910.02	Int. Verrechnungen Bauamt			300.00			
3910.03	Int. Verrechnungen Soziallasten			210.00			
6	VERKEHR UND NACHRICHTENÜBERMITTLUNG	981'575.25	109'091.93	1'143'000.00	57'000.00	1'291'257.86	60'942.75
	Nettoergebnis		872'483.32		1'086'000.00		1'230'315.11
61	Strassenverkehr	899'125.75	21'328.60	1'063'410.00	2'000.00	922'448.66	4'112.75
	Nettoergebnis		877'797.15		1'061'410.00		918'335.91
613	Kantonsstrassen, übrige	69'635.00		76'420.00		49'251.20	
	Nettoergebnis		69'635.00		76'420.00		49'251.20
6130	Kantonsstrassen, übrige	69'635.00		76'420.00		49'251.20	
3141.00	Unterhalt Strassen/Verkehrswege	25'650.00		25'650.00		25'650.00	
3300.10	Planm. Abschreibungen Verkehrswege VV	7'502.05		7'500.00		7'502.05	
3611.00	Entschädigungen an Kanton	3'000.00				5'909.75	
3660.10	Planm. Abschreib. Investbeitr. Kantone	33'482.95		42'700.00		10'189.40	
3910.02	Int. Verrechnungen Bauamt			570.00			
615	Gemeindestrassen	829'490.75	21'328.60	986'990.00	2'000.00	873'197.46	4'112.75
	Nettoergebnis		808'162.15		984'990.00		869'084.71
6150	Gemeindestrassen	829'490.75	21'328.60	986'990.00	2'000.00	873'197.46	4'112.75
3010.00	Löhne					14'437.25	
3050.00	AG-Beiträge AHV, IV, EO, ALV					941.80	
3052.00	AG-Beiträge an Pensionskasse					1'425.25	
3053.00	AG-Beiträge an Unfallversicherung					213.30	
3054.00	AG-Beiträge an Familienausgleichskasse					202.40	
3055.00	AG-Beiträge an Krankentaggeldversich.					29.85	
3090.00	Aus- und Weiterbildung des Personals					280.00	
3101.00	Betriebs- und Verbrauchsmaterial	19'583.05		54'800.00		23'991.05	
3101.60	Verbrauchsmaterial SB	14'150.00		8'000.00		11'445.90	
3102.00	Drucksachen, Publikationen	536.40		650.00		157.35	
3111.00	Anschaffung Maschinen/Geräte/Fahrzeuge	9'082.95		20'000.00		592.80	
3120.00	Ver- und Entsorgung	10'005.00		10'000.00		10'005.00	
3120.60	Strom Strassenbeleuchtung	43'998.60		58'000.00		46'271.95	
3130.00	Dienstleistungen Dritter	2'184.70				423.36	
3132.00	Honorare externe Berater, Gutachter	10'351.20		9'000.00		14'864.55	
3132.70	Erschliessung Vorder Zelgli, GV 15.06.18	18'339.55					

Erfolgsrechnung

Rechnung / 11.3.2019

1.1.2018 - 31.12.2018

Einwohnergemeinde

Erfolgsrechnung		Rechnung 2018		Budget 2018		Rechnung 2017	
		Aufwand	Ertrag	Aufwand	Ertrag	Aufwand	Ertrag
3134.00	Sachversicherungsprämien	686.70		700.00		686.70	
3141.00	Unterhalt Strassen/Verkehrswege	150'888.35		209'750.00		122'488.65	
3141.60	Unterhalt Strassenbeleuchtung	35'342.20		51'510.00		48'888.25	
3151.00	Unterhalt Maschinen/Geräte/Fahrzeuge					440.55	
3160.00	Miete und Pacht Liegenschaften	1'100.00					
3161.00	Mieten, Benützungsgebühren Mobilien			6'000.00		4'433.65	
3300.10	Planm. Abschreibungen Verkehrswege VV	249'299.05		253'900.00		236'372.65	
3300.60	Planmässige Abschreibungen Mobilien VV	20'514.65		20'500.00		26'964.60	
3611.00	Entschädigungen an Kanton					283.50	
3910.02	Int. Verrechnungen Bauamt	243'428.35		284'180.00		307'357.10	
4240.00	Benützungsgebühren und Dienstleistungen		1'647.05				2'721.75
4260.00	Rückerstattungen Dritter		997.55		2'000.00		1'391.00
4320.00	Bestandesveränderungen Halb- und Fertigfabrikate		18'684.00				
62	Öffentlicher Verkehr	75'751.95	87'763.33	73'400.00	55'000.00	361'644.70	56'830.00
	Nettoergebnis	12'011.38			18'400.00		304'814.70
622	Regionalverkehr	16'889.75	33'868.33	18'000.00		306'244.70	
	Nettoergebnis	16'978.58			18'000.00		306'244.70
6220	Regional- und Agglomerationsverkehr	16'889.75	33'868.33	18'000.00		306'244.70	
3631.00	Beiträge an Kanton					290'445.00	
3634.00	Beiträge an öff. Unternehmungen	16'889.75		18'000.00		15'799.70	
4260.00	Rückerstattungen Dritter		33'868.33				
629	Öffentlicher Verkehr, übriges	58'862.20	53'895.00	55'400.00	55'000.00	55'400.00	56'830.00
	Nettoergebnis		4'967.20		400.00	1'430.00	
6290	Öffentlicher Verkehr, übriges	58'862.20	53'895.00	55'400.00	55'000.00	55'400.00	56'830.00
3102.00	Drucksachen, Publikationen	122.20					
3181.00	Tatsächliche Forderungsverluste	40.00					
3612.00	Entschädigungen an Gemeinden	2'200.00		1'700.00		1'700.00	
3630.00	Beiträge an den Bund	500.00		500.00		500.00	
3634.00	Beiträge an öff. Unternehmungen	56'000.00		53'200.00		53'200.00	
4240.00	Benützungsgebühren und Dienstleistungen		53'895.00		55'000.00		56'830.00
63	Verkehr, übrige	6'697.55		6'190.00		7'164.50	
	Nettoergebnis		6'697.55		6'190.00		7'164.50

Erfolgsrechnung

Rechnung / 11.3.2019

1.1.2018 - 31.12.2018

Einwohnergemeinde

Erfolgsrechnung		Rechnung 2018		Budget 2018		Rechnung 2017	
		Aufwand	Ertrag	Aufwand	Ertrag	Aufwand	Ertrag
634	Verkehrsplanung allgemein	6'697.55		6'190.00		7'164.50	
	Nettoergebnis		6'697.55		6'190.00		7'164.50
6340	Verkehrsplanung allgemein	6'697.55		6'190.00		7'164.50	
3000.00	Tag- und Sitzungsgelder	5'250.00		5'140.00		5'585.00	
3050.00	AG-Beiträge AHV, IV, EO, ALV					39.65	
3053.00	AG-Beiträge an Unfallversicherung					4.05	
3054.00	AG-Beiträge an Familienausgleichskasse					8.50	
3134.00	Sachversicherungsprämien	19.55		50.00		24.00	
3170.00	Reisekosten und Spesen	828.00		1'000.00		703.30	
3612.00	Entschädigungen an Gemeinden	600.00				800.00	
7	UMWELTSCHUTZ UND RAUMORDNUNG	2'598'566.36	2'499'610.86	2'597'615.00	2'309'620.00	2'802'198.37	2'547'513.52
	Nettoergebnis		98'955.50		287'995.00		254'684.85
71	Wasserversorgung	1'256'639.80	1'252'500.90	1'083'040.00	1'071'100.00	1'210'066.75	1'204'224.75
	Nettoergebnis		4'138.90		11'940.00		5'842.00
710	Wasserversorgung	1'256'639.80	1'252'500.90	1'083'040.00	1'071'100.00	1'210'066.75	1'204'224.75
	Nettoergebnis		4'138.90		11'940.00		5'842.00
7100	Wasserversorgung	4'584.40	445.50	11'940.00		5'842.00	
3101.00	Betriebs- und Verbrauchsmaterial	1'131.15		1'200.00			
3143.00	Unterhalt übrige Tiefbauten			5'500.00		1'343.45	
3910.02	Int. Verrechnungen Bauamt	3'453.25		5'240.00		4'498.55	
4260.00	Rückerstattungen Dritter		445.50				
7101	Wasserwerk [Gemeindebetrieb]	1'252'055.40	1'252'055.40	1'071'100.00	1'071'100.00	1'204'224.75	1'204'224.75
3000.00	Tag- und Sitzungsgelder					2'677.95	
3010.00	Löhne					188'297.10	
3049.00	Übrige Zulagen					8'990.89	
3050.00	AG-Beiträge AHV, IV, EO, ALV					12'283.25	
3052.00	AG-Beiträge an Pensionskasse					18'588.75	
3053.00	AG-Beiträge an Unfallversicherung					2'782.10	
3054.00	AG-Beiträge an Familienausgleichskasse					2'639.85	
3055.00	AG-Beiträge an Krankentaggeldversich.					389.10	
3090.00	Aus- und Weiterbildung des Personals					1'010.00	
3099.00	Übriger Personalaufwand					375.94	
3100.00	Büromaterial					648.15	

Erfolgsrechnung

Rechnung / 11.3.2019

1.1.2018 - 31.12.2018

Einwohnergemeinde

Erfolgsrechnung		Rechnung 2018		Budget 2018		Rechnung 2017	
		Aufwand	Ertrag	Aufwand	Ertrag	Aufwand	Ertrag
3101.00	Betriebs- und Verbrauchsmaterial	34'656.82		48'000.00		63'175.58	
3101.01	Betriebsstoffe					1'220.79	
3102.00	Drucksachen, Publikationen	140.02		600.00		220.69	
3103.00	Fachliteratur, Zeitschriften					50.00	
3106.00	Medizinisches Material	23.70					
3111.00	Anschaffung Maschinen/Geräte/Fahrzeuge	48'695.40		45'235.00		68'444.26	
3120.00	Ver- und Entsorgung	96'467.17		115'700.00		105'920.71	
3130.00	Dienstleistungen Dritter	24'163.33		37'300.00		25'260.88	
3130.02	Telefon- und Internetgebühren	744.48				555.55	
3130.03	Portokosten					1'205.35	
3130.04	Mitglieder- und Verbandsbeiträge	2'479.25		2'400.00		2'355.00	
3132.00	Honorare externe Berater, Gutachter	16'644.23		16'100.00		28'464.38	
3132.01	Leitungskataster	17'603.34		26'000.00		21'089.12	
3133.00	Informatik-Nutzungsaufwand	750.00				750.00	
3134.00	Sachversicherungsprämien	1'800.20		1'650.00		4'418.75	
3137.00	Steuern und Abgaben					632.60	
3143.00	Unterhalt übrige Tiefbauten	356'875.81		387'830.00		197'178.71	
3144.00	Unterhalt Hochbauten, Gebäude	753.99					
3151.00	Unterhalt Maschinen/Geräte/Fahrzeuge	17'638.81		16'000.00		19'425.92	
3160.00	Miete und Pacht Liegenschaften	7'302.14		550.00		110.00	
3170.00	Reisekosten und Spesen	53.57				2'566.70	
3180.09	Wertberichtigung auf Forderungen	-1'145.15				-1'498.10	
3181.00	Tatsächliche Forderungsverluste			1'000.00		1'637.65	
3190.00	Schadenersatzleistungen	1'000.00				6'315.83	
3192.01	Konzessionsgebühren	56'551.65		54'300.00		52'791.10	
3199.01	MWST Vorsteuerkürzungen	8'812.30		9'750.00		9'731.25	
3300.31	Planm. Abschreib. übrige Tiefbauten SF	243'318.10		246'400.00		229'876.30	
3300.41	Planm.Abschr.Hochbaut.spez.fin.Gde.Betr.					4'878.90	
3320.91	Planm. Abschreib. immat. Anlagen SF	11'600.35		13'000.00		14'733.15	
3409.01	Vorschussverzinsung	3'915.55		9'300.00		5'712.30	
3611.00	Entschädigungen an Kanton	2'196.24		1'600.00			
3612.00	Entschädigungen an Gemeinden	13'967.25		13'400.00		20'246.55	
3612.02	Anteil Soziallasten			210.00		225.95	
4240.00	Benützungsgebühren und Dienstleistungen		924'087.15		878'500.00		870'144.85
4260.00	Rückerstattungen Dritter		7'004.25				9'996.25
4260.03	Arbeiterlöhne Dritte		7'000.00				12'828.00
4260.04	Materialerlöse Dritte						22'403.10
4320.00	Bestandesveränderungen Halb- und Fertigfabrikate		58'449.85				
4612.00	Entschädigungen von Gemeinden		70'728.55		13'000.00		112'777.00

Erfolgsrechnung

Rechnung / 11.3.2019

1.1.2018 - 31.12.2018

Einwohnergemeinde

Erfolgsrechnung		Rechnung 2018		Budget 2018		Rechnung 2017	
		Aufwand	Ertrag	Aufwand	Ertrag	Aufwand	Ertrag
4612.06	Hydrantenentschädigung		122'800.00		122'800.00		122'000.00
4631.00	Beiträge vom Kanton		37'300.00		33'700.00		34'500.00
4660.71	Planm.Auflösung pass.Inv.beitr.v.priv.		24'685.60		23'100.00		19'575.55
9010.00	Abschluss SF im EK, Ertragsüberschuss	285'046.85		24'775.00		77'845.80	
72	Abwasserbeseitigung	623'233.14	623'233.14	759'140.00	759'140.00	789'228.50	789'228.50
720	Abwasserbeseitigung	623'233.14	623'233.14	759'140.00	759'140.00	789'228.50	789'228.50
7201	Abwasserbeseitigung [Gemeindebetrieb]	623'233.14	623'233.14	759'140.00	759'140.00	789'228.50	789'228.50
3000.00	Tag- und Sitzungsgelder					537.00	
3010.00	Löhne					37'759.75	
3050.00	AG-Beiträge AHV, IV, EO, ALV					2'463.20	
3052.00	AG-Beiträge an Pensionskasse					3'727.65	
3053.00	AG-Beiträge an Unfallversicherung					557.90	
3054.00	AG-Beiträge an Familienausgleichskasse					529.40	
3055.00	AG-Beiträge an Krankentaggeldversich.					78.05	
3090.00	Aus- und Weiterbildung des Personals					488.19	
3100.00	Büromaterial					185.20	
3101.00	Betriebs- und Verbrauchsmaterial	7'186.54		18'000.00		14'414.77	
3102.00	Drucksachen, Publikationen	84.49		600.00		70.60	
3111.00	Anschaffung Maschinen/Geräte/Fahrzeuge	769.03		4'600.00		9'990.60	
3120.00	Ver- und Entsorgung	3'171.28		3'500.00		2'167.47	
3130.00	Dienstleistungen Dritter	6'064.48		12'000.00		1'883.29	
3130.02	Telefon- und Internetgebühren	1'779.20				277.80	
3130.03	Portokosten					1'111.10	
3132.00	Honorare externe Berater, Gutachter	471.77		18'000.00		3'848.98	
3132.01	Leitungskataster	11'113.74		24'000.00		16'359.03	
3133.00	Informatik-Nutzungsaufwand	750.00				750.00	
3134.00	Sachversicherungsprämien	418.00		400.00		588.15	
3143.00	Unterhalt übrige Tiefbauten	155'572.20		213'070.00		92'062.50	
3151.00	Unterhalt Maschinen/Geräte/Fahrzeuge			6'200.00		597.59	
3159.00	Unterhalt übrige mobile Anlagen			200.00			
3160.00	Miete und Pacht Liegenschaften	550.04					
3170.00	Reisekosten und Spesen					40.00	
3180.00	Wertberichtigung auf Forderungen					270.55	
3180.09	Wertberichtigung auf Forderungen	-1'147.15					
3181.00	Tatsächliche Forderungsverluste			500.00			
3199.01	MWST Vorsteuerkürzungen	8'196.50		8'100.00		8'076.45	

Erfolgsrechnung

Rechnung / 11.3.2019

1.1.2018 - 31.12.2018

Einwohnergemeinde

Erfolgsrechnung		Rechnung 2018		Budget 2018		Rechnung 2017	
		Aufwand	Ertrag	Aufwand	Ertrag	Aufwand	Ertrag
3300.31	Planm. Abschreib. übrige Tiefbauten SF	114'490.05		123'950.00		107'589.80	
3320.91	Planm. Abschreib. immat. Anlagen SF					29'677.40	
3612.00	Entschädigungen an Gemeinden	9'200.00		8'000.00		8'541.05	
3632.00	Beiträge an Gemeinden	304'562.97		317'500.00		332'350.31	
3660.21	Planm. Abschreib. Investbeitr. Abw. Gde.			520.00		-1.00	
4240.00	Benützungsgebühren und Dienstleistungen		333'129.83		316'500.00		309'114.05
4260.00	Rückerstattungen Dritter		10'294.10				6'702.60
4320.00	Bestandesveränderungen Halb- und Fertigfabrikate		42'230.00				
4409.01	Verpflichtungsverzinsung		61'097.65		62'400.00		90'362.20
4612.00	Entschädigungen von Gemeinden						285'763.15
4660.71	Planm. Auflösung pass. Inv. beitr. v. priv.		115'013.55		107'300.00		97'286.50
9010.00	Abschluss SF im EK, Ertragsüberschuss					112'235.72	
9011.00	Abschluss SF im EK, Aufwandüberschuss		61'468.01		272'940.00		
73	Abfallwirtschaft	522'675.02	511'208.67	478'110.00	466'380.00	539'246.72	527'529.12
	Nettoergebnis		11'466.35		11'730.00		11'717.60
730	Abfallwirtschaft	522'675.02	511'208.67	478'110.00	466'380.00	539'246.72	527'529.12
	Nettoergebnis		11'466.35		11'730.00		11'717.60
7300	Abfallwirtschaft	16'796.10	5'329.75	16'110.00	4'380.00	18'829.60	7'112.00
3612.00	Entschädigungen an Gemeinden	9'866.25		10'000.00		10'382.00	
3631.00	Beiträge an Kanton	6'701.45		6'000.00		8'447.60	
3910.02	Int. Verrechnungen Bauamt	228.40		110.00			
4240.00	Benützungsgebühren und Dienstleistungen		5'329.75		4'380.00		7'112.00
7301	Abfallwirtschaft [Gemeindebetrieb]	505'878.92	505'878.92	462'000.00	462'000.00	520'417.12	520'417.12
3101.00	Betriebs- und Verbrauchsmaterial	1'230.97		2'650.00		1'102.42	
3102.00	Drucksachen, Publikationen	512.11		900.00			
3130.00	Dienstleistungen Dritter	2'463.00		2'000.00			
3130.08	Hauskehricht, Transport/Verbrennung	140'247.13		165'000.00		136'874.57	
3130.09	Grüngut, Transport und Verwertung	159'883.91		149'000.00		155'304.17	
3130.10	Bauschuttabfuhr	3'269.44		6'500.00		3'453.94	
3130.11	Papier/Karton, Transport	9'355.77		15'500.00		10'287.99	
3130.12	Glas Recycling	3'360.18		4'000.00		2'640.00	
3130.13	Metalle	4'940.20		6'000.00		4'720.00	
3130.14	übrige Abfallarten	11'600.09		12'300.00		10'139.04	
3151.00	Unterhalt Maschinen/Geräte/Fahrzeuge	8'454.78		10'800.00		1'525.10	
3180.00	Wertberichtigung auf Forderungen					6.45	

Erfolgsrechnung

Rechnung / 11.3.2019

1.1.2018 - 31.12.2018

Einwohnergemeinde

Erfolgsrechnung		Rechnung 2018		Budget 2018		Rechnung 2017	
		Aufwand	Ertrag	Aufwand	Ertrag	Aufwand	Ertrag
3180.09	Wertberichtigung auf Forderungen	-1'147.15					
3181.00	Tatsächliche Forderungsverluste	224.63		200.00		196.10	
3199.01	MWST Vorsteuerkürzungen	3'257.15		3'100.00		3'090.15	
3300.31	Planm. Abschreib. übrige Tiefbauten SF	8'078.95		8'100.00		8'078.95	
3612.00	Entschädigungen an Gemeinden	60'528.60		37'850.00		39'111.40	
4240.01	Kehrichtgebühren		254'918.55		230'000.00		259'755.55
4240.02	Grundgebühren Kehricht		191'350.08		170'000.00		186'169.40
4250.00	Verkäufe		55'943.64		59'000.00		72'607.57
4260.00	Rückerstattungen Dritter						35.00
4409.01	Verpflichtungsverzinsung		3'666.65		3'000.00		1'849.60
9010.00	Abschluss SF im EK, Ertragsüberschuss	89'619.16		38'100.00		143'886.84	
74	Verbauungen	23'637.20	10'307.45	44'540.00	7'000.00	53'664.85	13'305.90
	Nettoergebnis		13'329.75		37'540.00		40'358.95
741	Gewässerverbauungen	23'637.20	10'307.45	44'540.00	7'000.00	53'664.85	13'305.90
	Nettoergebnis		13'329.75		37'540.00		40'358.95
7410	Gewässerverbauungen	23'637.20	10'307.45	44'540.00	7'000.00	53'664.85	13'305.90
3102.00	Drucksachen, Publikationen			200.00			
3130.00	Dienstleistungen Dritter			4'500.00		453.60	
3142.00	Unterhalt Wasserbau			8'500.00		768.40	
3161.00	Mieten, Benützungsgebühren Mobilien			2'000.00		1'288.80	
3300.20	Planmässige Abschreibungen Wasserbau	380.55		400.00		380.55	
3611.00	Entschädigungen an Kanton	22'323.35		20'000.00		43'452.85	
3910.02	Int. Verrechnungen Bauamt	933.30		8'940.00		7'320.65	
4240.00	Benützungsgebühren und Dienstleistungen						1'010.00
4611.00	Entschädigungen vom Kanton		10'307.45		7'000.00		12'295.90
75	Arten- und Landschaftsschutz	28'821.15	10'998.70	31'595.00	3'000.00	57'628.60	
	Nettoergebnis		17'822.45		28'595.00		57'628.60
750	Arten- und Landschaftsschutz	28'821.15	10'998.70	31'595.00	3'000.00	57'628.60	
	Nettoergebnis		17'822.45		28'595.00		57'628.60
7500	Arten- und Landschaftsschutz	28'821.15	10'998.70	31'595.00	3'000.00	57'628.60	
3000.00	Tag- und Sitzungsgelder	1'650.00		2'500.00		1'850.00	
3050.00	AG-Beiträge AHV, IV, EO, ALV			50.00		54.80	
3053.00	AG-Beiträge an Unfallversicherung			30.00		4.45	

Erfolgsrechnung

Rechnung / 11.3.2019

1.1.2018 - 31.12.2018

Einwohnergemeinde

Erfolgsrechnung		Rechnung 2018		Budget 2018		Rechnung 2017	
		Aufwand	Ertrag	Aufwand	Ertrag	Aufwand	Ertrag
3054.00	AG-Beiträge an Familienausgleichskasse			10.00		11.75	
3102.00	Drucksachen, Publikationen	59.75					
3130.00	Dienstleistungen Dritter	17'385.40		12'825.00		16'845.95	
3142.00	Unterhalt Wasserbau	-1'084.95				29'785.65	
3170.00	Reisekosten und Spesen	478.00		1'500.00			
3636.00	Beiträge an private Organisationen	10'209.20		14'600.00		9'076.00	
3910.02	Int. Verrechnungen Bauamt	123.75		80.00			
4631.00	Beiträge vom Kanton		10'998.70		3'000.00		
76	Bekämpfung von Umweltverschmutzung			500.00		305.05	
	Nettoergebnis				500.00		305.05
769	Übrige Bekämpfung von Umweltverschmutzung			500.00		305.05	
	Nettoergebnis				500.00		305.05
7690	Übrige Bekämpfung von Umweltverschmutzung			500.00		305.05	
3000.00	Tag- und Sitzungsgelder			500.00		300.00	
3050.00	AG-Beiträge AHV, IV, EO, ALV					4.10	
3053.00	AG-Beiträge an Unfallversicherung					0.05	
3054.00	AG-Beiträge an Familienausgleichskasse					0.90	
77	Übriger Umweltschutz	115'357.65	600.00	158'030.00	3'000.00	99'209.00	2'900.00
	Nettoergebnis		114'757.65		155'030.00		96'309.00
771	Friedhof und Bestattung	106'172.70	600.00	142'050.00	3'000.00	97'279.25	2'900.00
	Nettoergebnis		105'572.70		139'050.00		94'379.25
7710	Friedhof und Bestattung (allgemein)	106'172.70	600.00	142'050.00	3'000.00	97'279.25	2'900.00
3101.00	Betriebs- und Verbrauchsmaterial			500.00			
3102.00	Drucksachen, Publikationen	156.60		750.00		146.10	
3111.00	Anschaffung Maschinen/Geräte/Fahrzeuge	1'421.65		20'500.00			
3120.00	Ver- und Entsorgung	1'021.70		850.00		832.20	
3130.00	Dienstleistungen Dritter	4'001.00		6'300.00		713.45	
3130.03	Portokosten					328.60	
3134.00	Sachversicherungsprämien	194.00		200.00		166.95	
3143.00	Unterhalt übrige Tiefbauten	68'116.30		73'600.00		59'734.00	
3144.00	Unterhalt Hochbauten, Gebäude			2'000.00			
3300.40	Planmässige Abschreibungen Hochbauten VV	19'361.45		19'350.00		19'361.45	
3637.00	Beiträge an private Haushalte	11'900.00		18'000.00		15'996.50	

Erfolgsrechnung

Rechnung / 11.3.2019

1.1.2018 - 31.12.2018

Einwohnergemeinde

Erfolgsrechnung		Rechnung 2018		Budget 2018		Rechnung 2017	
		Aufwand	Ertrag	Aufwand	Ertrag	Aufwand	Ertrag
4240.00	Benützungsgebühren und Dienstleistungen		600.00		3'000.00		2'900.00
779	Umweltschutz	9'184.95		15'980.00		1'929.75	
	Nettoergebnis		9'184.95		15'980.00		1'929.75
7790	Umweltschutz, übriges	9'184.95		15'980.00		1'929.75	
3101.00	Betriebs- und Verbrauchsmaterial			5'900.00			
3111.00	Anschaffung Maschinen/Geräte/Fahrzeuge	5'919.75		6'000.00			
3120.00	Ver- und Entsorgung	492.65		400.00		423.90	
3130.00	Dienstleistungen Dritter			1'500.00			
3130.04	Mitglieder- und Verbandsbeiträge	1'300.00		1'300.00		1'300.00	
3134.00	Sachversicherungsprämien	21.70		30.00		18.35	
3143.00	Unterhalt übrige Tiefbauten	514.40		250.00		187.50	
3144.00	Unterhalt Hochbauten, Gebäude	936.45		600.00			
79	Raumordnung	28'202.40	90'762.00	42'660.00		52'848.90	10'325.25
	Nettoergebnis	62'559.60			42'660.00		42'523.65
790	Raumordnung	28'202.40	90'762.00	42'660.00		52'848.90	10'325.25
	Nettoergebnis	62'559.60			42'660.00		42'523.65
7900	Raumordnung (allgemein)	28'202.40	90'762.00	42'660.00		52'848.90	10'325.25
3050.00	AG-Beiträge AHV, IV, EO, ALV					6.85	
3053.00	AG-Beiträge an Unfallversicherung					0.40	
3054.00	AG-Beiträge an Familienausgleichskasse					1.60	
3102.00	Drucksachen, Publikationen	386.10		1'000.00		1'566.65	
3132.00	Honorare externe Berater, Gutachter	6'330.50		20'000.00		30'245.10	
3320.90	Planm. Abschreib. immaterielle Anlagen	8'663.30		8'660.00		8'663.30	
3632.00	Beiträge an Gemeinden	12'822.50		13'000.00		12'365.00	
4260.00	Rückerstattungen Dritter						8'762.25
4632.00	Beiträge von Gemeinden		90'762.00				1'563.00
8	VOLKSWIRTSCHAFT	15'026'806.15	33'170'855.80	44'360.00	141'000.00	7'440'928.08	7'504'047.13
	Nettoergebnis	18'144'049.65		96'640.00		63'119.05	
81	Landwirtschaft	6'350.30		6'280.00	1'000.00	7'525.25	
	Nettoergebnis		6'350.30		5'280.00		7'525.25
814	Produktionsverbesserungen Pflanzen	6'350.30		6'280.00	1'000.00	7'525.25	

Erfolgsrechnung

Rechnung / 11.3.2019

1.1.2018 - 31.12.2018

Einwohnergemeinde

Erfolgsrechnung		Rechnung 2018		Budget 2018		Rechnung 2017	
		Aufwand	Ertrag	Aufwand	Ertrag	Aufwand	Ertrag
	Nettoergebnis		6'350.30		5'280.00		7'525.25
8140	Produktionsverbesserungen Pflanzen	6'350.30		6'280.00	1'000.00	7'525.25	
3000.00	Tag- und Sitzungsgelder					650.00	
3010.00	Löhne	2'725.50		2'000.00		2'932.50	
3050.00	AG-Beiträge AHV, IV, EO, ALV	171.65				201.05	
3053.00	AG-Beiträge an Unfallversicherung	5.95				6.00	
3054.00	AG-Beiträge an Familienausgleichskasse	35.15				43.10	
3130.00	Dienstleistungen Dritter					652.00	
3134.00	Sachversicherungsprämien	7.60		20.00		12.20	
3170.00	Reisekosten und Spesen	35.00				35.00	
3637.00	Beiträge an private Haushalte	1'500.00		2'000.00		1'950.00	
3910.02	Int. Verrechnungen Bauamt	1'869.45		2'260.00		1'043.40	
4631.00	Beiträge vom Kanton				1'000.00		
82	Forstwirtschaft	24'555.30		27'750.00		26'824.05	
	Nettoergebnis		24'555.30		27'750.00		26'824.05
820	Forstwirtschaft	24'555.30		27'750.00		26'824.05	
	Nettoergebnis		24'555.30		27'750.00		26'824.05
8200	Forstwirtschaft	24'555.30		27'750.00		26'824.05	
3612.00	Entschädigungen an Gemeinden	19'760.00		19'750.00		19'760.00	
3632.00	Beiträge an Gemeinden	4'795.30		8'000.00		7'064.05	
83	Jagd und Fischerei			500.00			
	Nettoergebnis				500.00		
830	Jagd und Fischerei			500.00			
	Nettoergebnis				500.00		
8300	Jagd und Fischerei			500.00			
3636.00	Beiträge an private Organisationen			500.00			
84	Tourismus	2'764.50		3'800.00		2'673.00	
	Nettoergebnis		2'764.50		3'800.00		2'673.00
840	Tourismus	2'764.50		3'800.00		2'673.00	
	Nettoergebnis		2'764.50		3'800.00		2'673.00

Erfolgsrechnung

Rechnung / 11.3.2019

1.1.2018 - 31.12.2018

Einwohnergemeinde

Erfolgsrechnung		Rechnung 2018		Budget 2018		Rechnung 2017	
		Aufwand	Ertrag	Aufwand	Ertrag	Aufwand	Ertrag
8400	Tourismus	2'764.50		3'800.00		2'673.00	
3101.00	Betriebs- und Verbrauchsmaterial			1'000.00			
3632.00	Beiträge an Gemeinden	2'564.50		2'600.00		2'473.00	
3636.00	Beiträge an private Organisationen	200.00		200.00		200.00	
85	Industrie, Gewerbe, Handel	5'129.00		5'200.00		4'946.00	
	Nettoergebnis		5'129.00		5'200.00		4'946.00
850	Industrie, Gewerbe, Handel	5'129.00		5'200.00		4'946.00	
	Nettoergebnis		5'129.00		5'200.00		4'946.00
8500	Industrie, Gewerbe, Handel	5'129.00		5'200.00		4'946.00	
3632.00	Beiträge an Gemeinden	5'129.00		5'200.00		4'946.00	
87	Brennstoffe und Energie	14'988'007.05	33'170'855.80	830.00	140'000.00	7'398'959.78	7'504'047.13
	Nettoergebnis	18'182'848.75		139'170.00		105'087.35	
871	Elektrizität	11'942'302.63	28'225'936.96	830.00	140'000.00	6'456'952.57	6'587'039.92
	Nettoergebnis	16'283'634.33		139'170.00		130'087.35	
8710	Elektrizität	1'548.20	16'285'182.53	830.00	140'000.00		130'087.35
3132.00	Honorare externe Berater, Gutachter	1'548.20					
3910.03	Int. Verrechnungen Soziallasten			830.00			
4120.00	Konzessionen		132'866.45		140'000.00		130'087.35
4411.00	Gewinn aus Verkäufen Liegenschaften FV		4'211'561.65				
4830.00	Ausserordentliche verschiedene Erträge		11'940'754.43				
8711	EW - Elektrizitätsnetz (Gemeindeb.)	11'940'754.43	11'940'754.43			4'274'631.75	4'274'631.75
3000.00	Tag- und Sitzungsgelder					8'559.95	
3010.00	Löhne					601'881.75	
3049.00	Übrige Zulagen					25'806.90	
3050.00	AG-Beiträge AHV, IV, EO, ALV					39'262.70	
3052.00	AG-Beiträge an Pensionskasse					59'417.90	
3053.00	AG-Beiträge an Unfallversicherung					8'892.85	
3054.00	AG-Beiträge an Familienausgleichskasse					8'438.20	
3055.00	AG-Beiträge an Krankentaggeldversich.					1'243.75	
3062.00	Teuerungszulagen auf Renten					2'161.20	
3090.00	Aus- und Weiterbildung des Personals					7'207.05	

Erfolgsrechnung

Rechnung / 11.3.2019

1.1.2018 - 31.12.2018

Einwohnergemeinde

Erfolgsrechnung		Rechnung 2018		Budget 2018		Rechnung 2017	
		Aufwand	Ertrag	Aufwand	Ertrag	Aufwand	Ertrag
3091.00	Personalwerbung					6'399.12	
3099.00	Übriger Personalaufwand					895.60	
3100.00	Büromaterial					4'486.20	
3101.00	Betriebs- und Verbrauchsmaterial					181'719.70	
3101.01	Betriebsstoffe					3'779.04	
3101.02	Netznutzungsentgelt Vorlieferanten					1'012'401.53	
3101.03	Swissgrid Systemdienstleistungen					162'234.86	
3101.04	Mehrkostenfinanzierung KEV					567'821.67	
3101.05	Mehrkostenfinanzierung Gewässer					40'558.70	
3102.00	Drucksachen, Publikationen					131.20	
3103.00	Fachliteratur, Zeitschriften					417.15	
3106.00	Medizinisches Material					26.20	
3110.00	Anschaffung Mobiliar					11'843.79	
3111.00	Anschaffung Maschinen/Geräte/Fahrzeuge					89'181.03	
3113.00	Anschaffung Hardware					11'623.38	
3118.00	Anschaffung von immateriellen Anlagen					598.38	
3120.00	Ver- und Entsorgung					14'085.13	
3130.00	Dienstleistungen Dritter					16'649.59	
3130.02	Telefon- und Internetgebühren					6'917.87	
3130.03	Portokosten					8'937.72	
3130.04	Mitglieder- und Verbandsbeiträge					14'155.42	
3132.00	Honorare externe Berater, Gutachter					159'294.56	
3132.01	Leitungskataster					25'681.25	
3133.00	Informatik-Nutzungsaufwand					7'620.37	
3134.00	Sachversicherungsprämien					10'246.85	
3137.00	Steuern und Abgaben					1'693.00	
3143.00	Unterhalt übrige Tiefbauten					407'367.75	
3144.00	Unterhalt Hochbauten, Gebäude					69'141.92	
3150.00	Unterhalt Büromöbel/-geräte					894.40	
3151.00	Unterhalt Maschinen/Geräte/Fahrzeuge					10'808.11	
3158.00	Unterhalt immaterielle Anlagen					28'766.65	
3160.00	Miete und Pacht Liegenschaften					10'000.00	
3161.00	Mieten, Benützungsgebühren Mobilien					1'140.00	
3162.00	Raten für operatives Leasing					2'498.42	
3170.00	Reisekosten und Spesen					7'338.30	
3170.03	Repräsentationskosten					6'516.90	
3180.09	Wertberichtigung auf Forderungen					-4'590.15	
3181.00	Tatsächliche Forderungsverluste					4'378.12	
3181.09	Eingang abgeschriebener Forderungen					-77.85	

Erfolgsrechnung

Rechnung / 11.3.2019

1.1.2018 - 31.12.2018

Einwohnergemeinde

Erfolgsrechnung		Rechnung 2018		Budget 2018		Rechnung 2017	
		Aufwand	Ertrag	Aufwand	Ertrag	Aufwand	Ertrag
3190.00	Schadenersatzleistungen					214.58	
3192.00	Abgeltung von Rechten					84.00	
3192.01	Konzessionsgebühren					162'043.25	
3199.01	MWST Vorsteuerkürzungen					483.65	
3300.31	Planm. Abschreib. übrige Tiefbauten SF					304'309.45	
3300.41	Planm.Abschr.Hochbaut.spez.fin.Gde.Betr.					17'730.70	
3320.91	Planm. Abschreib. immat. Anlagen SF					31'645.90	
3612.00	Entschädigungen an Gemeinden					89'421.45	
3612.02	Anteil Soziallasten					1'355.75	
3631.00	Beiträge an Kanton					888.89	
3632.00	Beiträge an Gemeinden	11'940'754.43					
4210.00	Gebühren für Amtshandlungen						1'324.20
4240.00	Benützungsgebühren und Dienstleistungen						15'411.30
4240.04	Netznutzungsentgelt						2'708'315.32
4240.05	Konzessionsgebühren						162'043.25
4240.06	Systemdienstleistungen						164'049.05
4240.07	Mehrkostenfinanzierung KEV						597'603.50
4240.08	Gewässerschutzmassnahmen						41'038.95
4250.00	Verkäufe						3'641.20
4260.00	Rückerstattungen Dritter						35'940.10
4260.03	Arbeitserlöse Dritte						23'102.80
4260.04	Materialerlöse Dritte						51'498.00
4409.01	Verpflichtungsverzinsung						24'355.40
4612.00	Entschädigungen von Gemeinden						67'911.40
4660.71	Planm.Auflösung pass.Inv.beitr.v.priv.						14'562.05
4910.00	Int.Verrechnung v. Dienstleistungen						94'948.50
4910.01	Anteil Soziallasten						46'209.95
9011.00	Abschluss SF im EK, Aufwandüberschuss		11'940'754.43				222'676.78
8712	EW - Stromhandel u. Übr.(o.EV-Netz)					2'182'320.82	2'182'320.82
3101.00	Betriebs- und Verbrauchsmaterial					1'811'704.23	
3101.01	Betriebsstoffe					697.45	
3101.08	Ankauf Strom PV-Anlagen					17'642.24	
3130.00	Dienstleistungen Dritter					2'000.00	
3180.09	Wertberichtigung auf Forderungen					-4'590.15	
3181.00	Tatsächliche Forderungsverluste					1'025.58	
3181.09	Eingang abgeschriebener Forderungen					-77.85	
3612.00	Entschädigungen an Gemeinden					29'807.15	
3910.00	Int.Verrechnung von Dienstleistungen					94'948.50	

Erfolgsrechnung

Rechnung / 11.3.2019

1.1.2018 - 31.12.2018

Einwohnergemeinde

Erfolgsrechnung		Rechnung 2018		Budget 2018		Rechnung 2017	
		Aufwand	Ertrag	Aufwand	Ertrag	Aufwand	Ertrag
3910.01	Anteil Soziallasten					46'209.95	
4240.07	Mehrkostenfinanzierung KEV						59'977.35
4240.12	Stromverkauf						2'103'983.22
4260.00	Rückerstattungen Dritter						8'083.25
4409.01	Verpflichtungsverzinsung						10'277.00
9010.00	Abschluss SF im EK, Ertragsüberschuss					182'953.72	
872	Gas		3'510.00				
	Nettoergebnis	3'510.00					
8720	Gas		3'510.00				
4634.00	Beiträge von öffentlichen Unternehmungen		3'510.00				
873	Nichtelektrische Energie	1'829'149.25	2'508'298.50			325'621.05	300'621.05
	Nettoergebnis	679'149.25					25'000.00
8730	Nichtelektrische Energie	575'000.00	1'254'149.25			25'000.00	
3660.20	Plan.Abschr.Inv.beitr.allg.HH an Gde	25'000.00				25'000.00	
3661.20	ausserpl. Abschr. Invbeiträge allg. HH	550'000.00					
4830.00	Ausserordentliche verschiedene Erträge		1'254'149.25				
8731	Nahwärmeverbund Hallenbad	1'254'149.25	1'254'149.25			300'621.05	300'621.05
3000.00	Tag- und Sitzungsgelder					448.40	
3010.00	Löhne					31'527.80	
3050.00	AG-Beiträge AHV, IV, EO, ALV					2'056.65	
3052.00	AG-Beiträge an Pensionskasse					3'112.45	
3053.00	AG-Beiträge an Unfallversicherung					465.85	
3054.00	AG-Beiträge an Familienausgleichskasse					442.00	
3055.00	AG-Beiträge an Krankentaggeldversich.					65.15	
3100.00	Büromaterial					92.60	
3101.00	Betriebs- und Verbrauchsmaterial					7'603.91	
3111.00	Anschaffung Maschinen/Geräte/Fahrzeuge					16'261.84	
3120.00	Ver- und Entsorgung					40'694.44	
3130.00	Dienstleistungen Dritter					300.00	
3130.02	Telefon- und Internetgebühren					92.60	
3130.03	Portokosten					277.80	
3130.04	Mitglieder- und Verbandsbeiträge					595.33	
3132.00	Honorare externe Berater, Gutachter					15'751.40	
3132.01	Leitungskataster					225.60	

Erfolgsrechnung

Rechnung / 11.3.2019

1.1.2018 - 31.12.2018

Einwohnergemeinde

Erfolgsrechnung		Rechnung 2018		Budget 2018		Rechnung 2017	
		Aufwand	Ertrag	Aufwand	Ertrag	Aufwand	Ertrag
3133.00	Informatik-Nutzungsaufwand					187.50	
3134.00	Sachversicherungsprämien					3'704.60	
3143.00	Unterhalt übrige Tiefbauten					49'280.84	
3151.00	Unterhalt Maschinen/Geräte/Fahrzeuge					1'148.98	
3300.31	Planm. Abschreib. übrige Tiefbauten SF					48'549.95	
3409.01	Vorschussverzinsung					1'888.75	
3612.00	Entschädigungen an Gemeinden					2'000.00	
3632.00	Beiträge an Gemeinden	1'254'149.25					
4240.00	Benützungsgebühren und Dienstleistungen						287'609.60
4660.71	Planm.Auflösung pass.Inv.beitr.v.priv.						13'011.45
9010.00	Abschluss SF im EK, Ertragsüberschuss					73'846.61	
9011.00	Abschluss SF im EK, Aufwandüberschuss		1'254'149.25				
879	Energie, übriges	1'216'555.17	2'433'110.34			616'386.16	616'386.16
	Nettoergebnis	1'216'555.17					
8790	Energie, übriges		1'216'555.17				
4830.00	Ausserordentliche verschiedene Erträge		1'216'555.17				
8791	Nahwärmeverbund Oberdorf	1'216'555.17	1'216'555.17			616'386.16	616'386.16
3000.00	Tag- und Sitzungsgelder					61.70	
3010.00	Löhne					4'336.75	
3050.00	AG-Beiträge AHV, IV, EO, ALV					282.90	
3052.00	AG-Beiträge an Pensionskasse					428.10	
3053.00	AG-Beiträge an Unfallversicherung					64.10	
3054.00	AG-Beiträge an Familienausgleichskasse					60.80	
3055.00	AG-Beiträge an Krankentaggeldversich.					8.95	
3100.00	Büromaterial					92.60	
3101.07	Schnitzeleinkauf					197'737.65	
3111.00	Anschaffung Maschinen/Geräte/Fahrzeuge					2'216.55	
3120.00	Ver- und Entsorgung					12'077.76	
3130.00	Dienstleistungen Dritter					15'519.12	
3130.02	Telefon- und Internetgebühren					659.40	
3130.03	Portokosten					277.80	
3132.00	Honorare externe Berater, Gutachter					13'382.09	
3132.01	Leitungskataster					179.35	
3133.00	Informatik-Nutzungsaufwand					187.50	
3134.00	Sachversicherungsprämien					1'566.30	
3143.00	Unterhalt übrige Tiefbauten					63'297.67	

Erfolgsrechnung

Rechnung / 11.3.2019

1.1.2018 - 31.12.2018

Einwohnergemeinde

Erfolgsrechnung		Rechnung 2018		Budget 2018		Rechnung 2017	
		Aufwand	Ertrag	Aufwand	Ertrag	Aufwand	Ertrag
3180.09	Wertberichtigung auf Forderungen					-4'669.50	
3181.00	Tatsächliche Forderungsverluste					22'283.00	
3300.31	Planm. Abschreib. übrige Tiefbauten SF					58'700.50	
3300.41	Planm.Abschr.Hochbaut.spez.fin.Gde.Betr.					124'670.55	
3409.01	Vorschussverzinsung					59'741.60	
3612.00	Entschädigungen an Gemeinden					5'514.45	
3632.00	Beiträge an Gemeinden	1'216'555.17					
4240.09	Ertrag Arbeitspreis						196'657.52
4240.10	Ertrag Wärmeproduktion (Grundpreis 1)						213'310.07
4240.11	Ertrag Unterhalt Betrieb (Grundpreis 2)						100'652.47
4260.00	Rückerstattungen Dritter						29'794.50
4470.00	Pacht- und Mietzinse Liegenschaften VV						1'800.00
4610.00	Entschädigungen vom Bund						70'092.00
4660.71	Planm.Auflösung pass.Inv.beitr.v.priv.						4'079.60
9010.00	Abschluss SF im EK, Ertragsüberschuss					37'708.47	
9011.00	Abschluss SF im EK, Aufwandüberschuss		1'216'555.17				
9	FINANZEN UND STEUERN	20'793'227.53	15'251'001.73	993'900.00	14'650'790.00	1'541'468.87	14'179'412.82
	Nettoergebnis		5'542'225.80	13'656'890.00		12'637'943.95	
91	Steuern	85'795.28	13'249'534.25	57'150.00	12'824'200.00	8'324.35	12'405'106.35
	Nettoergebnis	13'163'738.97		12'767'050.00		12'396'782.00	
910	Steuern	85'795.28	13'249'534.25	57'150.00	12'824'200.00	8'324.35	12'405'106.35
	Nettoergebnis	13'163'738.97		12'767'050.00		12'396'782.00	
9100	Allgemeine Gemeindesteuern	78'505.28	12'816'875.00	52'400.00	12'516'400.00	9'619.40	12'129'255.65
3180.00	Wertberichtigung auf Forderungen	45'342.65					
3180.09	Wertberichtigung auf Forderungen					-54'686.25	
3181.00	Tatsächliche Forderungsverluste	45'437.93		82'400.00		93'130.40	
3181.09	Eingang abgeschriebener Forderungen	-12'275.30		-30'000.00		-28'824.75	
4000.00	Einkommenssteuern Rechnungsjahr		9'379'297.93		9'063'000.00		9'071'781.70
4000.10	Einkommenssteuern frühere Jahre		706'162.33		815'800.00		575'846.46
4000.30	Pauschale Steueranrechnung nat.Personen		-10'231.90		-6'000.00		-7'841.45
4001.00	Vermögenssteuern Rechnungsjahr		1'008'671.87		1'003'600.00		991'204.10
4001.10	Vermögenssteuern frühere Jahre		83'993.57		101'600.00		70'010.94
4002.00	Quellensteuern natürliche Personen		324'485.85		270'000.00		367'758.00
4010.00	Gewinn- u. Kapitalsteuern jur. Personen		1'324'495.35		1'268'400.00		1'060'495.90

Erfolgsrechnung

Rechnung / 11.3.2019

1.1.2018 - 31.12.2018

Einwohnergemeinde

Erfolgsrechnung		Rechnung 2018		Budget 2018		Rechnung 2017	
		Aufwand	Ertrag	Aufwand	Ertrag	Aufwand	Ertrag
9101	Sondersteuern	7'290.00	432'659.25	4'750.00	307'800.00	-1'295.05	275'850.70
3180.00	Wertberichtigung auf Forderungen	360.00					
3180.09	Wertberichtigung auf Forderungen	-690.30				-7'775.05	
3181.00	Tatsächliche Forderungsverluste	810.30					
3601.00	Ertragsanteile an Kanton	6'810.00		4'750.00		6'480.00	
4000.20	Nachsteuern und Bussen		31'080.85		40'000.00		2'957.95
4022.00	Grundstückgewinnsteuern		312'380.00		180'000.00		185'864.00
4024.00	Erbschafts- und Schenkungssteuern		48'518.40		50'000.00		48'028.75
4033.00	Hundesteuern		40'680.00		37'800.00		39'000.00
93	Finanz- und Lastenausgleich		109'700.00		108'000.00		182'713.00
	Nettoergebnis	109'700.00		108'000.00		182'713.00	
930	Finanz- und Lastenausgleich		109'700.00		108'000.00		182'713.00
	Nettoergebnis	109'700.00		108'000.00		182'713.00	
9300	Finanz- und Lastenausgleich		109'700.00		108'000.00		182'713.00
4621.50	Innerkant.Finanzausgleich v.Kt.a.Gde		24'000.00		24'000.00		
4621.60	Feinausgleich Aufgabenverschiebung		85'700.00		84'000.00		
4622.70	Ausgleichsbeitrag Spitalfinanzierung						182'713.00
96	Vermögens- und Schuldenverwaltung	296'863.88	288'802.73	343'740.00	320'550.00	530'461.81	168'677.67
	Nettoergebnis		8'061.15		23'190.00		361'784.14
961	Zinsen	296'863.88	282'549.93	343'740.00	317'900.00	452'027.96	166'043.87
	Nettoergebnis		14'313.95		25'840.00		285'984.09
9610	Zinsen	296'863.88	282'549.93	343'740.00	317'900.00	452'027.96	166'043.87
3130.00	Dienstleistungen Dritter					4'000.00	
3130.05	Bank- und Postspesen	3'383.80		8'000.00		7'373.86	
3400.00	Verzinsung laufende Verbindlichkeiten	38'264.00		61'100.00		47'681.10	
3401.00	Verzinsung Finanzverbindlichkeiten	190'451.78		209'000.00		265'826.65	
3409.00	Übrige Passivzinsen			240.00		302.15	
3409.01	Vorschussverzinsung	64'764.30		65'400.00		126'844.20	
4400.00	Zinsen flüssige Mittel		4.23				0.12
4401.00	Verzugszinsen		22'417.90		33'000.00		24'114.75
4401.01	Zinsen Forderungen und Kontokorrente		218.90		300.00		312.40
4409.01	Verpflichtungsverzinsung		59'908.90		84'600.00		141'616.60
4450.00	Erträge aus Darlehen VV		70'000.00		70'000.00		

Erfolgsrechnung

Rechnung / 11.3.2019

1.1.2018 - 31.12.2018

Einwohnergemeinde

Erfolgsrechnung		Rechnung 2018		Budget 2018		Rechnung 2017	
		Aufwand	Ertrag	Aufwand	Ertrag	Aufwand	Ertrag
4451.00	Erträge aus Beteiligungen VV		130'000.00		130'000.00		
963	Liegenschaften des Finanzvermögens		6'252.80		2'650.00	78'433.85	2'633.80
	Nettoergebnis	6'252.80		2'650.00			75'800.05
9630	Liegenschaften des Finanzvermögens		6'252.80		2'650.00	78'433.85	2'633.80
3411.00	Realisierte Verluste auf Sachanlagen FV					78'433.85	
4430.00	Pacht- und Mietzinse Liegenschaften FV		2'633.80		2'650.00		2'633.80
4443.00	Marktwertanpassungen Liegenschaften FV		3'619.00				
97	Rückverteilungen		6'296.10		3'000.00		3'481.05
	Nettoergebnis	6'296.10		3'000.00		3'481.05	
971	Rückverteilungen aus CO2-Abgabe		6'296.10		3'000.00		3'481.05
	Nettoergebnis	6'296.10		3'000.00		3'481.05	
9710	Rückverteilungen aus CO2-Abgabe		6'296.10		3'000.00		3'481.05
4699.10	Rückverteilung CO2-Abgabe		6'296.10		3'000.00		3'481.05
99	Nicht aufgeteilte Posten	20'410'568.37	1'596'668.65	593'010.00	1'395'040.00	1'002'682.71	1'419'434.75
	Nettoergebnis		18'813'899.72	802'030.00		416'752.04	
990	Nicht aufgeteilte Posten	486'163.30	486'163.30	525'690.00	525'690.00	550'060.95	550'060.95
9901	Bauamt	480'963.30	480'963.30	518'690.00	518'690.00	537'181.30	537'181.30
3010.00	Löhne	312'142.93		341'100.00		370'590.05	
3010.09	EO- und Versicherungsleistungen	-2'665.95				-6'894.90	
3049.00	Übrige Zulagen	19'863.25		18'800.00		19'146.35	
3050.00	AG-Beiträge AHV, IV, EO, ALV	20'908.55		21'500.00		23'744.85	
3052.00	AG-Beiträge an Pensionskasse	20'091.70		22'500.00		24'512.10	
3053.00	AG-Beiträge an Unfallversicherung	9'398.90		10'120.00		10'387.75	
3054.00	AG-Beiträge an Familienausgleichskasse	4'283.20		4'780.00		5'090.55	
3055.00	AG-Beiträge an Krankentaggeldversich.	668.95		660.00		747.60	
3090.00	Aus- und Weiterbildung des Personals			2'000.00		8'320.00	
3091.00	Personalwerbung	2'398.30					
3099.00	Übriger Personalaufwand	1'473.92		2'100.00		533.55	
3100.00	Büromaterial	16.65		750.00		35.75	
3101.00	Betriebs- und Verbrauchsmaterial	17'303.25		23'000.00		18'955.50	
3101.01	Betriebsstoffe	9'669.20		12'000.00		8'835.70	

Erfolgsrechnung

Rechnung / 11.3.2019

1.1.2018 - 31.12.2018

Einwohnergemeinde

Erfolgsrechnung		Rechnung 2018		Budget 2018		Rechnung 2017	
		Aufwand	Ertrag	Aufwand	Ertrag	Aufwand	Ertrag
3111.00	Anschaffung Maschinen/Geräte/Fahrzeuge	25'086.10		8'700.00		3'110.15	
3120.00	Ver- und Entsorgung	5'908.45		6'500.00		6'484.10	
3130.00	Dienstleistungen Dritter					401.75	
3130.02	Telefon- und Internetgebühren	397.20		960.00		306.75	
3134.00	Sachversicherungsprämien	5'989.05		6'330.00		6'489.60	
3137.00	Steuern und Abgaben	2'261.40		2'500.00		2'518.95	
3144.00	Unterhalt Hochbauten, Gebäude	7'804.00		5'750.00		5'947.80	
3151.00	Unterhalt Maschinen/Geräte/Fahrzeuge	11'156.40		17'000.00		19'411.75	
3161.00	Mieten, Benützungsgebühren Mobilien	285.40		3'500.00			
3162.00	Raten für operatives Leasing	1'382.80		1'480.00		1'452.60	
3170.00	Reisekosten und Spesen	5'050.00		5'100.00		5'504.20	
3181.00	Tatsächliche Forderungsverluste					206.25	
3190.00	Schadenersatzleistungen					212.75	
3910.00	Int.Verrechnung von Dienstleistungen			1'150.00			
3910.03	Int. Verrechnungen Soziallasten	89.65		410.00		1'129.80	
4240.00	Benützungsgebühren und Dienstleistungen		5'570.35		1'500.00		7'652.35
4260.00	Rückerstattungen Dritter		852.30		2'000.00		6'585.40
4612.00	Entschädigungen von Gemeinden		60'050.90		40'410.00		42'508.65
4910.02	Int. Verrechnungen Bauamt		414'489.75		474'780.00		480'434.90
9905	Allgemeine Personalkosten	5'200.00	5'200.00	7'000.00	7'000.00	12'879.65	12'879.65
3099.00	Übriger Personalaufwand	5'200.00		7'000.00		12'879.65	
4612.02	Anteil Soziallasten		1'972.40		1'320.00		4'293.20
4910.03	Int. Verrechnungen Soziallasten		3'227.60		5'680.00		8'586.45
995	Neutrale Aufwendungen und Erträge		241'131.55				
	Nettoergebnis	241'131.55					
9950	Neutrale Aufwendungen und Erträge		241'131.55				
4512.00	Entnahmen aus Legaten EK		241'131.55				
999	Abschluss	19'924'405.07	869'373.80	67'320.00	869'350.00	452'621.76	869'373.80
	Nettoergebnis		19'055'031.27	802'030.00		416'752.04	
9990	Abschluss	19'924'405.07	869'373.80	67'320.00	869'350.00	452'621.76	869'373.80
4895.00	Entnahme aus Aufwertungsreserve		869'373.80		869'350.00		869'373.80
9000.00	Ertragsüberschuss Erfolgsrechnung	19'924'405.07		67'320.00		452'621.76	

Erfolgsrechnung

Rechnung / 11.3.2019

1.1.2018 - 31.12.2018

Einwohnergemeinde

Nummer	Erfolgsrechnung Artengliederung	Rechnung 2018		Budget 2018		Rechnung 2017	
		Aufwand	Ertrag	Aufwand	Ertrag	Aufwand	Ertrag
	ARTENGLIEDERUNG	57'649'454.49	57'649'454.49	23'330'325.00	23'330'325.00	30'749'998.71	30'749'998.71
3	AUFWAND	37'350'383.41		23'200'130.00		29'668'899.79	
30	Personalaufwand	4'266'865.02		4'405'175.00		5'334'416.79	
31	Sach- und übriger Betriebsaufwand	4'791'035.71		5'446'915.00		9'640'577.83	
33	Abschreibungen Verwaltungsvermögen	1'930'539.15		1'948'210.00		2'536'299.85	
34	Finanzaufwand	353'388.98		420'340.00		660'704.55	
36	Transferaufwand	25'033'560.70		9'918'540.00		10'293'988.67	
38	Ausserordentlicher Aufwand	369'396.45		361'890.00		366'164.40	
39	Interne Verrechnungen	605'597.40		699'060.00		836'747.70	
4	ERTRAG		42'765'009.58		22'659'175.00		30'150'384.03
40	Fiskalertrag		13'249'534.25		12'824'200.00		12'405'106.35
41	Regalien und Konzession		132'866.45		140'000.00		130'087.35
42	Entgelte		4'168'429.95		3'660'420.00		10'612'413.19
43	Verschiedene Erträge		119'363.85				
44	Finanzertrag		4'887'371.53		694'650.00		598'898.82
45	Entnahmen aus Fonds und Spezialfinanzierungen		261'260.68		47'150.00		59'156.61
46	Transferertrag		4'059'752.82		3'724'345.00		4'638'600.21
48	Ausserordentlicher Ertrag		15'280'832.65		869'350.00		869'373.80
49	Interne Verrechnungen		605'597.40		699'060.00		836'747.70
9	ABSCHLUSSKONTEN	20'299'071.08	14'884'444.91	130'195.00	671'150.00	1'081'098.92	599'614.68
90	Abschluss Erfolgsrechnung	20'299'071.08	14'884'444.91	130'195.00	671'150.00	1'081'098.92	599'614.68

Erfolgsrechnung

Rechnung / 11.3.2019

1.1.2018 - 31.12.2018

Einwohnergemeinde

Nummer	Erfolgsrechnung Artengliederung	Rechnung 2018		Budget 2018		Rechnung 2017	
		Aufwand	Ertrag	Aufwand	Ertrag	Aufwand	Ertrag
	ARTENGLIEDERUNG	57'649'454.49	57'649'454.49	23'330'325.00	23'330'325.00	30'749'998.71	30'749'998.71
3	AUFWAND	37'350'383.41		23'200'130.00		29'668'899.79	
30	Personalaufwand	4'266'865.02		4'405'175.00		5'334'416.79	
300	Behörden und Kommissionen	304'057.50		305'335.00		284'780.70	
3000 3000.00	Entsch. Tag- und Sitzungsgelder Behörden/Kommiss. Tag- und Sitzungsgelder	304'057.50 304'057.50		305'335.00 305'335.00		284'780.70 284'780.70	
301	Löhne des Verwaltungs- und Betriebspersonals	2'906'666.15		3'029'300.00		3'770'490.28	
3010 3010.00 3010.09	Löhne des Verwaltungs- und Betriebspersonals Löhne EO- und Versicherungsleistungen	2'906'666.15 3'026'756.60 -120'090.45		3'029'300.00 3'030'300.00 -1'000.00		3'770'490.28 3'781'345.58 -10'855.30	
302	Löhne der Lehrpersonen	396'097.75		401'950.00		401'144.45	
3020 3020.00 3020.09	Löhne der Lehrpersonen Löhne der Lehrpersonen Erstattung von Lohn der Lehrpersonen	396'097.75 396'410.50 -312.75		401'950.00 401'950.00		401'144.45 401'431.25 -286.80	
304	Zulagen	22'937.98		22'650.00		57'119.26	
3049 3049.00	Übrige Zulagen Übrige Zulagen	22'937.98 22'937.98		22'650.00 22'650.00		57'119.26 57'119.26	
305	Arbeitgeberbeiträge	507'079.75		518'460.00		672'995.10	
3050 3050.00	AG-Beiträge AHV,IV,EO,ALV, Verwaltungskosten AG-Beiträge AHV, IV, EO, ALV	206'683.70 206'683.70		213'930.00 213'930.00		265'533.60 265'533.60	
3052 3052.00	AG-Beiträge an andere Pensionskassen AG-Beiträge an Pensionskasse	214'366.35 214'366.35		211'600.00 211'600.00		292'868.00 292'868.00	
3053 3053.00	AG-Beiträge an Unfallversicherungen AG-Beiträge an Unfallversicherung	38'631.20 38'631.20		40'200.00 40'200.00		50'792.25 50'792.25	

Erfolgsrechnung

Rechnung / 11.3.2019

1.1.2018 - 31.12.2018

Einwohnergemeinde

Nummer	Erfolgsrechnung Artengliederung	Rechnung 2018		Budget 2018		Rechnung 2017	
		Aufwand	Ertrag	Aufwand	Ertrag	Aufwand	Ertrag
3054	AG-Beiträge an Familienausgleichskasse	42'552.05		47'730.00		57'154.10	
3054.00	AG-Beiträge an Familienausgleichskasse	42'552.05		47'730.00		57'154.10	
3055	AG-Beiträge an Krankentaggeldversicherungen	4'846.45		5'000.00		6'647.15	
3055.00	AG-Beiträge an Krankentaggeldversich.	4'846.45		5'000.00		6'647.15	
306	Arbeitgeberleistungen	51'818.40		23'620.00		28'657.40	
3061	Renten oder Rentenanteile	28'200.00				4'700.00	
3061.00	Renten	28'200.00				4'700.00	
3062	Teuerungszulagen auf Renten und Rentenanteilen	23'618.40		23'620.00		23'957.40	
3062.00	Teuerungszulagen auf Renten	23'618.40		23'620.00		23'957.40	
309	Übriger Personalaufwand	78'207.49		103'860.00		119'229.60	
3090	Aus- und Weiterbildung des Personals	39'747.05		61'600.00		62'465.49	
3090.00	Aus- und Weiterbildung des Personals	38'397.05		59'100.00		62'465.49	
3090.80	Aus- und Weiterbildung des Personals WK ZSO	1'350.00		2'500.00			
3091	Personalwerbung	5'675.75		5'500.00		10'662.97	
3091.00	Personalwerbung	5'675.75		5'500.00		10'662.97	
3099	Übriger Personalaufwand	32'784.69		36'760.00		46'101.14	
3099.00	Übriger Personalaufwand	32'784.69		36'760.00		46'101.14	
31	Sach- und übriger Betriebsaufwand	4'791'035.71		5'446'915.00		9'640'577.83	
310	Material- und Warenaufwand	613'211.86		776'475.00		4'672'197.62	
3100	Büromaterial	18'826.42		31'450.00		40'128.96	
3100.00	Büromaterial	18'728.62		30'950.00		39'444.86	
3100.80	Büromaterial WK ZSO	97.80		500.00		684.10	
3101	Betriebs-, Verbrauchsmaterial	240'016.13		349'360.00		4'280'833.95	
3101.00	Betriebs- und Verbrauchsmaterial	213'203.98		325'710.00		2'251'871.87	
3101.01	Betriebsstoffe	12'662.15		15'650.00		19'119.53	
3101.02	Netznutzungsentgelt Vorlieferanten					1'012'401.53	

Erfolgsrechnung

Rechnung / 11.3.2019

1.1.2018 - 31.12.2018

Einwohnergemeinde

Nummer	Erfolgsrechnung Artengliederung	Rechnung 2018		Budget 2018		Rechnung 2017	
		Aufwand	Ertrag	Aufwand	Ertrag	Aufwand	Ertrag
3101.03	Swissgrid Systemdienstleistungen					162'234.86	
3101.04	Mehrkostenfinanzierung KEV					567'821.67	
3101.05	Mehrkostenfinanzierung Gewässer					40'558.70	
3101.07	Schnitzeleinkauf					197'737.65	
3101.08	Ankauf Strom PV-Anlagen					17'642.24	
3101.60	Verbrauchsmaterial SB	14'150.00		8'000.00		11'445.90	
3102	Drucksachen, Publikationen	57'585.37		77'600.00		51'329.70	
3102.00	Drucksachen, Publikationen	57'585.37		77'100.00		51'329.70	
3102.80	Drucksachen, Publikationen WK ZSO			500.00			
3103	Fachliteratur, Zeitschriften	21'261.09		22'820.00		24'098.60	
3103.00	Fachliteratur, Zeitschriften	21'261.09		22'820.00		24'098.60	
3104	Lehrmittel	220'986.07		233'825.00		229'392.57	
3104.00	Lehrmittel	14'443.60		16'100.00		14'747.20	
3104.01	Lehrmittel Werken, TW und HW	47'228.85		51'425.00		50'533.15	
3104.02	Lehrmittel Turnen	5'993.75		6'200.00		4'467.80	
3104.03	Lehrmittel Primarstufe	84'620.56		88'170.00		93'821.12	
3104.04	Lehrmittel Oberstufe	68'699.31		71'930.00		65'823.30	
3105	Lebensmittel	50'265.23		55'920.00		42'949.99	
3105.00	Lebensmittel	50'265.23		55'920.00		42'949.99	
3106	Medizinisches Material	983.00		2'500.00		1'209.10	
3106.00	Medizinisches Material	983.00		2'500.00		1'209.10	
3109	Übriger Material- und Warenaufwand	3'288.55		3'000.00		2'254.75	
3109.00	Übriger Material- und Warenaufwand	3'288.55		3'000.00		2'254.75	
311	Nicht aktivierbare Anlagen	466'252.38		505'625.00		498'629.64	
3110	Büromöbel und -geräte	28'203.65		29'950.00		57'796.79	
3110.00	Anschaffung Mobiliar	28'203.65		29'950.00		57'796.79	
3111	Maschinen, Geräte und Fahrzeuge	251'651.43		322'095.00		309'690.99	
3111.00	Anschaffung Maschinen/Geräte/Fahrzeuge	251'651.43		322'095.00		309'690.99	
3112	Kleider, Wäsche, Vorhänge	43'981.10		42'000.00		35'938.75	

Erfolgsrechnung

Rechnung / 11.3.2019

1.1.2018 - 31.12.2018

Einwohnergemeinde

Nummer	Erfolgsrechnung Artengliederung	Rechnung 2018		Budget 2018		Rechnung 2017	
		Aufwand	Ertrag	Aufwand	Ertrag	Aufwand	Ertrag
3112.00	Anschaffung Kleider/Wäsche	43'981.10		42'000.00		35'938.75	
3113	Hardware	81'880.15		103'150.00		72'994.33	
3113.00	Anschaffung Hardware	81'880.15		103'150.00		72'994.33	
3118	Immateriellen Anlagen	60'536.05		5'430.00		22'087.13	
3118.00	Anschaffung von immateriellen Anlagen	60'536.05		5'430.00		22'087.13	
3119	Übrige nicht aktivierbare Anlagen			3'000.00		121.65	
3119.00	Anschaffung übrige nicht aktiv. Anlagen			3'000.00		121.65	
312	Ver- und Entsorgung Liegenschaften VV	702'681.45		747'440.00		775'591.51	
3120	Ver- und Entsorgung Liegenschaften VV	702'681.45		747'440.00		775'591.51	
3120.00	Ver- und Entsorgung	465'576.70		480'530.00		531'119.61	
3120.01	Ver- und Entsorgung Kindergarten	15'752.75		17'670.00		16'446.10	
3120.02	Ver- und Entsorgung Hertimatt I	35'006.80		39'680.00		35'885.70	
3120.03	Ver- und Entsorgung Hertimatt II	44'146.25		46'180.00		43'829.35	
3120.04	Ver- und Entsorgung Turnhallen	74'615.00		80'200.00		75'592.80	
3120.05	Ver- und Entsorgung Hertimatt III	23'585.35		25'180.00		26'446.00	
3120.60	Strom Strassenbeleuchtung	43'998.60		58'000.00		46'271.95	
313	Dienstleistungen und Honorare	1'118'014.69		1'296'890.00		1'451'650.98	
3130	Dienstleistungen Dritter	841'532.34		1'041'460.00		967'538.21	
3130.00	Dienstleistungen Dritter	119'854.93		209'515.00		204'630.15	
3130.02	Telefon- und Internetgebühren	32'583.86		35'240.00		42'460.49	
3130.03	Portokosten	86'877.03		124'600.00		84'163.30	
3130.04	Mitglieder- und Verbandsbeiträge	11'191.00		12'405.00		25'918.50	
3130.05	Bank- und Postspesen	3'528.65		8'000.00		7'518.51	
3130.06	Betriebskosten	25'128.20		35'000.00		24'237.15	
3130.07	Honorare, Baukontrollen	131'086.80		150'000.00		154'461.35	
3130.08	Hauskehricht, Transport/Verbrennung	140'247.13		165'000.00		136'874.57	
3130.09	Grüngut, Transport und Verwertung	159'883.91		149'000.00		155'304.17	
3130.10	Bauschuttabfuhr	3'269.44		6'500.00		3'453.94	
3130.11	Papier/Karton, Transport	9'355.77		15'500.00		10'287.99	
3130.12	Glas Recycling	3'360.18		4'000.00		2'640.00	
3130.13	Metalle	4'940.20		6'000.00		4'720.00	
3130.14	übrige Abfallarten	11'600.09		12'300.00		10'139.04	

Erfolgsrechnung

Rechnung / 11.3.2019

1.1.2018 - 31.12.2018

Einwohnergemeinde

Nummer	Erfolgsrechnung Artengliederung	Rechnung 2018		Budget 2018		Rechnung 2017	
		Aufwand	Ertrag	Aufwand	Ertrag	Aufwand	Ertrag
3130.16	Leistungen für Schutz und Wohlfahrt	31'117.65		24'000.00		30'551.55	
3130.17	Betreuung durch KSD	67'507.50		84'400.00		70'177.50	
3132	Honorare ext. Berater, Gutachter, Fachexp. etc.	171'532.64		155'000.00		355'751.86	
3132.00	Honorare externe Berater, Gutachter	124'476.01		105'000.00		292'217.51	
3132.01	Leitungskataster	28'717.08		50'000.00		63'534.35	
3132.70	Erschliessung Vorder Zelgli, GV 15.06.18	18'339.55					
3133	Informatik-Nutzungsaufwand	5'923.26		4'170.00		12'830.46	
3133.00	Informatik-Nutzungsaufwand	5'923.26		4'170.00		12'830.46	
3134	Sachversicherungsprämien	78'650.60		76'520.00		92'885.35	
3134.00	Sachversicherungsprämien	78'650.60		76'520.00		92'885.35	
3136	Honorare privatärztlicher Tätigkeit	16'719.45		15'700.00		16'367.55	
3136.00	Honorare privatärztlicher Tätigkeit	16'719.45		15'700.00		16'367.55	
3137	Steuern und Abgaben	3'656.40		4'040.00		6'277.55	
3137.00	Steuern und Abgaben	3'656.40		4'040.00		6'277.55	
314	Baulicher Unterhalt	1'147'644.07		1'336'680.00		1'391'271.09	
3141	Unterhalt Strassen/Verkehrswege	211'880.55		286'910.00		197'026.90	
3141.00	Unterhalt Strassen/Verkehrswege	176'538.35		235'400.00		148'138.65	
3141.60	Unterhalt Strassenbeleuchtung	35'342.20		51'510.00		48'888.25	
3142	Unterhalt Wasserbau	-1'084.95		8'500.00		30'554.05	
3142.00	Unterhalt Wasserbau	-1'084.95		8'500.00		30'554.05	
3143	Unterhalt übrige Tiefbauten	587'014.21		697'950.00		873'476.02	
3143.00	Unterhalt übrige Tiefbauten	587'014.21		697'950.00		873'476.02	
3144	Unterhalt Hochbauten, Gebäude	349'834.26		343'320.00		290'214.12	
3144.00	Unterhalt Hochbauten, Gebäude	125'931.11		152'170.00		199'627.83	
3144.01	Unterhalt Hochbauten, Kindergarten	16'399.30		12'800.00		1'428.90	
3144.02	Unterhalt Hochbauten, Hertimatt I	17'146.15		10'200.00		5'935.45	
3144.03	Unterhalt Hochbauten, Hertimatt II	56'523.10		54'100.00		18'876.40	
3144.04	Unterhalt Hochbauten, Turnhallen	79'156.20		73'550.00		49'615.35	
3144.05	Unterhalt Hochbauten, Hertimatt III	42'430.00		37'900.00		12'135.59	

Erfolgsrechnung

Rechnung / 11.3.2019

1.1.2018 - 31.12.2018

Einwohnergemeinde

Nummer	Erfolgsrechnung Artengliederung	Rechnung 2018		Budget 2018		Rechnung 2017	
		Aufwand	Ertrag	Aufwand	Ertrag	Aufwand	Ertrag
3144.10	Sirenen	2'587.40		2'600.00		2'594.60	
3144.11	Umbau Telefonie	9'661.00					
315	Unterhalt Mobilien und immaterielle Anlagen	183'207.34		249'380.00		216'695.24	
3150	Unterhalt Büromöbel und -geräte	5'572.75		12'100.00		5'625.28	
3150.00	Unterhalt Büromöbel/-geräte	5'572.75		12'100.00		5'625.28	
3151	Unterhalt Apparate, Masch., Geräte, Fahrz., Werkz.	59'218.01		93'950.00		85'351.50	
3151.00	Unterhalt Maschinen/Geräte/Fahrzeuge	58'571.56		91'700.00		80'081.90	
3151.01	Unterhalt Maschinen Kindergarten			500.00		25.80	
3151.02	Unterhalt Maschinen Hertimatt I			500.00		1'873.30	
3151.03	Unterhalt Maschinen Hertimatt II			750.00			
3151.04	Unterhalt Maschinen Turnhallen	646.45				3'370.50	
3151.05	Unterhalt Maschinen Hertimatt III			500.00			
3153	Informatik-Unterhalt (Hardware)			1'200.00		2'221.25	
3153.00	Unterhalt Informatik (Hardware)			1'200.00		2'221.25	
3158	Unterhalt immaterielle Anlagen	118'416.58		141'930.00		123'497.21	
3158.00	Unterhalt immaterielle Anlagen	118'416.58		141'930.00		123'497.21	
3159	Unterhalt übrige mobile Anlagen			200.00			
3159.00	Unterhalt übrige mobile Anlagen			200.00			
316	Mieten, Leasing, Pachten, Benützungsgebühren	235'986.61		226'520.00		183'340.99	
3160	Miete und Pacht Liegenschaften	94'902.38		75'450.00		74'531.50	
3160.00	Miete und Pacht Liegenschaften	94'902.38		75'450.00		74'531.50	
3161	Mieten, Benützungskosten Mobilien	1'281.78		17'370.00		10'240.57	
3161.00	Mieten, Benützungsgebühren Mobilien	1'281.78		17'370.00		10'240.57	
3162	Raten für operatives Leasing	58'278.85		45'700.00		48'468.92	
3162.00	Raten für operatives Leasing	58'278.85		45'700.00		48'468.92	
3169	Übrige Mieten und Benützungskosten	81'523.60		88'000.00		50'100.00	
3169.00	Übrige Mieten und Benützungskosten	30'223.60		36'700.00			
3169.01	Eintritte Hallenbad	50'000.00		50'000.00		50'000.00	

Erfolgsrechnung

Rechnung / 11.3.2019

1.1.2018 - 31.12.2018

Einwohnergemeinde

Nummer	Erfolgsrechnung Artengliederung	Rechnung 2018		Budget 2018		Rechnung 2017	
		Aufwand	Ertrag	Aufwand	Ertrag	Aufwand	Ertrag
3169.80	übrige Mieten und Benutzungskosten WK ZSO	1'300.00		1'300.00		100.00	
317	Spesenentschädigung	139'228.81		156'805.00		170'473.92	
3170	Reisekosten und Spesen	44'984.76		49'130.00		71'401.25	
3170.00	Reisekosten und Spesen	40'743.46		40'990.00		58'182.25	
3170.01	Neujahrsapéro	1'332.30		3'000.00		3'681.05	
3170.03	Repräsentationskosten	2'909.00		5'000.00		9'537.95	
3170.04	Fahrzeugentschädigung			140.00			
3171	Exkursionen, Schulreisen und Lager	94'244.05		107'675.00		99'072.67	
3171.00	Exkursionen, Schulreisen und Lager	68'893.70		76'775.00		68'883.47	
3171.01	Skilager	25'350.35		30'900.00		30'189.20	
318	Wertberichtigungen auf Forderungen	88'664.06		57'250.00		19'115.20	
3180	Wertberichtigungen auf Forderungen	51'858.15				-77'528.20	
3180.00	Wertberichtigung auf Forderungen	56'837.35				1'230.30	
3180.09	Wertberichtigung auf Forderungen	-4'979.20				-78'758.50	
3181	Tatsächliche Forderungsverluste	36'805.91		57'250.00		96'643.40	
3181.00	Tatsächliche Forderungsverluste	49'563.31		87'250.00		126'974.40	
3181.09	Eingang abgeschriebener Forderungen	-12'757.40		-30'000.00		-30'331.00	
319	Verschiedener Betriebsaufwand	96'144.44		93'850.00		261'611.64	
3190	Schadenersatzleistungen	1'000.00				6'743.16	
3190.00	Schadenersatzleistungen	1'000.00				6'743.16	
3192	Abgeltung von Rechten	58'471.65		56'300.00		216'838.35	
3192.00	Abgeltung von Rechten	1'920.00		2'000.00		2'004.00	
3192.01	Konzessionsgebühren	56'551.65		54'300.00		214'834.35	
3199	Übriger Betriebsaufwand	36'672.79		37'550.00		38'030.13	
3199.00	Übriger Betriebsaufwand	10.59				76.48	
3199.01	MWST Vorsteuern	36'662.20		37'550.00		37'953.65	
33	Abschreibungen Verwaltungsvermögen	1'930'539.15		1'948'210.00		2'536'299.85	

Erfolgsrechnung

Rechnung / 11.3.2019

1.1.2018 - 31.12.2018

Einwohnergemeinde

Nummer	Erfolgsrechnung Artengliederung	Rechnung 2018		Budget 2018		Rechnung 2017	
		Aufwand	Ertrag	Aufwand	Ertrag	Aufwand	Ertrag
330	Sachanlagen VV	1'875'589.45		1'853'050.00		2'410'106.60	
3300	Planmässige Abschreibungen Sachanlagen	1'875'588.45		1'853'050.00		2'410'106.60	
3300.10	Planm. Abschreibungen Verkehrswege VV	256'801.10		261'400.00		243'874.70	
3300.20	Planmässige Abschreibungen Wasserbau	380.55		400.00		380.55	
3300.30	Planm. Abschreib. übrige Tiefbauten VV	23'358.80		3'200.00		25'855.45	
3300.31	Planm. Abschreib. übrige Tiefbauten SF	365'887.10		378'450.00		757'104.95	
3300.40	Planmässige Abschreibungen Hochbauten VV	911'643.50		994'150.00		911'643.45	
3300.41	Planm.Abschr.Hochbaut.spez.fin.Gde.Betr.	120'300.50		120'300.00		267'580.65	
3300.60	Planmässige Abschreibungen Mobilien VV	197'216.90		95'150.00		203'666.85	
3301	Ausserplanmässige Abschreibungen Sachanlagen	1.00					
3301.60	Ausserplanm. Abschreibungen Mobilien	1.00					
332	Abschreibungen immaterielle Anlagen	54'949.70		95'160.00		126'193.25	
3320	Planmässige Abschreibungen immaterielle Anlagen	54'949.70		95'160.00		126'193.25	
3320.90	Planm. Abschreib. immaterielle Anlagen	17'605.65		50'160.00		50'136.80	
3320.91	Planm. Abschreib. immat. Anlagen SF	37'344.05		45'000.00		76'056.45	
34	Finanzaufwand	353'388.98		420'340.00		660'704.55	
340	Zinsaufwand	353'388.98		420'340.00		582'270.70	
3400	Verzinsung laufende Verbindlichkeiten	38'264.00		61'100.00		47'681.10	
3400.00	Verzinsung laufende Verbindlichkeiten	38'264.00		61'100.00		47'681.10	
3401	Verzinsung kurzfristige Finanzverbindlichkeiten	190'451.78		209'000.00		265'826.65	
3401.00	Verzinsung Finanzverbindlichkeiten	190'451.78		209'000.00		265'826.65	
3409	Übrige Passivzinsen	124'673.20		150'240.00		268'762.95	
3409.00	Übrige Passivzinsen			240.00		302.15	
3409.01	Vorschussverzinsung	124'673.20		150'000.00		268'460.80	
341	Realisierte Kursverluste					78'433.85	
3411	Realisierte Verluste auf Sachanlagen FV					78'433.85	
3411.00	Realisierte Verluste auf Sachanlagen FV					78'433.85	

Erfolgsrechnung

Rechnung / 11.3.2019

1.1.2018 - 31.12.2018

Einwohnergemeinde

Nummer	Erfolgsrechnung Artengliederung	Rechnung 2018		Budget 2018		Rechnung 2017	
		Aufwand	Ertrag	Aufwand	Ertrag	Aufwand	Ertrag
36	Transferaufwand	25'033'560.70		9'918'540.00		10'293'988.67	
360	Ertragsanteile an Dritte	51'954.50		4'750.00		6'480.00	
3601	Ertragsanteile an Kanton	51'954.50		4'750.00		6'480.00	
3601.00	Ertragsanteile an Kanton	51'954.50		4'750.00		6'480.00	
361	Entschädigungen an Gemeinwesen	1'964'682.11		1'991'110.00		1'888'444.74	
3611	Entschädigungen an Kanton	208'578.57		206'860.00		231'165.98	
3611.00	Entschädigungen an Kanton	143'115.27		140'840.00		165'427.23	
3611.70	Entschädigungen an Kanton (Ausbildungskosten)	62'988.30		63'520.00		63'263.75	
3611.71	Entschädigungen an Kanton (Polycom)	2'475.00		2'500.00		2'475.00	
3612	Entschädigungen an Gemeinden	1'525'316.94		1'530'430.00		1'469'422.21	
3612.00	Entschädigungen an Gemeinden	965'990.39		936'000.00		871'719.70	
3612.02	Anteil Soziallasten	268.95		620.00		2'937.45	
3612.03	Entschädigung an Betreibungsamt					29'786.82	
3612.04	Entschädigung KESD	272'283.55		289'300.00		291'487.70	
3612.05	Entschädigung Reg. Zivilstandsamt	33'662.55		33'900.00		30'261.10	
3612.06	Entschädigung Mütter- und Väterberatung	46'318.15		52'300.00		49'862.30	
3612.07	Hydrantenentschädigung	122'800.00		122'800.00		122'000.00	
3612.08	Entschädigung Reg. Führungsstab	6'210.60		6'260.00		6'218.30	
3612.09	Beitrag an Regionale ZSO	77'782.75		89'250.00		65'148.84	
3614	Entschädigungen an öff. Unternehmungen	230'786.60		253'820.00		187'856.55	
3614.00	Entschädigungen an öff. Unternehmungen	230'786.60		253'820.00		187'856.55	
363	Beiträge an Gemeinwesen und Dritte	22'357'157.79		7'737'010.00		8'221'465.28	
3630	Beiträge an den Bund	500.00		500.00		500.00	
3630.00	Beiträge an den Bund	500.00		500.00		500.00	
3631	Beiträge an Kanton	4'465'334.90		4'563'150.00		5'065'998.79	
3631.00	Beiträge an Kanton	4'465'334.90		4'563'150.00		5'065'998.79	
3632	Beiträge an Gemeinden	15'082'912.98		613'980.00		602'891.86	
3632.00	Beiträge an Gemeinden	15'082'912.98		613'980.00		602'891.86	

Erfolgsrechnung

Rechnung / 11.3.2019

1.1.2018 - 31.12.2018

Einwohnergemeinde

Nummer	Erfolgsrechnung Artengliederung	Rechnung 2018		Budget 2018		Rechnung 2017	
		Aufwand	Ertrag	Aufwand	Ertrag	Aufwand	Ertrag
3634	Beiträge an öffentliche Unternehmungen	297'217.29		308'200.00		281'423.70	
3634.00	Beiträge an öff. Unternehmungen	297'217.29		308'200.00		281'423.70	
3635	Beiträge an private Unternehmungen	4'000.00		4'000.00		4'000.00	
3635.00	Beiträge an private Unternehmungen	4'000.00		4'000.00		4'000.00	
3636	Beiträge an priv. Organisationen ohne Erwerbszweck	268'299.20		275'080.00		264'366.00	
3636.00	Beiträge an private Organisationen	268'299.20		275'080.00		264'366.00	
3637	Beiträge an private Haushalte	2'238'893.42		1'972'100.00		2'002'284.93	
3637.00	Beiträge an private Haushalte	272'525.12		197'300.00		41'715.50	
3637.02	Materielle Hilfe Schweizer/Ausländer	872'322.10		656'000.00		747'429.88	
3637.03	Materielle Hilfe Flüchtlinge	985'151.70		1'011'000.00		1'111'392.55	
3637.04	Alimentenbevorschussung	108'894.50		107'800.00		101'747.00	
366	Abschreibungen Investitionsbeiträge	659'766.30		185'670.00		177'598.65	
3660	Planmässige Abschreibungen Investitionsbeiträge	109'766.30		185'670.00		177'598.65	
3660.10	Planm. Abschreib. Investbeitr. Kantone	33'482.95		133'850.00		101'316.30	
3660.20	Plan.Abschr.Inv.beitr.allg.HH an Gde	50'714.30		25'700.00		50'714.30	
3660.21	Planm. Abschreib. Investbeitr. Abw. Gde.			520.00		-1.00	
3660.60	Plan.Abschr.Inv.beitr.allg.HH an priv.Org.	25'569.05		25'600.00		25'569.05	
3661	Ausserplanmässige Abschreibungen Invbeiträge	550'000.00					
3661.20	ausserpl. Abschr. Invbeiträge allg. HH	550'000.00					
38	Ausserordentlicher Aufwand	369'396.45		361'890.00		366'164.40	
389	Einlagen in das Eigenkapital	369'396.45		361'890.00		366'164.40	
3899	Abtragung Bilanzfehlbetrag	369'396.45		361'890.00		366'164.40	
3899.00	Abtragung Bilanzfehlbetrag	369'396.45		361'890.00		366'164.40	
39	Interne Verrechnungen	605'597.40		699'060.00		836'747.70	
391	Dienstleistungen	450'097.40		543'560.00		681'247.70	
3910	Int.Verr.von Dienstleistungen und Personalkosten	450'097.40		543'560.00		681'247.70	
3910.00	Int.Verrechnung von Dienstleistungen	32'380.05		63'100.00		146'016.40	

Erfolgsrechnung

Rechnung / 11.3.2019

1.1.2018 - 31.12.2018

Einwohnergemeinde

Nummer	Erfolgsrechnung Artengliederung	Rechnung 2018		Budget 2018		Rechnung 2017	
		Aufwand	Ertrag	Aufwand	Ertrag	Aufwand	Ertrag
3910.01	Anteil Soziallasten					46'209.95	
3910.02	Int. Verrechnungen Bauamt	414'489.75		474'780.00		480'434.90	
3910.03	Int. Verrechnungen Soziallasten	3'227.60		5'680.00		8'586.45	
392	Pacht, Mieten, Benützungskosten	155'500.00		155'500.00		155'500.00	
3920	Int. Verr. von Pacht, Mieten, Benützungskosten	155'500.00		155'500.00		155'500.00	
3920.00	Int. Verrechnungen Miete	155'500.00		155'500.00		155'500.00	
4	ERTRAG		42'765'009.58		22'659'175.00		30'150'384.03
40	Fiskalertrag		13'249'534.25		12'824'200.00		12'405'106.35
400	Direkte Steuern natürliche Personen		11'523'460.50		11'288'000.00		11'071'717.70
4000	Einkommenssteuern natürliche Personen		10'106'309.21		9'912'800.00		9'642'744.66
4000.00	Einkommenssteuern Rechnungsjahr		9'379'297.93		9'063'000.00		9'071'781.70
4000.10	Einkommenssteuern frühere Jahre		706'162.33		815'800.00		575'846.46
4000.20	Nachsteuern und Bussen		31'080.85		40'000.00		2'957.95
4000.30	Pauschale Steueranrechnung nat. Personen		-10'231.90		-6'000.00		-7'841.45
4001	Vermögenssteuern natürliche Personen		1'092'665.44		1'105'200.00		1'061'215.04
4001.00	Vermögenssteuern Rechnungsjahr		1'008'671.87		1'003'600.00		991'204.10
4001.10	Vermögenssteuern frühere Jahre		83'993.57		101'600.00		70'010.94
4002	Quellensteuern natürliche Personen		324'485.85		270'000.00		367'758.00
4002.00	Quellensteuern natürliche Personen		324'485.85		270'000.00		367'758.00
401	Direkte Steuern juristische Personen		1'324'495.35		1'268'400.00		1'060'495.90
4010	Gewinnsteuern juristische Personen		1'324'495.35		1'268'400.00		1'060'495.90
4010.00	Gewinn- u. Kapitalsteuern jur. Personen		1'324'495.35		1'268'400.00		1'060'495.90
402	Übrige Direkte Steuern		360'898.40		230'000.00		233'892.75
4022	Vermögensgewinnsteuern		312'380.00		180'000.00		185'864.00
4022.00	Grundstückgewinnsteuern		312'380.00		180'000.00		185'864.00
4024	Erbschafts- und Schenkungssteuern		48'518.40		50'000.00		48'028.75

Erfolgsrechnung

Rechnung / 11.3.2019

1.1.2018 - 31.12.2018

Einwohnergemeinde

Nummer	Erfolgsrechnung Artengliederung	Rechnung 2018		Budget 2018		Rechnung 2017	
		Aufwand	Ertrag	Aufwand	Ertrag	Aufwand	Ertrag
4024.00	Erbschafts- und Schenkungssteuern		48'518.40		50'000.00		48'028.75
403	Besitz- und Aufwandsteuern		40'680.00		37'800.00		39'000.00
4033	Hundesteuern		40'680.00		37'800.00		39'000.00
4033.00	Hundesteuern		40'680.00		37'800.00		39'000.00
41	Regalien und Konzession		132'866.45		140'000.00		130'087.35
412	Konzessionen		132'866.45		140'000.00		130'087.35
4120	Konzessionen		132'866.45		140'000.00		130'087.35
4120.00	Konzessionen		132'866.45		140'000.00		130'087.35
42	Entgelte		4'168'429.95		3'660'420.00		10'612'413.19
420	Ersatzabgaben		136'818.35		126'000.00		132'471.55
4200	Ersatzabgaben		136'818.35		126'000.00		132'471.55
4200.00	Ersatzabgaben		136'818.35		126'000.00		132'471.55
421	Gebühren für Amtshandlungen		592'248.94		548'600.00		432'345.89
4210	Gebühren für Amtshandlungen		592'248.94		548'600.00		432'345.89
4210.00	Gebühren für Amtshandlungen		357'272.59		306'000.00		141'029.29
4210.01	Gebühren Einwohnerkontrolle		75'110.60		63'600.00		64'937.85
4210.03	Gebühren Einbürgerungen		24'075.00		20'000.00		36'500.00
4210.04	Kanzleigebühren		9'086.50		9'000.00		10'827.15
4210.05	Baubewilligungsgebühren		126'704.25		150'000.00		179'051.60
423	Schul- und Kursgelder		175'868.50		176'200.00		176'050.10
4231	Kursgelder		175'868.50		176'200.00		176'050.10
4231.00	Kursgelder		175'868.50		176'200.00		176'050.10
424	Benützungsgebühren und Dienstleistungen		2'357'254.76		2'317'880.00		8'995'337.80
4240	Benützungsgebühren und Dienstleistungen		2'357'254.76		2'317'880.00		8'995'337.80
4240.00	Benützungsgebühren und Dienstleistungen		1'910'986.13		1'917'880.00		2'201'782.15

Erfolgsrechnung

Rechnung / 11.3.2019

1.1.2018 - 31.12.2018

Einwohnergemeinde

Nummer	Erfolgsrechnung Artengliederung	Rechnung 2018		Budget 2018		Rechnung 2017	
		Aufwand	Ertrag	Aufwand	Ertrag	Aufwand	Ertrag
4240.01	Kehrichtgebühren		254'918.55		230'000.00		259'755.55
4240.02	Grundgebühren Kehricht		191'350.08		170'000.00		186'169.40
4240.04	Netznutzungsentgelt						2'708'315.32
4240.05	Konzessionsgebühren						162'043.25
4240.06	Systemdienstleistungen						164'049.05
4240.07	Mehrkostenfinanzierung KEV						657'580.85
4240.08	Gewässerschutzmassnahmen						41'038.95
4240.09	Ertrag Arbeitspreis						196'657.52
4240.10	Ertrag Wärmeproduktion (Grundpreis 1)						213'310.07
4240.11	Ertrag Unterhalt Betrieb (Grundpreis 2)						100'652.47
4240.12	Stromverkauf						2'103'983.22
425	Erlös aus Verkäufen		59'601.74		64'500.00		80'200.57
4250	Verkäufe		59'601.74		64'500.00		80'200.57
4250.00	Verkäufe		59'601.74		64'500.00		80'200.57
426	Rückerstattungen		827'473.36		408'240.00		766'736.18
4260	Rückerstattungen Dritter		827'473.36		408'240.00		766'736.18
4260.00	Rückerstattungen Dritter		255'930.96		134'340.00		247'658.70
4260.01	Rückerstattung ZUG						52'272.30
4260.02	Rückerstattung Betriebskosten		13'068.82		24'000.00		22'539.09
4260.03	Arbeitserlöse Dritte		7'000.00				35'930.80
4260.04	Materialerlöse Dritte						73'901.10
4260.05	Rückerstattung Sozialhilfe		485'124.78		193'200.00		273'739.64
4260.06	Rückerstattung Alimente		66'348.80		56'700.00		60'694.55
427	Bussen		19'164.30		19'000.00		29'271.10
4270	Bussen		19'164.30		19'000.00		29'271.10
4270.00	Bussen		17'464.30		19'000.00		27'071.10
4270.01	Polizeibussen		1'700.00				2'200.00
43	Verschiedene Erträge		119'363.85				
432	Bestandesveränderungen		119'363.85				
4320	Bestandesveränderung Halb- und Fertigfabrikate		119'363.85				

Erfolgsrechnung

Rechnung / 11.3.2019

1.1.2018 - 31.12.2018

Einwohnergemeinde

Nummer	Erfolgsrechnung Artengliederung	Rechnung 2018		Budget 2018		Rechnung 2017	
		Aufwand	Ertrag	Aufwand	Ertrag	Aufwand	Ertrag
4320.00	Bestandesveränderungen Halb- und Fertigfabrikate		119'363.85				
44	Finanzertrag		4'887'371.53		694'650.00		598'898.82
440	Zinsertrag		147'314.23		183'300.00		292'888.07
4400	Zinsen flüssige Mittel		4.23				0.12
4400.00	Zinsen flüssige Mittel		4.23				0.12
4401	Zinsen Forderungen und Kontokorrente		22'636.80		33'300.00		24'427.15
4401.00	Verzugszinsen		22'417.90		33'000.00		24'114.75
4401.01	Zinsen Forderungen und Kontokorrente		218.90		300.00		312.40
4409	Übrige Zinsen von Finanzvermögen		124'673.20		150'000.00		268'460.80
4409.01	Verpflichtungsverzinsung		124'673.20		150'000.00		268'460.80
441	Realisierte Gewinne FV		4'211'561.65				
4411	Gewinn aus Verkäufen von Sachanlagen FV		4'211'561.65				
4411.00	Gewinn aus Verkäufen Liegenschaften FV		4'211'561.65				
443	Liegenschaftenertrag FV		2'633.80		2'650.00		2'633.80
4430	Pacht- und Mietzinse Liegenschaften FV		2'633.80		2'650.00		2'633.80
4430.00	Pacht- und Mietzinse Liegenschaften FV		2'633.80		2'650.00		2'633.80
444	Wertberichtigungen Anlagen FV		3'619.00				
4443	Marktwertanpassungen Liegenschaften		3'619.00				
4443.00	Marktwertanpassungen Liegenschaften FV		3'619.00				
445	Finanzertrag aus Darlehen und Beteiligungen VV		200'000.00		200'000.00		
4450	Erträge aus Darlehen VV		70'000.00		70'000.00		
4450.00	Erträge aus Darlehen VV		70'000.00		70'000.00		
4451	Erträge aus Beteiligungen VV		130'000.00		130'000.00		
4451.00	Erträge aus Beteiligungen VV		130'000.00		130'000.00		

Erfolgsrechnung

Rechnung / 11.3.2019

1.1.2018 - 31.12.2018

Einwohnergemeinde

Nummer	Erfolgsrechnung Artengliederung	Rechnung 2018		Budget 2018		Rechnung 2017	
		Aufwand	Ertrag	Aufwand	Ertrag	Aufwand	Ertrag
447	Liegenschaftenertrag VV		322'241.85		308'700.00		303'375.95
4470	Pacht- und Mietzinse Liegenschaften VV		315'150.40		301'500.00		296'054.20
4470.00	Pacht- und Mietzinse Liegenschaften VV		315'150.40		301'500.00		296'054.20
4472	Vergütung für Benützungen Liegenschaften VV		7'091.45		7'200.00		7'321.75
4472.00	Benützungsgebühren Liegenschaften VV		7'091.45		7'200.00		7'321.75
449	Übriger Finanzertrag		1.00				1.00
4490	Aufwertungen VV		1.00				1.00
4490.00	Aufwertungen VV		1.00				1.00
45	Entnahmen aus Fonds und Spezialfinanzierungen		261'260.68		47'150.00		59'156.61
450	Entnahmen aus Fonds und Spezialfinanzierungen FK		20'129.13		36'750.00		36'658.76
4500	Entnahmen aus Spezialfinanzierungen des FK		179.30				
4500.00	Entnahme aus Spezialfinanzierungen FK		179.30				
4501	Entnahmen aus Fonds des FK		19'949.83		36'750.00		36'658.76
4501.00	Entnahmen aus Fonds des FK		19'949.83		36'750.00		36'658.76
451	Entnahmen aus fonds und Spezialfinanzierungen EK		241'131.55		10'400.00		22'497.85
4511	Entnahmen aus Fonds EK				10'400.00		22'497.85
4511.00	Entnahmen aus Fonds EK				10'400.00		22'497.85
	Entnahmen aus Legaten EK		241'131.55				
4512.00	Entnahmen aus Legaten EK		241'131.55				
46	Transferertrag		4'059'752.82		3'724'345.00		4'638'600.21
461	Entschädigungen von Gemeinwesen		3'085'603.63		2'948'115.00		3'622'832.41
4610	Entschädigungen vom Bund		1'015'756.95		979'950.00		1'170'470.00
4610.00	Entschädigungen vom Bund		1'015'756.95		979'950.00		1'170'470.00
4611	Entschädigungen vom Kanton		58'050.30		47'600.00		96'616.55

Erfolgsrechnung

Rechnung / 11.3.2019

1.1.2018 - 31.12.2018

Einwohnergemeinde

Nummer	Erfolgsrechnung Artengliederung	Rechnung 2018		Budget 2018		Rechnung 2017	
		Aufwand	Ertrag	Aufwand	Ertrag	Aufwand	Ertrag
4611.00	Entschädigungen vom Kanton		58'050.30		47'600.00		96'616.55
4612	Entschädigungen von Gemeinden		2'011'796.38		1'920'565.00		2'355'745.86
4612.00	Entschädigungen von Gemeinden		1'870'613.98		1'780'035.00		2'213'042.66
4612.02	Anteil Soziallasten		1'972.40		1'320.00		4'293.20
4612.03	Betriebsbeiträge Schiessstand Egliswil und Schafisheim		16'410.00		16'410.00		16'410.00
4612.06	Hydrantenentschädigung		122'800.00		122'800.00		122'000.00
462	Finanz- und Lastenausgleich		109'700.00		108'000.00		182'713.00
4621	Finanz- und Lastenausgleich vom Kanton		109'700.00		108'000.00		
4621.50	Innerkant.Finanzausgleich v.Kt.a.Gde		24'000.00		24'000.00		
4621.60	Feinausgleich Aufgabenverschiebung		85'700.00		84'000.00		
4622	Finanz- und Lastenausgleich von Gemeinden						182'713.00
4622.70	Ausgleichsbeitrag Spitalfinanzierung						182'713.00
463	Beiträge von Gemeinwesen und Dritten		718'453.94		534'830.00		681'058.60
4631	Beiträge vom Kanton		149'354.53		90'800.00		204'625.00
4631.00	Beiträge vom Kanton		149'354.53		90'800.00		204'625.00
4632	Beiträge von Gemeinden		565'589.41		444'030.00		476'433.60
4632.00	Beiträge von Gemeinden		565'589.41		444'030.00		476'433.60
4634	Beiträge von öffentlichen Unternehmungen		3'510.00				
4634.00	Beiträge von öffentlichen Unternehmungen		3'510.00				
466	Aufl. pss. Investitionsbeiträge		139'699.15		130'400.00		148'515.15
4660	Planm.Auflösung pass.Inv.beiträge		139'699.15		130'400.00		148'515.15
4660.71	Planm.Auflösung pass.Inv.beitr.v.priv.		139'699.15		130'400.00		148'515.15
469	Übriger Transferertrag		6'296.10		3'000.00		3'481.05
4699	Rückverteilungen		6'296.10		3'000.00		3'481.05
4699.10	Rückverteilung CO2-Abgabe		6'296.10		3'000.00		3'481.05
48	Ausserordentlicher Ertrag		15'280'832.65		869'350.00		869'373.80

Erfolgsrechnung

Rechnung / 11.3.2019

1.1.2018 - 31.12.2018

Einwohnergemeinde

Nummer	Erfolgsrechnung Artengliederung	Rechnung 2018		Budget 2018		Rechnung 2017	
		Aufwand	Ertrag	Aufwand	Ertrag	Aufwand	Ertrag
483	Ausserordentliche verschiedene Erträge		14'411'458.85				
4830	Ausserordentliche verschiedene Erträge		14'411'458.85				
4830.00	Ausserordentliche verschiedene Erträge		14'411'458.85				
489	Entnahmen aus dem Eigenkapital		869'373.80		869'350.00		869'373.80
4895	Entnahmen aus Aufwertungsreserve		869'373.80		869'350.00		869'373.80
4895.00	Entnahme aus Aufwertungsreserve		869'373.80		869'350.00		869'373.80
49	Interne Verrechnungen		605'597.40		699'060.00		836'747.70
491	Dienstleistungen		450'097.40		543'560.00		681'247.70
4910	Int.Verr.von Dienstleistungen und Personalkosten		450'097.40		543'560.00		681'247.70
4910.00	Int.Verrechnung v. Dienstleistungen		32'380.05		63'100.00		146'016.40
4910.01	Anteil Soziallasten						46'209.95
4910.02	Int. Verrechnungen Bauamt		414'489.75		474'780.00		480'434.90
4910.03	Int. Verrechnungen Soziallasten		3'227.60		5'680.00		8'586.45
492	Pacht, Mieten, Benützungskosten		155'500.00		155'500.00		155'500.00
4920	Int. Verr. von Pacht, Mieten, Benützungskosten		155'500.00		155'500.00		155'500.00
4920.00	Int. Verrechnungen Miete		155'500.00		155'500.00		155'500.00
9	ABSCHLUSSKONTEN	20'299'071.08	14'884'444.91	130'195.00	671'150.00	1'081'098.92	599'614.68
90	Abschluss Erfolgsrechnung	20'299'071.08	14'884'444.91	130'195.00	671'150.00	1'081'098.92	599'614.68
900	Abschluss allgemeiner Haushalt	19'924'405.07		67'320.00		452'621.76	
9000	Ertragsüberschuss Erfolgsrechnung	19'924'405.07		67'320.00		452'621.76	
9000.00	Ertragsüberschuss Erfolgsrechnung	19'924'405.07		67'320.00		452'621.76	
901	Abschluss Spezialfinanzierungen	374'666.01	14'884'444.91	62'875.00	671'150.00	628'477.16	599'614.68
9010	Abschluss Spezialfinanzierungen im EK, Ertragsübersc..	374'666.01		62'875.00		628'477.16	
9010.00	Abschluss SF im EK, Ertragsüberschuss	374'666.01		62'875.00		628'477.16	

Erfolgsrechnung

Rechnung / 11.3.2019

1.1.2018 - 31.12.2018

Einwohnergemeinde

Nummer	Erfolgsrechnung Artengliederung	Rechnung 2018		Budget 2018		Rechnung 2017	
		Aufwand	Ertrag	Aufwand	Ertrag	Aufwand	Ertrag
9011	Abschluss Spezialfinanzierungen im EK, Aufwandüber..		14'884'444.91		671'150.00		599'614.68
9011.00	Abschluss SF im EK, Aufwandüberschuss		14'884'444.91		671'150.00		599'614.68

Investitionsrechnung

Rechnung / 11.3.2019

1.1.2018 - 31.12.2018

Einwohnergemeinde

Nummer	Investitionsrechnung Zusammenzug	Rechnung 2018		Budget 2018		Rechnung 2017	
		Ausgaben	Einnahmen	Ausgaben	Einnahmen	Ausgaben	Einnahmen
	FUNKTIONALE GLIEDERUNG	40'668'821.51	40'668'821.51	3'225'320.00	3'225'320.00	4'069'991.29	4'069'991.29
0	ALLGEMEINE VERWALTUNG		626'959.00	90'000.00		4'572.00	
	Nettoergebnis	626'959.00			90'000.00		4'572.00
1	ÖFF.ORDNUNG UND SICHERHEIT, VERTEIDIGUNG	333'030.25	250'956.60	188'300.00	105'420.00	168'728.70	27'300.00
	Nettoergebnis		82'073.65		82'880.00		141'428.70
2	BILDUNG					74'379.70	
	Nettoergebnis						74'379.70
3	KULTUR, SPORT UND FREIZEIT, KIRCHE	139'074.06		400'000.00		128'718.48	
	Nettoergebnis		139'074.06		400'000.00		128'718.48
6	VERKEHR	230'490.05		769'000.00		976'756.45	
	Nettoergebnis		230'490.05		769'000.00		976'756.45
7	UMWELTSCHUTZ UND RAUMORDNUNG	1'619'377.05	442'716.95	1'261'600.00	411'000.00	1'473'947.42	522'319.10
	Nettoergebnis		1'176'660.10		850'600.00		951'628.32
8	VOLKSWIRTSCHAFT	21'156'185.16	15'870'032.39			513'865.34	179'404.10
	Nettoergebnis		5'286'152.77				334'461.24
9	FINANZEN UND STEUERN	17'190'664.94	23'478'156.57	516'420.00	2'708'900.00	729'023.20	3'340'968.09
	Nettoergebnis	6'287'491.63		2'192'480.00		2'611'944.89	

Investitionsrechnung

Rechnung / 11.3.2019

1.1.2018 - 31.12.2018

Einwohnergemeinde

Nummer	Investitionsrechnung	Rechnung 2018		Budget 2018		Rechnung 2017	
		Ausgaben	Einnahmen	Ausgaben	Einnahmen	Ausgaben	Einnahmen
	FUNKTIONALE GLIEDERUNG	40'668'821.51	40'668'821.51	3'225'320.00	3'225'320.00	4'069'991.29	4'069'991.29
0	ALLGEMEINE VERWALTUNG		626'959.00	90'000.00		4'572.00	
	Nettoergebnis	626'959.00			90'000.00		4'572.00
02	Allgemeine Dienste		626'959.00	90'000.00		4'572.00	
	Nettoergebnis	626'959.00			90'000.00		4'572.00
022	Allgemeine Dienste, übrige			90'000.00			
	Nettoergebnis				90'000.00		
0223	Informatik			90'000.00			
5200.00	Digitalisierung Gemeindeverwaltung Budget 24.11.2017			90'000.00			
029	Verwaltungsliegenschaften, übriges		626'959.00			4'572.00	
	Nettoergebnis	626'959.00					4'572.00
0290	Verwaltungsliegenschaften, übriges		626'959.00			4'572.00	
5000.00	Grundstücke					4'572.00	
6000.00	Abgang von Grundstücken		626'959.00				
1	ÖFF.ORDNUNG UND SICHERHEIT, VERTEIDIGUNG	333'030.25	250'956.60	188'300.00	105'420.00	168'728.70	27'300.00
	Nettoergebnis		82'073.65		82'880.00		141'428.70
15	Feuerwehr	333'030.25	250'956.60	188'300.00	105'420.00	168'728.70	27'300.00
	Nettoergebnis		82'073.65		82'880.00		141'428.70
150	Feuerwehr	333'030.25	250'956.60	188'300.00	105'420.00	168'728.70	27'300.00
	Nettoergebnis		82'073.65		82'880.00		141'428.70
1506	Reg.Feuerwehrgesellschaften (Leitgem.)	333'030.25	250'956.60	188'300.00	105'420.00	168'728.70	27'300.00
5060.00	Ersatzbeschaffung Tanklöschfahrzeug TLF GV 18.11.2016	333'030.25		188'300.00		168'728.70	
6310.00	AGV-Beitrag an TLF GV 18.11.2016		221'742.30		84'700.00		

Investitionsrechnung

Rechnung / 11.3.2019

1.1.2018 - 31.12.2018

Einwohnergemeinde

Nummer	Investitionsrechnung	Rechnung 2018		Budget 2018		Rechnung 2017	
		Ausgaben	Einnahmen	Ausgaben	Einnahmen	Ausgaben	Einnahmen
6320.00	Beitrag Egliswil an TLF GV 18.11.2016		29'214.30		20'720.00		27'300.00
2	BILDUNG Nettoergebnis					74'379.70	74'379.70
21	Obligatorische Schule Nettoergebnis					74'379.70	74'379.70
217	Schulliegenschaften Nettoergebnis					74'379.70	74'379.70
2170 5040.00	Schulliegenschaften Schulhaus Hertimatt 3 GV 02.05.2013 15.06.2018					74'379.70 74'379.70	
3	KULTUR, SPORT UND FREIZEIT, KIRCHE Nettoergebnis	139'074.06	139'074.06	400'000.00	400'000.00	128'718.48	128'718.48
34	Sport und Freizeit Nettoergebnis	139'074.06	139'074.06	400'000.00	400'000.00	128'718.48	128'718.48
341	Sport Nettoergebnis	139'074.06	139'074.06	400'000.00	400'000.00	128'718.48	128'718.48
3411 5040.01	Hallenbad Totalsanierung Hallenbad GV 24.11.2017	139'074.06 139'074.06		400'000.00 400'000.00		128'718.48	
5290.00	Planungskredit Sanierungsprojekt GV 24.06.2016					128'718.48	
6	VERKEHR Nettoergebnis	230'490.05	230'490.05	769'000.00	769'000.00	976'756.45	976'756.45
61	Strassenverkehr Nettoergebnis	217'490.05	217'490.05	426'000.00	426'000.00	921'756.45	921'756.45
613	Kantonsstrassen Nettoergebnis	166'000.00	166'000.00	426'000.00	426'000.00	526'170.55	526'170.55

Investitionsrechnung

Rechnung / 11.3.2019

1.1.2018 - 31.12.2018

Einwohnergemeinde

Nummer	Investitionsrechnung	Rechnung 2018		Budget 2018		Rechnung 2017	
		Ausgaben	Einnahmen	Ausgaben	Einnahmen	Ausgaben	Einnahmen
6130	Kantonsstrassen	166'000.00		426'000.00		526'170.55	
5010.00	Linksabbieger K375, Strassenbeleuchtung GV 24.11.2017			19'000.00			
5610.00	Lärmschutzmassnahmen/Gemeindeanteil Dekretsbeitrag	21'000.00		263'000.00		13'000.00	
5610.01	Sanierung Seetalstrasse Süd K249 Dekretsbeitrag			10'000.00			
5610.03	Betriebs- und Gestaltungskonzept Unterd. GV 22.06.2012	98'000.00		10'000.00		446'170.55	
5610.05	BGK K 249 Nord (Kreisel-Reiterweg) GV 20.06.2014	6'000.00		80'000.00		3'000.00	
5610.07	Linksabbiegespur in K375 Unterdorfstrasse GV 23.06.2017	3'000.00		11'000.00		3'000.00	
5610.08	Sanierung Aabachbrücke, inkl. Egliswilerstr. Dekretsbeitrag 01.01.2016	38'000.00		33'000.00		61'000.00	
615	Gemeindestrassen	51'490.05				395'585.90	
	Nettoergebnis		51'490.05				395'585.90
6150	Gemeindestrassen	51'490.05				395'585.90	
5010.13	Sanierung Gässli/Hargartenstrasse inkl. LED GV 21.11.2014	51'490.05				376'795.30	
5010.16	Erschliessung Ziertal inkl. Strassenbeleuchtung GV 24.06.2016					18'790.60	
62	Öffentlicher Verkehr	13'000.00		343'000.00		55'000.00	
	Nettoergebnis		13'000.00		343'000.00		55'000.00
622	Regionalverkehr	13'000.00		343'000.00		55'000.00	
	Nettoergebnis		13'000.00		343'000.00		55'000.00
6220	Regionalverkehr	13'000.00		343'000.00		55'000.00	
5040.00	SBB Haltestelle Seon Nord GV 17.11.2006	13'000.00		100'000.00		4'000.00	
5610.00	Gemeindebeitrag an Seetalbahnsanierung Dekretsbeitrag			243'000.00		51'000.00	
7	UMWELTSCHUTZ UND RAUMORDNUNG	1'619'377.05	442'716.95	1'261'600.00	411'000.00	1'473'947.42	522'319.10

Investitionsrechnung

Rechnung / 11.3.2019

1.1.2018 - 31.12.2018

Einwohnergemeinde

Nummer	Investitionsrechnung	Rechnung 2018		Budget 2018		Rechnung 2017	
		Ausgaben	Einnahmen	Ausgaben	Einnahmen	Ausgaben	Einnahmen
	Nettoergebnis		1'176'660.10		850'600.00		951'628.32
71	Wasserwerk	431'915.86	190'408.40	552'600.00	111'000.00	410'794.29	127'612.55
	Nettoergebnis		241'507.46		441'600.00		283'181.74
710	Wasserwerk	431'915.86	190'408.40	552'600.00	111'000.00	410'794.29	127'612.55
	Nettoergebnis		241'507.46		441'600.00		283'181.74
7101	Wasserwerk (SF)	431'915.86	190'408.40	552'600.00	111'000.00	410'794.29	127'612.55
5030.02	Wasserleitung Milchgasse GV 23.11.2001			78'600.00			
5030.08	Quellensanierung Villa Walti GV 19.11.2004	18.00				1'527.50	
5030.09	Schutzzonenmassnahmen Bleien Budget 24.11.2017	165'085.85					
5030.10	Sanierung Leitungen Talstrasse Nord Budget 24.11.2017	130'151.56		182'000.00			
5030.16	Werkleitungersatz Gässli/Hargartenstrasse GV 21.11.2014	1'850.56				205'927.07	
5030.17	Ringschluss Unterdorfstrasse Budget 18.11.2016					108'246.80	
5030.23	Wasserleitungen Grubenweg GV 20.11.2015	100'743.49		91'000.00		2'085.00	
5030.24	Erschliessung Ziertal (Wasser) GV 24.06.2016	252.00				7'514.58	
5030.25	Erneuerung Hauptschieber Retterswilerstr./Hinterberg Budget 18.11.2016					85'493.34	
5030.26	Linksabbieger K375, Wasserleitungen GV 24.11.2017	33'814.40		40'000.00			
5290.01	Schutzzone Bleien Budget 24.11.2017			161'000.00			
6040.00	Abgang von Hochbauten		82'941.30				
6060.00	Abgang von Mobilien		1.00				
6320.00	Beitrag Teufenthal an Schutzzone Bleien		55'028.60		53'000.00		
6370.00	Anschlussgebühren		51'773.50		58'000.00		102'201.40

Investitionsrechnung

Rechnung / 11.3.2019

1.1.2018 - 31.12.2018

Einwohnergemeinde

Nummer	Investitionsrechnung	Rechnung 2018		Budget 2018		Rechnung 2017	
		Ausgaben	Einnahmen	Ausgaben	Einnahmen	Ausgaben	Einnahmen
6370.01	Beiträge Private		664.00				25'411.15
72	Abwasserbeseitigung	1'058'596.84	252'308.55	640'000.00	300'000.00	991'854.13	394'706.55
	Nettoergebnis		806'288.29		340'000.00		597'147.58
720	Abwasserbeseitigung	1'058'596.84	252'308.55	640'000.00	300'000.00	991'854.13	394'706.55
	Nettoergebnis		806'288.29		340'000.00		597'147.58
7201	Abwasserbeseitigung (SF)	1'058'596.84	252'308.55	640'000.00	300'000.00	991'854.13	394'706.55
5030.03	Sanierung Kanalisationssystem gem. GEP GV 18.11.2011	3'503.97		120'000.00		30'443.39	
5030.06	Sanierung Kanalisation Unterdorfstrasse Budget 18.11.2016					123'792.52	
5030.07	Sanierung Gässli/Hargartenstrasse GV 21.11.2014	44'549.81				93'439.89	
5030.10	Erweiterung Kanalisation Grubenweg GV 20.11.2015	281'702.83		243'000.00		3'085.00	
5030.11	Umverlegung/HE Kanalisation Mühlekanal GV 20.11.2015	318'000.00				1'345.74	
5030.12	Erschliessung Ziertal (Abwasser) GV 24.06.2016					10'636.48	
5030.13	Regenklärbecken Birren GV 18.11.2016	261'220.96		217'000.00		729'111.11	
5030.14	Linksabbieger K375, Kanalisationsleitungen GV 24.11.2017	149'619.27		60'000.00			
6370.00	Kanalisationsanschlussgebühren		252'308.55		300'000.00		354'540.00
6370.02	Beiträge Private						15'737.05
6620.01	Rückzahlung Vorfinanzierungsbeitrag ARA 30.06.2017 01.07.2017						24'429.50
79	Raumordnung	128'864.35		69'000.00		71'299.00	
	Nettoergebnis		128'864.35		69'000.00		71'299.00
790	Raumordnung	128'864.35		69'000.00		71'299.00	
	Nettoergebnis		128'864.35		69'000.00		71'299.00

Investitionsrechnung

Rechnung / 11.3.2019

1.1.2018 - 31.12.2018

Einwohnergemeinde

Nummer	Investitionsrechnung	Rechnung 2018		Budget 2018		Rechnung 2017	
		Ausgaben	Einnahmen	Ausgaben	Einnahmen	Ausgaben	Einnahmen
7900	Raumordnung (allgemein)	128'864.35		69'000.00		71'299.00	
5000.00	Grundstücke	90'762.00					
5290.00	Gesamtrevision Nutzungsplanung GV 16.11.2012	35'425.30		19'000.00		28'298.50	
5290.02	Erschliessungsplanung Zirtal GV 24.06.2016	2'677.05		50'000.00		43'000.50	
8	VOLKSWIRTSCHAFT	21'156'185.16	15'870'032.39			513'865.34	179'404.10
	Nettoergebnis		5'286'152.77				334'461.24
87	Brennstoffe und Energie	21'156'185.16	15'870'032.39			513'865.34	179'404.10
	Nettoergebnis		5'286'152.77				334'461.24
871	Elektrizität	21'156'185.16	10'512'368.05			321'892.10	119'258.80
	Nettoergebnis		10'643'817.11				202'633.30
8710	Elektrizität (allgemein)	21'156'185.16	500'000.00			100'000.00	
5440.00	Gründung Technische Betriebe Seon AG (Darlehen) 01.01.2018 01.01.2018	5'000'000.00					
5540.00	Gründung Technische Betriebe Seon AG GV 24.06.2016 01.01.2018	16'156'185.16				100'000.00	
6440.00	Rückzahlung Darlehen TBS AG 01.01.2018		500'000.00				
8711	Elektrizitätswerk SF		10'012'368.05			221'892.10	119'258.80
5030.20	Werkleitungersatz Gässli/Hargartenstrasse GV 21.11.2014					138'259.13	
5030.36	Erschliessung Zirtal (EW) GV 24.06.2016					4'143.01	
5030.37	TS Eichbergstrasse (Eichholz), elektrischer Ausbau Budget 18.11.2016					79'489.96	
6030.00	Abgang von Tiefbauten		9'976'280.64				
6040.00	Abgang von Hochbauten		329'963.40				
6060.00	Abgang von Mobilien		8.00				

Investitionsrechnung

Rechnung / 11.3.2019

1.1.2018 - 31.12.2018

Einwohnergemeinde

Nummer	Investitionsrechnung	Rechnung 2018		Budget 2018	Rechnung 2017		
		Ausgaben	Einnahmen			Ausgaben	Einnahmen
6090.00	Abgang von übrigen Sachanlagen		-330'284.99				
6290.00	Abgang von übrigen immateriellen Anlagen		36'401.00				
6370.00	Anschlussgebühren				119'258.80		
873	Nichtelektrische Energie		1'371'029.64		60'145.30		
	Nettoergebnis	1'371'029.64		191'973.24	131'827.94		
8731	Nahwärmeverbund Hallenbad		1'371'029.64		60'145.30		
5030.04	Ersatz Wärmepumpe WP 1 im TPW Budget 18.11.2016			191'973.24			
6030.00	Abgang von Tiefbauten		1'374'544.59				
6090.00	Abgang von übrigen Sachanlagen		-3'514.95				
6370.00	Anschlussgebühren				60'145.30		
879	Energie, n.a.g.		3'986'634.70				
	Nettoergebnis	3'986'634.70					
8791	Nahwärmeverbund Oberdorf		3'986'634.70				
6030.00	Abgang von Tiefbauten		1'955'976.15				
6040.00	Abgang von Hochbauten		2'108'170.65				
6090.00	Abgang von übrigen Sachanlagen		-77'512.10				
9	FINANZEN UND STEUERN	17'190'664.94	23'478'156.57	516'420.00	2'708'900.00	729'023.20	3'340'968.09
	Nettoergebnis	6'287'491.63		2'192'480.00		2'611'944.89	
99	Nicht aufgeteilte Posten	17'190'664.94	23'478'156.57	516'420.00	2'708'900.00	729'023.20	3'340'968.09
	Nettoergebnis	6'287'491.63		2'192'480.00		2'611'944.89	
999	Abschluss	17'190'664.94	23'478'156.57	516'420.00	2'708'900.00	729'023.20	3'340'968.09
	Nettoergebnis	6'287'491.63		2'192'480.00		2'611'944.89	

Investitionsrechnung

Rechnung / 11.3.2019

1.1.2018 - 31.12.2018

Einwohnergemeinde

Nummer	Investitionsrechnung	Rechnung 2018		Budget 2018		Rechnung 2017	
		Ausgaben	Einnahmen	Ausgaben	Einnahmen	Ausgaben	Einnahmen
9990	Abschluss	17'190'664.94	23'478'156.57	516'420.00	2'708'900.00	729'023.20	3'340'968.09
5900.00	Pass.Einnahmen allg. Haushalt	1'377'915.60		105'420.00		27'300.00	
5900.01	Pass.Einnahmen Wasserwerk	190'408.40		111'000.00		127'612.55	
5900.02	Pass.Einnahmen Abwasserbeseitigung	252'308.55		300'000.00		394'706.55	
5900.04	Pass.Einnahmen Elektrizitätswerk	10'012'368.05				119'258.80	
5900.05	Pass.Einnahmen NWV Hallenbad	1'371'029.64				60'145.30	
5900.06	Pass.Einnahmen NWV Oberdorf	3'986'634.70					
6900.00	Aktivierte Ausgaben allg. Haushalt		21'848'569.81		1'116'300.00		1'395'735.85
6900.01	Aktivierte Ausgaben Wasserwerk		431'915.86		552'600.00		410'794.29
6900.02	Aktivierte Ausgaben Abwasserbeseitigung		1'058'596.84		640'000.00		991'854.13
6900.04	Aktivierte Ausgaben Elektrizitätswerk						221'892.10
6900.05	Aktivierte Ausgaben NWV Hallenbad						191'973.24
6900.07	Aktivierte Ausgaben Hallenbad		139'074.06		400'000.00		128'718.48

Investitionsrechnung

Rechnung / 11.3.2019

1.1.2018 - 31.12.2018

Einwohnergemeinde

Nummer		Rechnung 2018		Budget 2018		Rechnung 2017	
		Ausgaben	Einnahmen	Ausgaben	Einnahmen	Ausgaben	Einnahmen
	ARTENGLIEDERUNG	40'668'821.51	40'668'821.51	3'225'320.00	3'225'320.00	4'069'991.29	4'069'991.29
5	INVESTITIONSAUSGABEN	40'668'821.51		3'225'320.00		4'069'991.29	
50	Sachanlagen	2'117'869.06		1'738'900.00		2'463'780.06	
52	Immaterielle Anlagen	38'102.35		320'000.00		200'017.48	
54	Darlehen	5'000'000.00					
55	Beteiligungen und Grundkapitalien	16'156'185.16				100'000.00	
56	Investitionsbeiträge	166'000.00		650'000.00		577'170.55	
59	Übertrag an Bilanz	17'190'664.94		516'420.00		729'023.20	
6	INVESTITIONSEINNAHMEN		40'668'821.51		3'225'320.00		4'069'991.29
60	Abgang von Sachanlagen in das Finanzvermögen		16'043'532.69				
62	Abgang immaterielle Anlagen		36'401.00				
63	Investitionsbeiträge		610'731.25		516'420.00		704'593.70
64	Rückzahlung von Darlehen		500'000.00				
66	Rückzahlung von Investitionsbeiträgen						24'429.50
69	Übertrag an Bilanz		23'478'156.57		2'708'900.00		3'340'968.09

Investitionsrechnung

Rechnung / 11.3.2019

1.1.2018 - 31.12.2018

Einwohnergemeinde

Investitionsrechnung Artengliederung		Rechnung 2018		Budget 2018		Rechnung 2017	
		Ausgaben	Einnahmen	Ausgaben	Einnahmen	Ausgaben	Einnahmen
	ARTENGLIEDERUNG	40'668'821.51	40'668'821.51	3'225'320.00	3'225'320.00	4'069'991.29	4'069'991.29
5	INVESTITIONSAUSGABEN	40'668'821.51		3'225'320.00		4'069'991.29	
50	Sachanlagen	2'117'869.06		1'738'900.00		2'463'780.06	
500	Grundstücke	90'762.00				4'572.00	
5000	Grundstücke	90'762.00				4'572.00	
5000.00	Grundstücke	90'762.00				4'572.00	
501	Strassen/Verkehrswege	51'490.05		19'000.00		395'585.90	
5010	Strassen/Verkehrswege	51'490.05		19'000.00		395'585.90	
5010.00	Strassen / Verkehrswege	51'490.05		19'000.00		395'585.90	
503	Übriger Tiefbau	1'490'512.70		1'031'600.00		1'816'513.76	
5030	Übrige Tiefbauten allgemein	1'490'512.70		1'031'600.00		1'816'513.76	
5030.00	Tiefbauten	1'490'512.70		1'031'600.00		1'816'513.76	
504	Hochbauten	152'074.06		500'000.00		78'379.70	
5040	Hochbauten	152'074.06		500'000.00		78'379.70	
5040.00	Hochbauten	152'074.06		500'000.00		78'379.70	
506	Mobilien	333'030.25		188'300.00		168'728.70	
5060	Mobilien	333'030.25		188'300.00		168'728.70	
5060.00	Mobilien	333'030.25		188'300.00		168'728.70	
52	Immaterielle Anlagen	38'102.35		320'000.00		200'017.48	
520	Software			90'000.00			
5200	Software			90'000.00			
5200.00	Software			90'000.00			

Investitionsrechnung

Rechnung / 11.3.2019

1.1.2018 - 31.12.2018

Einwohnergemeinde

Investitionsrechnung Artengliederung		Rechnung 2018		Budget 2018		Rechnung 2017	
		Ausgaben	Einnahmen	Ausgaben	Einnahmen	Ausgaben	Einnahmen
529	Übrige immaterielle Anlagen	38'102.35		230'000.00		200'017.48	
5290	Übrige immaterielle Anlagen	38'102.35		230'000.00		200'017.48	
5290.00	Übrige immaterielle Anlagen	38'102.35		230'000.00		200'017.48	
54	Darlehen	5'000'000.00					
544	Öffentliche Unternehmungen	5'000'000.00					
5440	Darlehen an öffentliche Unternehmungen	5'000'000.00					
5440.00	Darlehen an öffentliche Unternehmungen	5'000'000.00					
55	Beteiligungen und Grundkapitalien	16'156'185.16				100'000.00	
554	Öffentliche Unternehmungen	16'156'185.16				100'000.00	
5540	Beteiligungen an öffentlichen Unternehmungen	16'156'185.16				100'000.00	
5540.00	Beteiligungen an öff. Unternehmungen	16'156'185.16				100'000.00	
56	Investitionsbeiträge	166'000.00		650'000.00		577'170.55	
561	Kanton	166'000.00		650'000.00		577'170.55	
5610	Investitionsbeiträge an Kanton	166'000.00		650'000.00		577'170.55	
5610.00	Investitionsbeiträge an Kanton	166'000.00		650'000.00		577'170.55	
59	Übertrag an Bilanz	17'190'664.94		516'420.00		729'023.20	
590	Passivierungen	17'190'664.94		516'420.00		729'023.20	
5900	Passivierte Einnahmen Einwohnergemeinde	17'190'664.94		516'420.00		729'023.20	
5900.00	Pass.Einnahmen allg. Haushalt	1'377'915.60		105'420.00		27'300.00	
5900.01	Pass.Einnahmen Wasserwerk	190'408.40		111'000.00		127'612.55	
5900.02	Pass.Einnahmen Abwasserbeseitigung	252'308.55		300'000.00		394'706.55	
5900.04	Pass.Einnahmen Elektrizitätswerk	10'012'368.05				119'258.80	
5900.05	Pass.Einnahmen NWV Hallenbad	1'371'029.64				60'145.30	
5900.06	Pass.Einnahmen NWV Oberdorf	3'986'634.70					
6	INVESTITIONSEINNAHMEN		40'668'821.51		3'225'320.00		4'069'991.29

Investitionsrechnung

Rechnung / 11.3.2019

1.1.2018 - 31.12.2018

Einwohnergemeinde

Investitionsrechnung Artengliederung		Rechnung 2018		Budget 2018		Rechnung 2017	
		Ausgaben	Einnahmen	Ausgaben	Einnahmen	Ausgaben	Einnahmen
60	Abgang von Sachanlagen in das Finanzvermögen		16'043'532.69				
600	Abgang von Grundstücken		626'959.00				
6000	Abgang von Grundstücken ins Finanzvermögen		626'959.00				
6000.00	Abgang von Grundstücken		626'959.00				
603	Abgang übrige Tiefbauten		13'306'801.38				
6030	Abgang von übrigen Tiefbauten ins Finanzvermögen		13'306'801.38				
6030.00	Abgang von Tiefbauten		13'306'801.38				
604	Abgang Hochbauten		2'521'075.35				
6040	Abgang von Hochbauten ins Finanzvermögen		2'521'075.35				
6040.00	Abgang von Hochbauten		2'521'075.35				
606	Abgang Mobilien		9.00				
6060	Abgang von Mobilien ins Finanzvermögen		9.00				
6060.00	Abgang von Mobilien		9.00				
609	Abgang übrige Sachanlagen		-411'312.04				
6090	Abgang von übrigen Sachanlagen ins Finanzvermögen		-411'312.04				
6090.00	Abgang von übrigen Sachanlagen		-411'312.04				
62	Abgang immaterielle Anlagen		36'401.00				
629	Übrige immaterielle Anlagen		36'401.00				
6290	Abgang übrige immaterielle Anlagen ins FV		36'401.00				
6290.00	Abgang von übrigen immateriellen Anlagen		36'401.00				
63	Investitionsbeiträge		610'731.25		516'420.00		704'593.70
631	Kanton		221'742.30		84'700.00		

Investitionsrechnung

Rechnung / 11.3.2019

1.1.2018 - 31.12.2018

Einwohnergemeinde

Investitionsrechnung Artengliederung		Rechnung 2018		Budget 2018		Rechnung 2017	
		Ausgaben	Einnahmen	Ausgaben	Einnahmen	Ausgaben	Einnahmen
6310	Investitionsbeiträge vom Kanton		221'742.30		84'700.00		
6310.00	Investitionsbeiträge vom Kanton		221'742.30		84'700.00		
632	Gemeinden		84'242.90		73'720.00		27'300.00
6320	Investitionsbeiträge von Gemeinden		84'242.90		73'720.00		27'300.00
6320.00	Investitionsbeiträge von Gemeinden		84'242.90		73'720.00		27'300.00
637	Private Haushalte		304'746.05		358'000.00		677'293.70
6370	Investitionsbeiträge von privaten Haushalten		304'746.05		358'000.00		677'293.70
6370.00	Investitionsbeiträge von privaten Haush.		304'746.05		358'000.00		677'293.70
64	Rückzahlung von Darlehen		500'000.00				
644	Öffentliche Unternehmungen		500'000.00				
6440	Rückz. von Darlehen an öff. Unternehmungen		500'000.00				
6440.00	Rückz. von Darlehen an öff. Unternehmungen		500'000.00				
66	Rückzahlung von Investitionsbeiträgen						24'429.50
662	Rückzahlung von Investitionsbeiträgen an Gemeinden						24'429.50
6620	Rückzahlung von Investitionsbeiträgen an Gemeinden						24'429.50
6620.00	Rückzahlung von Investitionsbeiträge an Gemeinden						24'429.50
69	Übertrag an Bilanz		23'478'156.57		2'708'900.00		3'340'968.09
690	Aktivierung		23'478'156.57		2'708'900.00		3'340'968.09
6900	Aktivierte Ausgaben Einwohnergemeinde		23'478'156.57		2'708'900.00		3'340'968.09
6900.00	Aktivierte Ausgaben allg. Haushalt		21'848'569.81		1'116'300.00		1'395'735.85
6900.01	Aktivierte Ausgaben Wasserwerk		431'915.86		552'600.00		410'794.29
6900.02	Aktivierte Ausgaben Abwasserbeseitigung		1'058'596.84		640'000.00		991'854.13
6900.04	Aktivierte Ausgaben Elektrizitätswerk						221'892.10
6900.05	Aktivierte Ausgaben NWV Hallenbad						191'973.24
6900.07	Aktivierte Ausgaben Hallenbad		139'074.06		400'000.00		128'718.48

Kreditkontrolle

Rechnung / 11.3.2019

1.1.2018 - 31.12.2018

Einwohnergemeinde

Nummer	Kredite nach Funktionen Beschluss Instanz & Datum / Kreditabrechnungs-Datum	Kreditbetrag	Kumulierte Ausgaben bis 31.12.2017	Kumulierte Einnahmen bis 31.12.2017	Rechnung 2018		Budget 2018		Verfügbarer Restkredit
					Ausgaben	Einnahmen	Ausgaben	Einnahmen	
FUNKTIONALE GLIEDERUNG									
1	ÖFF.ORDNUNG UND SICHERHEIT, VERTEIDIGUNG								
1506.5060.00	Ersatzbeschaffung Tanklöschfahrzeug TLF GV 18.11.2016	550'000.00	168'728.70		333'030.25		188'300.00		48'241.05
2	BILDUNG								
2170.5040.00	Schulhaus Hertimatt 3 GV 02.05.2013 15.06.2018	9'740'000.00	8'768'672.62						
2170.5290.00	Projektierung Neubau Unterstufenschulh. GV 17.06.2011 15.06.2018	1'000'000.00	977'797.00						
3	KULTUR, SPORT UND FREIZEIT, KIRCHE								
3411.5040.01	Totalsanierung Hallenbad GV 24.11.2017	7'680'000.00			139'074.06		400'000.00		7'540'925.94
3411.5290.00	Planungskredit Sanierungsprojekt GV 24.06.2016	160'000.00	128'718.48						31'281.52
6	VERKEHR								
6130.5010.00	Linksabbieger K375, Strassenbeleuchtung GV 24.11.2017	190'000.00					19'000.00		190'000.00
6130.5610.00	Lärmschutzmassnahmen/Gemeindeanteil Dekretsbeitrag	1'642'000.00	1'211'000.00		21'000.00		263'000.00		410'000.00
6130.5610.01	Sanierung Seetalstrasse Süd K249 Dekretsbeitrag	1'010'000.00	13'000.00				10'000.00		997'000.00

Kreditkontrolle

Rechnung / 11.3.2019

1.1.2018 - 31.12.2018

Einwohnergemeinde

Nummer	Kredite nach Funktionen Beschluss Instanz & Datum / Kreditabrechnungs-Datum	Kreditbetrag	Kumulierte Ausgaben bis 31.12.2017	Kumulierte Einnahmen bis 31.12.2017	Rechnung 2018		Budget 2018		Verfügbarer Restkredit
					Ausgaben	Einnahmen	Ausgaben	Einnahmen	
6130.5610.03	Betriebs- und Gestaltungskonzept Unterd. GV 22.06.2012	1'392'000.00	931'742.30		98'000.00		10'000.00		362'257.70
6130.5610.05	BGK K 249 Nord (Kreisel-Reiterweg) GV 20.06.2014	1'539'000.00	66'000.00		6'000.00		80'000.00		1'467'000.00
6130.5610.07	Linksabbiegespur in K375 Unterdorfstrasse GV 23.06.2017	688'000.00	18'000.00		3'000.00		11'000.00		667'000.00
6130.5610.08	Sanierung Aabachbrücke, inkl. Egliswilerstr. Dekretsbeitrag 01.01.2016	3'424'000.00	131'000.00		38'000.00		33'000.00		3'255'000.00
6150.5010.13	Sanierung Gässli/Hargartenstrasse inkl. LED GV 21.11.2014	705'000.00	517'055.30		51'490.05				136'454.65
6150.5010.16	Erschliessung Ziertal inkl. Strassenbeleuchtung GV 24.06.2016	346'040.00	18'790.60						327'249.40
6150.5010.17	Sanierung Bachweg GV 23.11.2018	205'000.00							205'000.00
6220.5040.00	SBB Haltestelle Seon Nord GV 17.11.2006	981'190.00	167'054.25		13'000.00		100'000.00		801'135.75
6220.5610.00	Gemeindebeitrag an Seetalbahnsanierung Dekretsbeitrag	2'161'000.00	900'925.65				243'000.00		1'260'074.35
7	UMWELTSCHUTZ UND RAUMORDNUNG								
7101.5030.02	Wasserleitung Milchgasse GV 23.11.2001	165'000.00	86'449.30				78'600.00		78'550.70
7101.5030.08	Quellensanierung Villa Walti GV 19.11.2004	184'800.00	183'533.35		18.00				1'248.65

Kreditkontrolle

Rechnung / 11.3.2019

1.1.2018 - 31.12.2018

Einwohnergemeinde

Nummer	Kredite nach Funktionen Beschluss Instanz & Datum / Kreditabrechnungs-Datum	Kreditbetrag	Kumulierte Ausgaben bis 31.12.2017	Kumulierte Einnahmen bis 31.12.2017	Rechnung 2018		Budget 2018		Verfügbarer Restkredit
					Ausgaben	Einnahmen	Ausgaben	Einnahmen	
7101.5030.13	Erschliessung Breitenrainweg Ringl. GV 16.11.2012	344'000.00	96'828.80						247'171.20
7101.5030.16	Werkleitungersatz Gässli/Hargartenstrasse GV 21.11.2014	370'500.00	325'691.22		1'850.56				42'958.22
7101.5030.23	Wasserleitungen Grubenweg GV 20.11.2015	141'480.00	2'085.00		100'743.49		91'000.00		38'651.51
7101.5030.24	Erschliessung Ziertal (Wasser) GV 24.06.2016	425'520.00	7'514.58		252.00				417'753.42
7101.5030.26	Linksabbieger K375, Wasserleitungen GV 24.11.2017	405'000.00			33'814.40		40'000.00		371'185.60
7101.5030.27	Sanierung Wasserleitung Bachweg GV 23.11.2018	313'000.00							313'000.00
7101.5290.00	Schutzzonen-Ausscheidung/Reglemente GV 17.06.2005 23.11.2018	122'700.00	116'003.25						
7201.5030.03	Sanierung Kanalisationssystem gem. GEP GV 18.11.2011	1'700'000.00	898'439.29		3'503.97		120'000.00		798'056.74
7201.5030.07	Sanierung Gässli/Hargartenstrasse GV 21.11.2014	317'000.00	253'554.44		44'549.81				18'895.75
7201.5030.10	Erweiterung Kanalisation Grubenweg GV 20.11.2015	348'300.00	3'085.00		281'702.83		243'000.00		63'512.17
7201.5030.11	Umverlegung/HE Kanalisation Mühlekanal GV 20.11.2015	318'000.00	2'990.74		318'000.00				
7201.5030.12	Erschliessung Ziertal (Abwasser) GV 24.06.2016	455'760.00	10'636.48						445'123.52

Kreditkontrolle

Rechnung / 11.3.2019

1.1.2018 - 31.12.2018

Einwohnergemeinde

Nummer	Kredite nach Funktionen Beschluss Instanz & Datum / Kreditabrechnungs-Datum	Kreditbetrag	Kumulierte Ausgaben bis 31.12.2017	Kumulierte Einnahmen bis 31.12.2017	Rechnung 2018		Budget 2018		Verfügbare Restkredit
					Ausgaben	Einnahmen	Ausgaben	Einnahmen	
7201.5030.13	Regenklärbecken Birren GV 18.11.2016	1'100'000.00	734'495.11		261'220.96		217'000.00		104'283.93
7201.5030.14	Linksabbieger K375, Kanalisationsleitungen GV 24.11.2017	600'000.00			149'619.27		60'000.00		450'380.73
7201.5030.15	Hochwasserentlastung HE01 Mühleweg GV 23.11.2018	210'000.00							210'000.00
7900.5290.00	Gesamtrevision Nutzungsplanung GV 16.11.2012	310'000.00	279'038.15		35'425.30		19'000.00		
7900.5290.02	Erschliessungsplanung Zirtal GV 24.06.2016	237'600.00	158'756.15		2'677.05		50'000.00		76'166.80
8	VOLKSWIRTSCHAFT								
8710.5540.00	Gründung Technische Betriebe Seon AG GV 24.06.2016 01.01.2018		100'000.00		16'156'185.16				
8711.5030.07	Erschliessung Breitenrain mit Trafostat. GV 16.11.2012	423'900.00	45'203.35						378'696.65
8711.5030.20	Werkleitungersatz Gässli/Hergartenstrasse GV 21.11.2014	321'500.00	258'310.88						63'189.12
8711.5030.36	Erschliessung Zirtal (EW) GV 24.06.2016	406'080.00	4'143.01						401'936.99
8731.5030.02	Erweiterung Unterdorfstrasse 25 (Migros) GV 21.11.2014	450'000.00	299'045.50						150'954.50

Nummer	Kredite nach Funktionen Beschluss Instanz & Datum	Kreditbetrag	Kumulierte Ausgaben bis 31.12.2017	Kumulierte Einnahmen bis 31.12.2017	Ausgaben	Rechnung 2018 Einnahmen	Ausgaben	Budget 2018 Einnahmen	Verfügbarer Restkredit
	FUNKTIONALE GLIEDERUNG	193'500.00			18'339.55		-		175'160.45
6	VERKEHR	193'500.00			18'339.55		-		175'160.45
6150.3132.70	Strassenbauprojekt Erschliessung Vorder Zelgli GV 15.06.2018	50'000.00			18'339.55				31'660.45
6150.3141.70	Tempo 30 in den Wohnquartieren GV 15.06.2018; Referendumsabstimmung 25.11.2018	143'500.00			-				143'500.00

Bilanz

Rechnung / 11.3.2019

1.1.2018 - 31.12.2018

Einwohnergemeinde

Nummer	Bilanz Zusammenzug	01.01.2018	Zuwachs	Abgang	31.12.2018
1	AKTIVEN	100'510'134.16	200'132'313.94	201'934'787.80	98'707'660.30
10	Finanzvermögen	17'974'258.10	162'992'594.58	167'034'237.87	13'932'614.81
14	Verwaltungsvermögen	82'535'876.06	37'139'719.36	34'900'549.93	84'775'045.49
2	PASSIVEN	100'510'134.16	63'830'492.10	65'632'965.96	98'707'660.30
20	Fremdkapital	30'933'651.90	42'652'216.81	48'116'433.79	25'469'434.92
29	Eigenkapital	69'576'482.26	21'178'275.29	17'516'532.17	73'238'225.38

Bilanz

Rechnung / 11.3.2019

1.1.2018 - 31.12.2018

Einwohnergemeinde

Nummer	Bilanz	01.01.2018	Zuwachs	Abgang	31.12.2018
1	AKTIVEN	100'510'134.16	200'132'313.94	201'934'787.80	98'707'660.30
10	Finanzvermögen	17'974'258.10	162'992'594.58	167'034'237.87	13'932'614.81
100	Flüssige Mittel und kurzfristige Geldanlagen	9'069'244.04	30'647'026.36	32'449'240.97	7'267'029.43
1000	Kasse	41'126.75	778'224.40	788'548.90	30'802.25
10000	Hauptkasse	26'141.45	778'224.40	780'119.25	24'246.60
10000.01	Kasse Abteilung Finanzen	26'141.45	778'224.40	780'119.25	24'246.60
10001	Nebenkassen	14'985.30		8'429.65	6'555.65
10001.01	Kasse Gemeindekanzlei	1'940.50		1'515.05	425.45
10001.02	Kasse Hallenbad	11'544.80		5'914.60	5'630.20
10001.03	Kasse Betriebsamt	1'500.00		1'000.00	500.00
1001	Post	5'687'826.84	13'215'633.32	15'498'576.74	3'404'883.42
10010	Post-Geschäftskonten	5'656'918.79	13'119'582.38	15'498'576.74	3'277'924.43
10010.01	Postkonto 50-1953-0	5'656'918.79	13'119'582.38	15'498'576.74	3'277'924.43
10011	Weitere Postkonten	30'908.05	96'050.94		126'958.99
10011.03	PC-Konto BA Seon	18'904.21	36'879.00		55'783.21
10011.04	PC-Konto BA Schafisheim	6'356.35	40'737.30		47'093.65
10011.05	PC-Konto BA Hallwil	5'647.49	18'434.64		24'082.13
1002	Bank	3'338'980.45	16'640'848.14	16'150'294.83	3'829'533.76
10020	Bankkontokorrente	3'338'980.45	16'640'848.14	16'150'294.83	3'829'533.76
10020.01	HBL 17.260.310	3'233'118.10	16'640'848.14	16'150'120.33	3'723'845.91
10020.02	Valiant 20 0.072.012.07	105'862.35		174.50	105'687.85
1009	Übrige flüssige Mittel	1'310.00	12'320.50	11'820.50	1'810.00
10090	Übrige flüssige Mittel	1'310.00	12'320.50	11'820.50	1'810.00
10090.01	Reka-Checks	1'310.00	12'320.50	11'820.50	1'810.00
101	Forderungen	7'478'113.56	106'786'482.65	109'274'008.21	4'990'588.00

Bilanz

Rechnung / 11.3.2019

1.1.2018 - 31.12.2018

Einwohnergemeinde

Nummer	Bilanz	01.01.2018	Zuwachs	Abgang	31.12.2018
1010	Forderungen aus Lieferungen und Leist. ggü.Dritten	3'299'282.45	6'388'272.69	8'492'905.69	1'194'649.45
10100	Forderungen aus Lieferungen und Leistungen	3'299'282.45	6'388'272.69	8'492'905.69	1'194'649.45
10100.01	Debitoren IS-E Allgemein	367'735.60	1'143'215.65	1'274'606.75	236'344.50
10100.02	Debitoren IS-E Gebühren	2'424'308.40	1'816'555.90	4'240'155.25	709.05
10100.03	Debitoren IS-E NWV Hallenbad	132'457.05	132'457.05	264'914.10	
10100.04	Debitoren IS-E NWV Oberdorf	277'557.30	277'557.30	555'114.60	
10100.05	Debitoren IS-E Hundesteuern	780.00	40'020.00	39'960.00	840.00
10100.06	Debitoren IS-E Mietzinse	100.00		100.00	
10100.07	Debitoren IS-E Musikschule	9'775.00	229'042.00	232'241.00	6'576.00
10100.10	Forderungen Sammelkonto	149'537.60	1'069'280.38	239'959.98	978'858.00
10100.20	Forderungen Lohn Guthaben		795.40	730.40	65.00
10100.90	interne MWST-Buchungen		1'654'025.66	1'654'025.66	
10100.99	WB a.Ford.a.Liefer.u.Leistungen	-62'968.50	25'323.35	-8'902.05	-28'743.10
1011	Kontokorrente mit Dritten	14'592.90	3'603'324.82	3'602'150.82	15'766.90
10110	Kontokorrente mit Kanton und anderen Gemeinden	14'592.90	3'603'324.82	3'602'150.82	15'766.90
10110.21	KK Allgemein GB2		1'388'568.65	1'388'568.65	
10110.22	KK MWST GB2		35'093.95	35'093.95	
10110.23	KK Geldkonto GB2		1'397'319.58	1'397'319.58	
10110.24	KK Debi/Kredi GB2		722'859.33	722'859.33	
10110.27	KK EWG Dürrenäsch		37'000.00	37'000.00	
10110.31	KK Allgemein GB3	14'592.90	4'389.20	3'215.20	15'766.90
10110.32	KK MWST GB3		3'501.21	3'501.21	
10110.33	KK Geldkonto GB3		14'592.90	14'592.90	
1012	Steuerforderungen	2'609'347.42	57'053'654.05	56'937'540.49	2'725'460.98
10120	Forderungen allgemeine Gemeindesteuern	2'409'346.37	56'982'962.90	56'735'346.49	2'656'962.78
10120.01	SL Sammelkonto	2'639'630.87	28'014'148.97	27'721'189.91	2'932'589.93
10120.02	SL Direktzahlungen		614'638.40	614'638.40	
10120.03	SL ESR/ASR-Zahlungen		25'514'727.08	25'514'727.08	
10120.04	SL Aktien- und Quellensteuern		157'729.15	157'729.15	
10120.05	SL Rückerstattung/Verrechnung		1'334'572.90	1'334'572.90	
10120.08	SL Rückzahlung auf Konto		1'338'767.50	1'338'767.50	
10120.09	Steuern vor SL (VS-Bewirtschaftung)		8'378.90	8'378.90	
10120.99	WB auf Forderungen allg. Steuern	-230'284.50		45'342.65	-275'627.15

Bilanz

Rechnung / 11.3.2019

1.1.2018 - 31.12.2018

Einwohnergemeinde

Nummer	Bilanz	01.01.2018	Zuwachs	Abgang	31.12.2018
10121	Forderungen Grundsteuern	200'001.05	70'691.15	202'194.00	68'498.20
10121.11	Nach- und Strafsteuern	1'808.40		1'808.40	
10121.12	Grundstückgewinnsteuern	84'143.00	70'000.85	84'143.00	70'000.85
10121.13	Erbschafts- und Schenkungssteuern	116'242.60		116'242.60	
10121.99	WB auf Forderungen Sondersteuern	-2'192.95	690.30		-1'502.65
1013	Vorauszahlungen an Dritte	1'693.75	22'749.00	22'651.30	1'791.45
10130	Vorauszahlungen an Dritte	1'693.75	22'749.00	22'651.30	1'791.45
10130.03	Vorauszahlung Porti	1'693.75	22'749.00	22'651.30	1'791.45
1014	Transferforderungen	1'492'474.25	1'541'631.48	2'091'674.85	942'430.88
10140	Transferforderungen	1'492'474.25	1'541'631.48	2'091'674.85	942'430.88
10140.01	Kantone	245'234.05	212'295.08	244'241.05	213'288.08
10140.02	Gemeinden	1'247'240.20	1'024'484.80	1'847'433.80	424'291.20
10140.03	Debitoren IS-E Allgemein Gemeinden		304'851.60		304'851.60
1015	Interne Kontokorrente		37'395'917.08	37'395'917.08	
10153	Abrechnungskonto Löhne		4'408'701.75	4'408'701.75	
10153.01	Abrechnungskonto Lohnverarbeitung		4'408'701.75	4'408'701.75	
10154	Abrechnungskonto Zahlungsverkehr		32'987'215.33	32'987'215.33	
10154.01	Abrechnungskonto DTA/EZAG-Zahlungen		25'151'948.46	25'151'948.46	
10154.02	Abrechnungskonto ESR/PC-Eingänge		4'345'360.42	4'345'360.42	
10154.03	Abrechnungskonto Geldflüsse TBS AG		3'489'906.45	3'489'906.45	
1016	Vorschüsse für vorläufige Verwaltungsaufgaben	55'972.27	770'266.45	734'316.68	91'922.04
10160	Vorschüsse	55'972.27	770'266.45	734'316.68	91'922.04
10160.01	Abrechnungskonto Hallenbad	11'544.80	589'953.80	595'868.40	5'630.20
10160.02	Vorschüsse Asylsuchende	44'427.47	100'600.00	76'647.45	68'380.02
10160.03	Vorschüsse EDV-DL		36'962.65	33'300.83	3'661.82
10160.04	Vorschüsse Mieten Asylsuchende		42'750.00	28'500.00	14'250.00
1019	Übrige Forderungen	4'750.52	10'667.08	-3'148.70	18'566.30

Bilanz

Rechnung / 11.3.2019

1.1.2018 - 31.12.2018

Einwohnergemeinde

Nummer	Bilanz	01.01.2018	Zuwachs	Abgang	31.12.2018
10190	Depotzahlungen und Hinterlegungen	4'750.52	1'401.50		6'152.02
10190.01	Depotzahlungen und Hinterlegungen	4'750.52	1'401.50		6'152.02
10192	MWST-Vorsteuerguthaben		9'265.58	-3'148.70	12'414.28
10192.01	Vorsteuer Wasser ER		-3.80	-3.80	
10192.02	Vorsteuer Wasser IR		-1'228.75	-1'228.75	
10192.11	Vorsteuer Abwasser ER		-1'425.30	-1'425.30	
10192.12	Vorsteuer Abwasser IR		-179.30	-179.30	
10192.21	Vorsteuer Abfall ER		-32.55	-32.55	
10192.41	Vorsteuer Hallenbad ER		-23.75	-23.75	
10192.42	Vorsteuer Hallenbad IR		-255.25	-255.25	
10192.80	MWST Abrechnungskonto		12'414.28		12'414.28
102	Kurzfristige Finanzanlagen		2'000'000.00	2'000'000.00	
1020	Kurzfristige Darlehen		2'000'000.00	2'000'000.00	
10200	Kurzfristige Darlehen FV		2'000'000.00	2'000'000.00	
10200.01	Kurzfristige Darlehen FV		2'000'000.00	2'000'000.00	
104	Aktive Rechnungsabgrenzungen	622'504.50	743'993.53	622'504.50	743'993.53
1040	Personalaufwand		400.00		400.00
10400	RA Personalaufwand		400.00		400.00
10400.01	RA Personalaufwand		400.00		400.00
1041	Sach- und übriger Betriebsaufwand	124'613.45	157'593.55	124'613.45	157'593.55
10410	RA Sach- und übriger Betriebsaufwand	124'613.45	157'593.55	124'613.45	157'593.55
10410.01	RA Sach- und übriger Betriebsaufwand	124'613.45	157'593.55	124'613.45	157'593.55
1042	Steuern	396'792.50	358'942.45	396'792.50	358'942.45
10420	RA Steuern	396'792.50	358'942.45	396'792.50	358'942.45
10420.01	RA Steuern	396'792.50	358'942.45	396'792.50	358'942.45
1043	Transfers der Erfolgsrechnung	74'946.65	60'575.40	74'946.65	60'575.40

Bilanz

Rechnung / 11.3.2019

1.1.2018 - 31.12.2018

Einwohnergemeinde

Nummer	Bilanz	01.01.2018	Zuwachs	Abgang	31.12.2018
10430	RA Transfers der Erfolgsrechnung	74'946.65	60'575.40	74'946.65	60'575.40
10430.01	RA Transfers der Erfolgsrechnung	74'946.65	60'575.40	74'946.65	60'575.40
1044	Finanzaufwand / Finanzertrag		130'000.00		130'000.00
10440	RA Finanzaufwand / Finanzertrag		130'000.00		130'000.00
10440.01	RA Finanzaufwand / Finanzertrag		130'000.00		130'000.00
1045	Übriger betrieblicher Ertrag	26'151.90	36'482.13	26'151.90	36'482.13
10450	RA übriger betrieblicher Ertrag	26'151.90	36'482.13	26'151.90	36'482.13
10450.01	RA übriger betrieblicher Ertrag	26'151.90	36'482.13	26'151.90	36'482.13
106	Vorräte und angefangene Arbeiten		119'363.85		119'363.85
1060	Handelswaren		119'363.85		119'363.85
10600	Allgemeiner Haushalt		18'684.00		18'684.00
10600.01	Vorräte allgemeiner Haushalt		18'684.00		18'684.00
10601	Wasserwerk		58'449.85		58'449.85
10601.01	Vorräte Wasserwerk		58'449.85		58'449.85
10602	Abwasserbeseitigung		42'230.00		42'230.00
10602.01	Vorräte Abwasserbeseitigung		42'230.00		42'230.00
108	Sachanlagen FV	804'396.00	22'695'728.19	22'688'484.19	811'640.00
1080	Grundstücke FV	804'396.00	7'244.00		811'640.00
10800	Grundstücke FV	804'396.00	7'244.00		811'640.00
10800.01	Grundstücke FV	804'396.00	7'244.00		811'640.00
1084	Gebäude FV		22'688'484.19	22'688'484.19	
10840	Gebäude FV		22'688'484.19	22'688'484.19	
10840.02	Sacheinlage und -übernahme TBS AG		22'688'484.19	22'688'484.19	
14	Verwaltungsvermögen	82'535'876.06	37'139'719.36	34'900'549.93	84'775'045.49

Bilanz

Rechnung / 11.3.2019

1.1.2018 - 31.12.2018

Einwohnergemeinde

Nummer	Bilanz	01.01.2018	Zuwachs	Abgang	31.12.2018
140	Sachanlagen VV	75'499'326.53	11'414'094.50	28'294'699.68	58'618'721.35
1400	Grundstücke VV unüberbaut	16'820'727.00	90'763.00	626'959.00	16'284'531.00
14000	Allgemeiner Haushalt	16'820'727.00	90'763.00	626'959.00	16'284'531.00
14000.01	Grundstücke allg. Haushalt	16'820'727.00	90'763.00	626'959.00	16'284'531.00
1401	Strassen / Verkehrswege	6'858'522.55	51'490.05	256'801.10	6'653'211.50
14010	Allgemeiner Haushalt	6'858'522.55	51'490.05	256'801.10	6'653'211.50
14010.01	Strassen / Verkehrswege allg. Haushalt	10'272'881.10	51'490.05		10'324'371.15
14010.99	WB Strassen / Verkehrswege all. Haushalt	-3'414'358.55		256'801.10	-3'671'159.65
1402	Wasserbau	13'319.25		380.55	12'938.70
14020	Allgemeiner Haushalt	13'319.25		380.55	12'938.70
14020.01	Wasserbau allg. Haushalt	19'026.25			19'026.25
14020.99	WB Wasserbau allg. Haushalt	-5'707.00		380.55	-6'087.55
1403	Übrige Tiefbauten	24'986'003.45	8'102'385.02	18'539'391.28	14'548'997.19
14030	Allgemeiner Haushalt	907'801.65		23'358.80	884'442.85
14030.01	Tiefbauten allg. Haushalt	971'816.25			971'816.25
14030.99	WB Tiefbauten allg. Haushalt	-64'014.60		23'358.80	-87'373.40
14031	Wasserwerk	6'220'894.16	766'156.91	298'421.70	6'688'629.37
14031.01	Tiefbauten Wasserwerk	9'807'939.46	766'156.91	55'103.60	10'518'992.77
14031.99	WB Tiefbauten Wasserwerk	-3'587'045.30		243'318.10	-3'830'363.40
14032	Abwasserbeseitigung	4'297'481.36	2'547'987.71	114'490.05	6'730'979.02
14032.01	Tiefbauten Abwasserbeseitigung	5'724'503.71	2'547'987.71		8'272'491.42
14032.99	WB Tiefbauten Abwasserbeseitigung	-1'427'022.35		114'490.05	-1'541'512.40
14033	Abfallwirtschaft	253'024.90		8'078.95	244'945.95
14033.01	Tiefbauten Abfallwirtschaft	323'158.75			323'158.75
14033.99	WB Tiefbauten Abfallwirtschaft	-70'133.85		8'078.95	-78'212.80
14034	Elektrizitätswerk	9'976'280.64	3'636'771.10	13'613'051.74	

Bilanz

Rechnung / 11.3.2019

1.1.2018 - 31.12.2018

Einwohnergemeinde

Nummer	Bilanz	01.01.2018	Zuwachs	Abgang	31.12.2018
14034.01	Tiefbauten Elektrizitätswerk	13'613'051.74		13'613'051.74	
14034.99	WB Tiefbauten Elektrizitätswerk	-3'636'771.10	3'636'771.10		
14036	NWV Hallenbad	1'374'544.59	759'426.60	2'133'971.19	
14036.01	Tiefbauten NWV Hallenbad	2'133'971.19		2'133'971.19	
14036.99	WB Tiefbauten NWV Hallenbad	-759'426.60	759'426.60		
14037	NWV Oberdorf	1'955'976.15	392'042.70	2'348'018.85	
14037.01	Tiefbauten NWV Oberdorf	2'348'018.85		2'348'018.85	
14037.99	WB Tiefbauten NWV Oberdorf	-392'042.70	392'042.70		
1404	Hochbauten	23'543'871.12	1'275'875.85	4'828'895.20	19'990'851.77
14040	Allgemeiner Haushalt	18'649'945.77		911'643.50	17'738'302.27
14040.01	Hochbauten allg. Haushalt	31'426'842.07			31'426'842.07
14040.99	WB Hochbauten allg. Haushalt	-12'776'896.30		911'643.50	-13'688'539.80
14041	Wasserwerk	82'941.30	87'821.05	170'762.35	
14041.01	Hochbauten Wasserwerk	170'762.35		170'762.35	
14041.99	WB Hochbauten Wasserwerk	-87'821.05	87'821.05		
14044	Elektrizitätswerk	329'963.40	290'611.25	620'574.65	
14044.01	Hochbauten Elektrizitätswerk	620'574.65		620'574.65	
14044.99	WB Hochbauten Elektrizitätswerk	-290'611.25	290'611.25		
14045	Hallenbad	2'372'850.00		120'300.50	2'252'549.50
14045.01	Hochbauten Hallenbad	4'210'518.55			4'210'518.55
14045.99	WB Hochbauten Hallenbad	-1'837'668.55		120'300.50	-1'957'969.05
14047	NWV Oberdorf	2'108'170.65	897'443.55	3'005'614.20	
14047.01	Hochbauten NWV Oberdorf	3'005'614.20		3'005'614.20	
14047.99	WB Hochbauten NWV Oberdorf	-897'443.55	897'443.55		
1406	Mobilien VV	742'214.35	272'601.35	246'325.90	768'489.80
14060	Allgemeiner Haushalt	742'205.35	223'502.35	197'217.90	768'489.80
14060.01	Mobilien allg. Haushalt	1'168'729.45	223'502.35	1.00	1'392'230.80
14060.99	WB Mobilien allg. Haushalt	-426'524.10		197'216.90	-623'741.00

Bilanz

Rechnung / 11.3.2019

1.1.2018 - 31.12.2018

Einwohnergemeinde

Nummer	Bilanz	01.01.2018	Zuwachs	Abgang	31.12.2018
14061	Wasserwerk	1.00		1.00	
14061.01	Mobilien Wasserwerk	1.00		1.00	
14064	Elektrizitätswerk	8.00	49'099.00	49'107.00	
14064.01	Mobilien Elektrizitätswerk	49'107.00		49'107.00	
14064.99	WB Mobilien Elektrizitätswerk	-49'099.00	49'099.00		
1407	Anlagen im Bau VV	2'534'668.81	1'620'979.23	3'795'946.65	359'701.39
14070	Allgemeiner Haushalt	160'219.30	333'030.25	474'458.95	18'790.60
14070.10	Anl.i.B. Strassen/Verkehrswege allg. Haushalt	18'790.60			18'790.60
14070.60	Anl.i.B. Mobilien allg. Haushalt	141'428.70	333'030.25	474'458.95	
14071	Wasserwerk	376'411.03	134'827.89	469'657.94	41'580.98
14071.30	Anl.i.B. Tiefbauten Wasserwerk	376'411.03	134'827.89	469'657.94	41'580.98
14072	Abwasserbeseitigung	1'649'646.62	1'014'047.03	2'503'437.90	160'255.75
14072.30	Anl.i.B. Tiefbauten Abwasserbeseitigung	1'649'646.62	1'014'047.03	2'503'437.90	160'255.75
14074	Elektrizitätswerk	49'346.36		49'346.36	
14074.30	Anl.i.B. Tiefbauten Elektrizitätswerk	49'346.36		49'346.36	
14075	Hallenbad		139'074.06		139'074.06
14075.40	Anl.i.B. Hochbauten Hallenbad		139'074.06		139'074.06
14076	NWV Hallenbad	299'045.50		299'045.50	
14076.30	Anl.i.B. Tiefbauten NWV Hallenbad	299'045.50		299'045.50	
142	Immaterielle Anlagen	823'717.78	437'372.35	490'620.70	770'469.43
1427	Immaterielle Anlagen in Realisierung	553'797.55	38'102.35	277'436.45	314'463.45
14270	Allgemeiner Haushalt	437'794.30	38'102.35	161'433.20	314'463.45
14270.01	Immat. Anlagen in Realisierung allg.Haushalt	437'794.30	38'102.35	161'433.20	314'463.45
14271	Imm.Anlagen in Realisierung Wasserwerk	116'003.25		116'003.25	
14271.01	Immat. Anlagen in Realisierung Wasserwerk	116'003.25		116'003.25	
1429	Übrige immaterielle Anlagen	269'920.23	399'270.00	213'184.25	456'005.98

Bilanz

Rechnung / 11.3.2019

1.1.2018 - 31.12.2018

Einwohnergemeinde

Nummer	Bilanz	01.01.2018	Zuwachs	Abgang	31.12.2018
14290	Allgemeiner Haushalt	104'797.75	161'433.20	17'605.65	248'625.30
14290.01	Übr. immat. Anlagen allg. Haushalt	294'005.25	161'433.20		455'438.45
14290.99	WB übr. immat. Anlagen allg. Haushalt	-189'207.50		17'605.65	-206'813.15
14291	Wasserwerk	1.00	116'003.25	11'600.35	104'403.90
14291.01	Übr. immat. Anlagen Wasserwerk	73'670.75	116'003.25		189'674.00
14291.99	WB übr. immat. Anlagen Wasserwerk	-73'669.75		11'600.35	-85'270.10
14292	Abwasserbeseitigung	2.00			2.00
14292.01	Übr. immat. Anlagen Abwasser	177'063.50			177'063.50
14292.99	WB übr. immat. Anlagen Abwasser	-177'061.50			-177'061.50
14294	Elektrizitätswerk	36'401.00	121'833.55	158'234.55	
14294.01	Übr. immat. Anlagen EW	158'234.55		158'234.55	
14294.99	WB übr. immat. Anlagen EW	-121'833.55	121'833.55		
14295	Hallenbad	128'718.48		25'743.70	102'974.78
14295.01	Übr. immat. Anlagen Hallenbad	128'718.48			128'718.48
14295.99	WB übr. immat. Anlagen Hallenbad			25'743.70	-25'743.70
144	Darlehen		5'000'000.00	500'000.00	4'500'000.00
1444	Darlehen an öffentliche Unternehmungen		5'000'000.00	500'000.00	4'500'000.00
14440	Allgemeiner Haushalt		5'000'000.00	500'000.00	4'500'000.00
14440.01	Darlehen an öff. Unternehmungen allg. HH		5'000'000.00	500'000.00	4'500'000.00
145	Beteiligungen, Grundkapitalien	100'000.00	16'156'185.16		16'256'185.16
1454	Beteiligungen an öffentlichen Unternehmungen	100'000.00	16'156'185.16		16'256'185.16
14540	Allgemeiner Haushalt	100'000.00	16'156'185.16		16'256'185.16
14540.01	Bet. an öff. Unternehmungen allg. HH	100'000.00	16'156'185.16		16'256'185.16
146	Investitionsbeiträge	6'112'831.75	4'132'067.35	5'615'229.55	4'629'669.55
1461	Investitionsbeiträge an Kantone	2'255'250.50	3'051'067.35	1'856'020.55	3'450'297.30

Bilanz

Rechnung / 11.3.2019

1.1.2018 - 31.12.2018

Einwohnergemeinde

Nummer	Bilanz	01.01.2018	Zuwachs	Abgang	31.12.2018
14610	Allgemeiner Haushalt	2'255'250.50	3'051'067.35	1'856'020.55	3'450'297.30
14610.01	Inv.Beiträge an Kanton allg. Haushalt	3'161'855.65	2'230'925.65	1'822'537.60	3'570'243.70
14610.99	WB Inv.Beiträge an Kanton allg. Haushalt	-906'605.15	820'141.70	33'482.95	-119'946.40
1462	Investitionsbeiträge an Gemeinden	1'037'858.40	1'000'000.00	1'600'714.30	437'144.10
14620	Allgemeiner Haushalt	1'037'857.40	1'000'000.00	1'600'714.30	437'143.10
14620.01	Inv.Beiträge an Gemeinden allg. Haushalt	1'900'000.00		1'000'000.00	900'000.00
14620.99	WB Inv. Beiträge an Gde allg. Haushalt	-862'142.60	1'000'000.00	600'714.30	-462'856.90
14622	Abwasserbeseitigung	1.00			1.00
14622.01	Inv.Beiträge an Gemeinden Abwasser	7'741.60			7'741.60
14622.99	WB Inv.Beiträge an Gde Abwasser	-7'740.60			-7'740.60
1466	Invbeiträge an private Org. ohne Erwerbszweck	312'742.95		25'569.05	287'173.90
14660	Allgemeiner Haushalt	312'742.95		25'569.05	287'173.90
14660.01	Inv.Beiträge an private Org. allg. Haushalt	894'916.60			894'916.60
14660.99	WB Inv.Beiträge an priv.Org. allg. HH	-582'173.65		25'569.05	-607'742.70
1469	Invbeiträge an Anlagen im Bau	2'506'979.90	81'000.00	2'132'925.65	455'054.25
14690	Allgemeiner Haushalt	2'506'979.90	81'000.00	2'132'925.65	455'054.25
14690.01	Inv.Beiträge an Anl. im Bau allg. Haushalt	2'506'979.90	81'000.00	2'132'925.65	455'054.25

Bilanz

Rechnung / 11.3.2019

1.1.2018 - 31.12.2018

Einwohnergemeinde

Nummer	Bilanz	01.01.2018	Zuwachs	Abgang	31.12.2018
2	PASSIVEN	100'510'134.16	63'830'492.10	65'632'965.96	98'707'660.30
20	Fremdkapital	30'933'651.90	42'652'216.81	48'116'433.79	25'469'434.92
200	Laufende Verbindlichkeiten	8'457'102.50	38'495'111.65	40'333'778.42	6'618'435.73
2000	Lauf. Verb. aus Lieferungen u. Leistungen v. Dritten	3'729'769.20	21'968'023.68	24'251'746.76	1'446'046.12
20000	Lauf. Verb. aus Lieferungen u. Leistungen v. Dritten	3'729'769.20	20'834'668.33	23'118'391.41	1'446'046.12
20000.01	Kreditoren Abacus	3'716'431.50	20'806'047.23	23'103'146.16	1'419'332.57
20000.02	Übrige Kreditoren	13'337.70	28'621.10	15'245.25	26'713.55
20001	Kreditoren Sozial- und Personalversicherungen		1'133'355.35	1'133'355.35	
20001.01	SVA-Beiträge		538'069.05	538'069.05	
20001.02	Personalvorsorge BVG APK		361'103.45	361'103.45	
20001.03	Personalvorsorge BVG VMS		55'450.70	55'450.70	
20001.04	Unfall- und Krankentaggeldversicherung		111'482.15	111'482.15	
20001.10	Abrechnung Kinderzulagen		67'250.00	67'250.00	
2001	Kontokorrente mit Dritten	2'339'597.40	275'087.67		2'614'685.07
20010	Kontokorrente mit Kanton und anderen Gemeinden	2'339'597.40	275'087.67		2'614'685.07
20010.21	KK Allgemein GB2	2'339'597.40	275'087.67		2'614'685.07
2002	Steuern	2'267'629.20	15'445'765.26	15'344'434.56	2'368'959.90
20020	Verpflichtungen aus allgemeinen Gemeindesteuern	2'153'230.06	14'971'959.70	14'756'229.86	2'368'959.90
20020.01	Kantonssteuern	1'055'379.09	12'646'065.63	12'566'012.09	1'135'432.63
20020.02	Reformierte Kirchensteuern	-13'053.10	886'927.40	754'108.60	119'765.70
20020.03	Römisch-kath. Kirchensteuern	88'076.40	358'924.35	356'834.90	90'165.85
20020.04	Christkath. Kirchensteuern	894.55	782.35	664.55	1'012.35
20020.05	Direkte Bundessteuern		56'676.60	56'676.60	
20020.13	Haben-Saldo SL Steuerbezug	248'875.80	275'504.20	248'875.80	275'504.20
20020.14	Überzahlung Steuern ordentliches Verfahren	773'057.32	747'079.17	773'057.32	747'079.17
20022	Steuerschulden MWST	114'399.14	473'805.56	588'204.70	
20022.01	Umsatzsteuer Wasser		-1'809.56	-1'809.56	
20022.11	Umsatzsteuer Abwasser		-53.90	-53.90	

Bilanz

Rechnung / 11.3.2019

1.1.2018 - 31.12.2018

Einwohnergemeinde

Nummer	Bilanz	01.01.2018	Zuwachs	Abgang	31.12.2018
20022.21	Umsatzsteuer Abfall		-2'276.35	-2'276.35	
20022.31	Umsatzsteuer Elektrizität		-446.74	-446.74	
20022.61	Umsatzsteuer NWV Oberdorf		-1'257.67	-1'257.67	
20022.71	Pauschalsteuer Forstbetrieb		-32'348.35	-32'348.35	
20022.80	Kreditor MWST Eidg. Steuerverwaltung	114'399.14	511'998.13	626'397.27	
2003	Erhaltene Anzahlungen von Dritten	12'827.45	53'676.00	65'827.45	676.00
20030	Erhaltene Anzahlungen von Dritten	12'827.45	53'676.00	65'827.45	676.00
20030.01	Vorauszahlungen Debitoren	12'827.45	676.00	12'827.45	676.00
20030.02	Zahlungen für Altholzinsel		53'000.00	53'000.00	
2005	Interne Kontokorrente	45'893.35	96'050.94	8'429.65	133'514.64
20055	Weitere Abrechnungskonten	45'893.35	96'050.94	8'429.65	133'514.64
20055.01	Gegenkonto Nebenkassen	14'985.30		8'429.65	6'555.65
20055.02	Gegenkonto Geld-Nebenkonti	30'908.05	96'050.94		126'958.99
2006	Depotgelder und Kautionen	32'486.55	7'572.00	6'969.80	33'088.75
20060	Depotgelder und Kautionen	32'486.55	7'572.00	6'969.80	33'088.75
20060.01	Depot Münzzählerkarten	60.00		60.00	
20060.02	Depot Schliessanlagen	29'740.00	2'600.00	2'900.00	29'440.00
20060.03	Kaffeekasse	71.55	4'772.00	4'009.80	833.75
20060.05	Depot Eintrittskarten Hallenbad	1'715.00	200.00		1'915.00
20060.06	Mietkaution Buccafurni Maria	900.00			900.00
2009	Übrige laufende Verpflichtungen	28'899.35	648'936.10	656'370.20	21'465.25
20090	Übrige laufende Verpflichtungen	28'899.35	648'936.10	656'370.20	21'465.25
20090.01	Durchlaufende Posten	6'373.60	648'237.30	654'610.90	
20090.02	Schulreisen der Gemeindeschulen	2'310.60			2'310.60
20090.03	QM-Führungspool	18'835.45		2'189.30	16'646.15
20090.04	Abrechnung Sparbeitrag FW	1'230.00	698.80	-430.00	2'358.80
20090.05	Schülerparlament (Pausenkiosk)	69.70			69.70
20090.06	Schülerparlament (Disco)	80.00			80.00
201	Kurzfristige Finanzverbindlichkeiten	3'000'000.00	3'000'000.00	3'000'000.00	3'000'000.00

Bilanz

Rechnung / 11.3.2019

1.1.2018 - 31.12.2018

Einwohnergemeinde

Nummer	Bilanz	01.01.2018	Zuwachs	Abgang	31.12.2018
2014	Kurzfr. Anteil langfristiger Verbindlichkeiten	3'000'000.00	3'000'000.00	3'000'000.00	3'000'000.00
20140	Kurzfr. Anteil von langfr. Verbindlichkeiten	3'000'000.00	3'000'000.00	3'000'000.00	3'000'000.00
20140.01	Kurzfr. Anteil von langfr. Verbindlichkeiten	3'000'000.00	3'000'000.00	3'000'000.00	3'000'000.00
204	Passive Rechnungsabgrenzungen	1'716'066.01	1'549'631.95	1'716'066.01	1'549'631.95
2041	Sach- und übriger Betriebsaufwand	24'392.85	22'298.70	24'392.85	22'298.70
20410	RA Sach- und übriger Betriebsaufwand	24'392.85	22'298.70	24'392.85	22'298.70
20410.01	RA Sach- und übriger Betriebsaufwand	24'392.85	22'298.70	24'392.85	22'298.70
2042	Steuern	100.50		100.50	
20420	RA Steuern	100.50		100.50	
20420.01	RA Steuern	100.50		100.50	
2043	Transfers der Erfolgsrechnung	1'478'894.65	1'413'154.10	1'478'894.65	1'413'154.10
20430	RA Transfers der Erfolgsrechnung	1'478'894.65	1'413'154.10	1'478'894.65	1'413'154.10
20430.01	RA Transfers der Erfolgsrechnung	1'478'894.65	1'413'154.10	1'478'894.65	1'413'154.10
2044	Finanzaufwand / Finanzertrag	189'135.70	110'454.15	189'135.70	110'454.15
20440	RA Finanzaufwand / Finanzertrag	189'135.70	110'454.15	189'135.70	110'454.15
20440.01	RA Finanzaufwand/Finanzertrag	189'135.70	110'454.15	189'135.70	110'454.15
2045	Übriger betrieblicher Ertrag	23'542.31	3'725.00	23'542.31	3'725.00
20450	RA übriger betrieblicher Ertrag	23'542.31	3'725.00	23'542.31	3'725.00
20450.01	RA übriger betrieblicher Ertrag	23'542.31	3'725.00	23'542.31	3'725.00
205	Kurzfristige Rückstellungen	102'001.55	35'353.09	46'639.53	90'715.11
2050	Kurzfr. Rückst. aus Mehrleistungen des Personals	102'001.55	35'353.09	46'639.53	90'715.11
20500	Kurzfr. Rückst. aus Mehrleistungen des Personals	102'001.55	35'353.09	46'639.53	90'715.11
20500.01	Kurzfristige Rückstellungen Personal	102'001.55	35'353.09	46'639.53	90'715.11

Bilanz

Rechnung / 11.3.2019

1.1.2018 - 31.12.2018

Einwohnergemeinde

Nummer	Bilanz	01.01.2018	Zuwachs	Abgang	31.12.2018
206	Langfristige Finanzverbindlichkeiten	17'326'393.65	-595'321.00	3'000'000.00	13'731'072.65
2064	Darlehen	14'000'000.00		3'000'000.00	11'000'000.00
20640	Langfristige Darlehen	14'000'000.00		3'000'000.00	11'000'000.00
20640.03	AXA Winterthur, Winterthur (bis 2020)	3'000'000.00			3'000'000.00
20640.04	PostFinance (bis 2026)	3'000'000.00			3'000'000.00
20640.05	Luzerner Pensionskasse (bis 2019)	3'000'000.00		3'000'000.00	
20640.06	Luzerner Pensionskasse (bis 2021)	5'000'000.00			5'000'000.00
2068	Passivierte Investitionsbeiträge	3'326'393.65	-595'321.00		2'731'072.65
20687	Invest.Beitr. von privaten Haushalten	3'326'393.65	-595'321.00		2'731'072.65
20687.10	Pass. Investitionsb. von Privaten Wasserwerk	452'223.15	27'087.90		479'311.05
20687.20	Pass. Investitionsb. von Privaten Abwasser	2'114'466.60	137'295.00		2'251'761.60
20687.40	Pass. Investitionsb. von Privaten EW	379'631.35	-379'631.35		
20687.60	Pass. Investitionsb. von Privaten NWWH	302'560.45	-302'560.45		
20687.70	Pass. Investitionsb. von Privaten NWVO	77'512.10	-77'512.10		
208	Langfristige Rückstellungen		167'441.12		167'441.12
2089	Übrige langfr. Rückstellungen der Erfolgsrechnung		167'441.12		167'441.12
20890	Übrige langfristige Rückst. der Erfolgsrechnung		167'441.12		167'441.12
20890.18	Rückstellungen VS-Kosten 18		167'441.12		167'441.12
209	Verbindlichkeiten ggü. Spezialfinanzierungen im FK	332'088.19		19'949.83	312'138.36
2091	Verbindlichkeiten ggü. Fonds im FK	332'088.19		19'949.83	312'138.36
20910	Verbindlichkeiten ggü. Fonds im FK	332'088.19		19'949.83	312'138.36
20910.01	Ersatzabgaben für Schutzraumbauten	332'088.19		19'949.83	312'138.36
29	Eigenkapital	69'576'482.26	21'178'275.29	17'516'532.17	73'238'225.38
290	Verpflichtungen(+),Vorschüsse(-) ggü.Spezialfinanz	27'666'439.39	744'062.46	14'884'444.91	13'526'056.94
2900	Spezialfinanzierungen im EK	27'666'439.39	744'062.46	14'884'444.91	13'526'056.94

Bilanz

Rechnung / 11.3.2019

1.1.2018 - 31.12.2018

Einwohnergemeinde

Nummer	Bilanz	01.01.2018	Zuwachs	Abgang	31.12.2018
29001	Spezialfinanzierung Wasserwerk	6'082'990.90	285'046.85		6'368'037.75
29001.01	Verpflichtungen / Vorschüsse Wasserwerk	6'082'990.90	285'046.85		6'368'037.75
29002	Spezialfinanzierung Abwasserbeseitigung	7'905'841.64		61'468.01	7'844'373.63
29002.01	Verpfl./Vorschu. Abwasserbeseitigung	7'905'841.64		61'468.01	7'844'373.63
29003	Spezialfinanzierung Abfallbeseitigung	497'469.54	89'619.16		587'088.70
29003.01	Verpfl./Vorschu. Abfallwirtschaft	497'469.54	89'619.16		587'088.70
29004	Spezialfinanzierung Elektrizitätswerk	11'940'754.43		11'940'754.43	
29004.01	Verpflichtungen / Vorschüsse EW	11'243'951.68		11'243'951.68	
29004.50	Verpflichtungen / Vorschüsse EW (Energie)	696'802.75		696'802.75	
29005	Spezialfinanzierung NWV Hallenbad	1'254'149.25		1'254'149.25	
29005.01	Verpfl./Vorschu. NWV Hallenbad	1'254'149.25		1'254'149.25	
29006	Spezialfinanzierung NWV Oberdorf	1'216'555.17		1'216'555.17	
29006.01	Verpfl./Vorschu. NWV Oberdorf	1'216'555.17		1'216'555.17	
29007	Spezialfinanzierung Hallenbad	-1'231'321.54	369'396.45	411'518.05	-1'273'443.14
29007.01	Verpfl./Vorschu. Hallenbad	-1'231'321.54	369'396.45	411'518.05	-1'273'443.14
291	Fonds	579'064.45		250'509.80	328'554.65
2910	Fonds im Eigenkapital	87'423.10			87'423.10
29100	Fonds im Eigenkapital	87'423.10			87'423.10
29100.11	Fürsorgefonds für Gemeindeangestellte	87'423.10			87'423.10
2911	Legate und Stiftungen ohne eigene Rechtspers.im EK	491'641.35		250'509.80	241'131.55
29110	Zweckgebundene Zuwendungen	491'641.35		250'509.80	241'131.55
29110.01	Marie Schärer-Gruner-Fonds	491'641.35		250'509.80	241'131.55
295	Aufwertungsreserve VV	31'231'057.60		1'928'955.70	29'302'101.90
2950	Aufwertungsreserve VV	31'231'057.60		1'928'955.70	29'302'101.90
29500	Allgemeiner Haushalt	31'231'057.60		1'928'955.70	29'302'101.90

Bilanz

Rechnung / 11.3.2019

1.1.2018 - 31.12.2018

Einwohnergemeinde

Nummer	Bilanz	01.01.2018	Zuwachs	Abgang	31.12.2018
29500.01	Aufwertungsreserve allg. Haushalt	14'550'449.60		1'928'955.70	12'621'493.90
29500.02	Aufwertungsreserve Grundstücke	16'680'608.00			16'680'608.00
299	Bilanzüberschuss /-fehlbetrag	10'099'920.82	20'434'212.83	452'621.76	30'081'511.89
2990	Jahresergebnis	452'621.76	19'924'405.07	452'621.76	19'924'405.07
29900	Jahresergebnis	452'621.76	19'924'405.07	452'621.76	19'924'405.07
29900.01	Jahresergebnis	452'621.76	19'924'405.07	452'621.76	19'924'405.07
2999	Kumulierte Ergebnisse der Vorjahre	9'647'299.06	509'807.76		10'157'106.82
29990	Kumulierte Ergebnisse der Vorjahre	9'647'299.06	509'807.76		10'157'106.82
29990.01	Kumulierte Ergebnisse der Vorjahre	9'647'299.06	509'807.76		10'157'106.82

Geldflussrechnung

Einwohnergemeinde Seon

Bezeichnung	CHF	CHF
	2018	2017
Geldfluss aus operativer Tätigkeit		
Ertragsüberschuss / (-) Aufwandüberschuss	19'924'405.07	452'621.76
Abschreibungen Verwaltungsvermögen	1'407'007.50	1'435'557.80
Abschreibungen Investitionsbeiträge	659'766.30	177'599.65
Einlage in Schwankungsreserve Finanzanlagen	0.00	0.00
(-) Entnahme aus Schwankungsreserve Finanzanlagen	0.00	0.00
Abtragung Bilanzfehlbetrag	0.00	0.00
(-) Entnahme aus Aufwertungsreserve	-869'373.80	-869'373.80
Verluste aus Verkauf Finanzanlagen FV und Übertragung Finanzanlagen FV ins VV / (-) Gewinne aus Verkauf Finanzanlagen FV	0.00	0.00
(-) Gewinne aus Verkauf Sachanlagen FV / Verluste aus Veräusserung Sachanlagen FV und Übertragung Sachanlagen FV ins	-4'211'561.65	78'433.85
(-) Auflösung Spezialfinanzierungen	-14'411'458.85	0.00
(-) Wertberichtigungen Anlagen FV / Wertberichtigungen Anlagen FV	-3'619.00	0.00
Wertberichtigungen Darlehen/Beteiligungen VV	0.00	0.00
(-) Aufwertung VV (Verlängerung Nutzungsdauer)	-1.00	-1.00
Abnahme/(-) Zunahme Forderungen	246'053.37	-225'225.04
(-) Zunahme/Abnahme Vorräte	-18'684.00	0.00
(-) Zunahme/Abnahme aktive Rechnungsabgrenzungen	-125'640.08	-204'139.94
(-) Abnahme/Zunahme Laufende Verbindlichkeiten	-153'700.11	447'893.56
(-) Abnahme/Zunahme kurzfr. Rückstellungen	-11'286.44	-500.07
(-) Abnahme/Zunahme passive Rechnungsabgrenzungen	-164'360.51	98'473.46
Zunahme/(-) Abnahme langfr. Rückstellungen	167'441.12	0.00
(-) Abnahme/Zunahme übrige Spezialfinanzierungen	-250'509.80	-25'166.55
(-) Abnahme/Zunahme Rücklagen Globalbudgetbereiche	0.00	0.00
(-) Abnahme/Zunahme Vorfinanzierungen	0.00	0.00
Geldfluss aus operativer Tätigkeit Einwohnergemeinde (allg. Haushalt)	2'184'478.12	1'366'173.68
Geldfluss aus operativer Tätigkeit Wasserwerk	332'127.67	194'721.60
Geldfluss aus operativer Tätigkeit Abwasserbeseitigung	-174'264.61	-11'413.35
Geldfluss aus operativer Tätigkeit Abfallwirtschaft	71'454.79	161'489.19
Geldfluss aus operativer Tätigkeit Elektrizitätswerk	780'398.11	22'768.47
Geldfluss aus operativer Tätigkeit Hallenbad	49'636.16	183'627.35
Geldfluss aus operativer Tätigkeit Nahwärmeverbund Hallenbad und Oberdorf	367'959.97	210'828.30
Geldfluss aus operativer Tätigkeit Spezialfinanzierungen	1'427'312.09	762'021.56
Total Geldfluss aus operativer Tätigkeit	3'611'790.21	2'128'195.24

Geldflussrechnung

Einwohnergemeinde Seon

Bezeichnung	CHF	CHF
	2018	2017
Geldfluss aus Investitions- und Anlagentätigkeit		
Zahlungen für Nettoinv. Sachanlagen + Immat. Anlagen+ Investitionsbeiträge VV	-638'462.25	-1'539'649.35
(-) Auszahlungen für Darlehen/Beteiligungen VV	-21'156'185.16	0.00
Einzahlung für Darlehen/Beteiligungen VV	500'000.00	0.00
Geldfluss aus Investitionstätigkeit ins VV Einwohnergemeinde (allg. Haush.)	-21'294'647.41	-1'539'649.35
(-) Kauf Sachanlagen FV	-15'456'599.69	0.00
Verkauf Sachanlagen FV	20'291'495.34	431'936.15
(-) Investitionen Sachanlagen FV	0.00	0.00
(-) Zunahme/Abnahme Kontokorrente (aktive) mit Dritten	-1'174.00	1'027.00
(-) Kauf kurzfristige Finanzanlagen FV	-2'000'000.00	0.00
Verkauf kurzfristige Finanzanlagen FV	2'000'000.00	0.00
(-) Kauf langfristige Finanzanlagen FV	0.00	0.00
Verkauf langfristige Finanzanlagen FV	0.00	0.00
Geldfluss aus Anlagentätigkeit ins FV Einwohnergemeinde (allg. Haushalt)	4'833'721.65	432'963.15
Geldfluss aus Investitions- und Anlagentätigkeit Einwohnergemeinde (allg. H.)	-16'460'925.76	-1'106'686.20
Geldfluss aus Investitionstätigkeit Wasserwerk	-347'298.47	-271'223.32
Geldfluss aus Investitionstätigkeit Abwasserbeseitigung	-880'648.66	-177'826.75
Geldfluss aus Investitionstätigkeit Abfallwirtschaft	0.00	0.00
Geldfluss aus Investitionstätigkeit Elektrizitätswerk	9'968'513.95	-63'657.18
Geldfluss aus Investitionstätigkeit Hallenbad	-144'071.56	-128'718.48
Geldfluss aus Investitionstätigkeit Nahwärmeverbund Hallenbad und Oberdorf	5'195'287.84	255'612.33
Geldfluss aus Investitionstätigkeit Spezialfinanzierungen	13'791'783.10	-385'813.40
Total Geldfluss aus Investitions- und Anlagentätigkeit	-2'669'142.66	-1'492'499.60
Geldfluss aus Finanzierungstätigkeit		
Zunahme/ (-) Abnahme Kontokorrente (passive) mit Dritten	275'087.67	130'797.32
Aufnahme kurzfristige Finanzverbindlichkeiten	0.00	0.00
(-) Rückzahlung kurzfristige Finanzverbindlichkeiten	0.00	0.00
Aufnahme langfristige Finanzverbindlichkeiten	0.00	5'000'000.00
(-) Rückzahlung langfristige Finanzverbindlichkeiten	-3'000'000.00	0.00
(-) Abnahme/Zunahme Stiftungen, Legate, Zuwendungen im FK sowie Fonds im FK	-19'949.83	-36'658.76
Geldfluss aus Finanzierungstätigkeit	-2'744'862.16	5'094'138.56
Total Geldfluss	-1'802'214.61	5'729'834.20
Bestand Flüssige Mittel und kurzfristige Geldanlagen 1.1.	9'069'244.04	3'339'409.84
Bestand Flüssige Mittel und kurzfristige Geldanlagen 31.12.	7'267'029.43	9'069'244.04

EIGENKAPITALNACHWEIS JAHRESRECHNUNG 2018 EINWOHNERGEMEINDE SEON							
	Verpflichtungen bzw. Vorschüsse gegenüber Spezialfinanzierungen	Fonds	Rücklagen der Globalbudget- bereiche	Vorfinanzierungen	Aufwertungsreserve VV	Bilanzüberschuss / -fehlbetrag	Eigenkapital (Total)
	290	291	292	293	295	299	29
Bestand per 01.01.	27'666'439.39	579'064.45	0.00	0.00	31'231'057.60	10'099'920.82	69'576'482.26
Einlagen in Spezialfinanzierungen EK 3510							0.00
Entnahmen aus Spezialfinanzierungen des EK 4510							0.00
Einlagen in Fonds des EK (Zinsen und direkt in Bilanz gebucht)							0.00
Entnahmen aus Fonds EK (direkt in Bilanz gebucht)		9'378.25					9'378.25
Einlagen in Legate und Stiftungen ohne eigene Rechtspersönlichkeit im EK 3512							0.00
Entnahmen Legate und Stiftungen ohne eigene Rechtspersönlichkeit im EK 4512		241'131.55					241'131.55
Einlagen in Rücklagen der Globalbudgetbereiche 3892							0.00
Entnahmen aus Rücklagen der Globalbudgetbereiche 4892							0.00
Einlagen in Vorfinanzierungen des EK 3893							0.00
Entnahmen aus Vorfinanzierungen des EK 4893							0.00
Entnahmen aus Aufwertungsreserve					1'871'769.70		1'871'769.70
Abtragung Bilanzfehlbetrag 3899	369'396.45						369'396.45
Umbuchungen innerhalb des Eigenkapitals					-57'186.00	57'186.00	0.00
							0.00
Jahresergebnis 90	-14'509'778.90					19'924'405.07	5'414'626.17
Bestand per 31.12.	13'526'056.94	328'554.65	0.00	0.00	29'302'101.90	30'081'511.89	73'238'225.38

RÜCKSTELLUNGSSPIEGEL 2018

	Kurzfristige Rückstellungen aus Mehrleistungen des Personals 2050	Kurzfristige Rückstellungen für andere Ansprüche des Personals 2051	Kurzfristige Rückstellungen für Prozesse 2052	Kurzfristige Rückstellungen für nicht versicherte Schäden 2053	Kurzfristige Rückstellungen für Bürgschaften und Garantieleistungen 2054	Kurzfristige Rückstellungen übrige betriebliche Tätigkeit 2055	Kurzfristige Rückstellungen für Vorsorgeverpflichtungen 2056	Kurzfristige Rückstellungen für Finanzaufwand 2057	Kurzfristige Rückstellungen der Investitionsrechnung 2058	Übrige langfristige Rückstellungen 2089
Bestand per 01.01.	102'001.55									0.00
Bildungen (inkl. Erhöhungen)	35'353.09									167'441.12
Verwendungen / Auflösung	46'639.53									0.00
Bestand per 31.12.	90'715.11									167'441.12

Kommentar zu den wichtigsten Positionen:

Kurzfristige Rückstellungen aus Mehrleistungen des Personals (2050) Für die bestehenden Gleitzeit- und Feriensaldi werden Rückstellungen gebildet und jährlich den aktuellen Verhältnissen angepasst.

Übrige langfristige Rückstellungen (2089) Für die zu erwartenden Forderungen der Krankenkassen für unbezahlte Prämien und Leistungsabrechnungen in der Grundversicherung werden weisungsgemäss Rückstellungen gebildet.

BETEILIGUNGS- UND GEWÄHRLEISTUNGSSPIEGEL EINWOHNERGEMEINDE SEON

Organisation	Rechtsform	Tätigkeitsgebiet	Eigenkapital	Anteil der Gemeinde	Buchwert per 31.12.	Bemerkungen
Privatrechtliche Unternehmungen (Aktiengesellschaften, Gesellschaften mit beschränkter Haftung, Genossenschaften)						
Technische Betriebe Seon AG	Aktiengesellschaft	Betrieb Stromnetz, Wasser- und Abwasserleitungen sowie der Nahwärmeverbände	16'256'185.16	100%	16'256'185.16	Die Gründung der TBS AG erfolgte am 21.08.2017. Der erste Geschäftsabschluss wird per 31.12.2018 erstellt.
Gemeindeverbände						
Abwasserverband der Region Lenzburg	Gemeindeverband (unbeschränkt; Kündigungsfrist 5 Jahre)	Betrieb Kläranlage	0.00	9%	0.00	keine
Gemeindeverband für Kehrichtbeseitigung Region Aarau - Lenzburg (GEKAL)	Gemeindeverband (unbefristet; Kündigung frühestens nach 5-jähriger Mitgliedschaft, Kündigungsfrist 1 Jahr)	Betrieb Verbrennungsanlage	0.00	1%	0.00	keine
Gemeindeverband für Logopädie Region Seetal	Gemeindeverband (unbefristet), 6 Monate auf Ende eines Schuljahres	Oberdorfstrasse 23a, 5703 Seon	0.00	18%	0.00	keine
Lebensraum Lenzburg Seetal	Gemeindeverband, mind. 4 Jahre, Kündigungsfrist: 1 Jahr auf Ende des Kalenderjahres	Visionen und strategische Ziele für den Lebensraum Lenzburg Seetal, fördert regionale Zusammenarbeit, stärkt regionale Identität und vertritt regionale Anliegen nach innen und aussen.	0.00	-	0.00	keine
Gemeindeverband Soziale Dienstleistungen Region Lenzburg	Gemeindeverband, Kündigungsfrist: 1 Jahr auf Ende des Kalenderjahres	Führung des Kindes- und Erwachsenenschutzdienstes, Jugend-, Ehe- und Familienberatung, Mütter- und Väterberatung der Region Lenzburg	0.00	11%	0.00	keine
Verträge						
Gemeindevertrag über den regionalen Bevölkerungsschutz und den Zivilschutz Seetal	Gemeindevertrag, Kündigungsfrist von 2 Jahren auf Ende eines Kalenderjahres	organisatorische Zusammenarbeit im Bereich des Bevölkerungsschutzes/Zivilschutzes	0.00	22%	0.00	keine
Regionale Feuerwehr Seon-Egliswil	Gemeindevertrag (Laufzeit bis 31.12.2017 mit Verlängerung um jeweils weitere 5 Jahre)	Organisation und Führung der Feuerwehr der Gemeinden Seon und Egliswil	0.00	78%	0.00	keine
Regionalpolizei Lenzburg	Gemeindevertrag, 1 Jahr (bis 31.12.2015) mit 1-jähriger Verlängerung, Kündigungsfrist: 1 Jahr	Gewährleistung lokaler und öffentlicher Sicherheit	0.00	-	0.00	keine
Abteilung Finanzen Dürrenäsch	Gemeindevertrag (Vertragsdauer auf unbestimmte Zeit)	Führung der Abteilung Finanzen Dürrenäsch durch die Abteilung Finanzen Seon	0.00	0%	0.00	keine
Regionales Betreibungsamt (Hallwil, Schafisheim und Seon)	Gemeindevertrag (Kündigungsfrist von 1 Jahr auf Ende des Kalenderjahres, erstmals per 31. Dezember 2020)	Gemeinsame Führung der Betreibungsämter Hallwil, Schafisheim und Seon	0.00	0%	0.00	keine
Andere						
keine	0	0	0.00	0.00	0.00	keine

Bemerkungen:

Eventualverbindlichkeiten	Laufzeit	Betrag	Bemerkungen
MiGeL-Leistungen 2015-2017		96'000.00	Betrag geschätzt
Eventualguthaben			
MiGeL-Leistungen 2018 (stationär und ambulant)		28'877.54	

Anlagen nach Bestandeskonto

Rechnung / 11.3.2019

1.1.2018 - 31.12.2018

Einwohnergemeinde

AnlageNr	Bezeichnung	Vortrag	Anp. Verkehrswerte			Umbuchung	31.12.2018	Zuschreibung Geschäftsjahr	Kumulierte Abschreibung	Buchwert 31.12.2018	Abschreibung Geschäftsjahr
			Anschaffungs- Zugang	und Herstellkosten	Abgang						
1080001000	Acker Chofer (Parz. 163)	10'590.00	0.00	24.00	0.00	0.00	10'614.00	0.00	0.00	10'614.00	0.00
1080001001	Acker Bründliacher (Parz. 274)	14'244.00	0.00	6.00	0.00	0.00	14'250.00	0.00	0.00	14'250.00	0.00
1080001002	Acker Bampfhalde (Parz. 361)	6'138.00	0.00	0.00	0.00	0.00	6'138.00	0.00	0.00	6'138.00	0.00
1080001003	Acker Bampfhalde (Parz. 362)	6'162.00	0.00	0.00	0.00	0.00	6'162.00	0.00	0.00	6'162.00	0.00
1080001004	Acker Bampfhalde (Parz. 367)	8'058.00	0.00	0.00	0.00	0.00	8'058.00	0.00	0.00	8'058.00	0.00
1080001005	Acker Bampfhalde (Parz. 368)	38'406.00	0.00	6.00	0.00	0.00	38'412.00	0.00	0.00	38'412.00	0.00
1080001006	Acker Steiacher (Parz. 476)	14'562.00	0.00	0.00	0.00	0.00	14'562.00	0.00	0.00	14'562.00	0.00
1080001007	Mattland Neumatt (Parz. 549)	31'260.00	0.00	0.00	0.00	0.00	31'260.00	0.00	0.00	31'260.00	0.00
1080001008	Bauland Ausserdorf (Parz. 739)	226'080.00	0.00	37'680.00	0.00	0.00	263'760.00	0.00	0.00	263'760.00	0.00
1080001009	Platz bei Kreisel (Parz. 1072)	89'550.00	0.00	0.00	0.00	0.00	89'550.00	0.00	0.00	89'550.00	0.00
1080001010	Land Milchgasse (Parz. 1083)	153'450.00	0.00	-34'100.00	0.00	0.00	119'350.00	0.00	0.00	119'350.00	0.00
1080001011	Land Spausel (Parz. 1786)	77'937.00	0.00	3.00	0.00	0.00	77'940.00	0.00	0.00	77'940.00	0.00
1080001012	Acker Geere (Parz. 2075)	8'028.00	0.00	0.00	0.00	0.00	8'028.00	0.00	0.00	8'028.00	0.00
1080001013	Acker Hinterberg (Parz. 2274)	270.00	0.00	0.00	0.00	0.00	270.00	0.00	0.00	270.00	0.00
1080001014	Platz Unterdorf (Parz. 2990)	12'100.00	0.00	0.00	0.00	0.00	12'100.00	0.00	0.00	12'100.00	0.00
1080001015	Feuchtstandort (Parz. 3643)	15'543.00	0.00	0.00	0.00	0.00	15'543.00	0.00	0.00	15'543.00	0.00
1080001016	Platz Unterdorf (Parz. 3728)	5'900.00	0.00	0.00	0.00	0.00	5'900.00	0.00	0.00	5'900.00	0.00
1080001017	Acker Rebismatt (Parz. 3781)	19'518.00	0.00	0.00	0.00	0.00	19'518.00	0.00	0.00	19'518.00	0.00
1080001018	Acker Rebismatt (Parz. 3782)	8'640.00	0.00	0.00	0.00	0.00	8'640.00	0.00	0.00	8'640.00	0.00
1080001020	Industrie Birren (Parz. 3845)	0.00	0.00	0.00	0.00	0.00	0.00	0.00	0.00	0.00	0.00
1080001021	Acker Weichle (Parz. 221)	57'960.00	0.00	0.00	0.00	0.00	57'960.00	0.00	0.00	57'960.00	0.00
1080001125	Parzelle für TS Bire II (3947)	0.00	3'625.00	0.00	0.00	0.00	3'625.00	0.00	0.00	3'625.00	0.00
1080001 Grundstücke FV		804'396.00	3'625.00	3'619.00	0.00	0.00	811'640.00	0.00	0.00	811'640.00	0.00
1400001000	Parzelle (G'haus, DFH, Halle4)	3'019'725.00	0.00	0.00	0.00	0.00	3'019'725.00	0.00	0.00	3'019'725.00	0.00
1400001001	Parzelle (Friedhof)	1.00	0.00	0.00	0.00	0.00	1.00	0.00	0.00	1.00	0.00
1400001002	Parzelle (TS Säge)	1.00	0.00	0.00	-1.00	0.00	0.00	0.00	0.00	0.00	0.00
1400001003	Parzelle (Bad am Aabach)	1.00	0.00	0.00	0.00	0.00	1.00	0.00	0.00	1.00	0.00
1400001004	Parzelle (Pumpst. Chrischona)	1.00	0.00	0.00	0.00	0.00	1.00	0.00	0.00	1.00	0.00
1400001005	Parzelle (Seetalschulhaus)	348'975.00	0.00	0.00	0.00	0.00	348'975.00	0.00	0.00	348'975.00	0.00
1400001006	Parzelle (Seetalschulhaus)	236'250.00	0.00	0.00	0.00	0.00	236'250.00	0.00	0.00	236'250.00	0.00
1400001007	Parzelle (Seetalschulhaus)	90'900.00	0.00	0.00	0.00	0.00	90'900.00	0.00	0.00	90'900.00	0.00
1400001008	Parzelle (Weinhalde, TS Kirch)	1.00	0.00	0.00	-1.00	0.00	0.00	0.00	0.00	0.00	0.00
1400001009	Parzelle (Webereistrasse)	1.00	0.00	0.00	-1.00	0.00	0.00	0.00	0.00	0.00	0.00
1400001010	Parzelle (Kiga Schönbühl)	821'610.00	0.00	0.00	0.00	0.00	821'610.00	0.00	0.00	821'610.00	0.00
1400001011	Parzelle (Kiga Kindergartenst)	248'850.00	0.00	0.00	0.00	0.00	248'850.00	0.00	0.00	248'850.00	0.00
1400001012	Parzelle (Land Friedhofweg)	583'560.00	0.00	0.00	0.00	0.00	583'560.00	0.00	0.00	583'560.00	0.00
1400001013	Parzelle (MZG Seetalstrasse)	1'216'125.00	0.00	0.00	0.00	0.00	1'216'125.00	0.00	0.00	1'216'125.00	0.00
1400001014	Parzelle (Hertimattanlagen)	5'801'850.00	0.00	0.00	0.00	0.00	5'801'850.00	0.00	0.00	5'801'850.00	0.00
1400001015	Parzelle (Land Reussgasse)	1.00	0.00	0.00	-1.00	0.00	0.00	0.00	0.00	0.00	0.00
1400001016	Parzelle (Kiga u. Schutzraum)	227'475.00	0.00	0.00	0.00	0.00	227'475.00	0.00	0.00	227'475.00	0.00
1400001017	Parzelle (Heimatmus./Scheune)	238'050.00	0.00	0.00	0.00	0.00	238'050.00	0.00	0.00	238'050.00	0.00
1400001018	Parzelle (Land Talstrasse)	1.00	0.00	0.00	0.00	0.00	1.00	0.00	0.00	1.00	0.00
1400001019	Parzelle (RKB Oholten)	1.00	0.00	0.00	0.00	0.00	1.00	0.00	0.00	1.00	0.00
1400001020	Parzelle (TS Scheffelhaus)	1.00	0.00	0.00	-1.00	0.00	0.00	0.00	0.00	0.00	0.00
1400001021	Parzelle (Land Geissmatte)	4'146.00	0.00	0.00	0.00	0.00	4'146.00	0.00	0.00	4'146.00	0.00
1400001022	Parzelle (Land Geissmatte)	2'880.00	0.00	0.00	0.00	0.00	2'880.00	0.00	0.00	2'880.00	0.00
1400001023	Parzelle (Land Geissmatte)	4'327.00	0.00	0.00	0.00	0.00	4'327.00	0.00	0.00	4'327.00	0.00
1400001024	Parzelle (Land Stoltenweg)	0.00	0.00	0.00	0.00	0.00	0.00	0.00	0.00	0.00	0.00

Anlagen nach Bestandeskonto

Rechnung / 11.3.2019

1.1.2018 - 31.12.2018

Einwohnergemeinde

AnlageNr	Bezeichnung	Vortrag	Anp. Verkehrswerte			31.12.2018	Zuschreibung Geschäftsjahr	Kumulierte Abschreibung	Buchwert 31.12.2018	Abschreibung Geschäftsjahr
			Anschaffungs- Zugang	Herstellkosten Abgang	Umbuchung					
1400001025	Parzelle (Friedhofgebäude)	1.00	0.00	0.00	0.00	1.00	0.00	0.00	1.00	0.00
1400001026	Parzelle (TS Spitzenstein)	1.00	0.00	0.00	-1.00	0.00	0.00	0.00	0.00	0.00
1400001027	Parzelle (TS Birren)	1.00	0.00	0.00	-1.00	0.00	0.00	0.00	0.00	0.00
1400001028	Parzelle (Fabrikkanal Geissm.)	1.00	0.00	0.00	0.00	1.00	0.00	0.00	1.00	0.00
1400001029	Parzelle (Fabrikkanal Geissm.)	1.00	0.00	0.00	0.00	1.00	0.00	0.00	1.00	0.00
1400001030	Parzelle (Land Zopf)	1.00	0.00	0.00	0.00	1.00	0.00	0.00	1.00	0.00
1400001031	Parzelle (TS Fretz, Jägersteg)	1.00	0.00	0.00	-1.00	0.00	0.00	0.00	0.00	0.00
1400001032	Parzelle (TS Retterswil)	1.00	0.00	0.00	-1.00	0.00	0.00	0.00	0.00	0.00
1400001033	Parzelle (Land Hutmatt)	1.00	0.00	0.00	0.00	1.00	0.00	0.00	1.00	0.00
1400001034	Parzelle (Land Hargarten)	0.00	0.00	0.00	0.00	0.00	0.00	0.00	0.00	0.00
1400001035	Parzelle (Försterhaus, Oberd.)	0.00	0.00	0.00	0.00	0.00	0.00	0.00	0.00	0.00
1400001036	Parzelle (Grünzone Hargarten)	930.00	0.00	0.00	0.00	930.00	0.00	0.00	930.00	0.00
1400001037	Parzelle (TS Aabach, Stegm.)	1.00	0.00	0.00	-1.00	0.00	0.00	0.00	0.00	0.00
1400001038	Parzelle (Zopf, Wegareal)	1.00	0.00	0.00	0.00	1.00	0.00	0.00	1.00	0.00
1400001039	Parzelle (Parkplatz, Breitew.)	1.00	0.00	0.00	0.00	1.00	0.00	0.00	1.00	0.00
1400001040	Parzelle (Bushaltestelle)	1.00	0.00	0.00	0.00	1.00	0.00	0.00	1.00	0.00
1400001041	Parzelle (Park Villa Walti)	476'550.00	0.00	0.00	0.00	476'550.00	0.00	0.00	476'550.00	0.00
1400001042	Parzelle (Kiga u. Schutzraum)	1'578'600.00	0.00	0.00	0.00	1'578'600.00	0.00	0.00	1'578'600.00	0.00
1400001043	Parzelle (Platz Ausserdorf)	1.00	0.00	0.00	0.00	1.00	0.00	0.00	1.00	0.00
1400001044	Parzelle (Gebäudepl./Kirchtal)	1.00	0.00	0.00	-1.00	0.00	0.00	0.00	0.00	0.00
1400001045	Parzelle (Areal Ausserdorf)	1.00	0.00	0.00	0.00	1.00	0.00	0.00	1.00	0.00
1400001046	Parzelle (Land Ausserdorf)	1.00	0.00	0.00	0.00	1.00	0.00	0.00	1.00	0.00
1400001047	Parzelle (Werkhof Bürgerweid)	361'575.00	0.00	0.00	-361'575.00	0.00	0.00	0.00	0.00	0.00
1400001048	Parzelle (Friedhofweg 6)	111'375.00	0.00	0.00	0.00	111'375.00	0.00	0.00	111'375.00	0.00
1400001049	Parzelle (Schleucherhaus)	0.00	0.00	0.00	0.00	0.00	0.00	0.00	0.00	0.00
1400001050	Parzelle (Wiese, Wald Gündel)	1'505.00	0.00	0.00	0.00	1'505.00	0.00	0.00	1'505.00	0.00
1400001051	Parzelle (Bushaltest. Mittel.)	1.00	0.00	0.00	0.00	1.00	0.00	0.00	1.00	0.00
1400001052	Parzelle (TS Heuschürli Rubig)	1.00	0.00	0.00	-1.00	0.00	0.00	0.00	0.00	0.00
1400001053	Parzelle (Friedhofweg 4)	0.00	0.00	0.00	0.00	0.00	0.00	0.00	0.00	0.00
1400001055	Parzelle (TS Oholten)	1.00	0.00	0.00	-1.00	0.00	0.00	0.00	0.00	0.00
1400001056	Parzelle (TS Spausel)	1.00	0.00	0.00	-1.00	0.00	0.00	0.00	0.00	0.00
1400001057	Parzelle (1011 Zirkusplatz H2)	1'041'750.00	0.00	0.00	0.00	1'041'750.00	0.00	0.00	1'041'750.00	0.00
1400001058	Parzelle (TS Seonerstr) Eglisw	1.00	0.00	0.00	-1.00	0.00	0.00	0.00	0.00	0.00
1400001059	Parzelle (TS Dorf 1+2) Egliswi	1.00	0.00	0.00	-1.00	0.00	0.00	0.00	0.00	0.00
1400001060	Parzelle (unbebaut) Egliswil	1.00	0.00	0.00	-1.00	0.00	0.00	0.00	0.00	0.00
1400001061	Parzelle (TS Häbnistr) Egliswi	1.00	0.00	0.00	-1.00	0.00	0.00	0.00	0.00	0.00
1400001066	Parzelle (Nr. 3803, Oholten)	135'545.00	0.00	0.00	0.00	135'545.00	0.00	0.00	135'545.00	0.00
1400001067	Parzelle (Nr. 554, Fүүrweiher)	1.00	0.00	0.00	0.00	1.00	0.00	0.00	1.00	0.00
1400001068	Parzelle (3939, TS Zelgli 29)	6'975.00	0.00	0.00	-6'975.00	0.00	0.00	0.00	0.00	0.00
1400001069	Parzelle (3940, TS Schönbühl)	18'090.00	0.00	0.00	-18'090.00	0.00	0.00	0.00	0.00	0.00
1400001070	Parzelle (3934, RKB Birren)	2'772.00	0.00	0.00	0.00	2'772.00	0.00	0.00	2'772.00	0.00
1400001071	Parzelle (3948, TS Iglisten04)	1.00	0.00	0.00	-1.00	0.00	0.00	0.00	0.00	0.00
1400001072	Parzelle (3938 NWVO)	238'500.00	0.00	0.00	-238'500.00	0.00	0.00	0.00	0.00	0.00
1400001073	Parzelle (3946 küntf. TS Bire)	1'800.00	0.00	0.00	-1'800.00	0.00	0.00	0.00	0.00	0.00
1400001074	Parzelle (3949 Hallenbad)	0.00	90'762.00	0.00	0.00	90'762.00	0.00	0.00	90'762.00	0.00
1400001075	Parzelle (1797 GWP Bleien)	0.00	1.00	0.00	0.00	1.00	0.00	0.00	1.00	0.00
1400001 Grundstücke allg. Haushalt		16'820'727.00	90'763.00	0.00	-626'959.00	0.00	16'284'531.00	0.00	16'284'531.00	0.00
1401001000	Rahmenkredit Strassen 1992	45'737.50	0.00	0.00	0.00	45'737.50	0.00	29'729.20	16'008.30	1'143.45

Anlagen nach Bestandeskonto

1.1.2018 - 31.12.2018

Rechnung / 11.3.2019

Einwohnergemeinde

AnlageNr	Bezeichnung	Vortrag	Anp. Verkehrswerte		Umbuchung	31.12.2018	Zuschreibung Geschäftsjahr	Kumulierte Abschreibung	Buchwert 31.12.2018	Abschreibung Geschäftsjahr
			Anschaffungs- Zugang	Herstellkosten Abgang						
1401001001	Rahmenkredit Strassen 1993	80'212.65	0.00	0.00	0.00	80'212.65	0.00	50'132.40	30'080.25	2'005.35
1401001002	Rahmenkredit Strassen 1994	74'664.30	0.00	0.00	0.00	74'664.30	0.00	44'798.70	29'865.60	1'866.60
1401001003	Rahmenkredit Strassen 1995	89'037.75	0.00	0.00	0.00	89'037.75	0.00	51'196.60	37'841.15	2'225.95
1401001004	Rahmenkredit Strassen 1996	92'794.10	0.00	0.00	0.00	92'794.10	0.00	51'036.80	41'757.30	2'319.85
1401001005	Rahmenkredit Strassen 1997	171'901.30	0.00	0.00	0.00	171'901.30	0.00	90'248.80	81'652.50	4'297.50
1401001006	Rahmenkredit Strassen 1998	233'085.50	0.00	0.00	0.00	233'085.50	0.00	116'542.50	116'543.00	5'827.15
1401001007	Rahmenkredit Strassen 1999	109'706.05	0.00	0.00	0.00	109'706.05	0.00	52'110.40	57'595.65	2'742.65
1401001008	Rahmenkredit Strassen 2000	114'439.60	0.00	0.00	0.00	114'439.60	0.00	51'497.60	62'942.00	2'861.00
1401001009	Rahmenkredit Strassen 2001	164'423.40	0.00	0.00	0.00	164'423.40	0.00	69'879.60	94'543.80	4'110.60
1401001010	Rahmenkredit Strassen 2002	161'877.85	0.00	0.00	0.00	161'877.85	0.00	64'751.05	97'126.80	4'046.95
1401001011	Rahmenkredit Strassen 2003	114'153.30	0.00	0.00	0.00	114'153.30	0.00	42'807.05	71'346.25	2'853.85
1401001012	Rahmenkredit Strassen 2004	111'866.65	0.00	0.00	0.00	111'866.65	0.00	39'153.75	72'712.90	2'796.65
1401001013	Rahmenkredit Strassen 2005	193'215.65	0.00	0.00	0.00	193'215.65	0.00	62'796.20	130'419.45	4'830.35
1401001014	Rahmenkredit Strassen 2006	149'606.30	0.00	0.00	0.00	149'606.30	0.00	44'882.10	104'724.20	3'740.15
1401001015	Rahmenkredit Strassen 2007	147'543.45	0.00	0.00	0.00	147'543.45	0.00	40'574.05	106'969.40	3'688.60
1401001016	Rahmenkredit Strassen 2008	140'820.50	0.00	0.00	0.00	140'820.50	0.00	35'204.00	105'616.50	3'520.55
1401001017	Rahmenkredit Strassen 2009	134'590.30	0.00	0.00	0.00	134'590.30	0.00	30'283.05	104'307.25	3'364.75
1401001018	Rahmenkredit Strassen 2010	139'364.30	0.00	0.00	0.00	139'364.30	0.00	27'873.10	111'491.20	3'484.10
1401001019	Rahmenkredit Strassen 2011	186'611.15	0.00	0.00	0.00	186'611.15	0.00	32'656.25	153'954.90	4'665.30
1401001020	Rahmenkredit Strassen 2012	262'661.40	0.00	0.00	0.00	262'661.40	0.00	39'398.70	223'262.70	6'566.55
1401001021	Rahmenkredit Strassen 2013	196'138.70	0.00	0.00	0.00	196'138.70	0.00	24'517.25	171'621.45	4'903.45
1401001022	Beitrag Personenunterführung	300'082.00	0.00	0.00	0.00	300'082.00	0.00	187'551.25	112'530.75	7'502.05
1401001023	Gehweg Reussgasse/Egliswilerstr	194'098.20	0.00	0.00	0.00	194'098.20	0.00	77'639.40	116'458.80	4'852.45
1401001024	Gehweg Kirchtalstrasse	540'393.95	0.00	0.00	0.00	540'393.95	0.00	270'196.95	270'197.00	13'509.85
1401001025	San.Unter-/Oberdorfstrasse	1'309'265.90	0.00	0.00	0.00	1'309'265.90	0.00	818'291.15	490'974.75	32'731.65
1401001026	Anp. Strigelstr./Bahnübergang	183'466.30	0.00	0.00	0.00	183'466.30	0.00	77'973.35	105'492.95	4'586.65
1401001027	Vorder-/Hinterberg, Unterdorf	42'044.10	0.00	0.00	0.00	42'044.10	0.00	24'175.40	17'868.70	1'051.10
1401001028	Sternenplatz Bushaltestelle	722'691.20	0.00	0.00	0.00	722'691.20	0.00	234'874.10	487'817.10	18'067.30
1401001029	Platzgest. Unterdorf, Parkpl.	85'891.30	0.00	0.00	0.00	85'891.30	0.00	34'356.10	51'535.20	2'147.30
1401001030	Gehweg Reussgasse/Lindenplatz	749'193.20	0.00	0.00	0.00	749'193.20	0.00	468'246.20	280'947.00	18'729.80
1401001031	Ausbau Oberdorfstrasse	228'908.60	0.00	0.00	0.00	228'908.60	0.00	34'336.80	194'571.80	5'722.70
1401001032	Einmünd. Unterdorf-/Seetalstr.	191'483.90	0.00	0.00	0.00	191'483.90	0.00	95'741.90	95'742.00	4'787.10
1401001033	Sanierung Bachweg	138'654.80	0.00	0.00	0.00	138'654.80	0.00	17'331.75	121'323.05	3'466.35
1401001034	Ern. Strassenbelag Retterswil	30'995.95	0.00	0.00	0.00	30'995.95	0.00	17'047.75	13'948.20	774.90
1401001035	Erschliessung Birren	110'555.25	0.00	0.00	0.00	110'555.25	0.00	24'874.35	85'680.90	2'763.90
1401001036	Ausbau Webereistrasse West	85'710.35	0.00	0.00	0.00	85'710.35	0.00	19'932.85	65'777.50	2'121.85
1401001037	Ausbau Webereistrasse Ost	87'240.15	0.00	0.00	0.00	87'240.15	0.00	19'629.15	67'611.00	2'181.00
1401001038	Ausbau Breitenweg	288'019.85	0.00	0.00	0.00	288'019.85	0.00	28'802.00	259'217.85	7'200.50
1401001039	Sanierung Ausserdorf	160'310.85	0.00	0.00	0.00	160'310.85	0.00	16'031.00	144'279.85	4'007.75
1401001040	Sanierung Zelgliweg	239'673.55	0.00	0.00	0.00	239'673.55	0.00	23'967.40	215'706.15	5'991.85
1401001041	Sanierung Egliswil/Hallwil	73'074.90	0.00	0.00	0.00	73'074.90	0.00	7'307.40	65'767.50	1'826.85
1401001042	Sanierung Ringstrasse	75'460.85	0.00	0.00	0.00	75'460.85	0.00	7'546.00	67'914.85	1'886.50
1401001043	Erneuerung Strassenbeleuchtung	743'313.25	0.00	0.00	0.00	743'313.25	0.00	55'748.55	687'564.70	18'582.85
1401001044	Ern. Bogenlampen Unterdorfstr.	60'844.70	0.00	0.00	0.00	60'844.70	0.00	4'563.30	56'281.40	1'521.10
1401001045	Sanierung Gässli/Hargartenstr.	517'055.30	51'490.05	0.00	0.00	568'545.35	0.00	12'926.40	555'618.95	12'926.40
1401001101	Strassen EWG gem. Verzeichnis	1.00	0.00	0.00	0.00	1.00	0.00	0.00	1.00	0.00
1401001150	Fusswegparz Nr. 1098 Unterdorf	0.00	0.00	0.00	0.00	0.00	0.00	0.00	0.00	0.00
1401001	Strassen / Verkehrswege allg. Haushalt	10'272'881.10	51'490.05	0.00	0.00	10'324'371.15	0.00	3'671'159.65	6'653'211.50	256'801.10

Anlagen nach Bestandeskonto

Rechnung / 11.3.2019

1.1.2018 - 31.12.2018

Einwohnergemeinde

AnlageNr	Bezeichnung	Vortrag	Anp. Verkehrswerte				31.12.2018	Zuschreibung Geschäftsjahr	Kumulierte Abschreibung	Buchwert 31.12.2018	Abschreibung Geschäftsjahr
			Zugang	Abgang	Umbuchung	Anschaftungs- und Herstellkosten					
1402001000	Bachöffnung Holdern	19'026.25	0.00	0.00	0.00	0.00	19'026.25	0.00	6'087.55	12'938.70	380.55
1402001	Wasserbau allg. Haushalt	19'026.25	0.00	0.00	0.00	0.00	19'026.25	0.00	6'087.55	12'938.70	380.55
1403001000	Beach-Volleyball-Feld	37'465.10	0.00	0.00	0.00	0.00	37'465.10	0.00	37'464.10	1.00	0.00
1403001001	Schleucherplatz	127'667.95	0.00	0.00	0.00	0.00	127'667.95	0.00	9'575.10	118'092.85	3'191.70
1403001003	Multifunktionsfläche H3	806'683.20	0.00	0.00	0.00	0.00	806'683.20	0.00	40'334.20	766'349.00	20'167.10
1403001	Tiefbauten allg. Haushalt	971'816.25	0.00	0.00	0.00	0.00	971'816.25	0.00	87'373.40	884'442.85	23'358.80
1403101000	GWP Hallenbad	3'955'979.15	0.00	0.00	0.00	0.00	3'955'979.15	0.00	2'373'587.15	1'582'392.00	113'028.00
1403101001	Pumpstation	1.00	0.00	0.00	0.00	0.00	1.00	0.00	0.00	1.00	0.00
1403101002	Grundwasserpumpwerk Bleien	348'889.30	0.00	0.00	0.00	0.00	348'889.30	0.00	159'491.60	189'397.70	9'968.30
1403101003	Rahmenkredit Wasser 1992	99'175.20	0.00	0.00	0.00	0.00	99'175.20	0.00	51'571.20	47'604.00	1'983.50
1403101004	Rahmenkredit Wasser 1993	77'415.80	0.00	0.00	0.00	0.00	77'415.80	0.00	38'708.30	38'707.50	1'548.30
1403101005	Rahmenkredit Wasser 1994	64'432.80	0.00	0.00	0.00	0.00	64'432.80	0.00	30'927.90	33'504.90	1'288.65
1403101006	Rahmenkredit Wasser 1995	135'501.20	0.00	0.00	0.00	0.00	135'501.20	0.00	62'331.20	73'170.00	2'710.00
1403101007	Rahmenkredit Wasser 1996	98'123.85	0.00	0.00	0.00	0.00	98'123.85	0.00	43'175.25	54'948.60	1'962.45
1403101008	Rahmenkredit Wasser 1997	97'452.50	0.00	0.00	0.00	0.00	97'452.50	0.00	40'930.05	56'522.45	1'949.05
1403101009	Rahmenkredit Wasser 1998	97'434.95	0.00	0.00	0.00	0.00	97'434.95	0.00	38'973.95	58'461.00	1'948.70
1403101010	Rahmenkredit Wasser 1999	38'936.45	0.00	0.00	0.00	0.00	38'936.45	0.00	14'796.75	24'139.70	778.70
1403101011	Rahmenkredit Wasser 2000	59'974.45	0.00	0.00	0.00	0.00	59'974.45	0.00	21'590.45	38'384.00	1'199.50
1403101012	Rahmenkredit Wasser 2001	5'387.15	0.00	0.00	0.00	0.00	5'387.15	0.00	1'833.05	3'554.10	107.70
1403101013	Rahmenkredit Wasser 2002	39'816.15	0.00	0.00	0.00	0.00	39'816.15	0.00	12'741.95	27'074.20	796.30
1403101014	Rahmenkredit Wasser 2003	88'404.55	0.00	0.00	0.00	0.00	88'404.55	0.00	26'521.05	61'883.50	1'768.10
1403101015	Rahmenkredit Wasser 2004	26'602.70	0.00	0.00	0.00	0.00	26'602.70	0.00	7'447.10	19'155.60	532.10
1403101016	Rahmenkredit Wasser 2005	5'377.15	0.00	0.00	0.00	0.00	5'377.15	0.00	1'397.80	3'979.35	107.55
1403101017	Rahmenkredit Wasser 2006	110'810.10	0.00	0.00	0.00	0.00	110'810.10	0.00	26'594.50	84'215.60	2'216.20
1403101018	Rahmenkredit Wasser 2007	168'107.85	0.00	0.00	0.00	0.00	168'107.85	0.00	36'984.00	131'123.85	3'362.15
1403101019	Rahmenkredit Wasser 2008	134'008.25	0.00	0.00	0.00	0.00	134'008.25	0.00	26'802.25	107'206.00	2'680.15
1403101020	Rahmenkredit Wasser 2009	120'325.70	0.00	0.00	0.00	0.00	120'325.70	0.00	21'659.20	98'666.50	2'406.50
1403101021	Rahmenkredit Wasser 2010	98'942.70	0.00	0.00	0.00	0.00	98'942.70	0.00	15'831.00	83'111.70	1'978.85
1403101022	Rahmenkredit Wasser 2011	104'079.45	0.00	0.00	0.00	0.00	104'079.45	0.00	14'570.65	89'508.80	2'081.60
1403101023	Rahmenkredit Wasser 2012	58'271.20	0.00	0.00	0.00	0.00	58'271.20	0.00	6'991.40	51'279.80	1'165.45
1403101024	Rahmenkredit Wasser 2013	144'719.25	0.00	0.00	0.00	0.00	144'719.25	0.00	14'603.85	130'115.40	2'891.45
1403101025	Wasserleitung Mitteldorf	218'612.75	0.00	0.00	0.00	0.00	218'612.75	0.00	78'700.75	139'912.00	4'372.25
1403101026	Wasserleitung Kirchtal	71'108.15	0.00	0.00	0.00	0.00	71'108.15	0.00	27'021.50	44'086.65	1'422.15
1403101027	Netzerweiterung Ausserdorf	147'130.20	0.00	0.00	0.00	0.00	147'130.20	0.00	17'655.80	129'474.40	2'942.60
1403101028	Ringleitung Kirchtalstrasse	161'090.55	0.00	0.00	0.00	0.00	161'090.55	0.00	22'553.15	138'537.40	3'221.80
1403101029	Quellensanierung	770'549.05	0.00	0.00	0.00	0.00	770'549.05	0.00	418'297.85	352'251.20	22'015.70
1403101030	Druckdämpfer Scheuerbergleitun	30'779.00	0.00	0.00	0.00	0.00	30'779.00	0.00	10'464.20	20'314.80	615.60
1403101031	Ersatz Leitung Oberdorf	389'314.40	0.00	0.00	0.00	0.00	389'314.40	0.00	38'931.50	350'382.90	7'786.30
1403101032	Erschliessung Oholten West	48'000.90	0.00	0.00	0.00	0.00	48'000.90	0.00	13'440.90	34'560.00	960.00
1403101033	Wasserleitung Bachweg	74'798.60	0.00	0.00	0.00	0.00	74'798.60	0.00	7'791.70	67'006.90	1'489.05
1403101034	Ausbau Hochzone mit Reservoir	601'704.10	0.00	0.00	0.00	0.00	601'704.10	0.00	48'136.40	553'567.70	12'034.10
1403101035	Wasserl. Zelgli Ost mit Ring	131'536.60	0.00	0.00	0.00	0.00	131'536.60	0.00	10'523.00	121'013.60	2'630.75
1403101036	Ringschluss Ringstrasse	52'824.20	0.00	0.00	0.00	0.00	52'824.20	0.00	4'226.00	48'598.20	1'056.50
1403101037	Wasserleitung Knoten Birren	81'176.00	0.00	0.00	0.00	0.00	81'176.00	0.00	6'494.00	74'682.00	1'623.50
1403101038	Pumpwerk Ausserdorf	40'359.55	0.00	0.00	0.00	0.00	40'359.55	0.00	3'228.80	37'130.75	807.20
1403101039	Brunnstube Hertimatt III	68'080.00	0.00	0.00	0.00	0.00	68'080.00	0.00	5'446.40	62'633.60	1'361.60
1403101040	Rohrleitungen Webereistrasse	189'606.70	0.00	0.00	0.00	0.00	189'606.70	0.00	11'376.45	178'230.25	3'792.15

Anlagen nach Bestandeskonto

1.1.2018 - 31.12.2018

Rechnung / 11.3.2019

Einwohnergemeinde

AnlageNr	Bezeichnung	Vortrag	Anp. Verkehrswerte			Umbuchung	31.12.2018	Zuschreibung Geschäftsjahr	Kumulierte Abschreibung	Buchwert 31.12.2018	Abschreibung Geschäftsjahr
			Anschaffungs- Zugang	und Herstellkosten	Abgang						
1403101041	Ringschluss Spitzensteinstr.	64'289.85	0.00	0.00	0.00	0.00	64'289.85	0.00	2'571.60	61'718.25	1'285.80
1403101042	Ringschluss Unterdorfstrasse	107'283.85	0.00	0.00	0.00	0.00	107'283.85	0.00	2'145.70	105'138.15	2'145.70
1403101043	Ern. Hauptschieber Retterswil	85'493.34	0.00	0.00	0.00	0.00	85'493.34	0.00	1'709.85	83'783.49	1'709.85
1403101044	Sanierung Gässli/Hergartenstr.	296'032.82	1'850.56	0.00	0.00	0.00	297'883.38	0.00	5'920.65	291'962.73	5'920.65
1403101045	Pilatusstrasse/Breitenrainweg	0.00	96'828.80	0.00	0.00	0.00	96'828.80	0.00	1'936.60	94'892.20	1'936.60
1403101046	Wasserleitung Milchgasse	0.00	86'449.30	0.00	0.00	0.00	86'449.30	0.00	1'729.00	84'720.30	1'729.00
1403101047	Schutzzonenmassnahmen Bleien	0.00	110'057.25	0.00	0.00	0.00	110'057.25	0.00	0.00	110'057.25	0.00
1403101048	Sanierung Leitung Talstrasse	0.00	130'076.56	0.00	0.00	0.00	130'076.56	0.00	0.00	130'076.56	0.00
1403101049	Sanierung Leitung Grubenweg	0.00	102'239.49	0.00	0.00	0.00	102'239.49	0.00	0.00	102'239.49	0.00
1403101050	Quellensanierung Villa Walti	0.00	183'551.35	0.00	0.00	0.00	183'551.35	0.00	0.00	183'551.35	0.00
1403101	Tiefbauten Wasserwerk	9'807'939.46	711'053.31	0.00	0.00	0.00	10'518'992.77	0.00	3'830'363.40	6'688'629.37	243'318.10
1403201000	Regenklärbecken	1.00	0.00	0.00	0.00	0.00	1.00	0.00	0.00	1.00	0.00
1403201001	Rahmenkredit Abwasser 1992	2'327.35	0.00	0.00	0.00	0.00	2'327.35	0.00	1'210.15	1'117.20	46.55
1403201002	Rahmenkredit Abwasser 1994	3'075.85	0.00	0.00	0.00	0.00	3'075.85	0.00	1'476.85	1'599.00	61.50
1403201003	Rahmenkredit Abwasser 1995	74'452.65	0.00	0.00	0.00	0.00	74'452.65	0.00	34'248.30	40'204.35	1'489.05
1403201004	Rahmenkredit Abwasser 1997	79'011.45	0.00	0.00	0.00	0.00	79'011.45	0.00	33'184.20	45'827.25	1'580.25
1403201005	Rahmenkredit Abwasser 1998	47'698.20	0.00	0.00	0.00	0.00	47'698.20	0.00	19'079.70	28'618.50	953.95
1403201006	Rahmenkredit Abwasser 1999	84'383.45	0.00	0.00	0.00	0.00	84'383.45	0.00	32'066.30	52'317.15	1'687.65
1403201007	Rahmenkredit Abwasser 2000	87'156.05	0.00	0.00	0.00	0.00	87'156.05	0.00	31'376.85	55'779.20	1'743.10
1403201008	Rahmenkredit Abwasser 2001	62'344.70	0.00	0.00	0.00	0.00	62'344.70	0.00	21'197.00	41'147.70	1'246.90
1403201009	Rahmenkredit Abwasser 2002	48'151.20	0.00	0.00	0.00	0.00	48'151.20	0.00	15'409.20	32'742.00	963.00
1403201010	Rahmenkredit Abwasser 2003	86'803.10	0.00	0.00	0.00	0.00	86'803.10	0.00	26'041.35	60'761.75	1'736.05
1403201011	Rahmenkredit Abwasser 2004	10'162.05	0.00	0.00	0.00	0.00	10'162.05	0.00	2'845.05	7'317.00	203.25
1403201012	Rahmenkredit Abwasser 2005	22'304.85	0.00	0.00	0.00	0.00	22'304.85	0.00	5'799.15	16'505.70	446.10
1403201013	Rahmenkredit Abwasser 2006	36'587.20	0.00	0.00	0.00	0.00	36'587.20	0.00	8'780.70	27'806.50	731.75
1403201014	Rahmenkredit Abwasser 2007	7'845.60	0.00	0.00	0.00	0.00	7'845.60	0.00	1'726.50	6'119.10	156.90
1403201015	Rahmenkredit Abwasser 2008	28'583.50	0.00	0.00	0.00	0.00	28'583.50	0.00	5'717.50	22'866.00	571.65
1403201016	Rahmenkredit Abwasser 2009	7'114.35	0.00	0.00	0.00	0.00	7'114.35	0.00	1'280.05	5'834.30	142.30
1403201017	Rahmenkredit Abwasser 2010	8'310.70	0.00	0.00	0.00	0.00	8'310.70	0.00	1'330.30	6'980.40	166.20
1403201018	Rahmenkredit Abwasser 2012	35'435.75	0.00	0.00	0.00	0.00	35'435.75	0.00	4'250.75	31'185.00	708.75
1403201019	Rahmenkredit Abwasser 2013	109'277.05	0.00	0.00	0.00	0.00	109'277.05	0.00	10'927.75	98'349.30	2'185.55
1403201020	Kan. Weberei-/Aabachstrasse	64'853.85	0.00	0.00	0.00	0.00	64'853.85	0.00	31'129.25	33'724.60	1'297.10
1403201021	Sanierungsleitung Retterswil	399'582.75	0.00	0.00	0.00	0.00	399'582.75	0.00	151'841.60	247'741.15	7'991.65
1403201022	Sanierung Sammelkanal	424'500.80	0.00	0.00	0.00	0.00	424'500.80	0.00	152'820.80	271'680.00	8'490.00
1403201023	Weiterausbau Retterwilerstr.	95'882.60	0.00	0.00	0.00	0.00	95'882.60	0.00	40'270.75	55'611.85	1'917.65
1403201024	VerlErn Sammelkanal Stegmättli	202'858.70	0.00	0.00	0.00	0.00	202'858.70	0.00	64'915.60	137'943.10	4'057.15
1403201025	Mühlweg/Reussgasse/Bachmatt	187'138.40	0.00	0.00	0.00	0.00	187'138.40	0.00	67'370.40	119'768.00	3'742.75
1403201026	Kan. Iglisten/Bettental	110'187.70	0.00	0.00	0.00	0.00	110'187.70	0.00	55'093.95	55'093.75	2'203.75
1403201027	Sanierungsleitung Hinterberg	260'654.60	0.00	0.00	0.00	0.00	260'654.60	0.00	109'474.70	151'179.90	5'213.10
1403201028	Kan. Weinhalde-Grubenweg	108'589.10	0.00	0.00	0.00	0.00	108'589.10	0.00	19'545.30	89'043.80	2'171.80
1403201029	Sanierungsleitung Vorderberg	71'760.20	0.00	0.00	0.00	0.00	71'760.20	0.00	34'445.00	37'315.20	1'435.20
1403201030	Instandstellung Regenauslässe	24'039.40	0.00	0.00	0.00	0.00	24'039.40	0.00	8'653.80	15'385.60	480.80
1403201031	Leitungsausbau Alterswohnungen	112'222.30	0.00	0.00	0.00	0.00	112'222.30	0.00	17'955.40	94'266.90	2'244.45
1403201032	Regenklärbecken Giessi	621'917.30	0.00	0.00	0.00	0.00	621'917.30	0.00	298'520.20	323'397.10	12'438.35
1403201033	Kan. Zelgli/Reussgasse	63'681.30	0.00	0.00	0.00	0.00	63'681.30	0.00	31'840.05	31'841.25	1'273.65
1403201034	Sanierungen GEP 1. Tranche	1'451'688.25	0.00	0.00	0.00	0.00	1'451'688.25	0.00	145'168.75	1'306'519.50	29'033.75
1403201035	Erneuerung Bachweg/Mühlweg	182'263.70	0.00	0.00	0.00	0.00	182'263.70	0.00	18'226.35	164'037.35	3'645.30
1403201036	Erschliessung Oholten West	105'386.35	0.00	0.00	0.00	0.00	105'386.35	0.00	25'291.85	80'094.50	2'107.75

Anlagen nach Bestandeskonto

Rechnung / 11.3.2019

1.1.2018 - 31.12.2018

Einwohnergemeinde

AnlageNr	Bezeichnung	Vortrag	Anp. Verkehrswerte			Umbuchung	31.12.2018	Zuschreibung Geschäftsjahr	Kumulierte Abschreibung	Buchwert 31.12.2018	Abschreibung Geschäftsjahr
			Anschaffungs- und Herstellkosten								
			Zugang	Abgang							
1403201037	San Kanalisation Zelgli Ost	51'260.45	0.00	0.00	0.00	0.00	51'260.45	0.00	4'100.80	47'159.65	1'025.20
1403201038	San. Kanalisation Unterdorfstr	113'755.47	0.00	0.00	0.00	0.00	113'755.47	0.00	2'275.10	111'480.37	2'275.10
1403201039	Sanierung Gässli/Hergartenstr.	231'254.44	44'549.81	0.00	0.00	0.00	275'804.25	0.00	4'625.10	271'179.15	4'625.10
1403201040	Sanierungen GEP 2. Tranche	0.00	901'943.26	0.00	0.00	0.00	901'943.26	0.00	0.00	901'943.26	0.00
1403201041	Umverlegung/HE Mühlekanal	0.00	320'990.74	0.00	0.00	0.00	320'990.74	0.00	0.00	320'990.74	0.00
1403201042	Regenklärbecken Birren	0.00	995'716.07	0.00	0.00	0.00	995'716.07	0.00	0.00	995'716.07	0.00
1403201043	Sanierung Kan. Grubenweg	0.00	284'787.83	0.00	0.00	0.00	284'787.83	0.00	0.00	284'787.83	0.00
1403201 Tiefbauten Abwasserbeseitigung		5'724'503.71	2'547'987.71	0.00	0.00	0.00	8'272'491.42	0.00	1'541'512.40	6'730'979.02	114'490.05
1403301000	Entsorgungsplatz Mühleweg	239'892.25	0.00	0.00	0.00	0.00	239'892.25	0.00	71'967.85	167'924.40	5'997.30
1403301001	Unterflur-Sammelstelle Talstr.	83'266.50	0.00	0.00	0.00	0.00	83'266.50	0.00	6'244.95	77'021.55	2'081.65
1403301 Tiefbauten Abfallwirtschaft		323'158.75	0.00	0.00	0.00	0.00	323'158.75	0.00	78'212.80	244'945.95	8'078.95
1403401000	TS 01 Aabach	1.00	0.00	0.00	-1.00	0.00	0.00	0.00	0.00	0.00	0.00
1403401001	TS 03 Aarauerstrasse	235'346.50	0.00	0.00	-235'346.50	0.00	0.00	0.00	0.00	0.00	0.00
1403401002	TS 04 Emmet	256'824.90	0.00	0.00	-256'824.90	0.00	0.00	0.00	0.00	0.00	0.00
1403401003	TS 05 Fretz	1.00	0.00	0.00	-1.00	0.00	0.00	0.00	0.00	0.00	0.00
1403401004	TS 07 Ausserdorf	183'579.30	0.00	0.00	-183'579.30	0.00	0.00	0.00	0.00	0.00	0.00
1403401005	MS 08/TS 09 Industrie	1.00	0.00	0.00	-1.00	0.00	0.00	0.00	0.00	0.00	0.00
1403401006	TS 10 Kirchtal	1.00	0.00	0.00	-1.00	0.00	0.00	0.00	0.00	0.00	0.00
1403401007	TS 12 Heuschürli	136'745.35	0.00	0.00	-136'745.35	0.00	0.00	0.00	0.00	0.00	0.00
1403401008	TS 14 Pilatusstrasse	1.00	0.00	0.00	-1.00	0.00	0.00	0.00	0.00	0.00	0.00
1403401009	TS 15 Retterswil	1.00	0.00	0.00	-1.00	0.00	0.00	0.00	0.00	0.00	0.00
1403401010	TS 16 Reussgasse	126'608.85	0.00	0.00	-126'608.85	0.00	0.00	0.00	0.00	0.00	0.00
1403401011	TS 17 Ringstrasse	398'059.05	0.00	0.00	-398'059.05	0.00	0.00	0.00	0.00	0.00	0.00
1403401012	TS 18 Säge	1.00	0.00	0.00	-1.00	0.00	0.00	0.00	0.00	0.00	0.00
1403401013	TS 20 Scheffelhaus	1.00	0.00	0.00	-1.00	0.00	0.00	0.00	0.00	0.00	0.00
1403401014	TS 21 Spitzenstein	1.00	0.00	0.00	-1.00	0.00	0.00	0.00	0.00	0.00	0.00
1403401015	TS 22 Schönbühl	133'575.20	0.00	0.00	-133'575.20	0.00	0.00	0.00	0.00	0.00	0.00
1403401016	TS 23 Tannlihag	1.00	0.00	0.00	-1.00	0.00	0.00	0.00	0.00	0.00	0.00
1403401017	TS 24 Unterdorf	1.00	0.00	0.00	-1.00	0.00	0.00	0.00	0.00	0.00	0.00
1403401018	TS 25 Webereistrasse	1.00	0.00	0.00	-1.00	0.00	0.00	0.00	0.00	0.00	0.00
1403401019	TS 26 Oholten 1	1.00	0.00	0.00	-1.00	0.00	0.00	0.00	0.00	0.00	0.00
1403401020	TS 28 Spausel	1.00	0.00	0.00	-1.00	0.00	0.00	0.00	0.00	0.00	0.00
1403401021	TS 29 Zelgli	1.00	0.00	0.00	-1.00	0.00	0.00	0.00	0.00	0.00	0.00
1403401022	TS 31 Oberdorf	155'827.20	0.00	0.00	-155'827.20	0.00	0.00	0.00	0.00	0.00	0.00
1403401023	TS 61 Berg	1.00	0.00	0.00	-1.00	0.00	0.00	0.00	0.00	0.00	0.00
1403401024	TS 62 Binzenholz	1.00	0.00	0.00	-1.00	0.00	0.00	0.00	0.00	0.00	0.00
1403401025	TS 63 Eichbergstrasse	1.00	0.00	0.00	-1.00	0.00	0.00	0.00	0.00	0.00	0.00
1403401026	TS 65 Dorf Trafo 1	1.00	0.00	0.00	-1.00	0.00	0.00	0.00	0.00	0.00	0.00
1403401027	TS 67 Häbnistrasse	176'237.10	0.00	0.00	-176'237.10	0.00	0.00	0.00	0.00	0.00	0.00
1403401028	TS 68 Holden	1.00	0.00	0.00	-1.00	0.00	0.00	0.00	0.00	0.00	0.00
1403401029	TS 69 Im Bode	1.00	0.00	0.00	-1.00	0.00	0.00	0.00	0.00	0.00	0.00
1403401030	TS 73 Seonerstrasse	1.00	0.00	0.00	-1.00	0.00	0.00	0.00	0.00	0.00	0.00
1403401031	TS 81 Traitaflina	1.00	0.00	0.00	-1.00	0.00	0.00	0.00	0.00	0.00	0.00
1403401032	TS 13 TPW Hallenbad	144'342.35	0.00	0.00	-144'342.35	0.00	0.00	0.00	0.00	0.00	0.00
1403401033	Rahmenkredit Elektrizität 1992	130'213.40	0.00	0.00	-130'213.40	0.00	0.00	0.00	0.00	0.00	0.00
1403401034	Rahmenkredit Elektrizität 1993	138'089.45	0.00	0.00	-138'089.45	0.00	0.00	0.00	0.00	0.00	0.00
1403401035	Rahmenkredit Elektrizität 1994	303'542.25	0.00	0.00	-303'542.25	0.00	0.00	0.00	0.00	0.00	0.00

Anlagen nach Bestandeskonto

Rechnung / 11.3.2019

1.1.2018 - 31.12.2018

Einwohnergemeinde

AnlageNr	Bezeichnung	Vortrag	Anp. Verkehrswerte			31.12.2018	Zuschreibung Geschäftsjahr	Kumulierte Abschreibung	Buchwert 31.12.2018	Abschreibung Geschäftsjahr
			Anschaffungs- Zugang	Herstellkosten Abgang	Umbuchung					
1403401036	Rahmenkredit Elektrizität 1995	331'653.30	0.00	0.00	-331'653.30	0.00	0.00	0.00	0.00	0.00
1403401037	Rahmenkredit Elektrizität 1996	360'170.10	0.00	0.00	-360'170.10	0.00	0.00	0.00	0.00	0.00
1403401038	Rahmenkredit Elektrizität 1997	236'015.15	0.00	0.00	-236'015.15	0.00	0.00	0.00	0.00	0.00
1403401039	Rahmenkredit Elektrizität 1998	248'623.70	0.00	0.00	-248'623.70	0.00	0.00	0.00	0.00	0.00
1403401040	Rahmenkredit Elektrizität 1999	229'149.45	0.00	0.00	-229'149.45	0.00	0.00	0.00	0.00	0.00
1403401041	Rahmenkredit Elektrizität 2000	264'099.30	0.00	0.00	-264'099.30	0.00	0.00	0.00	0.00	0.00
1403401042	Rahmenkredit Elektrizität 2001	200'401.70	0.00	0.00	-200'401.70	0.00	0.00	0.00	0.00	0.00
1403401043	Rahmenkredit Elektrizität 2002	114'097.65	0.00	0.00	-114'097.65	0.00	0.00	0.00	0.00	0.00
1403401044	Rahmenkredit Elektrizität 2003	68'548.65	0.00	0.00	-68'548.65	0.00	0.00	0.00	0.00	0.00
1403401045	Rahmenkredit Elektrizität 2004	90'011.05	0.00	0.00	-90'011.05	0.00	0.00	0.00	0.00	0.00
1403401046	Rahmenkredit Elektrizität 2005	73'212.20	0.00	0.00	-73'212.20	0.00	0.00	0.00	0.00	0.00
1403401047	Rahmenkredit Elektrizität 2006	208'467.75	0.00	0.00	-208'467.75	0.00	0.00	0.00	0.00	0.00
1403401048	Rahmenkredit Elektrizität 2007	143'645.30	0.00	0.00	-143'645.30	0.00	0.00	0.00	0.00	0.00
1403401049	Rahmenkredit Elektrizität 2008	134'260.10	0.00	0.00	-134'260.10	0.00	0.00	0.00	0.00	0.00
1403401050	Rahmenkredit Elektrizität 2009	160'793.05	0.00	0.00	-160'793.05	0.00	0.00	0.00	0.00	0.00
1403401051	Rahmenkredit Elektrizität 2010	170'458.65	0.00	0.00	-170'458.65	0.00	0.00	0.00	0.00	0.00
1403401052	Rahmenkredit Elektrizität 2011	191'276.70	0.00	0.00	-191'276.70	0.00	0.00	0.00	0.00	0.00
1403401053	Rahmenkredit Elektrizität 2012	213'867.00	0.00	0.00	-213'867.00	0.00	0.00	0.00	0.00	0.00
1403401054	Rahmenkredit Elektrizität 2013	194'362.80	0.00	0.00	-194'362.80	0.00	0.00	0.00	0.00	0.00
1403401055	Rundsteueranlage, Steuerkabel	189'436.20	0.00	0.00	-189'436.20	0.00	0.00	0.00	0.00	0.00
1403401056	MS-Kabel Kirchtalstrasse	201'100.35	0.00	0.00	-201'100.35	0.00	0.00	0.00	0.00	0.00
1403401057	HS-Kabel Säge/Unterdorf	33'387.25	0.00	0.00	-33'387.25	0.00	0.00	0.00	0.00	0.00
1403401058	Verkabelung Webereistrasse	23'430.15	0.00	0.00	-23'430.15	0.00	0.00	0.00	0.00	0.00
1403401059	HS-Anlage Fretz	388'134.90	0.00	0.00	-388'134.90	0.00	0.00	0.00	0.00	0.00
1403401060	Ausbau MS/TS Industrie	111'503.15	0.00	0.00	-111'503.15	0.00	0.00	0.00	0.00	0.00
1403401061	Erweiterung MS/TS Industrie	141'252.45	0.00	0.00	-141'252.45	0.00	0.00	0.00	0.00	0.00
1403401062	Ersatz Freileitung Berg	30'023.90	0.00	0.00	-30'023.90	0.00	0.00	0.00	0.00	0.00
1403401063	Rohranlage Aabachstr/Webereist	44'799.05	0.00	0.00	-44'799.05	0.00	0.00	0.00	0.00	0.00
1403401064	Fernüberwachung FretzIndustrie	56'070.20	0.00	0.00	-56'070.20	0.00	0.00	0.00	0.00	0.00
1403401065	Verbindungsl. Oholten-Isttag	114'049.60	0.00	0.00	-114'049.60	0.00	0.00	0.00	0.00	0.00
1403401066	Verkabelung Unterdorf/Hammer	188'899.95	0.00	0.00	-188'899.95	0.00	0.00	0.00	0.00	0.00
1403401067	Anpassung Trafostation Weberei	52'656.00	0.00	0.00	-52'656.00	0.00	0.00	0.00	0.00	0.00
1403401068	Verkabelung Vorderberg	121'265.70	0.00	0.00	-121'265.70	0.00	0.00	0.00	0.00	0.00
1403401069	Ringleitung Hallenbad/Egliswil	134'717.95	0.00	0.00	-134'717.95	0.00	0.00	0.00	0.00	0.00
1403401070	Verkabelung Retterswil	435'905.15	0.00	0.00	-435'905.15	0.00	0.00	0.00	0.00	0.00
1403401071	Verkabelung Berg Egliswil	136'544.95	0.00	0.00	-136'544.95	0.00	0.00	0.00	0.00	0.00
1403401072	Umlegung HS-Kabel Reussgasse	46'041.20	0.00	0.00	-46'041.20	0.00	0.00	0.00	0.00	0.00
1403401073	Ersch. Heimatmuseum/Bahnhof	35'085.80	0.00	0.00	-35'085.80	0.00	0.00	0.00	0.00	0.00
1403401074	Erneuerung Rundsteueranlage	343'429.40	0.00	0.00	-343'429.40	0.00	0.00	0.00	0.00	0.00
1403401075	Industriering Teil 1	161'085.45	0.00	0.00	-161'085.45	0.00	0.00	0.00	0.00	0.00
1403401076	Ausbau MS TS 28 Spausel	32'764.30	0.00	0.00	-32'764.30	0.00	0.00	0.00	0.00	0.00
1403401077	Ersch. Ausserdorfstr. ab Fretz	102'343.10	0.00	0.00	-102'343.10	0.00	0.00	0.00	0.00	0.00
1403401078	Sanierung Leitung Oberdorfstr.	360'380.00	0.00	0.00	-360'380.00	0.00	0.00	0.00	0.00	0.00
1403401079	Industriering Teil 2	123'288.85	0.00	0.00	-123'288.85	0.00	0.00	0.00	0.00	0.00
1403401080	Notstromversorgung Schulhäuser	202'898.05	0.00	0.00	-202'898.05	0.00	0.00	0.00	0.00	0.00
1403401081	Netzerweiterung Kirchtalstr.	163'179.50	0.00	0.00	-163'179.50	0.00	0.00	0.00	0.00	0.00
1403401082	San.u.Verst. Ausserdorfstrasse	137'931.40	0.00	0.00	-137'931.40	0.00	0.00	0.00	0.00	0.00
1403401083	Umbau TS Unterdorf	192'327.90	0.00	0.00	-192'327.90	0.00	0.00	0.00	0.00	0.00
1403401084	San Bachweg, Ringsch Jägersteg	162'823.65	0.00	0.00	-162'823.65	0.00	0.00	0.00	0.00	0.00

Anlagen nach Bestandeskonto

1.1.2018 - 31.12.2018

Rechnung / 11.3.2019

Einwohnergemeinde

AnlageNr	Bezeichnung	Vortrag	Anp. Verkehrswerte			31.12.2018	Zuschreibung Geschäftsjahr	Kumulierte Abschreibung	Buchwert 31.12.2018	Abschreibung Geschäftsjahr
			Anschaffungs- und Herstellkosten		Umbuchung					
			Zugang	Abgang						
1403401085	Sanierung/Verstärkung Fornholz	119'806.40	0.00	0.00	-119'806.40	0.00	0.00	0.00	0.00	
1403401086	Sanierung TS Dorf Egliswil	130'523.50	0.00	0.00	-130'523.50	0.00	0.00	0.00	0.00	
1403401087	Sanierung MS TS Kirchtal	68'433.95	0.00	0.00	-68'433.95	0.00	0.00	0.00	0.00	
1403401088	Teilerneuerung R-Sender MS Ind	55'911.70	0.00	0.00	-55'911.70	0.00	0.00	0.00	0.00	
1403401089	Zelgliweg Ost	45'764.55	0.00	0.00	-45'764.55	0.00	0.00	0.00	0.00	
1403401090	Erschliessung Hertimatt III	150'240.15	0.00	0.00	-150'240.15	0.00	0.00	0.00	0.00	
1403401091	Solaranlage, Erweiterung 7	50'902.15	0.00	0.00	-50'902.15	0.00	0.00	0.00	0.00	
1403401092	TS Seetalpapier	246'546.45	0.00	0.00	-246'546.45	0.00	0.00	0.00	0.00	
1403401093	Ver. Niederspannung Webereistr	118'965.30	0.00	0.00	-118'965.30	0.00	0.00	0.00	0.00	
1403401094	MS-Verb. TS Aabau-TS Unterdorf	67'831.25	0.00	0.00	-67'831.25	0.00	0.00	0.00	0.00	
1403401095	Teilsanierung TS Aabach	92'175.05	0.00	0.00	-92'175.05	0.00	0.00	0.00	0.00	
1403401096	Technikraum Hertimatt (LWL)	54'706.00	0.00	0.00	-54'706.00	0.00	0.00	0.00	0.00	
1403401097	Erschl. Bauprojekte Seetalstr.	86'862.25	0.00	0.00	-86'862.25	0.00	0.00	0.00	0.00	
1403401098	TS 64 Eichholzstrasse	57'093.75	0.00	0.00	-57'093.75	0.00	0.00	0.00	0.00	
1403401099	Solaranlage, Erweiterung 8	51'446.85	0.00	0.00	-51'446.85	0.00	0.00	0.00	0.00	
1403401100	HS-Verb. TS Säge-TS Aarauerstr	192'402.20	0.00	0.00	-192'402.20	0.00	0.00	0.00	0.00	
1403401101	TS Webereistrasse 2 (Spausel)	82'992.75	0.00	0.00	-82'992.75	0.00	0.00	0.00	0.00	
1403401102	Ersatz MS-Anlage Istag	487'261.45	0.00	0.00	-487'261.45	0.00	0.00	0.00	0.00	
1403401103	Sanierung MS TS Webereistr.	103'305.35	0.00	0.00	-103'305.35	0.00	0.00	0.00	0.00	
1403401104	Umbau TS Oholten 1	97'733.20	0.00	0.00	-97'733.20	0.00	0.00	0.00	0.00	
1403401105	Solaranlage, Erweiterung 9	48'015.55	0.00	0.00	-48'015.55	0.00	0.00	0.00	0.00	
1403401106	Verst. Junkerweg anb. TS Eichb	112'222.15	0.00	0.00	-112'222.15	0.00	0.00	0.00	0.00	
1403401107	Verst. TS Unterdorfstr-TS Säge	132'357.50	0.00	0.00	-132'357.50	0.00	0.00	0.00	0.00	
1403401108	TS Eichbergstr. elektr. Ausbau	79'489.96	0.00	0.00	-79'489.96	0.00	0.00	0.00	0.00	
1403401109	Sanierung Gässli/Hergartenstr.	261'179.33	0.00	0.00	-261'179.33	0.00	0.00	0.00	0.00	
1403401 Tiefbauten Elektrizitätswerk		13'613'051.74	0.00	0.00	-13'613'051.74	0.00	0.00	0.00	0.00	
1403601000	Erstellung NWV Hallenbad	553'620.55	0.00	0.00	-553'620.55	0.00	0.00	0.00	0.00	
1403601001	Rahmenkredit 2005	3'108.00	0.00	0.00	-3'108.00	0.00	0.00	0.00	0.00	
1403601002	Rahmenkredit 2006	9'260.30	0.00	0.00	-9'260.30	0.00	0.00	0.00	0.00	
1403601003	Rahmenkredit 2007	58'885.90	0.00	0.00	-58'885.90	0.00	0.00	0.00	0.00	
1403601004	Rahmenkredit 2008	30'092.60	0.00	0.00	-30'092.60	0.00	0.00	0.00	0.00	
1403601005	Rahmenkredit 2009	32'826.00	0.00	0.00	-32'826.00	0.00	0.00	0.00	0.00	
1403601006	Rahmenkredit 2013	9'475.05	0.00	0.00	-9'475.05	0.00	0.00	0.00	0.00	
1403601007	Ausbau Lindenweg Ost	53'306.05	0.00	0.00	-53'306.05	0.00	0.00	0.00	0.00	
1403601008	Leitung Werkhof/Palazzo Campo	534'773.35	0.00	0.00	-534'773.35	0.00	0.00	0.00	0.00	
1403601009	Leitung Unterdorf	632'155.30	0.00	0.00	-632'155.30	0.00	0.00	0.00	0.00	
1403601010	Anschluss 3 MFH Reussgasse	24'494.85	0.00	0.00	-24'494.85	0.00	0.00	0.00	0.00	
1403601011	Ersatz WP1 im TPW	191'973.24	0.00	0.00	-191'973.24	0.00	0.00	0.00	0.00	
1403601 Tiefbauten NWV Hallenbad		2'133'971.19	0.00	0.00	-2'133'971.19	0.00	0.00	0.00	0.00	
1403701001	Verteilnetz NWVO	2'159'421.00	0.00	0.00	-2'159'421.00	0.00	0.00	0.00	0.00	
1403701002	Anschlussleitung Hertimatt III	188'597.85	0.00	0.00	-188'597.85	0.00	0.00	0.00	0.00	
1403701 Tiefbauten NWV Oberdorf		2'348'018.85	0.00	0.00	-2'348'018.85	0.00	0.00	0.00	0.00	
1404001000	Gemeindehaus	1.00	0.00	0.00	0.00	1.00	0.00	0.00	1.00	
1404001001	Turnhalle 4	1.00	0.00	0.00	0.00	1.00	0.00	0.00	1.00	
1404001002	Dreifachturnhalle	1.00	0.00	0.00	0.00	1.00	0.00	0.00	1.00	
1404001003	Schulhaus Seetalstrasse	1.00	0.00	0.00	0.00	1.00	0.00	0.00	1.00	

Anlagen nach Bestandeskonto

1.1.2018 - 31.12.2018

Rechnung / 11.3.2019

Einwohnergemeinde

AnlageNr	Bezeichnung	Vortrag	Anp. Verkehrswerte			Umbuchung	31.12.2018	Zuschreibung Geschäftsjahr	Kumulierte Abschreibung	Buchwert 31.12.2018	Abschreibung Geschäftsjahr
			Anschaffungs- und Herstellkosten								
			Zugang	Abgang							
1404001004	Schulhaus Hertimatt 1	1.00	0.00	0.00	0.00	0.00	1.00	0.00	0.00	1.00	0.00
1404001005	Schulhaus Hertimatt 2	1.00	0.00	0.00	0.00	0.00	1.00	0.00	0.00	1.00	0.00
1404001006	Schulpavillon/Bibliothek	0.00	0.00	0.00	0.00	0.00	0.00	0.00	0.00	0.00	0.00
1404001007	Försterhaus	1.00	0.00	0.00	0.00	0.00	1.00	0.00	0.00	1.00	0.00
1404001008	Kindergarten Schönbühl	1.00	0.00	0.00	0.00	0.00	1.00	0.00	0.00	1.00	0.00
1404001009	Kindergarten Unterdorf	1.00	0.00	0.00	0.00	0.00	1.00	0.00	0.00	1.00	0.00
1404001010	Kindergarten Neulen	1.00	0.00	0.00	0.00	0.00	1.00	0.00	0.00	1.00	0.00
1404001011	Kindergarten Zelgli	1.00	0.00	0.00	0.00	0.00	1.00	0.00	0.00	1.00	0.00
1404001012	Kindergarten Mitteldorf	645'095.65	0.00	0.00	0.00	0.00	645'095.65	0.00	294'900.95	350'194.70	18'431.30
1404001013	Mehrzweckgebäude	1.00	0.00	0.00	0.00	0.00	1.00	0.00	0.00	1.00	0.00
1404001014	Werkhof Bauamt	1'790'818.65	0.00	0.00	0.00	0.00	1'790'818.65	0.00	665'161.15	1'125'657.50	51'166.25
1404001015	Wohnhaus Friedhofweg 6	230'625.00	0.00	0.00	0.00	0.00	230'625.00	0.00	118'606.90	112'018.10	6'589.30
1404001016	Wohnhaus Schleucherhaus	0.00	0.00	0.00	0.00	0.00	0.00	0.00	0.00	0.00	0.00
1404001017	Wohnhaus Friedhofweg 4	276'705.00	0.00	0.00	0.00	0.00	276'705.00	0.00	55'341.20	221'363.80	7'905.85
1404001018	Heimatmuseum	1.00	0.00	0.00	0.00	0.00	1.00	0.00	0.00	1.00	0.00
1404001019	Heimatmuseum Scheune	1.00	0.00	0.00	0.00	0.00	1.00	0.00	0.00	1.00	0.00
1404001020	Friedhofgebäude	677'651.15	0.00	0.00	0.00	0.00	677'651.15	0.00	445'313.75	232'337.40	19'361.45
1404001021	Garderobengebäude	775'113.65	0.00	0.00	0.00	0.00	775'113.65	0.00	531'506.55	243'607.10	22'146.10
1404001022	Scheibenstand	1.00	0.00	0.00	0.00	0.00	1.00	0.00	0.00	1.00	0.00
1404001023	SanHist u. Komandoposten	1.00	0.00	0.00	0.00	0.00	1.00	0.00	0.00	1.00	0.00
1404001026	Garagen Friedhofweg 6	1.00	0.00	0.00	0.00	0.00	1.00	0.00	0.00	1.00	0.00
1404001027	Öffentliche WC-Anlage	1.00	0.00	0.00	0.00	0.00	1.00	0.00	0.00	1.00	0.00
1404001028	Scheiben- und Materialmagazin	1.00	0.00	0.00	0.00	0.00	1.00	0.00	0.00	1.00	0.00
1404001029	Velopark 1 "Ost"	1.00	0.00	0.00	0.00	0.00	1.00	0.00	0.00	1.00	0.00
1404001030	Velopark 2 "West"	1.00	0.00	0.00	0.00	0.00	1.00	0.00	0.00	1.00	0.00
1404001031	Ausbau Gemeindehaus	997'287.35	0.00	0.00	0.00	0.00	997'287.35	0.00	598'372.75	398'914.60	28'493.90
1404001032	Umbau/Neumöblierung Gde.Haus	944'820.40	0.00	0.00	0.00	0.00	944'820.40	0.00	431'918.25	512'902.15	26'994.85
1404001033	Rahmenkredit Liegenschaften VV	63'742.90	0.00	0.00	0.00	0.00	63'742.90	0.00	34'602.90	29'140.00	1'821.25
1404001034	Rahmenkredit Liegenschaften VV	27'999.75	0.00	0.00	0.00	0.00	27'999.75	0.00	27'999.75	1.00	0.00
1404001035	Rahmenkredit Liegenschaften VV	19'461.60	0.00	0.00	0.00	0.00	19'461.60	0.00	10'008.75	9'452.85	556.05
1404001036	Rahmenkredit Liegenschaften VV	33'100.30	0.00	0.00	0.00	0.00	33'100.30	0.00	14'186.30	18'914.00	945.70
1404001037	Teilsanierung Mehrzweckgebäude	332'896.10	0.00	0.00	0.00	0.00	332'896.10	0.00	57'068.40	275'827.70	9'511.30
1404001038	Kindergärten, Anteil Neulen II	430'063.75	0.00	0.00	0.00	0.00	430'063.75	0.00	196'600.30	233'463.45	12'287.55
1404001039	Rahmenkredit Liegenschaften VV	50'662.40	0.00	0.00	0.00	0.00	50'662.40	0.00	31'844.90	18'817.50	1'447.50
1404001040	Rahmenkredit Liegenschaften VV	264'899.90	0.00	0.00	0.00	0.00	264'899.90	0.00	151'371.65	113'528.25	7'568.55
1404001041	Umgestaltung Schulanlage H1	462'644.65	0.00	0.00	0.00	0.00	462'644.65	0.00	343'678.60	118'966.05	13'218.45
1404001042	Anschlussgebühren NWV	31'204.00	0.00	0.00	0.00	0.00	31'204.00	0.00	12'481.60	18'722.40	1'560.20
1404001043	Anschlussgebühren NWV	31'204.00	0.00	0.00	0.00	0.00	31'204.00	0.00	12'481.60	18'722.40	1'560.20
1404001044	Anschlussgebühren NWV	54'445.60	0.00	0.00	0.00	0.00	54'445.60	0.00	21'778.00	32'667.60	2'722.30
1404001045	Anschlussgebühren NWV	31'204.00	0.00	0.00	0.00	0.00	31'204.00	0.00	12'481.60	18'722.40	1'560.20
1404001046	H4 Ausbau Nebenräume	1'628'069.05	0.00	0.00	0.00	0.00	1'628'069.05	0.00	837'292.80	790'776.25	46'516.25
1404001047	Neubau Schulhaus H2	9'599'570.95	0.00	0.00	0.00	0.00	9'599'570.95	0.00	6'856'836.45	2'742'734.50	274'273.45
1404001048	Innensanierung	71'533.35	0.00	0.00	0.00	0.00	71'533.35	0.00	38'832.55	32'700.80	2'043.80
1404001049	Dachsanieierung	149'842.20	0.00	0.00	0.00	0.00	149'842.20	0.00	77'061.80	72'780.40	4'281.20
1404001050	Sanierungsarbeiten Museum	153'184.45	0.00	0.00	0.00	0.00	153'184.45	0.00	91'910.65	61'273.80	4'376.70
1404001051	Sanierung Dach/Ausbau	183'628.95	0.00	0.00	0.00	0.00	183'628.95	0.00	104'930.70	78'698.25	5'246.55
1404001052	Schulhauserweiterung	2'760'448.85	0.00	0.00	0.00	0.00	2'760'448.85	0.00	1'025'309.95	1'735'138.90	78'869.95
1404001053	Rahmenkredit Museum 1998	20'111.90	0.00	0.00	0.00	0.00	20'111.90	0.00	11'492.15	8'619.75	574.65
1404001054	Rahmenkredit Museum 2000	33'358.95	0.00	0.00	0.00	0.00	33'358.95	0.00	17'156.25	16'202.70	953.10

Anlagen nach Bestandeskonto

Rechnung / 11.3.2019

1.1.2018 - 31.12.2018

Einwohnergemeinde

AnlageNr	Bezeichnung	Vortrag	Anp. Verkehrswerte			Umbuchung	31.12.2018	Zuschreibung Geschäftsjahr	Kumulierte Abschreibung	Buchwert 31.12.2018	Abschreibung Geschäftsjahr
			Anschaffungs- und Herstellkosten								
			Zugang	Abgang							
1404001055	Rahmenkredit Museum 2002	66'964.40	0.00	0.00	0.00	0.00	66'964.40	0.00	30'612.65	36'351.75	1'913.25
1404001057	Ern. Spielplatz Kiga Neulen	91'532.00	0.00	0.00	0.00	0.00	91'532.00	0.00	27'459.60	64'072.40	9'153.20
1404001058	Fallschutznetz Tribüne DFH	67'531.70	0.00	0.00	0.00	0.00	67'531.70	0.00	20'259.50	47'272.20	6'753.20
1404001059	Schulhaus Hertimatt III	8'429'398.52	0.00	0.00	0.00	0.00	8'429'398.52	0.00	481'679.90	7'947'718.62	240'839.95
1404001	Hochbauten allg. Haushalt	31'426'842.07	0.00	0.00	0.00	0.00	31'426'842.07	0.00	13'688'539.80	17'738'302.27	911'643.50
1404101000	Ausbau Werkhof TBS (Anteil WV)	170'762.35	0.00	0.00	-170'762.35	0.00	0.00	0.00	0.00	0.00	0.00
1404101	Hochbauten Wasserwerk	170'762.35	0.00	0.00	-170'762.35	0.00	0.00	0.00	0.00	0.00	0.00
1404401000	Werkhof TBS	1.00	0.00	0.00	-1.00	0.00	0.00	0.00	0.00	0.00	0.00
1404401001	Ausbau Werkhof TBS (Anteil EW)	520'682.50	0.00	0.00	-520'682.50	0.00	0.00	0.00	0.00	0.00	0.00
1404401002	Überdachung Notstromaggregat	99'891.15	0.00	0.00	-99'891.15	0.00	0.00	0.00	0.00	0.00	0.00
1404401	Hochbauten Elektrizitätswerk	620'574.65	0.00	0.00	-620'574.65	0.00	0.00	0.00	0.00	0.00	0.00
1404501000	Hallenbad	1.00	0.00	0.00	0.00	0.00	1.00	0.00	0.00	1.00	0.00
1404501001	Blockhaussauna	1'176'467.90	0.00	0.00	0.00	0.00	1'176'467.90	0.00	571'427.60	605'040.30	33'613.35
1404501002	Rahmenkredit Hallenbad 1994	115'230.00	0.00	0.00	0.00	0.00	115'230.00	0.00	79'014.70	36'215.30	3'292.30
1404501003	Rahmenkredit Hallenbad 1995	82'171.55	0.00	0.00	0.00	0.00	82'171.55	0.00	53'998.55	28'173.00	2'347.75
1404501004	Rahmenkredit Hallenbad 1996	45'475.25	0.00	0.00	0.00	0.00	45'475.25	0.00	28'584.35	16'890.90	1'299.30
1404501005	Rahmenkredit Hallenbad 1997	61'409.30	0.00	0.00	0.00	0.00	61'409.30	0.00	36'845.60	24'563.70	1'754.55
1404501006	Rahmenkredit Hallenbad 1998	174'162.80	0.00	0.00	0.00	0.00	174'162.80	0.00	99'521.30	74'641.50	4'976.10
1404501007	Rahmenkredit Hallenbad 1999	32'141.35	0.00	0.00	0.00	0.00	32'141.35	0.00	17'448.55	14'692.80	918.30
1404501008	Rahmenkredit Hallenbad 2000	6'481.15	0.00	0.00	0.00	0.00	6'481.15	0.00	3'332.75	3'148.40	185.20
1404501009	Rahmenkredit Hallenbad 2001	125'677.85	0.00	0.00	0.00	0.00	125'677.85	0.00	61'043.45	64'634.40	3'590.80
1404501010	Rahmenkredit Hallenbad 2002	67'230.60	0.00	0.00	0.00	0.00	67'230.60	0.00	30'734.45	36'496.15	1'920.85
1404501011	Neubau Küche/Erweiterung	1'186'796.10	0.00	0.00	0.00	0.00	1'186'796.10	0.00	610'352.45	576'443.65	33'908.45
1404501012	Sanierung Hallenbad	1'065'202.50	0.00	0.00	0.00	0.00	1'065'202.50	0.00	334'778.10	730'424.40	30'434.35
1404501013	Rahmenkredit Hallenbad 2003	72'071.20	0.00	0.00	0.00	0.00	72'071.20	0.00	30'887.20	41'184.00	2'059.20
1404501	Hochbauten Hallenbad	4'210'518.55	0.00	0.00	0.00	0.00	4'210'518.55	0.00	1'957'969.05	2'252'549.50	120'300.50
1404701000	Holzschntzelheizung Gebäude	1'137'391.00	0.00	0.00	-1'137'391.00	0.00	0.00	0.00	0.00	0.00	0.00
1404701001	Holzschntzelheizung	1'868'223.20	0.00	0.00	-1'868'223.20	0.00	0.00	0.00	0.00	0.00	0.00
1404701	Hochbauten NWV Oberdorf	3'005'614.20	0.00	0.00	-3'005'614.20	0.00	0.00	0.00	0.00	0.00	0.00
1406001000	Multicar-Kipper (AG 95 603)	190'000.05	0.00	0.00	0.00	0.00	190'000.05	0.00	88'666.85	101'333.20	12'666.65
1406001001	Same Traktor (AG 182 896)	96'763.95	0.00	0.00	0.00	0.00	96'763.95	0.00	96'762.95	1.00	0.00
1406001002	Kehrmaschine (AG 20 747)	117'720.00	0.00	0.00	0.00	0.00	117'720.00	0.00	54'936.00	62'784.00	7'848.00
1406001003	Mercedes (Pikett) (AG 20 515)	1.00	0.00	0.00	0.00	0.00	1.00	0.00	0.00	1.00	0.00
1406001004	Mercedes (TLF) (AG 20 632)	1.00	0.00	0.00	-1.00	0.00	0.00	0.00	0.00	0.00	0.00
1406001005	VW T4 (Verkehrsfz) (AG 21 011)	1.00	0.00	0.00	0.00	0.00	1.00	0.00	0.00	1.00	0.00
1406001006	Mazda (Zugfz) AG 206 531)	1.00	0.00	0.00	0.00	0.00	1.00	0.00	0.00	1.00	0.00
1406001007	Mercedes Vito (ZS)(AG 369 122)	1.00	0.00	0.00	0.00	0.00	1.00	0.00	0.00	1.00	0.00
1406001008	Nissan Navara (ZS)(AG 420 042)	1.00	0.00	0.00	0.00	0.00	1.00	0.00	0.00	1.00	0.00
1406001009	ZS-Anhänger (AG 40 284)	1.00	0.00	0.00	0.00	0.00	1.00	0.00	0.00	1.00	0.00
1406001010	ZS-Anhänger (AG 40 289)	1.00	0.00	0.00	0.00	0.00	1.00	0.00	0.00	1.00	0.00
1406001011	ZS-Anhänger (AG 41 795)	1.00	0.00	0.00	0.00	0.00	1.00	0.00	0.00	1.00	0.00
1406001012	John Deere (Kl.Tr) (AG 17 852)	1.00	0.00	0.00	0.00	0.00	1.00	0.00	0.00	1.00	0.00
1406001013	Bauamt-Anhänger (AG 83 748)	1.00	0.00	0.00	0.00	0.00	1.00	0.00	0.00	1.00	0.00
1406001014	Piaggio-Kipper (AG 195 623)	1.00	0.00	0.00	0.00	0.00	1.00	0.00	0.00	1.00	0.00

Anlagen nach Bestandeskonto

Rechnung / 11.3.2019

1.1.2018 - 31.12.2018

Einwohnergemeinde

AnlageNr	Bezeichnung	Vortrag	Anp. Verkehrswerte			Umbuchung	31.12.2018	Zuschreibung Geschäftsjahr	Kumulierte Abschreibung	Buchwert 31.12.2018	Abschreibung Geschäftsjahr
			Anschaffungs- und Herstellkosten								
			Zugang	Abgang							
1406001015	Stapler (AG 22 363)	1.00	0.00	0.00	0.00	0.00	1.00	0.00	0.00	1.00	0.00
1406001016	Rasentraktor (AG 301 813)	74'926.70	0.00	0.00	0.00	0.00	74'926.70	0.00	59'941.40	14'985.30	14'985.35
1406001017	EDV-Hardware/Server Verwaltung	115'941.30	0.00	0.00	0.00	0.00	115'941.30	0.00	77'294.20	38'647.10	38'647.10
1406001018	EDV-Hardware Hertimatt III	62'976.55	0.00	0.00	0.00	0.00	62'976.55	0.00	41'984.40	20'992.15	20'992.20
1406001019	Mobiliar-Erstausstattung H3	510'387.90	0.00	0.00	0.00	0.00	510'387.90	0.00	204'155.20	306'232.70	102'077.60
1406001020	Tanklöschfahrzeug (AG 20 632)	0.00	223'502.35	0.00	0.00	0.00	223'502.35	0.00	0.00	223'502.35	0.00
1406001 Mobilien allg. Haushalt		1'168'729.45	223'502.35	0.00	-1.00	0.00	1'392'230.80	0.00	623'741.00	768'489.80	197'216.90
1406101000	Mazda (WV) (AG 50 060)	1.00	0.00	0.00	-1.00	0.00	0.00	0.00	0.00	0.00	0.00
1406101 Mobilien Wasserwerk		1.00	0.00	0.00	-1.00	0.00	0.00	0.00	0.00	0.00	0.00
1406401000	Kran-Fahrzeug	49'100.00	0.00	0.00	-49'100.00	0.00	0.00	0.00	0.00	0.00	0.00
1406401001	VW T5 (EW) (AG 377 529)	1.00	0.00	0.00	-1.00	0.00	0.00	0.00	0.00	0.00	0.00
1406401002	Nissan (Hebebühne)(AG 440 970)	1.00	0.00	0.00	-1.00	0.00	0.00	0.00	0.00	0.00	0.00
1406401003	EW-Anhänger Nifty (AG 41 251)	1.00	0.00	0.00	-1.00	0.00	0.00	0.00	0.00	0.00	0.00
1406401004	EW-Kabelanhänger (AG 294 871)	1.00	0.00	0.00	-1.00	0.00	0.00	0.00	0.00	0.00	0.00
1406401005	EW-Anhänger (AG 288 285)	1.00	0.00	0.00	-1.00	0.00	0.00	0.00	0.00	0.00	0.00
1406401006	EW-Anhänger (AG 288 287)	1.00	0.00	0.00	-1.00	0.00	0.00	0.00	0.00	0.00	0.00
1406401007	Kabelzugmaschine (AG 41 095)	1.00	0.00	0.00	-1.00	0.00	0.00	0.00	0.00	0.00	0.00
1406401 Mobilien Elektrizitätswerk		49'107.00	0.00	0.00	-49'107.00	0.00	0.00	0.00	0.00	0.00	0.00
1407010000	Ausbau Breitenweg	0.00	0.00	0.00	0.00	0.00	0.00	0.00	0.00	0.00	0.00
1407010001	Erneuerung Strassenbeleuchtung	0.00	0.00	0.00	0.00	0.00	0.00	0.00	0.00	0.00	0.00
1407010002	Gässli/Hargartenstrasse i. LED	0.00	0.00	0.00	0.00	0.00	0.00	0.00	0.00	0.00	0.00
1407010003	Erschl. Ziertal inkl. Strabel	18'790.60	0.00	0.00	0.00	0.00	18'790.60	0.00	0.00	18'790.60	0.00
1407010 Anl.i.B. Strassen/Verkehrswege allg. Haushalt		18'790.60	0.00	0.00	0.00	0.00	18'790.60	0.00	0.00	18'790.60	0.00
1407040000	Schulhaus Hertimatt 3	0.00	0.00	0.00	0.00	0.00	0.00	0.00	0.00	0.00	0.00
1407040 Anl.i.B. Hochbauten allg. Haushalt		0.00	0.00	0.00	0.00	0.00	0.00	0.00	0.00	0.00	0.00
1407060000	Ersatzbeschaffung TLF	141'428.70	82'073.65	0.00	-223'502.35	0.00	0.00	0.00	0.00	0.00	0.00
1407060 Anl.i.B. Mobilien allg. Haushalt		141'428.70	82'073.65	0.00	-223'502.35	0.00	0.00	0.00	0.00	0.00	0.00
1407130000	Wasserleitung Milchgasse	86'449.30	0.00	0.00	-86'449.30	0.00	0.00	0.00	0.00	0.00	0.00
1407130001	Quellensanierung Villa Walti	183'533.35	18.00	0.00	-183'551.35	0.00	0.00	0.00	0.00	0.00	0.00
1407130002	Rohrleitungen Webereistrasse	0.00	0.00	0.00	0.00	0.00	0.00	0.00	0.00	0.00	0.00
1407130003	Ausbau Hochzone mit Reservoir	0.00	0.00	0.00	0.00	0.00	0.00	0.00	0.00	0.00	0.00
1407130004	Ersch. Breitenrain Ringleitung	96'828.80	0.00	0.00	-96'828.80	0.00	0.00	0.00	0.00	0.00	0.00
1407130005	Werkleitung Gässli/Hargarten	0.00	0.00	0.00	0.00	0.00	0.00	0.00	0.00	0.00	0.00
1407130006	Wasserleitung Grubenweg	2'085.00	100'154.49	0.00	-102'239.49	0.00	0.00	0.00	0.00	0.00	0.00
1407130007	Erschl. Ziertal (Wasser)	7'514.58	252.00	0.00	0.00	0.00	7'766.58	0.00	0.00	7'766.58	0.00
1407130008	Linksabbieger K375, Wasserleit	0.00	33'814.40	0.00	0.00	0.00	33'814.40	0.00	0.00	33'814.40	0.00
1407130 Anl.i.B. Tiefbauten Wasserwerk		376'411.03	134'238.89	0.00	-469'068.94	0.00	41'580.98	0.00	0.00	41'580.98	0.00
1407230000	San Kanalisation GEP 2. Etappe	898'439.29	3'503.97	0.00	-901'943.26	0.00	0.00	0.00	0.00	0.00	0.00
1407230001	San Kana. Gässli/Hargartenstr.	0.00	0.00	0.00	0.00	0.00	0.00	0.00	0.00	0.00	0.00
1407230002	Umverlegung HE Mühlekanal	2'990.74	318'000.00	0.00	-320'990.74	0.00	0.00	0.00	0.00	0.00	0.00
1407230003	Regenklärbecken Birren	734'495.11	261'220.96	0.00	-995'716.07	0.00	0.00	0.00	0.00	0.00	0.00

Anlagen nach Bestandeskonto

Rechnung / 11.3.2019

1.1.2018 - 31.12.2018

Einwohnergemeinde

AnlageNr	Bezeichnung	Vortrag	Anp. Verkehrswerte			Umbuchung	31.12.2018	Zuschreibung Geschäftsjahr	Kumulierte Abschreibung	Buchwert 31.12.2018	Abschreibung Geschäftsjahr
			Anschaffungs- und Herstellkosten								
			Zugang	Abgang							
1407230004	Erw. Kanalisation Grubenweg	3'085.00	281'702.83	0.00	-284'787.83	0.00	0.00	0.00	0.00	0.00	
1407230005	Erschl. Ziertal (Abwasser)	10'636.48	0.00	0.00	0.00	0.00	10'636.48	0.00	10'636.48	0.00	
1407230006	Linksabbieger K375, Kanalisati	0.00	149'619.27	0.00	0.00	0.00	149'619.27	0.00	149'619.27	0.00	
1407230 Anl.i.B. Tiefbauten Abwasserbeseitigung		1'649'646.62	1'014'047.03	0.00	-2'503'437.90	0.00	160'255.75	0.00	160'255.75	0.00	
1407430000	Ver Niederspannung Webereistr.	0.00	0.00	0.00	0.00	0.00	0.00	0.00	0.00	0.00	
1407430001	TS Seetalpapier	0.00	0.00	0.00	0.00	0.00	0.00	0.00	0.00	0.00	
1407430002	TS Webereistrasse 2 (Spausel)	0.00	0.00	0.00	0.00	0.00	0.00	0.00	0.00	0.00	
1407430003	Ersatz MS-Anlage Istag	0.00	0.00	0.00	0.00	0.00	0.00	0.00	0.00	0.00	
1407430004	HS-Verbindung TS Säge/Aarau.	0.00	0.00	0.00	0.00	0.00	0.00	0.00	0.00	0.00	
1407430005	Erschl. Breitenrain mit TS	45'203.35	0.00	0.00	-45'203.35	0.00	0.00	0.00	0.00	0.00	
1407430006	EW-Leitungen Gässli/Hergarten	0.00	0.00	0.00	0.00	0.00	0.00	0.00	0.00	0.00	
1407430007	Erschl. Ziertal (EW)	4'143.01	0.00	0.00	-4'143.01	0.00	0.00	0.00	0.00	0.00	
1407430 Anl.i.B. Tiefbauten Elektrizitätswerk		49'346.36	0.00	0.00	-49'346.36	0.00	0.00	0.00	0.00	0.00	
1407540000	Totalsanierung Hallenbad	0.00	139'074.06	0.00	0.00	0.00	139'074.06	0.00	139'074.06	0.00	
1407540 Anl.i.B. Hochbauten Hallenbad		0.00	139'074.06	0.00	0.00	0.00	139'074.06	0.00	139'074.06	0.00	
1407630000	Erw. Unterrofstr. 25 (Migros)	299'045.50	0.00	0.00	-299'045.50	0.00	0.00	0.00	0.00	0.00	
1407630 Anl.i.B. Tiefbauten NWV Hallenbad		299'045.50	0.00	0.00	-299'045.50	0.00	0.00	0.00	0.00	0.00	
1427001000	Gesamtrevision Nutzungsplanung	279'038.15	35'425.30	0.00	0.00	0.00	314'463.45	0.00	314'463.45	0.00	
1427001001	Entwicklungsstudie Kernzone	0.00	0.00	0.00	0.00	0.00	0.00	0.00	0.00	0.00	
1427001002	Erschliessungsplanung Zirtal	158'756.15	2'677.05	0.00	-161'433.20	0.00	0.00	0.00	0.00	0.00	
1427001 Immat. Anlagen in Realisierung allg.Haushalt		437'794.30	38'102.35	0.00	-161'433.20	0.00	314'463.45	0.00	314'463.45	0.00	
1427101000	Schutzzonen-Ausscheidung/Reg.	116'003.25	0.00	0.00	-116'003.25	0.00	0.00	0.00	0.00	0.00	
1427101 Immat. Anlagen in Realisierung Wasserwerk		116'003.25	0.00	0.00	-116'003.25	0.00	0.00	0.00	0.00	0.00	
1429001000	Amtliche Vermessung, Kataster	162'660.45	0.00	0.00	0.00	0.00	162'660.45	0.00	162'659.45	1.00	
1429001001	Zustandserf. Schulhäuser H1+2	44'711.85	0.00	0.00	0.00	0.00	44'711.85	0.00	26'827.10	17'884.75	
1429001002	Entwicklungsstudie Mitteldorf	86'632.95	0.00	0.00	0.00	0.00	86'632.95	0.00	17'326.60	69'306.35	
1429001003	Erschliessungsplanung Zirtal	0.00	161'433.20	0.00	0.00	0.00	161'433.20	0.00	0.00	161'433.20	
1429001 Übr. immat. Anlagen allg. Haushalt		294'005.25	161'433.20	0.00	0.00	0.00	455'438.45	0.00	206'813.15	248'625.30	
1429101000	Amtliche Vermessung, Wasser	73'670.75	0.00	0.00	0.00	0.00	73'670.75	0.00	73'669.75	1.00	
1429101001	Schutzzonen-Ausscheidung/Reg.	0.00	116'003.25	0.00	0.00	0.00	116'003.25	0.00	11'600.35	104'402.90	
1429101 Übr. immat. Anlagen Wasserwerk		73'670.75	116'003.25	0.00	0.00	0.00	189'674.00	0.00	85'270.10	104'403.90	
1429201000	Amtliche Vermessung, Abwasser	148'392.00	0.00	0.00	0.00	0.00	148'392.00	0.00	148'391.00	1.00	
1429201001	Erschliessung GWP Ausserdorf	28'671.50	0.00	0.00	0.00	0.00	28'671.50	0.00	28'670.50	1.00	
1429201 Übr. immat. Anlagen Abwasser		177'063.50	0.00	0.00	0.00	0.00	177'063.50	0.00	177'061.50	2.00	
1429401000	Amtliche Vermessung, EW	67'234.55	0.00	0.00	-67'234.55	0.00	0.00	0.00	0.00	0.00	
1429401001	Digitalisierung EW-Pläne	91'000.00	0.00	0.00	-91'000.00	0.00	0.00	0.00	0.00	0.00	
1429401 Übr. immat. Anlagen EW		158'234.55	0.00	0.00	-158'234.55	0.00	0.00	0.00	0.00	0.00	
1429501000	Planungskredit Sanierung HB	128'718.48	0.00	0.00	0.00	0.00	128'718.48	0.00	25'743.70	102'974.78	

Anlagen nach Bestandeskonto

Rechnung / 11.3.2019

1.1.2018 - 31.12.2018

Einwohnergemeinde

AnlageNr	Bezeichnung	Vortrag	Anp. Verkehrswerte Anschaffungs- und Herstellkosten			Umbuchung	31.12.2018	Zuschreibung Geschäftsjahr	Kumulierte Abschreibung	Buchwert 31.12.2018	Abschreibung Geschäftsjahr
			Zugang	Abgang							
1429501	Übr. immat. Anlagen Hallenbad	128'718.48	0.00	0.00	0.00	0.00	128'718.48	0.00	25'743.70	102'974.78	25'743.70
1444001000	Gründung TBS AG (Darlehen)	0.00	4'500'000.00	0.00	0.00	0.00	4'500'000.00	0.00	0.00	4'500'000.00	0.00
1444001	Darlehen an öff. Unternehmungen allg. HH	0.00	4'500'000.00	0.00	0.00	0.00	4'500'000.00	0.00	0.00	4'500'000.00	0.00
1454001000	Technische Betriebe Seon AG	100'000.00	16'156'185.16	0.00	0.00	0.00	16'256'185.16	0.00	0.00	16'256'185.16	0.00
1454001	Bet. an öff. Unternehmungen allg. HH	100'000.00	16'156'185.16	0.00	0.00	0.00	16'256'185.16	0.00	0.00	16'256'185.16	0.00
1461001000	Ausfinanz./Besitzstandsk. APK	1'822'537.60	0.00	0.00	-1'822'537.60	0.00	0.00	0.00	0.00	0.00	0.00
1461001001	Rahmenkredit Kantonsstr. 1996	4'144.00	0.00	0.00	0.00	0.00	4'144.00	0.00	2'279.20	1'864.80	103.60
1461001002	Rahmenkredit Kantonsstr. 2001	13'000.00	0.00	0.00	0.00	0.00	13'000.00	0.00	5'525.00	7'475.00	325.00
1461001003	Rahmenkredit Kantonsstr. 2002	19'000.00	0.00	0.00	0.00	0.00	19'000.00	0.00	7'600.00	11'400.00	475.00
1461001004	Kreisel Sternenplatz	161'203.95	0.00	0.00	0.00	0.00	161'203.95	0.00	64'481.55	96'722.40	4'030.10
1461001005	Beitrag Brückensan. Unterdorf	10'000.00	0.00	0.00	0.00	0.00	10'000.00	0.00	1'750.00	8'250.00	250.00
1461001006	Belagssanierung Knoten Birren	200'227.80	0.00	0.00	0.00	0.00	200'227.80	0.00	15'017.10	185'210.70	5'005.70
1461001007	BGK Unterdorfstrasse	931'742.30	98'000.00	0.00	0.00	0.00	1'029'742.30	0.00	23'293.55	1'006'448.75	23'293.55
1461001008	Lärmschutzmassnahmen 1. Teil	0.00	1'232'000.00	0.00	0.00	0.00	1'232'000.00	0.00	0.00	1'232'000.00	0.00
1461001009	Seetalbahnsanierung 1. Teil	0.00	900'925.65	0.00	0.00	0.00	900'925.65	0.00	0.00	900'925.65	0.00
1461001	Inv.Beiträge an Kanton allg. Haushalt	3'161'855.65	2'230'925.65	0.00	-1'822'537.60	0.00	3'570'243.70	0.00	119'946.40	3'450'297.30	33'482.95
1462001000	Invest.beitrag an Hallenbad	900'000.00	0.00	0.00	0.00	0.00	900'000.00	0.00	462'856.90	437'143.10	25'714.30
1462001001	Invest.beitrag an NWVHallenbad	1'000'000.00	0.00	0.00	-1'000'000.00	0.00	0.00	0.00	0.00	0.00	25'000.00
1462001	Inv.Beiträge an Gemeinden allg. Haushalt	1'900'000.00	0.00	0.00	-1'000'000.00	0.00	900'000.00	0.00	462'856.90	437'143.10	50'714.30
1462201000	Beitrag Sammelkanal an ARA	7'741.60	0.00	0.00	0.00	0.00	7'741.60	0.00	7'740.60	1.00	0.00
1462201	Inv.Beiträge an Gemeinden Abwasser	7'741.60	0.00	0.00	0.00	0.00	7'741.60	0.00	7'740.60	1.00	0.00
1466001000	Erweiterung Wohnheim Staufen	69'000.00	0.00	0.00	0.00	0.00	69'000.00	0.00	41'399.70	27'600.30	1'971.45
1466001001	Altersheim 2. Etappe	825'916.60	0.00	0.00	0.00	0.00	825'916.60	0.00	566'343.00	259'573.60	23'597.60
1466001	Inv.Beiträge an private Org. allg. Haushalt	894'916.60	0.00	0.00	0.00	0.00	894'916.60	0.00	607'742.70	287'173.90	25'569.05
1469001000	Lärmschutzmassnahmen	1'211'000.00	21'000.00	0.00	-1'232'000.00	0.00	0.00	0.00	0.00	0.00	0.00
1469001001	Seetalbahnsanierung	900'925.65	0.00	0.00	-900'925.65	0.00	0.00	0.00	0.00	0.00	0.00
1469001002	Sanierung Seetalstr. Süd K249	13'000.00	0.00	0.00	0.00	0.00	13'000.00	0.00	0.00	13'000.00	0.00
1469001003	Sanierung Seetalstr. Nord K249	66'000.00	6'000.00	0.00	0.00	0.00	72'000.00	0.00	0.00	72'000.00	0.00
1469001004	BGK Unterdorfstrasse K375	0.00	0.00	0.00	0.00	0.00	0.00	0.00	0.00	0.00	0.00
1469001005	SBB Haltestelle Seon Nord	167'054.25	13'000.00	0.00	0.00	0.00	180'054.25	0.00	0.00	180'054.25	0.00
1469001006	Belagssanierung Knoten Birren	0.00	0.00	0.00	0.00	0.00	0.00	0.00	0.00	0.00	0.00
1469001007	Linksabbiegespur K249	18'000.00	3'000.00	0.00	0.00	0.00	21'000.00	0.00	0.00	21'000.00	0.00
1469001008	Aabachbrücke-Egliswilerstr.	131'000.00	38'000.00	0.00	0.00	0.00	169'000.00	0.00	0.00	169'000.00	0.00
1469001	Inv.Beiträge an Anl. im Bau allg. Haushalt	2'506'979.90	81'000.00	0.00	-2'132'925.65	0.00	455'054.25	0.00	0.00	455'054.25	0.00
2068710000	Anschlussgebühren 14	-188'200.00	0.00	0.00	0.00	0.00	-188'200.00	0.00	-37'640.00	-150'560.00	-9'410.00
2068710001	Anschlussgebühren 15	-61'881.35	0.00	0.00	0.00	0.00	-61'881.35	0.00	-9'282.15	-52'599.20	-3'094.05
2068710002	Anschlussgebühren 16	-141'430.00	0.00	0.00	0.00	0.00	-141'430.00	0.00	-14'143.00	-127'287.00	-7'071.50
2068710003	Anschlussgebühren 17	-102'201.40	0.00	0.00	0.00	0.00	-102'201.40	0.00	-5'110.05	-97'091.35	-5'110.05
2068710004	Anschlussgebühren 18	0.00	-51'773.50	0.00	0.00	0.00	-51'773.50	0.00	0.00	-51'773.50	0.00
2068710	Pass. Investitionsb. von Privaten Wasserwerk	-493'712.75	-51'773.50	0.00	0.00	0.00	-545'486.25	0.00	-66'175.20	-479'311.05	-24'685.60

Anlagen nach Bestandeskonto

Rechnung / 11.3.2019

1.1.2018 - 31.12.2018

Einwohnergemeinde

AnlageNr	Bezeichnung	Vortrag	Anp. Verkehrswerte			Umbuchung	31.12.2018	Zuschreibung Geschäftsjahr	Kumulierte Abschreibung	Buchwert 31.12.2018	Abschreibung Geschäftsjahr
			Anschaffungs- Zugang	Herstellkosten Abgang							
2068720000	Anschlussgebühren AW 14	-337'742.65	0.00	0.00	0.00	0.00	-337'742.65	0.00	-67'548.60	-270'194.05	-16'887.15
2068720001	Anschlussgebühren AW 15	-1'094'861.50	0.00	0.00	0.00	0.00	-1'094'861.50	0.00	-164'229.25	-930'632.25	-54'743.10
2068720002	Anschlussgebühren AW 16	-513'126.35	0.00	0.00	0.00	0.00	-513'126.35	0.00	-51'312.60	-461'813.75	-25'656.30
2068720003	Anschlussgebühren AW 17	-354'540.00	0.00	0.00	0.00	0.00	-354'540.00	0.00	-17'727.00	-336'813.00	-17'727.00
2068720004	Anschlussgebühren AW 18	0.00	-252'308.55	0.00	0.00	0.00	-252'308.55	0.00	0.00	-252'308.55	0.00
2068720 Pass.	Investitionsb. von Privaten Abwasser	-2'300'270.50	-252'308.55	0.00	0.00	0.00	-2'552'579.05	0.00	-300'817.45	-2'251'761.60	-115'013.55
2068740000	Anschlussgebühren EW 14	-133'500.00	0.00	0.00	133'500.00	0.00	0.00	0.00	0.00	0.00	0.00
2068740001	Anschlussgebühren EW 15	-59'127.00	0.00	0.00	59'127.00	0.00	0.00	0.00	0.00	0.00	0.00
2068740002	Anschlussgebühren EW 16	-98'613.95	0.00	0.00	98'613.95	0.00	0.00	0.00	0.00	0.00	0.00
2068740003	Anschlussgebühren EW 17	-119'258.80	0.00	0.00	119'258.80	0.00	0.00	0.00	0.00	0.00	0.00
2068740 Pass.	Investitionsb. von Privaten EW	-410'499.75	0.00	0.00	410'499.75	0.00	0.00	0.00	0.00	0.00	0.00
2068760000	Anschlussgebühren NWWH 14	-34'196.75	0.00	0.00	34'196.75	0.00	0.00	0.00	0.00	0.00	0.00
2068760001	Anschlussgebühren NWWH 15	-27'649.00	0.00	0.00	27'649.00	0.00	0.00	0.00	0.00	0.00	0.00
2068760002	Anschlussgebühren NWWH 16	-198'383.00	0.00	0.00	198'383.00	0.00	0.00	0.00	0.00	0.00	0.00
2068760003	Anschlussgebühren NWWH 17	-60'145.30	0.00	0.00	60'145.30	0.00	0.00	0.00	0.00	0.00	0.00
2068760 Pass.	Investitionsb. von Privaten NWWH	-320'374.05	0.00	0.00	320'374.05	0.00	0.00	0.00	0.00	0.00	0.00
2068770000	Anschlussgebühren NWVO 16	-81'591.70	0.00	0.00	81'591.70	0.00	0.00	0.00	0.00	0.00	0.00
2068770 Pass.	Investitionsb. von Privaten NWVO	-81'591.70	0.00	0.00	81'591.70	0.00	0.00	0.00	0.00	0.00	0.00
Gesamttotal		112'376'843.46	27'977'422.61	3'619.00	-30'691'130.78	0.00	109'666'754.29	0.00	26'811'141.45	82'855'612.84	1'900'605.30

V2.1

Zusätzliche Angaben



a) Anlagekategorien

Die verwendeten Anlagekategorien entsprechen dem Anhang 1 der Finanzverordnung.

Kat.	Anlagekategorie	Abschreibungsdauer in Jahren
1	Grundstücke	keine planmässige Abschreibung
2	Gebäude, Hochbauten	35
3	Strassen, Plätze, Friedhof	40
4	Kanal-/Leitungsnetze, Gewässerbauten	50
5	Installationen, Einbauten, Mieterausbauten bei Gebäuden	10
6	Abfallanlagen (Installationen, Einbauten)	40
7	Mobilien, Ausstattungen, allg. Fahrzeuge	5
8	Spezialfahrzeuge (Strassenreinigung)	15
8.1	Kleintanklöschfahrzeug, Kommandofahrzeug, Strassenrettungsfahrzeug	15
8.2	Schweres und überschweres Pikettfahrzeug, schweres Schlauchverlegefahrzeug, Wechselladefahrzeug	25
8.3	Andere Feuerwehrfahrzeuge	20
9	Immaterielle Anlagen	5
10	Orts-, Regionalplanungen, übr. Planungen	10
11	Informatik- und Kommunikationssysteme	3
12	Investitionsbeiträge	nach Nutzungsdauer des Objektes
13	Anlagen im Bau	keine planmässige Abschreibung
14	Darlehen des Verwaltungsvermögens	keine planmässige Abschreibung
15	Beteiligungen, Grundkapitalien	keine planmässige Abschreibung

Abgeleitet von der Anlagekategorie 16 ergeben sich zusätzlich folgende Anlagekategorien:

Kat.	Anlagekategorie	Abschreibungsdauer in Jahren
17	Anschlussgebühren	20
18	Holzsplitzelheizung	20
19	Fernwärmenetz	40
20	LWL Übertragungsnetz	20
21	Multimedienetz	30
22	Photovoltaikanlagen	20
23	Kommunikationsnetz	10
24	Ofen Krematorium	15-20
25	Zusätzliche Finanzausgleichsbeträge	20

b) Aktivierungsgrenze

Die für die Gemeinde Seon geltende Aktivierungsgrenze von CHF 75'000.00, leitet sich aus dem § 5 der Finanzverordnung ab.

c) Wertberichtigungen

Die vorliegende Jahresrechnung zeigt eine Wertberichtigung von CHF 28'743.10 im Konto 1.10100.99 (Vorjahr: CHF 62'968.50). Der deutliche Rückgang ist auf die Ausgliederung der Technischen Betriebe Seon AG zurückzuführen. In der vorliegenden Bilanz sind keine Positionen der Endkunden für wiederkehrende Gebühren enthalten.

Weiter wurden die Steuerforderungen in den Konten 1.10120.99 und 1.10121.99 im Betrag von CHF 277'129.80 wertberichtigt (Vorjahr: CHF 232'477.45). Es wurden Einzelfallbewertungen für Ausstände je Steuerpflichtigen von über CHF 25'000.00 und/oder älter als 2014 vorgenommen. Auf dem Restausstand wurden 7.00 % wertberichtigt. Der Prozentsatz errechnet sich aufgrund des durchschnittlichen Abschreibungsvolumens der letzten fünf Jahre im Verhältnis zum Gemeindesteuerausstand.

d) weiterführende Hinweise

keine.

Rechnung 2018 der Ortsbürgergemeinde (inkl. Forstbetriebsgemeinschaft Region Seon) Erläuterungen



a) Allgemeines

Die Rechnung 2018 der Ortsbürgergemeinde (ohne Waldwirtschaft und Regionalforst) schliesst mit einem Aufwandüberschuss von CHF 71'745.15 ab. Budgetiert wurde ein Ertragsüberschuss von CHF 14'110.00. Die Rechnung schliesst somit um CHF 85'855.15 schlechter ab als budgetiert. Das verschlechterte Ergebnis resultiert aus der Schenkung der Hallenbad-Parzelle an die Einwohnergemeinde Seon gemäss Gemeindeversammlungsbeschluss. Der Aufwandüberschuss kann mit dem Bilanzüberschuss (299) gedeckt werden. Der Bilanzüberschuss beträgt neu per Ende 2018 CHF 3'764'212.20.

Die Waldwirtschaft schliesst mit einem Ertragsüberschuss von CHF 31'047.28 ab. Der Überschuss konnte der Forstreserve zugewiesen werden. Die Forstreserve beträgt per Ende 2018 CHF 2'632'172.05.

Die Betriebsrechnung der Forstbetriebsgemeinschaft Region Seon weist einen Ertragsüberschuss von CHF 9'490.43 aus (Budget Aufwandüberschuss CHF 71'570.00). Der Ertragsüberschuss wurde auf die vier angeschlossenen Gemeinden gemäss dem geltenden Gemeindevertrag verteilt. Der Anteil für die Ortsbürgergemeinde Seon beträgt CHF 3'872.08.

b) Erfolgsrechnung

0 Allgemeine Verwaltung

0110 Legislative

Die Aufwände der Ortsbürgerkommission und die Durchführung der Ortsbürgergemeindeversammlung werden in dieser Funktion verbucht. Seit dem Jahr 2017 übernimmt die Ortsbürgergemeinde die Finanzierung des Jungbürgerfeier-Anlasses. Die Durchführung erfolgt alle 2 Jahre, nächstmals wieder im Jahr 2019.

0290 Verwaltungsliegenschaften, übriges

Das Waldhaus schliesst mit einem Aufwandüberschuss von CHF 1'976.30 (Vorjahr CHF 331.90) ab und bewegt sich damit im Rahmen des Budgets (CHF 1'910.00).

7 Umweltschutz und Raumordnung

7900 Raumordnung (allgemein)

Die Ortsbürgergemeindeversammlung hat beschlossen die Hallenbadparzelle der Einwohnergemeinde zu schenken (Abparzellierung der Grossparzelle 2815 zu Hallenbadparzelle 3949). Dies führt bei den Grundstücken im Konto 14000.01 zu einer Abtragung von CHF 90'762.00 (Buchwert).

8 Volkswirtschaft

8201 Waldwirtschaft (Gemeindebetrieb)

Die Forstbetriebsgemeinschaft Region Seon ist Mieterin des Forstwerkhofes. Die Mieterträge werden in der Funktion 8201 vereinnahmt. Der Forstwerkhof wird mit CHF 36'117.00 abgeschrieben.

Der Anteil am Ertragsüberschuss der Forstbetriebsgemeinschaft Region Seon wurde im Konto 4612.00 verbucht.

8206 Forstbetriebsgemeinschaft Region Seon

Der regionale Forstbetrieb schliesst mit einem Ertragsüberschuss von CHF 9'490.43 ab. Budgetiert wurde ein Defizit von CHF 71'570.00. Die Rechnung schliesst somit um CHF 81'060.43 besser ab als erwartet.

3010.00 Die Lohnsumme fiel etwas höher aus als erwartet. Grund war die Anstellung eines Försterpraktikanten und eine zusätzliche Aushilfe für die Schadenbewältigung des Wintersturms Burglind.

3010.09 Durch einen längeren Ausfall eines Mitarbeiters konnten Taggelder bei der Krankentaggeldversicherung geltend gemacht werden.

3101.00 Es wurden mehr Arbeiten für Dritte ausgeführt. Für diese Arbeiten musste mehr Verbrauchsmaterial eingekauft werden.

3101.07 Der Zukauf von Schnitzelholz fiel infolge der warmen Witterung tiefer aus als budgetiert.

3130.00 Die Dienstleistungen Dritter umfassen sämtliche Unternehmerleistungen. Es wurden mehr Aufträge infolge des Wintersturms Burglind an Dritte vergeben.

3161.00 Aufgrund der grossen Zwangsnutzung infolge des Wintersturms entstanden höhere Kosten bei den Maschinenmieten.

3612.50 Der Ertragsüberschuss der Forstbetriebsgemeinschaft wurde in diesem Konto verbucht.

4240.00 Bei den Arbeiten für Dritte wurde rund CHF 25'000.00 mehr Ertrag generiert als budgetiert.

4250.01 Beim Verkauf des Nadelstammholzes konnten rund CHF 148'000.00 höhere Erträge generiert werden. Hauptgrund für diese höheren Erträge liegen bei der hohen Zwangsnutzung infolge des Wintersturms Burglind.

4250.02 Beim Laubstammholz fiel der Ertrag um knapp CHF 13'000.00 höher aus. Grund dafür ist ebenfalls die Zwangsnutzung infolge des Sturms Burglind.

4250.05 Der Ertrag aus dem Brennholzverkauf (grün) fiel deutlich tiefer aus als budgetiert. Er bewegt sich im Rahmen des Vorjahres.

4250.06 Der Verkauf von Schnitzelholz fiel infolge der warmen Witterung tiefer aus als budgetiert.

4250.07 Der Verkauf von Brennholz (trocken) ist rückläufig. Der Ertrag liegt rund CHF 12'000.00 unter dem Budget.

4320.00 Der Lagerbestand des Brennholzes hat im Jahr 2018 etwas abgenommen.

9 Finanzen und Steuern

9610 Zinsen

Das Guthaben gegenüber der Einwohnergemeinde sowie der Bestand der Forstreserve wurde im Jahr 2018 mit 1.5 % verzinst. Die Budgetierung erfolgte noch mit einem Zinssatz von 2.0 %.

C) Investitionsrechnung

7 Umweltschutz und Raumordnung

7900.6000 Abgang von Grundstücken

Die Ortsbürgergemeindeversammlung hat der Schenkung der Hallenbadparzelle an die Einwohnergemeinde zugestimmt. Der Buchwert von CHF 90'762.00 wird als Abgang über die Investitionsrechnung in das Finanzvermögen verbucht. Die Abtragung des Buchwertes wird in der Erfolgsrechnung dargestellt.

8 Volkswirtschaft

8201.5290 Betriebsplan FBG Region Seon

Aufgrund des Wintersturmereignisses im Januar 2018 wurde entschieden, die Arbeiten für den neuen Betriebsplan um ein Jahr zu verschieben. Daher entstanden im Berichtsjahr keine Kosten für dieses Investitionsprojekt.

d) Bilanz

1011 Kontokorrente mit Dritten

10110.11 Die Ortsbürgergemeinde hat gegenüber der Einwohnergemeinde ein Guthaben per Ende 2018 von CHF 2'614'685.07. Per 01.01.2018 betrug das Guthaben CHF 2'339'597.40. Der Bestand wurde per Anfang Jahr mit 1.5 % verzinst.

- 20000** **Laufende Verbindlichkeiten aus Lieferungen und Leistungen von Dritten**
20000.01 Auf Weisung der kantonalen Aufsichtsstelle werden die offenen Verbindlichkeiten der Ortsbürgergemeinde per Bilanzstichtag im Wert von CHF 167'628.45 neu in der Bilanz der Ortsbürgergemeinde ausgewiesen.
- 20030** **Erhaltene Anzahlungen von Dritten**
20030.02 Im Jahr 2018 konnten mit dem Kanton drei Vereinbarungen für Altholzinseln abgeschlossen werden. Die Zahlungen für den Nutzungsverzicht werden passiviert und über 50 Jahre erfolgswirksam aufgelöst.
- 20450** **Rechnungsabgrenzung übriger betrieblicher Ertrag**
20450.01 Der Rückgang der Rechnungsabgrenzung ist auf die Auslagerung der Technischen Betriebe Seon AG zurückzuführen. Bisher wurden die Schnitzellieferungen an den Nahwärmeverbund Oberdorf für das vierte Quartal abgegrenzt. Neu werden diese erst im neuen Forstjahr an die Aktiengesellschaft in Rechnung gestellt.
- 2050** **Kurzfristige Rückst. aus Mehrleistungen des Personals**
20500.01 Die Gleitzeit- und Feriensaldi der Mitarbeiter des Forstbetriebes werden seit der Einführung von HRM2 erfolgswirksam abgegrenzt.

e) Geldflussrechnung

Die Geldflussrechnung zeigt die Veränderung der flüssigen Mittel bez. des Kontokorrentbestandes gegenüber der Einwohnergemeinde aufgeteilt in 3 Geldflüsse (operative Tätigkeit, Investitionstätigkeit und Finanzierungstätigkeit). Dabei wird der Geldfluss aus Investitionstätigkeit, im Gegensatz zur Privatwirtschaft, nochmals unterteilt in den Bereich „Geldfluss aus Investitionstätigkeit ins Verwaltungsvermögen“ und in den Bereich „Geldfluss aus Anlagentätigkeit ins Finanzvermögen“.

Der Geldfluss aus operativer Tätigkeit zeigt die eigentliche „Stärke“ der Ortsbürgergemeinde. Es handelt sich damit um die wichtigste Zahl in der Geldflussrechnung. Diese ergibt sich aus der betrieblichen Tätigkeit (Einzahlungen und Auszahlungen der Geschäftstätigkeit).

Die Geldflussrechnung 2018 der Ortsbürgergemeinde Seon weist nach, wie der Geldzufluss auf dem Kontokorrentkonto von total CHF 275'087.67 (Vorjahr Geldzufluss CHF 130'797.32) zustande gekommen ist. Der Ausweis der offenen Kreditoren in der Bilanz der Ortsbürgergemeinde führt zu einem Anstieg des Net-Working-Capital. Des Weiteren erhöhen die Zahlungen des Kantons für die Altholzinseln den Geldbestand der Ortsbürgergemeinde.

Ergebnis - Ortsbürgergemeinde ohne Spezialfinanzierung

Rechnung / 11.3.2019

1.1.2018 - 31.12.2018

Ortsbürgergemeinde

Erfolgs- und Finanzierungsausweis		Rechnung 2018	Budget 2018	Rechnung 2017
ERFOLGSRECHNUNG				
Betrieblicher Aufwand				
30	Personalaufwand	16'756.50	16'350.00	14'518.80
31	Sach- und übriger Betriebsaufwand	20'748.90	26'290.00	26'838.45
33	Abschreibungen Verwaltungsvermögen	3'497.10	3'500.00	3'497.15
35	Einlagen in Fonds und Spezialfinanzierungen	0.00	0.00	0.00
36	Transferaufwand	98'741.30	6'000.00	6'225.95
37	Durchlaufende Beiträge	0.00	0.00	0.00
	Total Betrieblicher Aufwand	139'743.80	52'140.00	51'080.35
Betrieblicher Ertrag				
40	Fiskalertrag	0.00	0.00	0.00
41	Regalien und Konzessionen	0.00	0.00	0.00
42	Entgelte	20'620.00	22'000.00	21'240.00
43	Verschiedene Erträge	0.00	0.00	0.00
45	Entnahmen aus Fonds und Spezialfinanzierungen	0.00	0.00	0.00
46	Transferertrag	0.00	0.00	0.00
47	Durchlaufende Beiträge	0.00	0.00	0.00
	Total Betrieblicher Ertrag	20'620.00	22'000.00	21'240.00
	Ergebnis aus betrieblicher Tätigkeit	-119'123.80	-30'140.00	-29'840.35
Ergebnis aus Finanzierung				
34	Finanzaufwand	39'103.15	52'200.00	51'540.45
44	Finanzertrag	82'984.70	92'950.00	92'066.75
	Ergebnis aus Finanzierung	43'881.55	40'750.00	40'526.30
	Operatives Ergebnis	-75'242.25	10'610.00	10'685.95
Ausserordentliches Ergebnis				
38	Ausserordentlicher Aufwand	0.00	0.00	0.00
48	Ausserordentlicher Ertrag	3'497.10	3'500.00	3'497.10
	Ausserordentliches Ergebnis	3'497.10	3'500.00	3'497.10
	Gesamtergebnis Erfolgsrechnung (+ = Ertragsüberschuss / - = Aufwandüberschuss)	-71'745.15	14'110.00	14'183.05

Ergebnis - Ortsbürgergemeinde ohne Spezialfinanzierung

Rechnung / 11.3.2019

1.1.2018 - 31.12.2018

Ortsbürgergemeinde

Erfolgs- und Finanzierungsausweis		Rechnung 2018	Budget 2018	Rechnung 2017
INVESTITIONSRECHNUNG				
Investitionsausgaben				
50	Sachanlagen	0.00	0.00	0.00
51	Investitionen auf Rechnung Dritter	0.00	0.00	0.00
52	Immaterielle Anlagen	0.00	0.00	0.00
54	Darlehen	0.00	0.00	0.00
55	Beteiligungen und Grundkapitalien	0.00	0.00	0.00
56	Investitionsbeiträge	0.00	0.00	0.00
58	Ausserordentliche Investitionen	0.00	0.00	0.00
	Total Investitionsausgaben	0.00	0.00	0.00
Investitionseinnahmen				
60	Abgang von Sachanlagen	90'762.00	0.00	0.00
61	Rückerstattung Investitionen auf Rechnung Dritter	0.00	0.00	0.00
62	Abgang von immateriellen Anlagen	0.00	0.00	0.00
63	Investitionsbeiträge	0.00	0.00	0.00
64	Rückzahlung von Darlehen	0.00	0.00	0.00
65	Abgang von Beteiligungen, Grundkapitalien	0.00	0.00	0.00
66	Rückzahlung von Investitionsbeiträgen	0.00	0.00	0.00
68	Ausserordentliche Investitionseinnahmen	0.00	0.00	0.00
	Total Investitionseinnahmen	90'762.00	0.00	0.00
	Ergebnis Investitionsrechnung	90'762.00	0.00	0.00
	Selbstfinanzierung	-71'745.15	14'110.00	14'183.10
	Finanzierungsergebnis	19'016.85	14'110.00	14'183.10
	(+ = Finanzierungsüberschuss / - = Finanzierungsfehlbetrag)			

Ergebnis - Waldwirtschaft

Rechnung / 11.3.2019

1.1.2018 - 31.12.2018

Ortsbürgergemeinde

Erfolgs- und Finanzierungsausweis		Rechnung 2018	Budget 2018	Rechnung 2017
ERFOLGSRECHNUNG				
Betrieblicher Aufwand				
30	Personalaufwand	0.00	0.00	0.00
31	Sach- und übriger Betriebsaufwand	6'117.65	8'900.00	3'443.55
33	Abschreibungen Verwaltungsvermögen	36'117.00	36'100.00	36'117.00
35	Einlagen in Fonds und Spezialfinanzierungen	0.00	0.00	0.00
36	Transferaufwand	0.00	29'200.00	14'642.54
37	Durchlaufende Beiträge	0.00	0.00	0.00
	Total Betrieblicher Aufwand	42'234.65	74'200.00	54'203.09
Betrieblicher Ertrag				
40	Fiskalertrag	0.00	0.00	0.00
41	Regalien und Konzessionen	0.00	0.00	0.00
42	Entgelte	0.00	0.00	0.00
43	Verschiedene Erträge	0.00	0.00	0.00
45	Entnahmen aus Fonds und Spezialfinanzierungen	0.00	0.00	0.00
46	Transferertrag	4'932.08	0.00	0.00
47	Durchlaufende Beiträge	0.00	0.00	0.00
	Total Betrieblicher Ertrag	4'932.08	0.00	0.00
	Ergebnis aus betrieblicher Tätigkeit	-37'302.57	-74'200.00	-54'203.09
34	Finanzaufwand	0.00	0.00	0.00
44	Finanzertrag	68'349.85	81'500.00	80'823.10
	Ergebnis aus Finanzierung	68'349.85	81'500.00	80'823.10
	Operatives Ergebnis	31'047.28	7'300.00	26'620.01
38	Ausserordentlicher Aufwand	0.00	0.00	0.00
48	Ausserordentlicher Ertrag	0.00	0.00	0.00
	Ausserordentliches Ergebnis	0.00	0.00	0.00
	Gesamtergebnis Erfolgsrechnung	31'047.28	7'300.00	26'620.01
	(+ = Ertragsüberschuss / - = Aufwandüberschuss)			

Ergebnis - Waldwirtschaft

Rechnung / 11.3.2019

1.1.2018 - 31.12.2018

Ortsbürgergemeinde

Erfolgs- und Finanzierungsausweis		Rechnung 2018	Budget 2018	Rechnung 2017
INVESTITIONSRECHNUNG				
Investitionsausgaben				
50	Sachanlagen	0.00	0.00	0.00
51	Investitionen auf Rechnung Dritter	0.00	0.00	0.00
52	Immaterielle Anlagen	0.00	40'000.00	0.00
54	Darlehen	0.00	0.00	0.00
55	Beteiligungen und Grundkapitalien	0.00	0.00	0.00
56	Investitionsbeiträge	0.00	0.00	0.00
58	Ausserordentliche Investitionen	0.00	0.00	0.00
	Total Investitionsausgaben	0.00	40'000.00	0.00
Investitionseinnahmen				
60	Abgang von Sachanlagen	0.00	0.00	0.00
61	Rückerstattung Investitionen auf Rechnung Dritter	0.00	0.00	0.00
62	Abgang von immateriellen Anlagen	0.00	0.00	0.00
63	Investitionsbeiträge	0.00	23'700.00	0.00
64	Rückzahlung von Darlehen	0.00	0.00	0.00
65	Abgang von Beteiligungen, Grundkapitalien	0.00	0.00	0.00
66	Rückzahlung von Investitionsbeiträgen	0.00	0.00	0.00
68	Ausserordentliche Investitionseinnahmen	0.00	0.00	0.00
	Total Investitionseinnahmen	0.00	23'700.00	0.00
	Ergebnis Investitionsrechnung	0.00	-16'300.00	0.00
	Selbstfinanzierung	67'164.28	43'400.00	62'737.01
	Finanzierungsergebnis	67'164.28	27'100.00	62'737.01
	(+ = Finanzierungsüberschuss / - = Finanzierungsfehlbetrag)			
BILANZ				
	Nettovermögen/Nettoschuld per 01.01.	1'951'014.83		1'888'277.82
	Nettovermögen/Nettoschuld per 31.12.	2'018'179.11		1'951'014.83
	(+ = Nettovermögen / - = Nettoschuld)			
	Veränderung = Finanzierungsergebnis	67'164.28		62'737.01

Ergebnis - Forstbetriebsgemeinschaft Region Seon

Rechnung / 11.3.2019

1.1.2018 - 31.12.2018

Ortsbürgergemeinde

Erfolgs- und Finanzierungsausweis		Rechnung 2018	Budget 2018	Rechnung 2017
ERFOLGSRECHNUNG				
Betrieblicher Aufwand				
30	Personalaufwand	523'071.19	514'290.00	512'477.36
31	Sach- und übriger Betriebsaufwand	617'298.26	574'130.00	622'006.85
33	Abschreibungen Verwaltungsvermögen	0.00	0.00	0.00
35	Einlagen in Fonds und Spezialfinanzierungen	0.00	0.00	0.00
36	Transferaufwand	120'836.08	110'700.00	111'235.15
37	Durchlaufende Beiträge	0.00	0.00	0.00
	Total Betrieblicher Aufwand	1'261'205.53	1'199'120.00	1'245'719.36
Betrieblicher Ertrag				
40	Fiskalertrag	0.00	0.00	0.00
41	Regalien und Konzessionen	0.00	0.00	0.00
42	Entgelte	1'087'544.05	962'000.00	1'021'481.40
43	Verschiedene Erträge	-1'180.00	0.00	1'185.00
45	Entnahmen aus Fonds und Spezialfinanzierungen	0.00	0.00	0.00
46	Transferertrag	182'498.98	241'120.00	228'066.46
47	Durchlaufende Beiträge	0.00	0.00	0.00
	Total Betrieblicher Ertrag	1'268'863.03	1'203'120.00	1'250'732.86
	Ergebnis aus betrieblicher Tätigkeit	7'657.50	4'000.00	5'013.50
34	Finanzaufwand	7'657.50	4'000.00	5'013.50
44	Finanzertrag	0.00	0.00	0.00
	Ergebnis aus Finanzierung	-7'657.50	-4'000.00	-5'013.50
	Operatives Ergebnis	0.00	0.00	0.00
38	Ausserordentlicher Aufwand	0.00	0.00	0.00
48	Ausserordentlicher Ertrag	0.00	0.00	0.00
	Ausserordentliches Ergebnis	0.00	0.00	0.00
	Gesamtergebnis Erfolgsrechnung	0.00	0.00	0.00
	(+ = Ertragsüberschuss / - = Aufwandüberschuss)			

Ergebnis - Forstbetriebsgemeinschaft Region Seon

Rechnung / 11.3.2019

1.1.2018 - 31.12.2018

Ortsbürgergemeinde

Erfolgs- und Finanzierungsausweis		Rechnung 2018	Budget 2018	Rechnung 2017
INVESTITIONSRECHNUNG				
Investitionsausgaben				
50	Sachanlagen	0.00	0.00	0.00
51	Investitionen auf Rechnung Dritter	0.00	0.00	0.00
52	Immaterielle Anlagen	0.00	0.00	0.00
54	Darlehen	0.00	0.00	0.00
55	Beteiligungen und Grundkapitalien	0.00	0.00	0.00
56	Investitionsbeiträge	0.00	0.00	0.00
58	Ausserordentliche Investitionen	0.00	0.00	0.00
	Total Investitionsausgaben	0.00	0.00	0.00
Investitionseinnahmen				
60	Abgang von Sachanlagen	0.00	0.00	0.00
61	Rückerstattung Investitionen auf Rechnung Dritter	0.00	0.00	0.00
62	Abgang von immateriellen Anlagen	0.00	0.00	0.00
63	Investitionsbeiträge	0.00	0.00	0.00
64	Rückzahlung von Darlehen	0.00	0.00	0.00
65	Abgang von Beteiligungen, Grundkapitalien	0.00	0.00	0.00
66	Rückzahlung von Investitionsbeiträgen	0.00	0.00	0.00
68	Ausserordentliche Investitionseinnahmen	0.00	0.00	0.00
	Total Investitionseinnahmen	0.00	0.00	0.00
	Ergebnis Investitionsrechnung	0.00	0.00	0.00
	Selbstfinanzierung	0.00	0.00	0.00
	Finanzierungsergebnis	0.00	0.00	0.00
	(+ = Finanzierungsüberschuss / - = Finanzierungsfehlbetrag)			
BILANZ				
	Nettovermögen/Nettoschuld per 01.01.	0.00		0.00
	Nettovermögen/Nettoschuld per 31.12.	0.00		0.00
	(+ = Nettovermögen / - = Nettoschuld)			
	Veränderung = Finanzierungsergebnis	0.00		0.00

Ergebnis - Ortsbürgergemeinde

Rechnung / 11.3.2019

1.1.2018 - 31.12.2018

Ortsbürgergemeinde

Erfolgs- und Finanzierungsausweis		Rechnung 2018	Budget 2018	Rechnung 2017
ERFOLGSRECHNUNG				
Betrieblicher Aufwand				
30	Personalaufwand	539'827.69	530'640.00	526'996.16
31	Sach- und übriger Betriebsaufwand	644'164.81	609'320.00	652'288.85
33	Abschreibungen Verwaltungsvermögen	39'614.10	39'600.00	39'614.15
35	Einlagen in Fonds und Spezialfinanzierungen	0.00	0.00	0.00
36	Transferaufwand	219'577.38	145'900.00	132'103.64
37	Durchlaufende Beiträge	0.00	0.00	0.00
	Total Betrieblicher Aufwand	1'443'183.98	1'325'460.00	1'351'002.80
Betrieblicher Ertrag				
40	Fiskalertrag	0.00	0.00	0.00
41	Regalien und Konzessionen	0.00	0.00	0.00
42	Entgelte	1'108'164.05	984'000.00	1'042'721.40
43	Verschiedene Erträge	-1'180.00	0.00	1'185.00
45	Entnahmen aus Fonds und Spezialfinanzierungen	0.00	0.00	0.00
46	Transferertrag	187'431.06	241'120.00	228'066.46
47	Durchlaufende Beiträge	0.00	0.00	0.00
	Total Betrieblicher Ertrag	1'294'415.11	1'225'120.00	1'271'972.86
	Ergebnis aus betrieblicher Tätigkeit	-148'768.87	-100'340.00	-79'029.94
Ergebnis aus Finanzierung				
34	Finanzaufwand	46'760.65	56'200.00	56'553.95
44	Finanzertrag	151'334.55	174'450.00	172'889.85
	Ergebnis aus Finanzierung	104'573.90	118'250.00	116'335.90
	Operatives Ergebnis	-44'194.97	17'910.00	37'305.96
38	Ausserordentlicher Aufwand	0.00	0.00	0.00
48	Ausserordentlicher Ertrag	3'497.10	3'500.00	3'497.10
	Ausserordentliches Ergebnis	3'497.10	3'500.00	3'497.10
	Gesamtergebnis Erfolgsrechnung	-40'697.87	21'410.00	40'803.06
	(+ = Ertragsüberschuss / - = Aufwandüberschuss)			

Ergebnis - Ortsbürgergemeinde

Rechnung / 11.3.2019

1.1.2018 - 31.12.2018

Ortsbürgergemeinde

Erfolgs- und Finanzierungsausweis		Rechnung 2018	Budget 2018	Rechnung 2017
INVESTITIONSRECHNUNG				
Investitionsausgaben				
50	Sachanlagen	0.00	0.00	0.00
51	Investitionen auf Rechnung Dritter	0.00	0.00	0.00
52	Immaterielle Anlagen	0.00	40'000.00	0.00
54	Darlehen	0.00	0.00	0.00
55	Beteiligungen und Grundkapitalien	0.00	0.00	0.00
56	Investitionsbeiträge	0.00	0.00	0.00
58	Ausserordentliche Investitionen	0.00	0.00	0.00
	Total Investitionsausgaben	0.00	40'000.00	0.00
Investitionseinnahmen				
60	Abgang von Sachanlagen	90'762.00	0.00	0.00
61	Rückerstattung Investitionen auf Rechnung Dritter	0.00	0.00	0.00
62	Abgang von immateriellen Anlagen	0.00	0.00	0.00
63	Investitionsbeiträge	0.00	23'700.00	0.00
64	Rückzahlung von Darlehen	0.00	0.00	0.00
65	Abgang von Beteiligungen, Grundkapitalien	0.00	0.00	0.00
66	Rückzahlung eigener Investitionsbeiträge	0.00	0.00	0.00
68	Ausserordentliche Investitionseinnahmen	0.00	0.00	0.00
	Total Investitionseinnahmen	90'762.00	23'700.00	0.00
	Ergebnis Investitionsrechnung	90'762.00	-16'300.00	0.00
	Selbstfinanzierung	-4'580.87	57'510.00	76'920.11
	Finanzierungsergebnis	86'181.13	41'210.00	76'920.11
	(+ = Finanzierungsüberschuss / - = Finanzierungsfehlbetrag)			

Erfolgsrechnung

Rechnung / 11.3.2019

1.1.2018 - 31.12.2018

Ortsbürgergemeinde

Nummer	Erfolgsrechnung Zusammenzug	Rechnung 2018		Budget 2018		Rechnung 2017	
		Aufwand	Ertrag	Aufwand	Ertrag	Aufwand	Ertrag
	FUNKTIONALE GLIEDERUNG	1'520'991.91	1'520'991.91	1'403'070.00	1'403'070.00	1'448'359.81	1'448'359.81
0	ALLGEMEINE VERWALTUNG Nettoergebnis	37'409.05	20'765.30 16'643.75	40'640.00	22'150.00 18'490.00	38'728.60	21'385.30 17'343.30
3	KULTUR, SPORT UND FREIZEIT Nettoergebnis	4'349.15	4'349.15	4'800.00	4'800.00	5'559.95	5'559.95
5	SOZIALE SICHERHEIT Nettoergebnis	7'223.60	7'223.60	6'700.00	6'700.00	6'791.80	6'791.80
7	UMWELTSCHUTZ UND RAUMORDNUNG Nettoergebnis	90'762.00	90'762.00				
8	VOLKSWIRTSCHAFT	1'342'144.96	1'342'144.96	1'284'620.00	1'284'620.00	1'331'555.96	1'331'555.96
9	FINANZEN UND STEUERN Nettoergebnis	39'103.15 118'978.50	158'081.65	66'310.00 29'990.00	96'300.00	65'723.50 29'695.05	95'418.55

Erfolgsrechnung

Rechnung / 11.3.2019

1.1.2018 - 31.12.2018

Ortsbürgergemeinde

Erfolgsrechnung		Rechnung 2018		Budget 2018		Rechnung 2017	
		Aufwand	Ertrag	Aufwand	Ertrag	Aufwand	Ertrag
	FUNKTIONALE GLIEDERUNG	1'520'991.91	1'520'991.91	1'403'070.00	1'403'070.00	1'448'359.81	1'448'359.81
0	ALLGEMEINE VERWALTUNG	37'409.05	20'765.30	40'640.00	22'150.00	38'728.60	21'385.30
	Nettoergebnis		16'643.75		18'490.00		17'343.30
01	Legislative und Exekutive	7'485.45		10'850.00		11'754.40	
	Nettoergebnis		7'485.45		10'850.00		11'754.40
011	Legislative	7'485.45		10'850.00		11'754.40	
	Nettoergebnis		7'485.45		10'850.00		11'754.40
0110	Legislative	7'485.45		10'850.00		11'754.40	
3000.00	Tag- und Sitzungsgelder	5'920.00		6'000.00		4'490.00	
3050.00	AG-Beiträge AHV, IV, EO, ALV	16.35		100.00		82.50	
3053.00	AG-Beiträge an Unfallversicherung	14.45		30.00		9.80	
3054.00	AG-Beiträge an Familienausgleichskasse	3.35		20.00		17.70	
3130.04	Mitglieder- und Verbandsbeiträge	550.00		550.00		550.00	
3132.00	Honorare externe Berater, Gutachter	538.50		550.00		540.00	
3134.00	Sachversicherungsprämien	22.80					
3170.00	Reisekosten und Spesen	420.00		600.00		450.00	
3170.01	Neujahrsapéro			3'000.00		5'614.40	
02	Allgemeine Dienste	29'923.60	20'765.30	29'790.00	22'150.00	26'974.20	21'385.30
	Nettoergebnis		9'158.30		7'640.00		5'588.90
022	Allgemeine Dienste, übrige	7'182.00		5'730.00		5'257.00	
	Nettoergebnis		7'182.00		5'730.00		5'257.00
0220	Allgemeine Dienste	7'182.00		5'730.00		5'257.00	
3102.00	Drucksachen, Publikationen	135.00		350.00		134.00	
3130.00	Dienstleistungen Dritter	247.00		380.00		123.00	
3612.00	Entschädigungen an Gemeinden	6'800.00		5'000.00		5'000.00	
029	Verwaltungsliegenschaften, übriges	22'741.60	20'765.30	24'060.00	22'150.00	21'717.20	21'385.30
	Nettoergebnis		1'976.30		1'910.00		331.90
0290	Verwaltungsliegenschaften, übriges	22'741.60	20'765.30	24'060.00	22'150.00	21'717.20	21'385.30
3010.00	Löhne	9'505.00		8'800.00		8'555.00	

Erfolgsrechnung

Rechnung / 11.3.2019

1.1.2018 - 31.12.2018

Ortsbürgergemeinde

Erfolgsrechnung		Rechnung 2018		Budget 2018		Rechnung 2017	
		Aufwand	Ertrag	Aufwand	Ertrag	Aufwand	Ertrag
3050.00	AG-Beiträge AHV, IV, EO, ALV	488.55		560.00		538.90	
3053.00	AG-Beiträge an Unfallversicherung	16.90		20.00		17.65	
3054.00	AG-Beiträge an Familienausgleichskasse	100.10		120.00		115.45	
3101.00	Betriebs- und Verbrauchsmaterial	940.00		1'500.00		940.00	
3110.00	Anschaffung Mobiliar	329.00				2'530.45	
3120.00	Ver- und Entsorgung	5'481.55		6'000.00		3'972.90	
3130.00	Dienstleistungen Dritter	191.30				191.80	
3134.00	Sachversicherungsprämien	324.55		260.00		258.00	
3144.00	Unterhalt Hochbauten, Gebäude	1'031.10		2'000.00		415.10	
3150.00	Unterhalt Büromöbel/-geräte			250.00			
3151.00	Unterhalt Maschinen/Geräte/Fahrzeuge			250.00			
3170.00	Reisekosten und Spesen	657.15		800.00		458.85	
3300.40	Planmässige Abschreibungen Hochbauten VV	3'497.10		3'500.00		3'497.15	
3612.02	Anteil Soziallasten	179.30				225.95	
4240.00	Benützungsgebühren und Dienstleistungen		20'620.00		22'000.00		21'240.00
4470.00	Pacht- und Mietzinse Liegenschaften VV		145.30		150.00		145.30
3	KULTUR, SPORT UND FREIZEIT	4'349.15		4'800.00		5'559.95	
	Nettoergebnis		4'349.15		4'800.00		5'559.95
32	Kultur, übrige	4'349.15		4'800.00		5'559.95	
	Nettoergebnis		4'349.15		4'800.00		5'559.95
329	Kultur, übriges	4'349.15		4'800.00		5'559.95	
	Nettoergebnis		4'349.15		4'800.00		5'559.95
3290	Kultur, übriges	4'349.15		4'800.00		5'559.95	
3101.00	Betriebs- und Verbrauchsmaterial	256.40		200.00		325.00	
3102.00	Drucksachen, Publikationen	124.95		100.00		95.30	
3170.09	Bundesfeier	2'967.80		3'500.00		4'139.65	
3636.00	Beiträge an private Organisationen	1'000.00		1'000.00		1'000.00	
5	SOZIALE SICHERHEIT	7'223.60		6'700.00		6'791.80	
	Nettoergebnis		7'223.60		6'700.00		6'791.80
53	Alter + Hinterlassene	7'223.60		6'700.00		6'791.80	
	Nettoergebnis		7'223.60		6'700.00		6'791.80
533	Leistungen an Pensionierte	691.80		700.00		691.80	

Erfolgsrechnung

Rechnung / 11.3.2019

1.1.2018 - 31.12.2018

Ortsbürgergemeinde

Erfolgsrechnung		Rechnung 2018		Budget 2018		Rechnung 2017	
		Aufwand	Ertrag	Aufwand	Ertrag	Aufwand	Ertrag
	Nettoergebnis		691.80		700.00		691.80
5330	Leistungen an Pensionierte	691.80		700.00		691.80	
3062.00	Teuerungszulagen auf Renten	691.80		700.00		691.80	
535	Leistungen an das Alter	6'531.80		6'000.00		6'100.00	
	Nettoergebnis		6'531.80		6'000.00		6'100.00
5350	Leistungen an das Alter	6'531.80		6'000.00		6'100.00	
3109.00	Übriger Material- und Warenaufwand	6'531.80		6'000.00		6'100.00	
7	UMWELTSCHUTZ UND RAUMORDNUNG	90'762.00					
	Nettoergebnis		90'762.00				
79	Raumordnung	90'762.00					
	Nettoergebnis		90'762.00				
790	Raumordnung	90'762.00					
	Nettoergebnis		90'762.00				
7900	Raumordnung (allgemein)	90'762.00					
3632.00	Beiträge an Gemeinden	90'762.00					
8	VOLKSWIRTSCHAFT	1'342'144.96	1'342'144.96	1'284'620.00	1'284'620.00	1'331'555.96	1'331'555.96
82	Forstwirtschaft	1'342'144.96	1'342'144.96	1'284'620.00	1'284'620.00	1'331'555.96	1'331'555.96
820	Forstwirtschaft	1'342'144.96	1'342'144.96	1'284'620.00	1'284'620.00	1'331'555.96	1'331'555.96
8201	Waldwirtschaft [Gemeindebetrieb]	38'875.65	34'265.08	70'200.00	29'300.00	53'897.64	29'333.00
3134.00	Sachversicherungsprämien	948.40		900.00		801.60	
3141.00	Unterhalt Strassen/Verkehrswege			2'000.00			
3144.00	Unterhalt Hochbauten, Gebäude			2'000.00		2'336.50	
3170.03	Repräsentationskosten	1'810.25					
3300.41	Planm. Abschr. Hochbaut. spez. fin. Gde. Betr.	36'117.00		36'100.00		36'117.00	
3612.00	Entschädigungen an Gemeinden			29'200.00		14'642.54	
4470.00	Pacht- und Mietzinse Liegenschaften VV		29'333.00		29'300.00		29'333.00
4612.00	Entschädigungen von Gemeinden		3'872.08				
4631.00	Beiträge vom Kanton		1'060.00				

Erfolgsrechnung

Rechnung / 11.3.2019

1.1.2018 - 31.12.2018

Ortsbürgergemeinde

Erfolgsrechnung		Rechnung 2018		Budget 2018		Rechnung 2017	
		Aufwand	Ertrag	Aufwand	Ertrag	Aufwand	Ertrag
8206	Forstbetriebsgemeinschaft Region Seon	1'268'863.03	1'268'863.03	1'203'120.00	1'203'120.00	1'250'732.86	1'250'732.86
3000.00	Tag- und Sitzungsgelder	1'160.00		1'400.00		860.00	
3010.00	Löhne	428'495.54		410'000.00		409'304.56	
3010.09	EO- und Versicherungsleistungen	-7'819.60				-559.30	
3049.00	Übrige Zulagen	9'744.80		9'800.00		9'607.80	
3050.00	AG-Beiträge AHV, IV, EO, ALV	25'120.00		26'000.00		25'058.00	
3052.00	AG-Beiträge an Pensionskasse	30'306.60		32'200.00		30'777.00	
3053.00	AG-Beiträge an Unfallversicherung	24'406.00		21'730.00		21'294.45	
3054.00	AG-Beiträge an Familienausgleichskasse	5'146.35		5'740.00		5'372.30	
3055.00	AG-Beiträge an Krankentaggeldversich.	816.55		820.00		819.30	
3090.00	Aus- und Weiterbildung des Personals	4'408.00		5'000.00		8'189.00	
3091.00	Personalwerbung					93.95	
3099.00	Übriger Personalaufwand	1'286.95		1'600.00		1'660.30	
3100.00	Büromaterial	1'137.35		1'500.00		1'291.35	
3101.00	Betriebs- und Verbrauchsmaterial	61'543.55		40'000.00		45'525.50	
3101.01	Betriebsstoffe	7'011.65		10'000.00		8'791.65	
3101.07	Schnitzzeinkauf	19'070.95		35'000.00		42'582.75	
3102.00	Drucksachen, Publikationen	562.85		500.00		163.40	
3103.00	Fachliteratur, Zeitschriften	170.00		100.00		98.00	
3106.00	Medizinisches Material	588.30					
3111.00	Anschaffung Maschinen/Geräte/Fahrzeuge	7'245.45		9'000.00		9'891.30	
3118.00	Anschaffung von immateriellen Anlagen	79.90					
3120.00	Ver- und Entsorgung	2'506.45		2'500.00		2'318.35	
3130.00	Dienstleistungen Dritter	260'593.15		235'000.00		271'935.75	
3130.02	Telefon- und Internetgebühren	2'690.75		2'500.00		2'760.20	
3130.03	Portokosten	493.40		900.00		711.50	
3130.04	Mitglieder- und Verbandsbeiträge	9'720.75		9'700.00		13'804.60	
3133.00	Informatik-Nutzungsaufwand			500.00			
3134.00	Sachversicherungsprämien	3'787.55		2'200.00		2'150.65	
3137.00	Steuern und Abgaben	714.00		700.00		833.80	
3141.00	Unterhalt Strassen/Verkehrswege			1'200.00			
3144.00	Unterhalt Hochbauten, Gebäude	1'316.40		900.00		878.80	
3151.00	Unterhalt Maschinen/Geräte/Fahrzeuge	5'493.95		6'500.00		3'983.95	
3158.00	Unterhalt immaterielle Anlagen	4'336.40		4'000.00		3'978.50	
3160.00	Miete und Pacht Liegenschaften	35'093.00		35'050.00		35'093.00	
3161.00	Mieten, Benützungsgebühren Mobilien	177'257.06		160'000.00		159'464.85	
3162.00	Raten für operatives Leasing	396.45					
3170.00	Reisekosten und Spesen	15'488.95		16'380.00		15'748.95	

Erfolgsrechnung

Rechnung / 11.3.2019

1.1.2018 - 31.12.2018

Ortsbürgergemeinde

Erfolgsrechnung		Rechnung 2018		Budget 2018		Rechnung 2017	
		Aufwand	Ertrag	Aufwand	Ertrag	Aufwand	Ertrag
3499.00	Skonti, Vergütungszinsen	7'657.50		4'000.00		5'013.50	
3612.00	Entschädigungen an Gemeinden	110'628.40		110'000.00		110'105.35	
3612.02	Anteil Soziallasten	717.25		700.00		1'129.80	
3612.50	Ausgleich Überschuss FBG Region Seon	9'490.43					
4240.00	Benützungsgebühren und Dienstleistungen		175'752.60		150'000.00		203'927.80
4250.00	Verkäufe		406.20		1'000.00		68.15
4250.01	Verkäufe Nadel-Stammholz		348'222.90		200'000.00		205'237.20
4250.02	Verkäufe Laub-Stammholz		42'889.60		30'000.00		45'696.95
4250.05	Verkäufe Brennholz (grün)		55'825.95		80'000.00		57'960.90
4250.06	Verkäufe Schnitzelholz		395'161.35		420'000.00		427'305.70
4250.07	Verkäufe Brennholz (trocken)		57'789.90		70'000.00		68'627.55
4250.08	Verkäufe Deckkäste, Weihnachtsbäume, etc.		11'495.55		11'000.00		11'665.75
4260.00	Rückerstattungen Dritter						991.40
4320.00	Bestandesveränderungen Halb- und Fertigfabrikate		-1'180.00				1'185.00
4611.00	Entschädigungen vom Kanton		12'336.00				
4612.00	Entschädigungen von Gemeinden		52'455.00		52'450.00		52'455.00
4612.50	Ausgleich Defizitbeitrag FBG Region Seon				71'570.00		35'888.59
4630.00	Beiträge vom Bund		9'136.30		9'000.00		9'484.00
4631.00	Beiträge vom Kanton		66'227.88		62'100.00		80'749.22
4632.00	Beiträge von Gemeinden		42'343.80		46'000.00		49'489.65
8209	Nichtbetrieb [Gemeindebetrieb]	34'406.28	39'016.85	11'300.00	52'200.00	26'925.46	51'490.10
3171.00	Exkursionen, Schulreisen und Lager	3'359.00		4'000.00		305.45	
4409.02	Verzinsung Forstreservfonds		39'016.85		52'200.00		51'490.10
9010.02	Einlage in Forstreserve	31'047.28		7'300.00		26'620.01	
9	FINANZEN UND STEUERN	39'103.15	158'081.65	66'310.00	96'300.00	65'723.50	95'418.55
	Nettoergebnis	118'978.50		29'990.00		29'695.05	
96	Vermögens- und Schuldenverwaltung	39'103.15	82'839.40	52'200.00	92'800.00	51'540.45	91'921.45
	Nettoergebnis	43'736.25		40'600.00		40'381.00	
961	Zinsen	39'016.85	35'093.95	52'200.00	45'100.00	51'490.10	44'176.00
	Nettoergebnis		3'922.90		7'100.00		7'314.10
9610	Zinsen	39'016.85	35'093.95	52'200.00	45'100.00	51'490.10	44'176.00
3409.02	Verzinsung Forstreservfonds	39'016.85		52'200.00		51'490.10	
4401.01	Zinsen Forderungen und Kontokorrente		35'093.95		45'100.00		44'176.00

Erfolgsrechnung

Rechnung / 11.3.2019

1.1.2018 - 31.12.2018

Ortsbürgergemeinde

Erfolgsrechnung		Rechnung 2018		Budget 2018		Rechnung 2017	
		Aufwand	Ertrag	Aufwand	Ertrag	Aufwand	Ertrag
963	Liegenschaften des Finanzvermögens	86.30	47'745.45		47'700.00	50.35	47'745.45
	Nettoergebnis	47'659.15		47'700.00		47'695.10	
9630	Liegenschaften des Finanzvermögens	86.30	47'745.45		47'700.00	50.35	47'745.45
3430.00	Baulicher Unterhalt Grundstücke FV	83.30					
3439.80	Büromaterial, Drucksachen, Publikationen					50.35	
3441.00	Wertberichtigung Sachanlagen FV	3.00					
4430.00	Pacht- und Mietzinse Liegenschaften FV		47'745.45		47'700.00		47'745.45
99	Nicht aufgeteilte Posten		75'242.25	14'110.00	3'500.00	14'183.05	3'497.10
	Nettoergebnis	75'242.25			10'610.00		10'685.95
999	Abschluss		75'242.25	14'110.00	3'500.00	14'183.05	3'497.10
	Nettoergebnis	75'242.25			10'610.00		10'685.95
9990	Abschluss		75'242.25	14'110.00	3'500.00	14'183.05	3'497.10
4895.00	Entnahme aus Aufwertungsreserve		3'497.10		3'500.00		3'497.10
9000.00	Ertragsüberschuss Erfolgsrechnung			14'110.00		14'183.05	
9001.00	Aufwandüberschuss Erfolgsrechnung		71'745.15				

Erfolgsrechnung

Rechnung / 11.3.2019

1.1.2018 - 31.12.2018

Ortsbürgergemeinde

Nummer	Erfolgsrechnung Artengliederung	Rechnung 2018		Budget 2018		Rechnung 2017	
		Aufwand	Ertrag	Aufwand	Ertrag	Aufwand	Ertrag
	ARTENGLIEDERUNG	1'520'991.91	1'520'991.91	1'403'070.00	1'403'070.00	1'448'359.81	1'448'359.81
3	AUFWAND	1'489'944.63		1'381'660.00		1'407'556.75	
30	Personalaufwand	539'827.69		530'640.00		526'996.16	
31	Sach- und übriger Betriebsaufwand	644'164.81		609'320.00		652'288.85	
33	Abschreibungen Verwaltungsvermögen	39'614.10		39'600.00		39'614.15	
34	Finanzaufwand	46'760.65		56'200.00		56'553.95	
36	Transferaufwand	219'577.38		145'900.00		132'103.64	
4	ERTRAG		1'449'246.76		1'403'070.00		1'448'359.81
42	Entgelte		1'108'164.05		984'000.00		1'042'721.40
43	Verschiedene Erträge		-1'180.00				1'185.00
44	Finanzertrag		151'334.55		174'450.00		172'889.85
46	Transferertrag		187'431.06		241'120.00		228'066.46
48	Ausserordentlicher Ertrag		3'497.10		3'500.00		3'497.10
9	ABSCHLUSSKONTEN	31'047.28	71'745.15	21'410.00		40'803.06	
90	Abschluss Erfolgsrechnung	31'047.28	71'745.15	21'410.00		40'803.06	

Erfolgsrechnung

Rechnung / 11.3.2019

1.1.2018 - 31.12.2018

Ortsbürgergemeinde

Nummer	Erfolgsrechnung Artengliederung	Rechnung 2018		Budget 2018		Rechnung 2017	
		Aufwand	Ertrag	Aufwand	Ertrag	Aufwand	Ertrag
	ARTENGLIEDERUNG	1'520'991.91	1'520'991.91	1'403'070.00	1'403'070.00	1'448'359.81	1'448'359.81
3	AUFWAND	1'489'944.63		1'381'660.00		1'407'556.75	
30	Personalaufwand	539'827.69		530'640.00		526'996.16	
300	Behörden und Kommissionen	7'080.00		7'400.00		5'350.00	
3000	Entsch. Tag- und Sitzungsgelder Behörden/Kommiss.	7'080.00		7'400.00		5'350.00	
3000.00	Tag- und Sitzungsgelder	7'080.00		7'400.00		5'350.00	
301	Löhne des Verwaltungs- und Betriebspersonals	430'180.94		418'800.00		417'300.26	
3010	Löhne des Verwaltungs- und Betriebspersonals	430'180.94		418'800.00		417'300.26	
3010.00	Löhne	438'000.54		418'800.00		417'859.56	
3010.09	EO- und Versicherungsleistungen	-7'819.60				-559.30	
304	Zulagen	9'744.80		9'800.00		9'607.80	
3049	Übrige Zulagen	9'744.80		9'800.00		9'607.80	
3049.00	Übrige Zulagen	9'744.80		9'800.00		9'607.80	
305	Arbeitgeberbeiträge	86'435.20		87'340.00		84'103.05	
3050	AG-Beiträge AHV,IV,EO,ALV, Verwaltungskosten	25'624.90		26'660.00		25'679.40	
3050.00	AG-Beiträge AHV, IV, EO, ALV	25'624.90		26'660.00		25'679.40	
3052	AG-Beiträge an andere Pensionskassen	30'306.60		32'200.00		30'777.00	
3052.00	AG-Beiträge an Pensionskasse	30'306.60		32'200.00		30'777.00	
3053	AG-Beiträge an Unfallversicherungen	24'437.35		21'780.00		21'321.90	
3053.00	AG-Beiträge an Unfallversicherung	24'437.35		21'780.00		21'321.90	
3054	AG-Beiträge an Familienausgleichskasse	5'249.80		5'880.00		5'505.45	
3054.00	AG-Beiträge an Familienausgleichskasse	5'249.80		5'880.00		5'505.45	
3055	AG-Beiträge an Krankentaggeldversicherungen	816.55		820.00		819.30	
3055.00	AG-Beiträge an Krankentaggeldversich.	816.55		820.00		819.30	

Erfolgsrechnung

Rechnung / 11.3.2019

1.1.2018 - 31.12.2018

Ortsbürgergemeinde

Nummer	Erfolgsrechnung Artengliederung	Rechnung 2018		Budget 2018		Rechnung 2017	
		Aufwand	Ertrag	Aufwand	Ertrag	Aufwand	Ertrag
306	Arbeitgeberleistungen	691.80		700.00		691.80	
3062	Teuerungszulagen auf Renten und Rentenanteilen	691.80		700.00		691.80	
3062.00	Teuerungszulagen auf Renten	691.80		700.00		691.80	
309	Übriger Personalaufwand	5'694.95		6'600.00		9'943.25	
3090	Aus- und Weiterbildung des Personals	4'408.00		5'000.00		8'189.00	
3090.00	Aus- und Weiterbildung des Personals	4'408.00		5'000.00		8'189.00	
3091	Personalwerbung					93.95	
3091.00	Personalwerbung					93.95	
3099	Übriger Personalaufwand	1'286.95		1'600.00		1'660.30	
3099.00	Übriger Personalaufwand	1'286.95		1'600.00		1'660.30	
31	Sach- und übriger Betriebsaufwand	644'164.81		609'320.00		652'288.85	
310	Material- und Warenaufwand	98'072.80		95'250.00		106'046.95	
3100	Büromaterial	1'137.35		1'500.00		1'291.35	
3100.00	Büromaterial	1'137.35		1'500.00		1'291.35	
3101	Betriebs-, Verbrauchsmaterial	88'822.55		86'700.00		98'164.90	
3101.00	Betriebs- und Verbrauchsmaterial	62'739.95		41'700.00		46'790.50	
3101.01	Betriebsstoffe	7'011.65		10'000.00		8'791.65	
3101.07	Schnitzeinkauf	19'070.95		35'000.00		42'582.75	
3102	Drucksachen, Publikationen	822.80		950.00		392.70	
3102.00	Drucksachen, Publikationen	822.80		950.00		392.70	
3103	Fachliteratur, Zeitschriften	170.00		100.00		98.00	
3103.00	Fachliteratur, Zeitschriften	170.00		100.00		98.00	
3106	Medizinisches Material	588.30					
3106.00	Medizinisches Material	588.30					
3109	Übriger Material- und Warenaufwand	6'531.80		6'000.00		6'100.00	

Erfolgsrechnung

Rechnung / 11.3.2019

1.1.2018 - 31.12.2018

Ortsbürgergemeinde

Nummer	Erfolgsrechnung Artengliederung	Rechnung 2018		Budget 2018		Rechnung 2017	
		Aufwand	Ertrag	Aufwand	Ertrag	Aufwand	Ertrag
3109.00	Übriger Material- und Warenaufwand	6'531.80		6'000.00		6'100.00	
311	Nicht aktivierbare Anlagen	7'654.35		9'000.00		12'421.75	
3110	Büromöbel und -geräte	329.00				2'530.45	
3110.00	Anschaffung Mobiliar	329.00				2'530.45	
3111	Maschinen, Geräte und Fahrzeuge	7'245.45		9'000.00		9'891.30	
3111.00	Anschaffung Maschinen/Geräte/Fahrzeuge	7'245.45		9'000.00		9'891.30	
3118	Immateriellen Anlagen	79.90					
3118.00	Anschaffung von immateriellen Anlagen	79.90					
312	Ver- und Entsorgung Liegenschaften VV	7'988.00		8'500.00		6'291.25	
3120	Ver- und Entsorgung Liegenschaften VV	7'988.00		8'500.00		6'291.25	
3120.00	Ver- und Entsorgung	7'988.00		8'500.00		6'291.25	
313	Dienstleistungen und Honorare	280'822.15		254'140.00		294'660.90	
3130	Dienstleistungen Dritter	274'486.35		249'030.00		290'076.85	
3130.00	Dienstleistungen Dritter	261'031.45		235'380.00		272'250.55	
3130.02	Telefon- und Internetgebühren	2'690.75		2'500.00		2'760.20	
3130.03	Portokosten	493.40		900.00		711.50	
3130.04	Mitglieder- und Verbandsbeiträge	10'270.75		10'250.00		14'354.60	
3132	Honorare ext. Berater, Gutachter, Fachexp. etc.	538.50		550.00		540.00	
3132.00	Honorare externe Berater, Gutachter	538.50		550.00		540.00	
3133	Informatik-Nutzungsaufwand			500.00			
3133.00	Informatik-Nutzungsaufwand			500.00			
3134	Sachversicherungsprämien	5'083.30		3'360.00		3'210.25	
3134.00	Sachversicherungsprämien	5'083.30		3'360.00		3'210.25	
3137	Steuern und Abgaben	714.00		700.00		833.80	
3137.00	Steuern und Abgaben	714.00		700.00		833.80	
314	Baulicher Unterhalt	2'347.50		8'100.00		3'630.40	

Erfolgsrechnung

Rechnung / 11.3.2019

1.1.2018 - 31.12.2018

Ortsbürgergemeinde

Nummer	Erfolgsrechnung Artengliederung	Rechnung 2018		Budget 2018		Rechnung 2017	
		Aufwand	Ertrag	Aufwand	Ertrag	Aufwand	Ertrag
3141	Unterhalt Strassen/Verkehrswege			3'200.00			
3141.00	Unterhalt Strassen/Verkehrswege			3'200.00			
3144	Unterhalt Hochbauten, Gebäude	2'347.50		4'900.00		3'630.40	
3144.00	Unterhalt Hochbauten, Gebäude	2'347.50		4'900.00		3'630.40	
315	Unterhalt Mobilien und immaterielle Anlagen	9'830.35		11'000.00		7'962.45	
3150	Unterhalt Büromöbel und -geräte			250.00			
3150.00	Unterhalt Büromöbel/-geräte			250.00			
3151	Unterhalt Apparate, Masch., Geräte, Fahrz., Werkz.	5'493.95		6'750.00		3'983.95	
3151.00	Unterhalt Maschinen/Geräte/Fahrzeuge	5'493.95		6'750.00		3'983.95	
3158	Unterhalt immaterielle Anlagen	4'336.40		4'000.00		3'978.50	
3158.00	Unterhalt immaterielle Anlagen	4'336.40		4'000.00		3'978.50	
316	Mieten, Leasing, Pachten, Benützungsgebühren	212'746.51		195'050.00		194'557.85	
3160	Miete und Pacht Liegenschaften	35'093.00		35'050.00		35'093.00	
3160.00	Miete und Pacht Liegenschaften	35'093.00		35'050.00		35'093.00	
3161	Mieten, Benützungskosten Mobilien	177'257.06		160'000.00		159'464.85	
3161.00	Mieten, Benützungsgebühren Mobilien	177'257.06		160'000.00		159'464.85	
3162	Raten für operatives Leasing	396.45					
3162.00	Raten für operatives Leasing	396.45					
317	Spesenentschädigung	24'703.15		28'280.00		26'717.30	
3170	Reisekosten und Spesen	21'344.15		24'280.00		26'411.85	
3170.00	Reisekosten und Spesen	16'566.10		17'780.00		16'657.80	
3170.01	Neujahrsapéro			3'000.00		5'614.40	
3170.03	Repräsentationskosten	1'810.25					
3170.09	Bundesfeier	2'967.80		3'500.00		4'139.65	
3171	Exkursionen, Schulreisen und Lager	3'359.00		4'000.00		305.45	
3171.00	Exkursionen, Schulreisen und Lager	3'359.00		4'000.00		305.45	

Erfolgsrechnung

Rechnung / 11.3.2019

1.1.2018 - 31.12.2018

Ortsbürgergemeinde

Nummer	Erfolgsrechnung Artengliederung	Rechnung 2018		Budget 2018		Rechnung 2017	
		Aufwand	Ertrag	Aufwand	Ertrag	Aufwand	Ertrag
33	Abschreibungen Verwaltungsvermögen	39'614.10		39'600.00		39'614.15	
330	Sachanlagen VV	39'614.10		39'600.00		39'614.15	
3300	Planmässige Abschreibungen Sachanlagen	39'614.10		39'600.00		39'614.15	
3300.40	Planmässige Abschreibungen Hochbauten VV	3'497.10		3'500.00		3'497.15	
3300.41	Planm.Abschr.Hochbaut.spez.fin.Gde.Betr.	36'117.00		36'100.00		36'117.00	
34	Finanzaufwand	46'760.65		56'200.00		56'553.95	
340	Zinsaufwand	39'016.85		52'200.00		51'490.10	
3409	Übrige Passivzinsen	39'016.85		52'200.00		51'490.10	
3409.02	Verzinsung Forstreservfonds	39'016.85		52'200.00		51'490.10	
343	Liegenschaftenaufwand Finanzvermögen	83.30				50.35	
3430	Baulicher Unterhalt Liegenschaften FV	83.30					
3430.00	Baulicher Unterhalt Grundstücke FV	83.30					
3439	Übriger Liegenschaftsaufwand FV					50.35	
3439.80	Büromaterial, Drucksachen, Publikationen					50.35	
344	Wertberichtigungen Anlagen FV	3.00					
3441	Wertberichtigung Sachanlagen FV	3.00					
3441.00	Wertberichtigung Sachanlagen FV	3.00					
349	Verschiedener Finanzaufwand	7'657.50		4'000.00		5'013.50	
3499	Übriger Finanzaufwand	7'657.50		4'000.00		5'013.50	
3499.00	Skonti, Vergütungszinsen	7'657.50		4'000.00		5'013.50	
36	Transferaufwand	219'577.38		145'900.00		132'103.64	
361	Entschädigungen an Gemeinwesen	127'815.38		144'900.00		131'103.64	
3612	Entschädigungen an Gemeinden	127'815.38		144'900.00		131'103.64	

Erfolgsrechnung

Rechnung / 11.3.2019

1.1.2018 - 31.12.2018

Ortsbürgergemeinde

Nummer	Erfolgsrechnung Artengliederung	Rechnung 2018		Budget 2018		Rechnung 2017	
		Aufwand	Ertrag	Aufwand	Ertrag	Aufwand	Ertrag
3612.00	Entschädigungen an Gemeinden	117'428.40		144'200.00		129'747.89	
3612.02	Anteil Soziallasten	896.55		700.00		1'355.75	
3612.50	Ausgleich Überschuss FBG Region Seon	9'490.43					
363	Beiträge an Gemeinwesen und Dritte	91'762.00		1'000.00		1'000.00	
3632	Beiträge an Gemeinden	90'762.00					
3632.00	Beiträge an Gemeinden	90'762.00					
3636	Beiträge an priv. Organisationen ohne Erwerbszweck	1'000.00		1'000.00		1'000.00	
3636.00	Beiträge an private Organisationen	1'000.00		1'000.00		1'000.00	
4	ERTRAG		1'449'246.76		1'403'070.00		1'448'359.81
42	Entgelte		1'108'164.05		984'000.00		1'042'721.40
424	Benützungsgebühren und Dienstleistungen		196'372.60		172'000.00		225'167.80
4240	Benützungsgebühren und Dienstleistungen		196'372.60		172'000.00		225'167.80
4240.00	Benützungsgebühren und Dienstleistungen		196'372.60		172'000.00		225'167.80
425	Erlös aus Verkäufen		911'791.45		812'000.00		816'562.20
4250	Verkäufe		911'791.45		812'000.00		816'562.20
4250.00	Verkäufe		406.20		1'000.00		68.15
4250.01	Verkäufe Nadel-Stammholz		348'222.90		200'000.00		205'237.20
4250.02	Verkäufe Laub-Stammholz		42'889.60		30'000.00		45'696.95
4250.05	Verkäufe Brennholz (grün)		55'825.95		80'000.00		57'960.90
4250.06	Verkäufe Schnitzelholz		395'161.35		420'000.00		427'305.70
4250.07	Verkäufe Brennholz (trocken)		57'789.90		70'000.00		68'627.55
4250.08	Verkäufe Deckkäste, Weihnachtsbäume, etc.		11'495.55		11'000.00		11'665.75
426	Rückerstattungen						991.40
4260	Rückerstattungen Dritter						991.40
4260.00	Rückerstattungen Dritter						991.40
43	Verschiedene Erträge		-1'180.00				1'185.00

Erfolgsrechnung

Rechnung / 11.3.2019

1.1.2018 - 31.12.2018

Ortsbürgergemeinde

Nummer	Erfolgsrechnung Artengliederung	Rechnung 2018		Budget 2018		Rechnung 2017	
		Aufwand	Ertrag	Aufwand	Ertrag	Aufwand	Ertrag
432	Bestandesveränderungen		-1'180.00				1'185.00
4320	Bestandesveränderung Halb- und Fertigfabrikate		-1'180.00				1'185.00
4320.00	Bestandesveränderungen Halb- und Fertigfabrikate		-1'180.00				1'185.00
44	Finanzertrag		151'334.55		174'450.00		172'889.85
440	Zinsertrag		74'110.80		97'300.00		95'666.10
4401	Zinsen Forderungen und Kontokorrente		35'093.95		45'100.00		44'176.00
4401.01	Zinsen Forderungen und Kontokorrente		35'093.95		45'100.00		44'176.00
4409	Übrige Zinsen von Finanzvermögen		39'016.85		52'200.00		51'490.10
4409.02	Verzinsung Forstreservfonds		39'016.85		52'200.00		51'490.10
443	Liegenschaftenertrag FV		47'745.45		47'700.00		47'745.45
4430	Pacht- und Mietzinse Liegenschaften FV		47'745.45		47'700.00		47'745.45
4430.00	Pacht- und Mietzinse Liegenschaften FV		47'745.45		47'700.00		47'745.45
447	Liegenschaftenertrag VV		29'478.30		29'450.00		29'478.30
4470	Pacht- und Mietzinse Liegenschaften VV		29'478.30		29'450.00		29'478.30
4470.00	Pacht- und Mietzinse Liegenschaften VV		29'478.30		29'450.00		29'478.30
46	Transferertrag		187'431.06		241'120.00		228'066.46
461	Entschädigungen von Gemeinwesen		68'663.08		124'020.00		88'343.59
4611	Entschädigungen vom Kanton		12'336.00				
4611.00	Entschädigungen vom Kanton		12'336.00				
4612	Entschädigungen von Gemeinden		56'327.08		124'020.00		88'343.59
4612.00	Entschädigungen von Gemeinden		56'327.08		52'450.00		52'455.00
4612.50	Ausgleich Defizitbeitrag FBG Region Seon				71'570.00		35'888.59
463	Beiträge von Gemeinwesen und Dritten		118'767.98		117'100.00		139'722.87
4630	Beiträge vom Bund		9'136.30		9'000.00		9'484.00

Erfolgsrechnung

Rechnung / 11.3.2019

1.1.2018 - 31.12.2018

Ortsbürgergemeinde

Nummer	Erfolgsrechnung Artengliederung	Rechnung 2018		Budget 2018		Rechnung 2017	
		Aufwand	Ertrag	Aufwand	Ertrag	Aufwand	Ertrag
4630.00	Beiträge vom Bund		9'136.30		9'000.00		9'484.00
4631	Beiträge vom Kanton		67'287.88		62'100.00		80'749.22
4631.00	Beiträge vom Kanton		67'287.88		62'100.00		80'749.22
4632	Beiträge von Gemeinden		42'343.80		46'000.00		49'489.65
4632.00	Beiträge von Gemeinden		42'343.80		46'000.00		49'489.65
48	Ausserordentlicher Ertrag		3'497.10		3'500.00		3'497.10
489	Entnahmen aus dem Eigenkapital		3'497.10		3'500.00		3'497.10
4895	Entnahmen aus Aufwertungsreserve		3'497.10		3'500.00		3'497.10
4895.00	Entnahme aus Aufwertungsreserve		3'497.10		3'500.00		3'497.10
9	ABSCHLUSSKONTEN	31'047.28	71'745.15	21'410.00		40'803.06	
90	Abschluss Erfolgsrechnung	31'047.28	71'745.15	21'410.00		40'803.06	
900	Abschluss allgemeiner Haushalt		71'745.15	14'110.00		14'183.05	
9000	Ertragsüberschuss Erfolgsrechnung			14'110.00		14'183.05	
9000.00	Ertragsüberschuss Erfolgsrechnung			14'110.00		14'183.05	
9001	Aufwandüberschuss Erfolgsrechnung		71'745.15				
9001.00	Aufwandüberschuss Erfolgsrechnung		71'745.15				
901	Abschluss Spezialfinanzierungen	31'047.28		7'300.00		26'620.01	
9010	Abschluss Spezialfinanzierungen im EK, Ertragsübersc..	31'047.28		7'300.00		26'620.01	
9010.02	Einlage in Forstreserve	31'047.28		7'300.00		26'620.01	

Investitionsrechnung

Rechnung / 11.3.2019

1.1.2018 - 31.12.2018

Ortsbürgergemeinde

Nummer	Investitionsrechnung Zusammenzug	Rechnung 2018		Budget 2018		Rechnung 2017	
		Ausgaben	Einnahmen	Ausgaben	Einnahmen	Ausgaben	Einnahmen
	FUNKTIONALE GLIEDERUNG	90'762.00	90'762.00	63'700.00	63'700.00		
7	UMWELTSCHUTZ UND RAUMORDNUNG Nettoergebnis	90'762.00	90'762.00				
8	VOLKSWIRTSCHAFT Nettoergebnis			40'000.00	23'700.00 16'300.00		
9	FINANZEN UND STEUERN Nettoergebnis	90'762.00	90'762.00	23'700.00 16'300.00	40'000.00		

Investitionsrechnung

Rechnung / 11.3.2019

1.1.2018 - 31.12.2018

Ortsbürgergemeinde

Nummer	Investitionsrechnung	Rechnung 2018		Budget 2018		Rechnung 2017	
		Ausgaben	Einnahmen	Ausgaben	Einnahmen	Ausgaben	Einnahmen
	FUNKTIONALE GLIEDERUNG	90'762.00	90'762.00	63'700.00	63'700.00		
7	UMWELTSCHUTZ UND RAUMORDNUNG Nettoergebnis	90'762.00	90'762.00				
79	Raumordnung Nettoergebnis	90'762.00	90'762.00				
790	Raumordnung Nettoergebnis	90'762.00	90'762.00				
7900 6000.00	Raumordnung (allgemein) Abgang von Grundstücken		90'762.00 90'762.00				
8	VOLKSWIRTSCHAFT Nettoergebnis			40'000.00	23'700.00 16'300.00		
82	Forstwirtschaft Nettoergebnis			40'000.00	23'700.00 16'300.00		
820	Forstwirtschaft Nettoergebnis			40'000.00	23'700.00 16'300.00		
8201 5290.00	Forstwirtschaft SF Betriebsplan FBG Region Seon GV 24.11.2017 24.11.2017			40'000.00 40'000.00	23'700.00		
6320.00	Beiträge Vertragsgemeinden an Betriebsplan				23'700.00		
9	FINANZEN UND STEUERN Nettoergebnis	90'762.00	90'762.00	23'700.00 16'300.00	40'000.00		
99	Nicht aufgeteilte Posten Nettoergebnis	90'762.00	90'762.00	23'700.00 16'300.00	40'000.00		
999	Abschluss Nettoergebnis	90'762.00	90'762.00	23'700.00 16'300.00	40'000.00		

Investitionsrechnung

Rechnung / 11.3.2019

1.1.2018 - 31.12.2018

Ortsbürgergemeinde

Nummer	Investitionsrechnung	Rechnung 2018		Ausgaben	Budget 2018 Einnahmen	Rechnung 2017	
		Ausgaben	Einnahmen			Ausgaben	Einnahmen
9990	Abschluss	90'762.00		23'700.00	40'000.00		
5900.00	Pass.Einnahmen allg. Haushalt	90'762.00					
5900.09	Pass.Einnahmen Waldwirtschaft			23'700.00			
6900.09	Aktivierte Ausgaben Waldwirtschaft				40'000.00		

Investitionsrechnung

Rechnung / 11.3.2019

1.1.2018 - 31.12.2018

Ortsbürgergemeinde

Nummer		Rechnung 2018		Budget 2018		Rechnung 2017	
		Ausgaben	Einnahmen	Ausgaben	Einnahmen	Ausgaben	Einnahmen
	ARTENGLIEDERUNG	90'762.00	90'762.00	63'700.00	63'700.00		
5	INVESTITIONSAUSGABEN	90'762.00		63'700.00			
52	Immaterielle Anlagen			40'000.00			
59	Übertrag an Bilanz	90'762.00		23'700.00			
6	INVESTITIONSEINNAHMEN		90'762.00		63'700.00		
60	Abgang von Sachanlagen in das Finanzvermögen		90'762.00				
63	Investitionsbeiträge				23'700.00		
69	Übertrag an Bilanz				40'000.00		

Investitionsrechnung

Rechnung / 11.3.2019

1.1.2018 - 31.12.2018

Ortsbürgergemeinde

Investitionsrechnung Artengliederung		Rechnung 2018		Budget 2018		Rechnung 2017	
		Ausgaben	Einnahmen	Ausgaben	Einnahmen	Ausgaben	Einnahmen
	ARTENGLIEDERUNG	90'762.00	90'762.00	63'700.00	63'700.00		
5	INVESTITIONSAUSGABEN	90'762.00		63'700.00			
52	Immaterielle Anlagen			40'000.00			
529	Übrige immaterielle Anlagen			40'000.00			
5290	Übrige immaterielle Anlagen			40'000.00			
5290.00	Übrige immaterielle Anlagen			40'000.00			
59	Übertrag an Bilanz	90'762.00		23'700.00			
590	Passivierungen	90'762.00		23'700.00			
5900	Passivierte Einnahmen Einwohnergemeinde	90'762.00		23'700.00			
5900.00	Pass.Einnahmen allg. Haushalt	90'762.00					
5900.09	Pass.Einnahmen Waldwirtschaft			23'700.00			
6	INVESTITIONSEINNAHMEN		90'762.00		63'700.00		
60	Abgang von Sachanlagen in das Finanzvermögen		90'762.00				
600	Abgang von Grundstücken		90'762.00				
6000	Abgang von Grundstücken ins Finanzvermögen		90'762.00				
6000.00	Abgang von Grundstücken		90'762.00				
63	Investitionsbeiträge				23'700.00		
632	Gemeinden				23'700.00		
6320	Investitionsbeiträge von Gemeinden				23'700.00		
6320.00	Investitionsbeiträge von Gemeinden				23'700.00		
69	Übertrag an Bilanz				40'000.00		
690	Aktivierung				40'000.00		

Investitionsrechnung

Rechnung / 11.3.2019

1.1.2018 - 31.12.2018

Ortsbürgergemeinde

Investitionsrechnung Artengliederung		Rechnung 2018		Budget 2018		Rechnung 2017	
		Ausgaben	Einnahmen	Ausgaben	Einnahmen	Ausgaben	Einnahmen
6900	Aktivierte Ausgaben Einwohnergemeinde				40'000.00		
6900.09	Aktivierte Ausgaben Waldwirtschaft				40'000.00		

KREDITKONTROLLE JAHRESRECHNUNG 2018

Rechnung 2018	Kreditbetrag	Kumulierte Ausgaben bis 31.12.2017	Kumulierte Einnahmen bis 31.12.2017	Rechnung 2018		Budget 2018		Verfügbarer Restkredit
				Ausgaben	Einnahmen	Ausgaben	Einnahmen	
Abteilung 1 - 9								
8201.5290.00 Betriebsplan FBG Region Seon (GV 24.11.2017)	75'000.00	0.00	0.00	0.00	0.00	40'000.00	0.00	75'000.00
Verpflichtungskredite der Erfolgsrechnung								
keine	0.00	0.00	0.00	0.00	0.00	0.00	0.00	0.00
Verpflichtungskredite des Finanzvermögens								
keine	0.00	0.00	0.00	0.00	0.00	0.00	0.00	0.00
TOTAL	75'000.00	0.00	0.00	0.00	0.00	40'000.00	0.00	75'000.00

Bilanz

Rechnung / 11.3.2019

1.1.2018 - 31.12.2018

Ortsbürgergemeinde

Nummer	Bilanz Zusammenzug	01.01.2018	Zuwachs	Abgang	31.12.2018
1	AKTIVEN	10'485'163.00	940'274.42	812'678.90	10'612'758.52
10	Finanzvermögen	5'995'876.20	940'274.42	682'302.80	6'253'847.82
14	Verwaltungsvermögen	4'489'286.80		130'376.10	4'358'910.70
2	PASSIVEN	10'485'163.00	3'509'546.21	3'381'950.69	10'612'758.52
20	Fremdkapital	100'598.42	3'373'553.88	3'201'763.39	272'388.91
29	Eigenkapital	10'384'564.58	135'992.33	180'187.30	10'340'369.61

Bilanz

Rechnung / 11.3.2019

1.1.2018 - 31.12.2018

Ortsbürgergemeinde

Nummer	Bilanz	01.01.2018	Zuwachs	Abgang	31.12.2018
1	AKTIVEN	10'485'163.00	940'274.42	812'678.90	10'612'758.52
10	Finanzvermögen	5'995'876.20	940'274.42	682'302.80	6'253'847.82
101	Forderungen	2'377'484.20	849'125.37	590'357.80	2'636'251.77
1010	Forderungen aus Lieferungen und Leist. ggü.Dritten	3'807.85	76'108.90	76'195.65	3'721.10
10100	Forderungen aus Lieferungen und Leistungen	3'807.85	76'108.90	76'195.65	3'721.10
10100.01	Debitoren IS-E Allgemein	460.00	70'110.75	70'370.75	200.00
10100.10	Forderungen Sammelkonto	3'347.85	3'521.10	3'347.85	3'521.10
10100.90	interne MWST-Buchungen		2'477.05	2'477.05	
1011	Kontokorrente mit Dritten	2'339'597.40	275'087.67		2'614'685.07
10110	Kontokorrente mit Kanton und anderen Gemeinden	2'339'597.40	275'087.67		2'614'685.07
10110.11	KK Allgemein GB1	2'339'597.40	275'087.67		2'614'685.07
1014	Transferforderungen	34'078.95	17'845.60	34'078.95	17'845.60
10140	Transferforderungen	34'078.95	17'845.60	34'078.95	17'845.60
10140.01	Kantone		4'684.95		4'684.95
10140.02	Gemeinden	34'078.95	13'160.65	34'078.95	13'160.65
1015	Interne Kontokorrente		480'083.20	480'083.20	
10153	Abrechnungskonto Löhne		480'083.20	480'083.20	
10153.01	Abrechnungskonto Lohnverarbeitung		480'083.20	480'083.20	
104	Aktive Rechnungsabgrenzungen		387.05		387.05
1044	Finanzaufwand / Finanzertrag		387.05		387.05
10440	RA Finanzaufwand / Finanzertrag		387.05		387.05
10440.01	RA Finanzaufwand / Finanzertrag		387.05		387.05
106	Vorräte und angefangene Arbeiten	77'945.00		1'180.00	76'765.00

Bilanz

Rechnung / 11.3.2019

1.1.2018 - 31.12.2018

Ortsbürgergemeinde

Nummer	Bilanz	01.01.2018	Zuwachs	Abgang	31.12.2018
1060	Handelswaren	77'945.00		1'180.00	76'765.00
10608	Waldwirtschaft	77'945.00		1'180.00	76'765.00
10608.01	Vorräte Waldwirtschaft (Holz)	29'945.00		1'180.00	28'765.00
10608.02	Vorräte Waldwirtschaft (Schnitzel)	48'000.00			48'000.00
108	Sachanlagen FV	3'540'447.00	90'762.00	90'765.00	3'540'444.00
1080	Grundstücke FV	3'540'447.00	90'762.00	90'765.00	3'540'444.00
10800	Grundstücke FV	3'540'447.00	90'762.00	90'765.00	3'540'444.00
10800.01	Grundstücke FV	3'540'447.00	90'762.00	90'765.00	3'540'444.00
14	Verwaltungsvermögen	4'489'286.80		130'376.10	4'358'910.70
140	Sachanlagen VV	4'489'286.80		130'376.10	4'358'910.70
1400	Grundstücke VV unüberbaut	725'374.00		90'762.00	634'612.00
14000	Allgemeiner Haushalt	725'374.00		90'762.00	634'612.00
14000.01	Grundstücke allg. Haushalt	725'374.00		90'762.00	634'612.00
1401	Strassen / Verkehrswege	1.00			1.00
14010	Allgemeiner Haushalt	1.00			1.00
14010.01	Strassen / Verkehrswege allg. Haushalt	1.00			1.00
1404	Hochbauten	702'565.80		39'614.10	662'951.70
14040	Allgemeiner Haushalt	52'458.86		3'497.10	48'961.76
14040.01	Hochbauten allg. Haushalt	122'401.35			122'401.35
14040.99	WB Hochbauten allg. Haushalt	-69'942.49		3'497.10	-73'439.59
14049	Waldwirtschaft	650'106.94		36'117.00	613'989.94
14049.01	Hochbauten Waldwirtschaft	1'264'095.90			1'264'095.90
14049.99	WB Hochbauten Waldwirtschaft	-613'988.96		36'117.00	-650'105.96
1405	Waldungen	3'061'343.00			3'061'343.00

Bilanz

Rechnung / 11.3.2019

1.1.2018 - 31.12.2018

Ortsbürgergemeinde

Nummer	Bilanz	01.01.2018	Zuwachs	Abgang	31.12.2018
14050	Allgemeiner Haushalt	3'061'343.00			3'061'343.00
14050.01	Waldungen allgemeiner Haushalt	3'061'343.00			3'061'343.00
1406	Mobilien VV	3.00			3.00
14069	Mobilien Waldwirtschaft	3.00			3.00
14069.01	Mobilien Waldwirtschaft	3.00			3.00

Bilanz

Rechnung / 11.3.2019

1.1.2018 - 31.12.2018

Ortsbürgergemeinde

Nummer	Bilanz	01.01.2018	Zuwachs	Abgang	31.12.2018
2	PASSIVEN	10'485'163.00	3'509'546.21	3'381'950.69	10'612'758.52
20	Fremdkapital	100'598.42	3'373'553.88	3'201'763.39	272'388.91
200	Laufende Verbindlichkeiten	10'714.05	3'343'252.94	3'124'201.89	229'765.10
2000	Lauf.Verb.aus Lieferungen u.Leistungen v.Dritten		175'396.63	7'768.18	167'628.45
20000	Lauf.Verb.aus Lieferungen u.Leistungen v.Dritten		175'396.63	7'768.18	167'628.45
20000.01	Kreditoren Abacus		175'396.63	7'768.18	167'628.45
2001	Kontokorrente mit Dritten		3'080'295.11	3'080'295.11	
20010	Kontokorrente mit Kanton und anderen Gemeinden		3'080'295.11	3'080'295.11	
20010.11	KK Allgemein GB1		916'753.85	916'753.85	
20010.12	KK MWST GB1		35'093.95	35'093.95	
20010.13	KK Geldkonto GB1		1'405'587.98	1'405'587.98	
20010.14	KK Debi/Kredi GB1		722'859.33	722'859.33	
2002	Steuern	9'054.05	32'761.20	33'418.60	8'396.65
20022	Steuerschulden MWST	9'054.05	32'761.20	33'418.60	8'396.65
20022.71	Pauschalsteuer Forstbetrieb		-232.25	-232.25	
20022.80	Kreditor MWST Eidg. Steuerverwaltung	9'054.05	32'993.45	33'650.85	8'396.65
2003	Erhaltene Anzahlungen von Dritten	1'660.00	54'800.00	2'720.00	53'740.00
20030	Erhaltene Anzahlungen von Dritten	1'660.00	54'800.00	2'720.00	53'740.00
20030.01	Vorauszahlungen Debitoren	1'660.00	1'800.00	1'660.00	1'800.00
20030.02	Zahlungen für Altholzinsel		53'000.00	1'060.00	51'940.00
204	Passive Rechnungsabgrenzungen	77'561.50	28'717.55	77'561.50	28'717.55
2040	Personalaufwand		1'745.00		1'745.00
20400	RA Personalaufwand		1'745.00		1'745.00
20400.01	RA Personalaufwand		1'745.00		1'745.00

Bilanz

Rechnung / 11.3.2019

1.1.2018 - 31.12.2018

Ortsbürgergemeinde

Nummer	Bilanz	01.01.2018	Zuwachs	Abgang	31.12.2018
2041	Sach- und übriger Betriebsaufwand	1'730.60	1'864.20	1'730.60	1'864.20
20410	RA Sach- und übriger Betriebsaufwand	1'730.60	1'864.20	1'730.60	1'864.20
20410.01	RA Sach- und übriger Betriebsaufwand	1'730.60	1'864.20	1'730.60	1'864.20
2045	Übriger betrieblicher Ertrag	75'830.90	25'108.35	75'830.90	25'108.35
20450	RA übriger betrieblicher Ertrag	75'830.90	25'108.35	75'830.90	25'108.35
20450.01	RA übriger betrieblicher Ertrag	75'830.90	25'108.35	75'830.90	25'108.35
205	Kurzfristige Rückstellungen	12'322.87	1'583.39		13'906.26
2050	Kurzfr. Rückst. aus Mehrleistungen des Personals	12'322.87	1'583.39		13'906.26
20500	Kurzfr. Rückst. aus Mehrleistungen des Personals	12'322.87	1'583.39		13'906.26
20500.01	Kurzfristige Rückstellungen Personal	12'322.87	1'583.39		13'906.26
29	Eigenkapital	10'384'564.58	135'992.33	180'187.30	10'340'369.61
291	Fonds	2'800'192.27	31'047.28		2'831'239.55
2910	Fonds im Eigenkapital	2'800'192.27	31'047.28		2'831'239.55
29100	Fonds im Eigenkapital	2'800'192.27	31'047.28		2'831'239.55
29100.12	Altersfürsorgefonds OBG	199'067.50			199'067.50
29100.21	Forstreserve	2'601'124.77	31'047.28		2'632'172.05
295	Aufwertungsreserve VV	3'839'176.96		94'259.10	3'744'917.86
2950	Aufwertungsreserve VV	3'839'176.96		94'259.10	3'744'917.86
29500	Allgemeiner Haushalt	3'839'176.96		94'259.10	3'744'917.86
29500.01	Aufwertungsreserve allg. Haushalt	52'459.96		3'497.10	48'962.86
29500.02	Aufwertungsreserve Grundstücke	3'786'717.00		90'762.00	3'695'955.00
299	Bilanzüberschuss /-fehlbetrag	3'745'195.35	104'945.05	85'928.20	3'764'212.20
2990	Jahresergebnis	14'183.05		85'928.20	-71'745.15

Bilanz

Rechnung / 11.3.2019

1.1.2018 - 31.12.2018

Ortsbürgergemeinde

Nummer	Bilanz	01.01.2018	Zuwachs	Abgang	31.12.2018
29900	Jahresergebnis	14'183.05		85'928.20	-71'745.15
29900.01	Jahresergebnis	14'183.05		85'928.20	-71'745.15
2999	Kumulierte Ergebnisse der Vorjahre	3'731'012.30	104'945.05		3'835'957.35
29990	Kumulierte Ergebnisse der Vorjahre	3'731'012.30	104'945.05		3'835'957.35
29990.01	Kumulierte Ergebnisse der Vorjahre	3'731'012.30	104'945.05		3'835'957.35

GELDFLUSSRECHNUNG

Ortsbürgergemeinde Seon

	2018	2017
	CHF	CHF
Bezeichnung		
Ergebnis Erfolgsrechnung ohne Spezialfinanzierung (+ = Ertragsüberschuss / - = Aufwandüberschuss)	-71'745.15	14'183.05
Ergebnis Spezialfinanzierung (+ = Ertragsüberschuss / - = Aufwandüberschuss)	31'047.28	26'620.01
Abschreibungen von Verwaltungsvermögen und Investitionsbeiträgen	39'614.10	39'614.15
Abtragung Bilanzfehlbetrag	0.00	0.00
Wertberichtigungen auf Darlehen und Beteiligungen	0.00	0.00
Auflösung passivierte Investitionsbeiträge (-)	0.00	0.00
Entnahme (-) aus Aufwertungsreserve	-3'497.10	-3'497.10
Realisierte Kursverluste (+) und Gewinne (-) / Wertberichtigungen Anlagen FV	3.00	0.00
Aufwertung VV (-)	0.00	0.00
Abnahme (+) / Zunahme (-) von Forderungen	16'320.10	-2'767.50
Abnahme (+) / Zunahme (-) von aktiven Rechnungsabgrenzungen	-387.05	344.95
Abnahme (+) / Zunahme (-) von Vorräten	1'180.00	-1'185.00
Abnahme (-) / Zunahme (+) von laufenden Verbindlichkeiten	219'051.05	1'475.70
Abnahme (-) / Zunahme (+) von passiven Rechnungsabgrenzungen	-48'843.95	54'579.25
Abnahme (-) / Zunahme (+) von kurzfristigen Rückstellungen	1'583.39	1'429.81
Abnahme (-) / Zunahme (+) von langfristigen Rückstellungen	0.00	0.00
Abnahme (-) / Zunahme (+) von Fonds im Eigenkapital	0.00	0.00
Abnahme (-) / Zunahme (+) von Legaten und Stiftungen ohne eigene Rechtspersönlichkeit im EK	0.00	0.00
Abnahme (-) / Zunahme (+) von Rücklagen der Globalbudgetbereiche	0.00	0.00
Abnahme (-) / Zunahme (+) von Vorfinanzierungen	0.00	0.00
Geldfluss aus operativer Tätigkeit	184'325.67	130'797.32
Geldfluss aus Investitions- und Anlagentätigkeit		
Liquiditätswirksame Einnahmen (+) der Investitionsrechnung (exkl. Darlehen/Beteiligungen)	90'762.00	0.00
Liquiditätswirksame Ausgaben (-) der Investitionsrechnung (exkl. Darlehen/Beteiligungen)	0.00	0.00
Rückzahlung bzw. Verkauf (+) von Darlehen und Beteiligungen, Grundkapitalien VV	0.00	0.00
Vergabe bzw. Kauf (-) von Darlehen und Beteiligungen, Grundkapitalien VV	0.00	0.00
Geldfluss aus Investitionstätigkeit ins Verwaltungsvermögen	90'762.00	0.00
Verkauf (+) von Sachanlagen FV	0.00	0.00
Kauf (-) / Investitionen (-) von Sachanlagen FV	0.00	0.00
Zunahme (-) / Abnahme (+) von Kontokorrenten (aktive) mit Dritten	0.00	0.00
Verkauf (+) von Finanzanlagen FV	0.00	0.00
Kauf (-) von Finanzanlagen FV	0.00	0.00
Geldfluss aus Anlagentätigkeit ins Finanzvermögen	0.00	0.00
Geldfluss aus Investitions- und Anlagentätigkeit	90'762.00	0.00
Geldfluss aus Finanzierungstätigkeit		
Abnahme (-) / Zunahme (+) von Kontokorrenten (passive) mit Dritten	0.00	0.00
Aufnahme (+) von Finanzverbindlichkeiten	0.00	0.00
Rückzahlung (-) von Finanzverbindlichkeiten	0.00	0.00
Abnahme (-) / Zunahme (+) von Verbindlichkeiten gegenüber Fonds im Fremdkapital	0.00	0.00
Zunahme (+) von Legaten und Stiftungen ohne eigene Rechtspersönlichkeit im EK	0.00	0.00
Geldfluss aus Finanzierungstätigkeit	0.00	0.00
Total Geldfluss	275'087.67	130'797.32
Bestand Flüssige Mittel inkl. Kontokorrent Einwohnergemeinde 1.1.	2'339'597.40	2'208'800.08
Bestand Flüssige Mittel inkl. Kontokorrent Einwohnergemeinde 31.12.	2'614'685.07	2'339'597.40
Kontrollrechnung Differenz Geldfluss	0.00	0.00

**EIGENKAPITALNACHWEIS JAHRESRECHNUNG 2018
ORTSBÜRGERGEMEINDE SEON**

	Verpflichtungen bzw. Vorschüsse gegenüber Spezialfinanzierungen	Fonds	Rücklagen der Globalbudget- bereiche	Vorfinanzierungen	Aufwertungsreserve VV	Bilanzüberschuss / -fehlbetrag	Eigenkapital (Total)
	290	291	292	293	295	299	29
Bestand per 01.01.	0.00	2'800'192.27	0.00	0.00	3'839'176.96	3'745'195.35	10'384'564.58
Einlagen in Spezialfinanzierungen EK 3510							0.00
Entnahmen aus Spezialfinanzierungen des EK 4510							0.00
Einlagen in Fonds des EK 3511 (direkt in Bilanz gebucht)							0.00
Entnahmen aus Fonds EK 4511 (direkt in Bilanz gebucht)							0.00
Einlagen in Legate und Stiftungen ohne eigene Rechtspersönlichkeit im EK 3512							0.00
Entnahmen Legate und Stiftungen ohne eigene Rechtspersönlichkeit im EK 4512							0.00
Einlagen in Rücklagen der Globalbudgetbereiche 3892							0.00
Entnahmen aus Rücklagen der Globalbudgetbereiche 4892							0.00
Einlagen in Vorfinanzierungen des EK 3893							0.00
Entnahmen aus Vorfinanzierungen des EK 4893							0.00
Entnahmen aus Aufwertungsreserve					3'497.10		3'497.10
Abtragung Bilanzfehlbetrag 3899							0.00
Umbuchungen innerhalb des Eigenkapitals					-90'762.00	90'762.00	0.00
							0.00
Jahresergebnis 90		31'047.28				-71'745.15	-40'697.87
Bestand per 31.12.	0.00	2'831'239.55	0.00	0.00	3'744'917.86	3'764'212.20	10'340'369.61

RÜCKSTELLUNGSSPIEGEL 2018 ORTSBÜRGERGEMEINDE SEON

	Kurzfristige Rückstellungen aus Mehrleistungen des Personals 2050	Kurzfristige Rückstellungen für andere Ansprüche des Personals 2051	Kurzfristige Rückstellungen für Prozesse 2052	Kurzfristige Rückstellungen für nicht versicherte Schäden 2053	Kurzfristige Rückstellungen für Bürgschaften und Garantieleistungen 2054	Kurzfristige Rückstellungen übrige betriebliche Tätigkeit 2055	Kurzfristige Rückstellungen für Vorsorgeverpflichtungen 2056	Kurzfristige Rückstellungen für Finanzaufwand 2057	Kurzfristige Rückstellungen der Investitionsrechnung 2058	Übrige kurzfristige Rückstellungen 2059
Bestand per 01.01.	12'322.87									
Bildungen (inkl. Erhöhungen)	1'583.39									
Verwendungen / Auflösung	0.00									
Bestand per 31.12.	13'906.26									

Für die bestehenden Gleitzeit und Feriensaldi werden Rückstellungen gebildet.

BETEILIGUNGS- UND GEWÄHRLEISTUNGSSPIEGEL ORTSBÜRGERGEMEINDE SEON

Organisation	Rechtsform	Tätigkeitsgebiet	Eigenkapital	Anteil der Gemeinde	Buchwert per 31.12.	Bemerkungen
Privatrechtliche Unternehmungen (Aktiengesellschaften, Gesellschaften mit beschränkter Haftung, Genossenschaften)						
keine						
Gemeindeverbände						
keine						
Verträge						
Forstbetriebsgemeinschaft Region Seon	Gemeindevertrag vom 23.11.2007 (Laufzeit unbeschränkt, Kündigungsfrist 2 Jahre)	gemeinsame Führung der Forstbetriebe	--	--	--	keine
Andere						
keine						

Bemerkungen:

Eventualverbindlichkeiten	Laufzeit	Betrag	Bemerkungen
keine			

Eventualguthaben	Laufzeit	Betrag	Bemerkungen
keine			

Anlagen nach Bestandeskonto

Rechnung / 11.3.2019

1.1.2018 - 31.12.2018

Ortsbürgergemeinde

AnlageNr	Bezeichnung	Vortrag	Anp. Verkehrswerte Anschaffungs- und Herstellkosten			Umbuchung	31.12.2018	Zuschreibung Geschäftsjahr	Kumulierte Abschreibung	Buchwert 31.12.2018	Abschreibung Geschäftsjahr
			Zugang	Abgang							
1080001100	Acker Turbenmoos (Parz. 183)	41'874.00	0.00	0.00	0.00	0.00	41'874.00	0.00	0.00	41'874.00	0.00
1080001101	Acker Turbenmoos (Parz. 209)	96'180.00	0.00	0.00	0.00	0.00	96'180.00	0.00	0.00	96'180.00	0.00
1080001102	Acker Chalchtal (Parz. 341)	36'444.00	0.00	0.00	0.00	0.00	36'444.00	0.00	0.00	36'444.00	0.00
1080001103	Acker Chalchtal (Parz. 343)	42'678.00	0.00	0.00	0.00	0.00	42'678.00	0.00	0.00	42'678.00	0.00
1080001104	Acker Leischberg (Parz. 1487)	56'280.00	0.00	0.00	0.00	0.00	56'280.00	0.00	0.00	56'280.00	0.00
1080001105	Acker Fornholz (Parz. 1586)	9'462.00	0.00	0.00	0.00	0.00	9'462.00	0.00	0.00	9'462.00	0.00
1080001106	Acker Grundloch (Parz. 2248)	146'502.00	0.00	6.00	0.00	0.00	146'508.00	0.00	0.00	146'508.00	0.00
1080001107	Acker Geere (Parz. 2249)	33'918.00	0.00	0.00	0.00	0.00	33'918.00	0.00	0.00	33'918.00	0.00
1080001108	Acker Luegetshalde (Parz.2667)	15'459.00	0.00	0.00	0.00	0.00	15'459.00	0.00	0.00	15'459.00	0.00
1080001109	Acker Töpferacher (Parz. 2730)	442'962.00	0.00	0.00	0.00	0.00	442'962.00	0.00	0.00	442'962.00	0.00
1080001110	Acker Oberholz (Parz. 2732)	445'542.00	0.00	-6.00	0.00	0.00	445'536.00	0.00	0.00	445'536.00	0.00
1080001111	Acker Dämpfle (Parz. 2735)	21'726.00	0.00	0.00	0.00	0.00	21'726.00	0.00	0.00	21'726.00	0.00
1080001112	Acker Dämpfle (Parz. 2737)	114'618.00	0.00	0.00	0.00	0.00	114'618.00	0.00	0.00	114'618.00	0.00
1080001113	Acker Roremooos (Parz. 2739)	345'156.00	0.00	-6.00	0.00	0.00	345'150.00	0.00	0.00	345'150.00	0.00
1080001114	Acker Äntemoos (Parz. 2757)	205'278.00	0.00	0.00	0.00	0.00	205'278.00	0.00	0.00	205'278.00	0.00
1080001115	Acker Oberschlatt (Parz. 2759)	478'908.00	0.00	-6.00	0.00	0.00	478'902.00	0.00	0.00	478'902.00	0.00
1080001116	Acker Bock (Parz. 2794)	407'400.00	0.00	6.00	0.00	0.00	407'406.00	0.00	0.00	407'406.00	0.00
1080001117	Acker Furtmatt (Parz. 2803)	16'104.00	0.00	0.00	0.00	0.00	16'104.00	0.00	0.00	16'104.00	0.00
1080001118	Acker Bürgerweid (Parz. 2813)	183'882.00	0.00	0.00	0.00	0.00	183'882.00	0.00	0.00	183'882.00	0.00
1080001119	Acker Binzenholz (Parz. 2816)	360'072.00	0.00	3.00	0.00	0.00	360'075.00	0.00	0.00	360'075.00	0.00
1080001120	Acker Zäschple (Parz. 2848)	1'164.00	0.00	0.00	0.00	0.00	1'164.00	0.00	0.00	1'164.00	0.00
1080001121	Acker Christian (Parz. 2930)	12'279.00	0.00	0.00	0.00	0.00	12'279.00	0.00	0.00	12'279.00	0.00
1080001122	Acker Birchmatt (Parz. 2933)	16'587.00	0.00	0.00	0.00	0.00	16'587.00	0.00	0.00	16'587.00	0.00
1080001123	Acker Angi (Parz. 3254)	3'318.00	0.00	0.00	0.00	0.00	3'318.00	0.00	0.00	3'318.00	0.00
1080001124	Acker Dämpfle (Parz. 3641)	6'654.00	0.00	0.00	0.00	0.00	6'654.00	0.00	0.00	6'654.00	0.00
1080001 Grundstücke FV		3'540'447.00	0.00	-3.00	0.00	0.00	3'540'444.00	0.00	0.00	3'540'444.00	0.00
1400001054	Parzelle (Holdern)	9'177.00	0.00	0.00	0.00	0.00	9'177.00	0.00	0.00	9'177.00	0.00
1400001062	Parzelle (2815, FC-Platz)	586'107.00	0.00	0.00	-90'762.00	0.00	495'345.00	0.00	0.00	495'345.00	0.00
1400001063	Parzelle (Oberschlatt 1/2) See	127'476.00	0.00	0.00	0.00	0.00	127'476.00	0.00	0.00	127'476.00	0.00
1400001064	Parzelle (Fornholz)	2'613.00	0.00	0.00	0.00	0.00	2'613.00	0.00	0.00	2'613.00	0.00
1400001065	Parzelle (Uferschutz. Aabach)	1.00	0.00	0.00	0.00	0.00	1.00	0.00	0.00	1.00	0.00
1400001 Grundstücke allg. Haushalt		725'374.00	0.00	0.00	-90'762.00	0.00	634'612.00	0.00	0.00	634'612.00	0.00
1401001100	Strassen OBG gem. Verzeichnis	1.00	0.00	0.00	0.00	0.00	1.00	0.00	0.00	1.00	0.00
1401001 Strassen / Verkehrswege allg. Haushalt		1.00	0.00	0.00	0.00	0.00	1.00	0.00	0.00	1.00	0.00
1404001024	Waldhaus	1.00	0.00	0.00	0.00	0.00	1.00	0.00	0.00	1.00	0.00
1404001025	Schopf Waldhaus	1.00	0.00	0.00	0.00	0.00	1.00	0.00	0.00	1.00	0.00
1404001056	Sanierung Waldhaus 96/97	122'399.35	0.00	0.00	0.00	0.00	122'399.35	0.00	73'439.59	48'959.76	3'497.10
1404001 Hochbauten allg. Haushalt		122'401.35	0.00	0.00	0.00	0.00	122'401.35	0.00	73'439.59	48'961.76	3'497.10
1404901000	Forstwerkhof	1'264'094.90	0.00	0.00	0.00	0.00	1'264'094.90	0.00	650'105.96	613'988.94	36'117.00
1404901001	Holzschnitzelschopf	1.00	0.00	0.00	0.00	0.00	1.00	0.00	0.00	1.00	0.00
1404901 Hochbauten Waldwirtschaft		1'264'095.90	0.00	0.00	0.00	0.00	1'264'095.90	0.00	650'105.96	613'989.94	36'117.00
1405001000	Parzelle (Tanniacker)	2'706.00	0.00	0.00	0.00	0.00	2'706.00	0.00	0.00	2'706.00	0.00
1405001001	Parzelle (Wald Ellenberg)	117'289.00	0.00	0.00	0.00	0.00	117'289.00	0.00	0.00	117'289.00	0.00
1405001002	Parzelle (Wald Ellenberg)	5'592.00	0.00	0.00	0.00	0.00	5'592.00	0.00	0.00	5'592.00	0.00

Anlagen nach Bestandeskonto

1.1.2018 - 31.12.2018

Ortsbürgergemeinde

Rechnung / 11.3.2019

AnlageNr	Bezeichnung	Vortrag	Anp. Verkehrswerte			Zuschreibung Geschäftsjahr	Kumulierte Abschreibung	Buchwert 31.12.2018	Abschreibung Geschäftsjahr
			Anschaffungs- und Herstellkosten						
			Zugang	Abgang	Umbuchung				
1405001003	Parzelle (Wald Forstwerkhof)	1'037'278.00	0.00	0.00	0.00	0.00	1'037'278.00	0.00	
1405001004	Parzelle (Scheuherberg)	332'917.00	0.00	0.00	0.00	0.00	332'917.00	0.00	
1405001005	Parzelle (Gehren)	358'033.00	0.00	0.00	0.00	0.00	358'033.00	0.00	
1405001006	Parzelle (Fornholz)	102'613.00	0.00	0.00	0.00	0.00	102'613.00	0.00	
1405001007	Parzelle (Scheibenreuti)	16'570.00	0.00	0.00	0.00	0.00	16'570.00	0.00	
1405001008	Parzelle (Kleinbreiterain)	2'705.00	0.00	0.00	0.00	0.00	2'705.00	0.00	
1405001009	Parzelle (Grossbreiterain)	23'770.00	0.00	0.00	0.00	0.00	23'770.00	0.00	
1405001010	Parzelle (Hübel)	51'718.00	0.00	0.00	0.00	0.00	51'718.00	0.00	
1405001011	Parzelle (Galgli)	743.00	0.00	0.00	0.00	0.00	743.00	0.00	
1405001012	Parzelle (Galgli)	3'226.00	0.00	0.00	0.00	0.00	3'226.00	0.00	
1405001013	Parzelle (Bampf)	5'565.00	0.00	0.00	0.00	0.00	5'565.00	0.00	
1405001014	Parzelle (Bampf)	10'987.00	0.00	0.00	0.00	0.00	10'987.00	0.00	
1405001015	Parzelle (Grundloch)	2'393.00	0.00	0.00	0.00	0.00	2'393.00	0.00	
1405001016	Parzelle (Ellenberg)	363.00	0.00	0.00	0.00	0.00	363.00	0.00	
1405001017	Parzelle (Schneckenrain)	5'317.00	0.00	0.00	0.00	0.00	5'317.00	0.00	
1405001018	Parzelle (Scheibenreuti)	31'134.00	0.00	0.00	0.00	0.00	31'134.00	0.00	
1405001019	Parzelle (Kleinbreiterain)	2'942.00	0.00	0.00	0.00	0.00	2'942.00	0.00	
1405001020	Parzelle (Kleinbreiterain)	9'446.00	0.00	0.00	0.00	0.00	9'446.00	0.00	
1405001021	Parzelle (Schneckenrain)	27'974.00	0.00	0.00	0.00	0.00	27'974.00	0.00	
1405001022	Parzelle (Grundloch)	141'321.00	0.00	0.00	0.00	0.00	141'321.00	0.00	
1405001023	Parzelle (Bampf)	1'834.00	0.00	0.00	0.00	0.00	1'834.00	0.00	
1405001024	Parzelle (Bampf)	2'503.00	0.00	0.00	0.00	0.00	2'503.00	0.00	
1405001025	Parzelle (Galgli)	1'882.00	0.00	0.00	0.00	0.00	1'882.00	0.00	
1405001026	Parzelle (Spausel)	36'171.00	0.00	0.00	0.00	0.00	36'171.00	0.00	
1405001027	Parzelle (Kalchtalhübel)	11'856.00	0.00	0.00	0.00	0.00	11'856.00	0.00	
1405001028	Parzelle (Liebegger) Gränichen	561'427.00	0.00	0.00	0.00	0.00	561'427.00	0.00	
1405001029	Parzelle (Krachenhügel) Schaf.	117.00	0.00	0.00	0.00	0.00	117.00	0.00	
1405001030	Parzelle (Krachenhügel) Schaf.	4'311.00	0.00	0.00	0.00	0.00	4'311.00	0.00	
1405001031	Parzelle (Bettental) Schafish.	12'950.00	0.00	0.00	0.00	0.00	12'950.00	0.00	
1405001032	Parzelle (Bettental) Schafish.	3'844.00	0.00	0.00	0.00	0.00	3'844.00	0.00	
1405001033	Parzelle (Bettental) Schafish.	25'300.00	0.00	0.00	0.00	0.00	25'300.00	0.00	
1405001034	Parzelle (Bettental) Schafish.	11'192.00	0.00	0.00	0.00	0.00	11'192.00	0.00	
1405001035	Parzelle (Bettental) Schafish.	5'735.00	0.00	0.00	0.00	0.00	5'735.00	0.00	
1405001036	Parzelle (Bettental) Schafish.	27'713.00	0.00	0.00	0.00	0.00	27'713.00	0.00	
1405001037	Parzelle (Bettental) Schafish.	11'852.00	0.00	0.00	0.00	0.00	11'852.00	0.00	
1405001038	Parzelle (Kirchtal)	3'252.00	0.00	0.00	0.00	0.00	3'252.00	0.00	
1405001039	Parzelle (Kirchtal, Kiesgrube)	4'956.00	0.00	0.00	0.00	0.00	4'956.00	0.00	
1405001040	Parzelle (Grundloch)	5'979.00	0.00	0.00	0.00	0.00	5'979.00	0.00	
1405001041	Parzelle (Oberschlatt 1/2) See	21'247.00	0.00	0.00	0.00	0.00	21'247.00	0.00	
1405001042	Parzelle (Krachenhügel) Schaf.	457.00	0.00	0.00	0.00	0.00	457.00	0.00	
1405001043	Parzelle (Wald Ellenberg)	1'213.00	0.00	0.00	0.00	0.00	1'213.00	0.00	
1405001044	Parzelle (Wald Ellenberg)	1'538.00	0.00	0.00	0.00	0.00	1'538.00	0.00	
1405001045	Parzelle (Unterschlatt)	9'266.00	0.00	0.00	0.00	0.00	9'266.00	0.00	
1405001046	Parzelle (Gündelmoos)	2'146.00	0.00	0.00	0.00	0.00	2'146.00	0.00	
1405001	Waldungen allgemeiner Haushalt	3'061'343.00	0.00	0.00	0.00	0.00	3'061'343.00	0.00	
1406901000	Mazda Tribute 2.0 (AG 387 333)	1.00	0.00	0.00	0.00	0.00	1.00	0.00	
1406901001	Mazda (Forst) (AG 381 042)	1.00	0.00	0.00	0.00	0.00	1.00	0.00	
1406901002	Anhänger (Forst) (AG 705 989)	1.00	0.00	0.00	0.00	0.00	1.00	0.00	

Anlagen nach Bestandeskonto

Rechnung / 11.3.2019

1.1.2018 - 31.12.2018

Ortsbürgergemeinde

AnlageNr	Bezeichnung	Vortrag	Anp. Verkehrswerte Anschaffungs- und Herstellkosten			31.12.2018	Zuschreibung Geschäftsjahr	Kumulierte Abschreibung	Buchwert 31.12.2018	Abschreibung Geschäftsjahr	
			Zugang	Abgang	Umbuchung						
1406901	Mobilien Waldwirtschaft	3.00	0.00	0.00	0.00	0.00	0.00	3.00	0.00		
Gesamttotal		8'713'665.25	0.00	-3.00	-90'762.00	0.00	8'622'900.25	0.00	723'545.55	7'899'354.70	39'614.10

V2.1

Zusätzliche Angaben



a) Anlagekategorien

Die verwendeten Anlagekategorien entsprechen dem Anhang 1 der Finanzverordnung.

Kat.	Anlagekategorie	Abschreibungsdauer in Jahren
1	Grundstücke	keine planmässige Abschreibung
2	Gebäude, Hochbauten	35
3	Strassen, Plätze, Friedhof	40
4	Kanal-/Leitungsnetze, Gewässerbauten	50
5	Installationen, Einbauten, Mieterausbauten bei Gebäuden	10
6	Abfallanlagen (Installationen, Einbauten)	40
7	Mobilien, Ausstattungen, allg. Fahrzeuge	5
8	Spezialfahrzeuge (Strassenreinigung)	15
8.1	Kleintanklöschfahrzeug, Kommandofahrzeug, Strassenrettungsfahrzeug	15
8.2	Schweres und überschweres Pikettfahrzeug, schweres Schlauchverlegefahrzeug, Wechselladefahrzeug	25
8.3	Andere Feuerwehrfahrzeuge	20
9	Immaterielle Anlagen	5
10	Orts-, Regionalplanungen, übr. Planungen	10
11	Informatik- und Kommunikationssysteme	3
12	Investitionsbeiträge	nach Nutzungsdauer des Objektes
13	Anlagen im Bau	keine planmässige Abschreibung
14	Darlehen des Verwaltungsvermögens	keine planmässige Abschreibung
15	Beteiligungen, Grundkapitalien	keine planmässige Abschreibung

16	Spezial- und nicht in vorstehende Kategorien einzuordnende Fälle	Festlegung durch Departement Volkswirtschaft und Inneres
----	------------------------------------------------------------------	----------------------------------------------------------

Abgeleitet von der Anlagekategorie 16 ergeben sich zusätzlich folgende Anlagekategorien:

Kat.	Anlagekategorie	Abschreibungsdauer in Jahren
17	Anschlussgebühren	20
18	Holzschnitzelheizung	20
19	Fernwärmenetz	40
20	LWL Übertragungsnetz	20
21	Multimedianetz	30
22	Photovoltaikanlagen	20
23	Kommunikationsnetz	10
24	Ofen Krematorium	15-20
25	Zusätzliche Finanzausgleichsbeträge	20

b) Aktivierungsgrenze

Die für die Gemeinde Seon geltende Aktivierungsgrenze von CHF 75'000.00, leitet sich aus dem § 5 der Finanzverordnung ab.

c) Wertberichtigungen

keine.

d) weiterführende Hinweise

keine.

Berechnung des Sollbestandes des Forstreservfonds

Waldfläche 303.92 ha

Jahr	Brutto-Holzerlös	Total der letzten 5 Jahre	Durchschnitt Sollbestand	Doppelter Sollbestand	Effektiver Bestand der Forstreserve	Frei verfügbar
1999	431'908.55	2'111'399.40	422'279.90	844'559.80	2'243'228.20	1'398'668.40
2000	627'628.40	2'268'457.15	453'691.45	907'382.90	2'059'511.75	1'152'128.85
2001	415'423.50	2'318'948.25	463'789.65	927'579.30	767'023.15	-160'556.15
2002	387'442.75	2'293'657.65	458'731.55	917'463.10	797'012.40	-120'450.70
2003	440'258.80	2'302'662.00	460'532.40	921'064.80	862'692.80	-58'372.00
2004	404'549.75	2'275'303.20	455'060.65	910'121.30	928'342.75	18'221.45
2005	431'087.40	2'078'762.20	415'752.45	831'504.90	1'065'629.95	234'125.05
2006	399'343.30	2'062'682.00	412'536.40	825'072.80	1'106'556.30	281'483.50
2007	474'035.30	2'149'274.55	429'854.90	859'709.80	1'221'920.10	362'210.30
2008	381'952.65	2'090'968.40	418'193.70	836'387.40	1'312'052.63	475'665.23
2009	407'881.80	2'094'300.45	418'860.10	837'720.20	1'413'545.77	575'825.57
2010	329'284.40	1'992'497.45	398'499.50	796'999.00	1'477'795.07	680'796.07
2011	370'592.81	2'363'090.26	472'618.05	945'236.10	1'545'419.27	600'183.17
2012	363'082.22	2'326'829.17	465'365.85	930'731.70	1'634'934.68	704'202.98
2013	347'739.46	1'818'580.69	363'716.14	727'432.28	1'703'275.60	975'843.32
2014	320'755.12	1'731'454.00	346'290.80	692'581.60	1'752'708.00	1'060'126.40
2015	332'184.20	1'734'353.80	346'870.76	693'741.52	2'535'598.83	1'841'857.31
2016	322'476.90	1'686'237.89	337'247.58	674'495.16	2'574'504.76	1'900'009.60
2017	328'369.95	1'692'130.94	338'426.19	676'852.38	2'601'124.77	1'924'272.39
2018	367'155.00	1'670'941.15	334'188.23	668'376.46	2'632'172.05	1'963'795.59

(inkl. Aufwertungsreserve Forstwerkhof)

Bis zur Höhe des Sollbestandes kann die Forstreserve nur für forstliche Zwecke verwendet werden. Entnahmen, welche über dem Sollbestand liegen, bedürfen bei Verwendung für nichtforstliche Zwecke der Bewilligung durch das Kreisforstamt. Über Mittel des Forstreservfonds, die den doppelten Sollbestand übersteigen, kann die Ortsbürgergemeinde frei verfügen. Die effektive Forstreserve dient dem finanziellen Ausgleich der jährlichen Betriebsabrechnung bei Nutzungseinsparungen und bei ungünstigen Marktverhältnissen. Ausserdem können daraus Mittel für forstliche Investitionen entnommen werden.

Rechnung 2018 des Gemeindeverbandes für Logopädie Region Seetal Erläuterungen



Die Rechnung 2018 des Gemeindeverbandes für Logopädie Region Seetal wurde durch Gemeindebeiträge im Betrag von CHF 18'453.91 und mit einem Betrag von CHF 814.20 der Rudolf Steiner Schule finanziert. Budgetiert wurden Gemeindebeiträge von CHF 22'670.00. Somit mussten den 13 beteiligten Gemeinden (Bettwil, Birrwil, Boniswil, Dürrenäsch, Egliswil, Fahrwangen, Hallwil, Hunzenschwil, Leutwil, Meisterschwanden, Sarmenstorf, Schafisheim, Seengen und Seon) CHF 4'219.09 weniger in Rechnung gestellt werden als erwartet.

Nennenswerte Abweichungen zum Budget 2018 sind nicht zu verzeichnen.

Ergebnis - Gemeindeverband für Logopädie

Rechnung / 11.3.2019

1.1.2018 - 31.12.2018

Gemeindeverband für Logopädie

Erfolgs- und Finanzierungsausweis		Rechnung 2018	Budget 2018	Rechnung 2017
ERFOLGSRECHNUNG				
Betrieblicher Aufwand				
30	Personalaufwand	5'050.90	6'050.00	5'729.75
31	Sach- und übriger Betriebsaufwand	12'598.31	16'450.00	11'165.70
33	Abschreibungen Verwaltungsvermögen	0.00	0.00	0.00
35	Einlagen in Fonds und Spezialfinanzierungen	0.00	0.00	0.00
36	Transferaufwand	1'400.00	800.00	800.00
37	Durchlaufende Beiträge	0.00	0.00	0.00
	Total Betrieblicher Aufwand	19'049.21	23'300.00	17'695.45
Betrieblicher Ertrag				
40	Fiskalertrag	0.00	0.00	0.00
41	Regalien und Konzessionen	0.00	0.00	0.00
42	Entgelte	0.00	0.00	0.00
43	Verschiedene Erträge	0.00	0.00	0.00
45	Entnahmen aus Fonds und Spezialfinanzierungen	0.00	0.00	0.00
46	Transferertrag	19'268.11	23'300.00	18'007.85
47	Durchlaufende Beiträge	0.00	0.00	0.00
	Total Betrieblicher Ertrag	19'268.11	23'300.00	18'007.85
	Ergebnis aus betrieblicher Tätigkeit	218.90	0.00	312.40
34	Finanzaufwand	218.90	0.00	312.40
44	Finanzertrag	0.00	0.00	0.00
	Ergebnis aus Finanzierung	-218.90	0.00	-312.40
	Operatives Ergebnis	0.00	0.00	0.00
38	Ausserordentlicher Aufwand	0.00	0.00	0.00
48	Ausserordentlicher Ertrag	0.00	0.00	0.00
	Ausserordentliches Ergebnis	0.00	0.00	0.00
	Gesamtergebnis Erfolgsrechnung	0.00	0.00	0.00
	(+ = Ertragsüberschuss / - = Aufwandüberschuss)			

Ergebnis - Gemeindeverband für Logopädie

Rechnung / 11.3.2019

1.1.2018 - 31.12.2018

Gemeindeverband für Logopädie

Erfolgs- und Finanzierungsausweis		Rechnung 2018	Budget 2018	Rechnung 2017
INVESTITIONSRECHNUNG				
Investitionsausgaben				
50	Sachanlagen	0.00	0.00	0.00
51	Investitionen auf Rechnung Dritter	0.00	0.00	0.00
52	Immaterielle Anlagen	0.00	0.00	0.00
54	Darlehen	0.00	0.00	0.00
55	Beteiligungen und Grundkapitalien	0.00	0.00	0.00
56	Investitionsbeiträge	0.00	0.00	0.00
58	Ausserordentliche Investitionen	0.00	0.00	0.00
	Total Investitionsausgaben	0.00	0.00	0.00
Investitionseinnahmen				
60	Abgang von Sachanlagen	0.00	0.00	0.00
61	Rückerstattung Investitionen auf Rechnung Dritter	0.00	0.00	0.00
62	Abgang von immateriellen Anlagen	0.00	0.00	0.00
63	Investitionsbeiträge	0.00	0.00	0.00
64	Rückzahlung von Darlehen	0.00	0.00	0.00
65	Abgang von Beteiligungen, Grundkapitalien	0.00	0.00	0.00
66	Rückzahlung eigener Investitionsbeiträge	0.00	0.00	0.00
68	Ausserordentliche Investitionseinnahmen	0.00	0.00	0.00
	Total Investitionseinnahmen	0.00	0.00	0.00
	Ergebnis Investitionsrechnung	0.00	0.00	0.00
	Selbstfinanzierung	0.00	0.00	0.00
	Finanzierungsergebnis	0.00	0.00	0.00
	(+ = Finanzierungsüberschuss / - = Finanzierungsfehlbetrag)			

Erfolgsrechnung

Rechnung / 11.3.2019

1.1.2018 - 31.12.2018

Gemeindeverband für Logopädie

Nummer	Erfolgsrechnung Zusammenzug	Rechnung 2018		Budget 2018		Rechnung 2017	
		Aufwand	Ertrag	Aufwand	Ertrag	Aufwand	Ertrag
	FUNKTIONALE GLIEDERUNG	19'268.11	19'268.11	23'300.00	23'300.00	18'007.85	18'007.85
2	BILDUNG	19'268.11	19'268.11	23'300.00	23'300.00	18'007.85	18'007.85

Erfolgsrechnung

Rechnung / 11.3.2019

1.1.2018 - 31.12.2018

Gemeindeverband für Logopädie

Erfolgsrechnung		Rechnung 2018		Budget 2018		Rechnung 2017	
		Aufwand	Ertrag	Aufwand	Ertrag	Aufwand	Ertrag
	FUNKTIONALE GLIEDERUNG	19'268.11	19'268.11	23'300.00	23'300.00	18'007.85	18'007.85
2	BILDUNG	19'268.11	19'268.11	23'300.00	23'300.00	18'007.85	18'007.85
22	Sonderschulen	19'268.11	19'268.11	23'300.00	23'300.00	18'007.85	18'007.85
220	Sonderschulen	19'268.11	19'268.11	23'300.00	23'300.00	18'007.85	18'007.85
2200	Sonderschulen	19'268.11	19'268.11	23'300.00	23'300.00	18'007.85	18'007.85
3000.00	Tag- und Sitzungsgelder	1'840.00		2'100.00		2'055.00	
3010.00	Löhne	2'069.60		2'000.00		1'856.85	
3050.00	AG-Beiträge AHV, IV, EO, ALV	130.10		140.00		116.95	
3052.00	AG-Beiträge an Pensionskasse	168.60		150.00		102.70	
3053.00	AG-Beiträge an Unfallversicherung	22.05		20.00		19.40	
3054.00	AG-Beiträge an Familienausgleichskasse	26.65		30.00		25.05	
3055.00	AG-Beiträge an Krankentaggeldversich.	3.90		10.00		3.80	
3090.00	Aus- und Weiterbildung des Personals			500.00		100.00	
3091.00	Personalwerbung	450.00		100.00		250.00	
3099.00	Übriger Personalaufwand	340.00		1'000.00		1'200.00	
3100.00	Büromaterial					6.10	
3102.00	Drucksachen, Publikationen	135.00		150.00		134.00	
3104.00	Lehrmittel	6'713.36		6'500.00		5'841.40	
3110.00	Anschaffung Mobiliar	84.85					
3113.00	Anschaffung Hardware	830.90		1'000.00		742.50	
3118.00	Anschaffung von immateriellen Anlagen	95.10		1'000.00		420.55	
3130.02	Telefon- und Internetgebühren	540.20		300.00		125.00	
3130.03	Portokosten	38.00		100.00			
3132.00	Honorare externe Berater, Gutachter	215.40				216.00	
3170.00	Reisekosten und Spesen	3'945.50		7'400.00		3'680.15	
3400.00	Verzinsung laufende Verbindlichkeiten	218.90				312.40	
3612.00	Entschädigungen an Gemeinden	1'400.00		800.00		800.00	
4612.00	Entschädigungen von Gemeinden		18'453.91		22'670.00		17'280.10
4614.00	Entschädigungen von öff. Unternehmungen		814.20		630.00		727.75

Erfolgsrechnung

Rechnung / 11.3.2019

1.1.2018 - 31.12.2018

Gemeindeverband für Logopädie

Nummer	Erfolgsrechnung Artengliederung	Rechnung 2018		Budget 2018		Rechnung 2017	
		Aufwand	Ertrag	Aufwand	Ertrag	Aufwand	Ertrag
	ARTENGLIEDERUNG	19'268.11	19'268.11	23'300.00	23'300.00	18'007.85	18'007.85
3	AUFWAND	19'268.11		23'300.00		18'007.85	
30	Personalaufwand	5'050.90		6'050.00		5'729.75	
31	Sach- und übriger Betriebsaufwand	12'598.31		16'450.00		11'165.70	
34	Finanzaufwand	218.90				312.40	
36	Transferaufwand	1'400.00		800.00		800.00	
4	ERTRAG		19'268.11		23'300.00		18'007.85
46	Transferertrag		19'268.11		23'300.00		18'007.85

Erfolgsrechnung

Rechnung / 11.3.2019

1.1.2018 - 31.12.2018

Gemeindeverband für Logopädie

Nummer	Erfolgsrechnung Artengliederung	Rechnung 2018		Budget 2018		Rechnung 2017	
		Aufwand	Ertrag	Aufwand	Ertrag	Aufwand	Ertrag
	ARTENGLIEDERUNG	19'268.11	19'268.11	23'300.00	23'300.00	18'007.85	18'007.85
3	AUFWAND	19'268.11		23'300.00		18'007.85	
30	Personalaufwand	5'050.90		6'050.00		5'729.75	
300	Behörden und Kommissionen	1'840.00		2'100.00		2'055.00	
3000	Entsch. Tag- und Sitzungsgelder Behörden/Kommiss.	1'840.00		2'100.00		2'055.00	
3000.00	Tag- und Sitzungsgelder	1'840.00		2'100.00		2'055.00	
301	Löhne des Verwaltungs- und Betriebspersonals	2'069.60		2'000.00		1'856.85	
3010	Löhne des Verwaltungs- und Betriebspersonals	2'069.60		2'000.00		1'856.85	
3010.00	Löhne	2'069.60		2'000.00		1'856.85	
305	Arbeitgeberbeiträge	351.30		350.00		267.90	
3050	AG-Beiträge AHV,IV,EO,ALV, Verwaltungskosten	130.10		140.00		116.95	
3050.00	AG-Beiträge AHV, IV, EO, ALV	130.10		140.00		116.95	
3052	AG-Beiträge an andere Pensionskassen	168.60		150.00		102.70	
3052.00	AG-Beiträge an Pensionskasse	168.60		150.00		102.70	
3053	AG-Beiträge an Unfallversicherungen	22.05		20.00		19.40	
3053.00	AG-Beiträge an Unfallversicherung	22.05		20.00		19.40	
3054	AG-Beiträge an Familienausgleichskasse	26.65		30.00		25.05	
3054.00	AG-Beiträge an Familienausgleichskasse	26.65		30.00		25.05	
3055	AG-Beiträge an Krankentaggeldversicherungen	3.90		10.00		3.80	
3055.00	AG-Beiträge an Krankentaggeldversich.	3.90		10.00		3.80	
309	Übriger Personalaufwand	790.00		1'600.00		1'550.00	
3090	Aus- und Weiterbildung des Personals			500.00		100.00	
3090.00	Aus- und Weiterbildung des Personals			500.00		100.00	

Erfolgsrechnung

Rechnung / 11.3.2019

1.1.2018 - 31.12.2018

Gemeindeverband für Logopädie

Nummer	Erfolgsrechnung Artengliederung	Rechnung 2018		Budget 2018		Rechnung 2017	
		Aufwand	Ertrag	Aufwand	Ertrag	Aufwand	Ertrag
3091	Personalwerbung	450.00		100.00		250.00	
3091.00	Personalwerbung	450.00		100.00		250.00	
3099	Übriger Personalaufwand	340.00		1'000.00		1'200.00	
3099.00	Übriger Personalaufwand	340.00		1'000.00		1'200.00	
31	Sach- und übriger Betriebsaufwand	12'598.31		16'450.00		11'165.70	
310	Material- und Warenaufwand	6'848.36		6'650.00		5'981.50	
3100	Büromaterial					6.10	
3100.00	Büromaterial					6.10	
3102	Drucksachen, Publikationen	135.00		150.00		134.00	
3102.00	Drucksachen, Publikationen	135.00		150.00		134.00	
3104	Lehrmittel	6'713.36		6'500.00		5'841.40	
3104.00	Lehrmittel	6'713.36		6'500.00		5'841.40	
311	Nicht aktivierbare Anlagen	1'010.85		2'000.00		1'163.05	
3110	Büromöbel und -geräte	84.85					
3110.00	Anschaffung Mobiliar	84.85					
3113	Hardware	830.90		1'000.00		742.50	
3113.00	Anschaffung Hardware	830.90		1'000.00		742.50	
3118	Immateriellen Anlagen	95.10		1'000.00		420.55	
3118.00	Anschaffung von immateriellen Anlagen	95.10		1'000.00		420.55	
313	Dienstleistungen und Honorare	793.60		400.00		341.00	
3130	Dienstleistungen Dritter	578.20		400.00		125.00	
3130.02	Telefon- und Internetgebühren	540.20		300.00		125.00	
3130.03	Portokosten	38.00		100.00			
3132	Honorare ext. Berater, Gutachter, Fachexp. etc.	215.40				216.00	
3132.00	Honorare externe Berater, Gutachter	215.40				216.00	

Erfolgsrechnung

Rechnung / 11.3.2019

1.1.2018 - 31.12.2018

Gemeindeverband für Logopädie

Nummer	Erfolgsrechnung Artengliederung	Rechnung 2018		Budget 2018		Rechnung 2017	
		Aufwand	Ertrag	Aufwand	Ertrag	Aufwand	Ertrag
317	Spesenentschädigung	3'945.50		7'400.00		3'680.15	
3170	Reisekosten und Spesen	3'945.50		7'400.00		3'680.15	
3170.00	Reisekosten und Spesen	3'945.50		7'400.00		3'680.15	
34	Finanzaufwand	218.90				312.40	
340	Zinsaufwand	218.90				312.40	
3400	Verzinsung laufende Verbindlichkeiten	218.90				312.40	
3400.00	Verzinsung laufende Verbindlichkeiten	218.90				312.40	
36	Transferaufwand	1'400.00		800.00		800.00	
361	Entschädigungen an Gemeinwesen	1'400.00		800.00		800.00	
3612	Entschädigungen an Gemeinden	1'400.00		800.00		800.00	
3612.00	Entschädigungen an Gemeinden	1'400.00		800.00		800.00	
4	ERTRAG		19'268.11		23'300.00		18'007.85
46	Transferertrag		19'268.11		23'300.00		18'007.85
461	Entschädigungen von Gemeinwesen		19'268.11		23'300.00		18'007.85
4612	Entschädigungen von Gemeinden		18'453.91		22'670.00		17'280.10
4612.00	Entschädigungen von Gemeinden		18'453.91		22'670.00		17'280.10
4614	Entschädigungen von öff. Unternehmungen		814.20		630.00		727.75
4614.00	Entschädigungen von öff. Unternehmungen		814.20		630.00		727.75

Bilanz

Rechnung / 11.3.2019

1.1.2018 - 31.12.2018

Gemeindeverband für Logopädie

Nummer	Bilanz Zusammenzug	01.01.2018	Zuwachs	Abgang	31.12.2018
1	AKTIVEN	14'592.90	19'585.90	18'411.90	15'766.90
10	Finanzvermögen	14'592.90	19'585.90	18'411.90	15'766.90
2	PASSIVEN	14'592.90	18'664.31	17'490.31	15'766.90
20	Fremdkapital	14'592.90	18'664.31	17'490.31	15'766.90

Bilanz

Rechnung / 11.3.2019

1.1.2018 - 31.12.2018

Gemeindeverband für Logopädie

Nummer	Bilanz	01.01.2018	Zuwachs	Abgang	31.12.2018
1	AKTIVEN	14'592.90	19'585.90	18'411.90	15'766.90
10	Finanzvermögen	14'592.90	19'585.90	18'411.90	15'766.90
101	Forderungen	14'592.90	19'585.90	18'411.90	15'766.90
1010	Forderungen aus Lieferungen und Leist. ggü.Dritten	727.75	814.20	727.75	814.20
10100	Forderungen aus Lieferungen und Leistungen	727.75	814.20	727.75	814.20
10100.10	Forderungen Sammelkonto	727.75	814.20	727.75	814.20
1014	Transferforderungen	13'865.15	14'952.70	13'865.15	14'952.70
10140	Transferforderungen	13'865.15	14'952.70	13'865.15	14'952.70
10140.02	Gemeinden	13'865.15	14'952.70	13'865.15	14'952.70
1015	Interne Kontokorrente		3'819.00	3'819.00	
10153	Abrechnungskonto Löhne		3'819.00	3'819.00	
10153.01	Abrechnungskonto Lohnverarbeitung		3'819.00	3'819.00	

Bilanz

Rechnung / 11.3.2019

1.1.2018 - 31.12.2018

Gemeindeverband für Logopädie

Nummer	Bilanz	01.01.2018	Zuwachs	Abgang	31.12.2018
2	PASSIVEN	14'592.90	18'664.31	17'490.31	15'766.90
20	Fremdkapital	14'592.90	18'664.31	17'490.31	15'766.90
200	Laufende Verbindlichkeiten	14'592.90	18'664.31	17'490.31	15'766.90
2001	Kontokorrente mit Dritten	14'592.90	18'664.31	17'490.31	15'766.90
20010	Kontokorrente mit Kanton und anderen Gemeinden	14'592.90	18'664.31	17'490.31	15'766.90
20010.11	KK Allgemein GB1	14'592.90	570.20	-603.80	15'766.90
20010.12	KK MWST GB1		3'501.21	3'501.21	
20010.13	KK Geldkonto GB1		14'592.90	14'592.90	

GELDFLUSSRECHNUNG

Gemeindeverband für Logopädie Region Seetal

Bezeichnung	2018 CHF	2017 CHF
Ergebnis Erfolgsrechnung ohne Spezialfinanzierung (+ = Ertragsüberschuss / - = Aufwandüberschuss)	0.00	0.00
Ergebnis Spezialfinanzierung (+ = Ertragsüberschuss / - = Aufwandüberschuss)	0.00	0.00
Abschreibungen von Verwaltungsvermögen und Investitionsbeiträgen	0.00	0.00
Abtragung Bilanzfehlbetrag	0.00	0.00
Wertberichtigungen auf Darlehen und Beteiligungen	0.00	0.00
Auflösung passivierte Investitionsbeiträge (-)	0.00	0.00
Entnahme (-) aus Aufwertungsreserve	0.00	0.00
Realisierte Kursverluste (+) und Gewinne (-) / Wertberichtigungen Anlagen FV	0.00	0.00
Aufwertung VV (-)	0.00	0.00
Abnahme (+) / Zunahme (-) von Forderungen	-1'174.00	1'033.50
Abnahme (+) / Zunahme (-) von aktiven Rechnungsabgrenzungen	0.00	0.00
Abnahme (+) / Zunahme (-) von Vorräten	0.00	0.00
Abnahme (-) / Zunahme (+) von laufenden Verbindlichkeiten	0.00	-6.50
Abnahme (-) / Zunahme (+) von passiven Rechnungsabgrenzungen	0.00	0.00
Abnahme (-) / Zunahme (+) von kurzfristigen Rückstellungen	0.00	0.00
Abnahme (-) / Zunahme (+) von langfristigen Rückstellungen	0.00	0.00
Abnahme (-) / Zunahme (+) von Fonds im Eigenkapital	0.00	0.00
Abnahme (-) / Zunahme (+) von Legaten und Stiftungen ohne eigene Rechtspersönlichkeit im EK	0.00	0.00
Abnahme (-) / Zunahme (+) von Rücklagen der Globalbudgetbereiche	0.00	0.00
Abnahme (-) / Zunahme (+) von Vorfinanzierungen	0.00	0.00
Geldfluss aus operativer Tätigkeit	-1'174.00	1'027.00
Geldfluss aus Investitions- und Anlagentätigkeit		
Liquiditätswirksame Einnahmen (+) der Investitionsrechnung (exkl. Darlehen/Beteiligungen)	0.00	0.00
Liquiditätswirksame Ausgaben (-) der Investitionsrechnung (exkl. Darlehen/Beteiligungen)	0.00	0.00
Rückzahlung bzw. Verkauf (+) von Darlehen und Beteiligungen, Grundkapitalien VV	0.00	0.00
Vergabe bzw. Kauf (-) von Darlehen und Beteiligungen, Grundkapitalien VV	0.00	0.00
Geldfluss aus Investitionstätigkeit ins Verwaltungsvermögen	0.00	0.00
Verkauf (+) von Sachanlagen FV	0.00	0.00
Kauf (-) / Investitionen (-) von Sachanlagen FV	0.00	0.00
Zunahme (-) / Abnahme (+) von Kontokorrenten (aktive) mit Dritten	0.00	0.00
Verkauf (+) von Finanzanlagen FV	0.00	0.00
Kauf (-) von Finanzanlagen FV	0.00	0.00
Geldfluss aus Anlagentätigkeit ins Finanzvermögen	0.00	0.00
Geldfluss aus Investitions- und Anlagentätigkeit	0.00	0.00
Geldfluss aus Finanzierungstätigkeit		
Abnahme (-) / Zunahme (+) von Kontokorrenten (passive) mit Dritten	0.00	0.00
Aufnahme (+) von Finanzverbindlichkeiten	0.00	0.00
Rückzahlung (-) von Finanzverbindlichkeiten	0.00	0.00
Abnahme (-) / Zunahme (+) von Verbindlichkeiten gegenüber Fonds im Fremdkapital	0.00	0.00
Zunahme (+) von Legaten und Stiftungen ohne eigene Rechtspersönlichkeit im EK	0.00	0.00
Geldfluss aus Finanzierungstätigkeit	0.00	0.00
Total Geldfluss	-1'174.00	1'027.00
Bestand Flüssige Mittel inkl. Kontokorrent Einwohnergemeinde 1.1.	-14'592.90	-15'619.90
Bestand Flüssige Mittel inkl. Kontokorrent Einwohnergemeinde 31.12.	-15'766.90	-14'592.90
Kontrollrechnung Differenz Geldfluss	0.00	0.00

**EIGENKAPITALNACHWEIS JAHRESRECHNUNG 2018
GEMEINDEVERBAND FÜR LOGOPÄDIE REGION SEETAL**

	Verpflichtungen bzw. Vorschüsse gegenüber Spezialfinanzierungen	Fonds	Rücklagen der Globalbudget- bereiche	Vorfinanzierungen	Aufwertungsreserve VV	Bilanzüberschuss / -fehlbetrag	Eigenkapital (Total)
	290	291	292	293	295	299	29
Bestand per 01.01.	0.00	0.00	0.00	0.00	0.00	0.00	0.00
Einlagen in Spezialfinanzierungen EK 3510							0.00
Entnahmen aus Spezialfinanzierungen des EK 4510							0.00
Einlagen in Fonds des EK 3511 (direkt in Bilanz gebucht)							0.00
Entnahmen aus Fonds EK 4511 (direkt in Bilanz gebucht)							0.00
Einlagen in Legate und Stiftungen ohne eigene Rechtspersönlichkeit im EK 3512							0.00
Entnahmen Legate und Stiftungen ohne eigene Rechtspersönlichkeit im EK 4512							0.00
Einlagen in Rücklagen der Globalbudgetbereiche 3892							0.00
Entnahmen aus Rücklagen der Globalbudgetbereiche 4892							0.00
Einlagen in Vorfinanzierungen des EK 3893							0.00
Entnahmen aus Vorfinanzierungen des EK 4893							0.00
Entnahmen aus Aufwertungsreserve							0.00
Abtragung Bilanzfehlbetrag 3899							0.00
Umbuchungen innerhalb des Eigenkapitals							0.00
							0.00
Jahresergebnis 90							0.00
Bestand per 31.12.	0.00	0.00	0.00	0.00	0.00	0.00	0.00

RÜCKSTELLUNGSSPIEGEL 2018 GEMEINDEVERBAND FÜR LOGOPÄDIE REGION SEETAL

	Kurzfristige Rückstellungen aus Mehrleistungen des Personals 2050	Kurzfristige Rückstellungen für andere Ansprüche des Personals 2051	Kurzfristige Rückstellungen für Prozesse 2052	Kurzfristige Rückstellungen für nicht versicherte Schäden 2053	Kurzfristige Rückstellungen für Bürgschaften und Garantieleistungen 2054	Kurzfristige Rückstellungen übrige betriebliche Tätigkeit 2055	Kurzfristige Rückstellungen für Vorsorgeverpflichtungen 2056	Kurzfristige Rückstellungen für Finanzaufwand 2057	Kurzfristige Rückstellungen der Investitionsrechnung 2058	Übrige kurzfristige Rückstellungen 2059
Bestand per 01.01.										
Bildungen (inkl. Erhöhungen)										
Verwendungen / Auflösung										
Bestand per 31.12.										

Es bestehen keine Rückstellungen.

BETEILIGUNGS- UND GEWÄHRLEISTUNGSSPIEGEL GEMEINDEVERBAND FÜR LOGOPÄDIE REGION SEETAL

Organisation	Rechtsform	Tätigkeitsgebiet	Eigenkapital	Anteil der Gemeinde	Buchwert per 31.12.	Bemerkungen
Privatrechtliche Unternehmungen (Aktiengesellschaften, Gesellschaften mit beschränkter Haftung, Genossenschaften)						
keine						
Gemeindeverbände						
keine						
Verträge						
keine						
Andere						
keine						

Bemerkungen:

Eventualverbindlichkeiten	Laufzeit	Betrag	Bemerkungen
keine			

Eventualguthaben	Laufzeit	Betrag	Bemerkungen
keine			

KREDITKONTROLLE JAHRESRECHNUNG 2018 GEMEINDEVERBAND FÜR LOGOPÄDIE REGION SEETAL

Rechnung 2018	Kreditbetrag	Kumulierte Ausgaben bis 31.12.2017	Kumulierte Einnahmen bis 31.12.2017	Rechnung 2018		Budget 2018		Verfügbarer Restkredit
				Ausgaben	Einnahmen	Ausgaben	Einnahmen	
Abteilung 1 - 9								
Keine	0.00	0.00	0.00	0.00	0.00	0.00	0.00	0.00
Verpflichtungskredite der Erfolgsrechnung								
keine	0.00	0.00	0.00	0.00	0.00	0.00	0.00	0.00
Verpflichtungskredite des Finanzvermögens								
keine	0.00	0.00	0.00	0.00	0.00	0.00	0.00	0.00
TOTAL		0.00	0.00	0.00	0.00	0.00	0.00	

ANLAGESPIEGEL 2018 GEMEINDEVERBAND FÜR LOGOPÄDIE REGION SEETAL

Es bestehen keine Anlagen.

Zusätzliche Angaben



a) Anlagekategorien

Die verwendeten Anlagekategorien entsprechen dem Anhang 1 der Finanzverordnung.

Kat.	Anlagekategorie	Abschreibungsdauer in Jahren
1	Grundstücke	keine planmässige Abschreibung
2	Gebäude, Hochbauten	35
3	Strassen, Plätze, Friedhof	40
4	Kanal-/Leitungsnetze, Gewässerbauten	50
5	Installationen, Einbauten, Mieterausbauten bei Gebäuden	10
6	Abfallanlagen (Installationen, Einbauten)	40
7	Mobilien, Ausstattungen, allg. Fahrzeuge	5
8	Spezialfahrzeuge (Strassenreinigung)	15
8.1	Kleintanklöschfahrzeug, Kommandofahrzeug, Strassenrettungsfahrzeug	15
8.2	Schweres und überschweres Pikettfahrzeug, schweres Schlauchverlegefahrzeug, Wechselladefahrzeug	25
8.3	Andere Feuerwehrfahrzeuge	20
9	Immaterielle Anlagen	5
10	Orts-, Regionalplanungen, übr. Planungen	10
11	Informatik- und Kommunikationssysteme	3
12	Investitionsbeiträge	nach Nutzungsdauer des Objektes
13	Anlagen im Bau	keine planmässige Abschreibung
14	Darlehen des Verwaltungsvermögens	keine planmässige Abschreibung
15	Beteiligungen, Grundkapitalien	keine planmässige Abschreibung

16	Spezial- und nicht in vorstehende Kategorien einzuordnende Fälle	Festlegung durch Departement Volkswirtschaft und Inneres
----	------------------------------------------------------------------	----------------------------------------------------------

Abgeleitet von der Anlagekategorie 16 ergeben sich zusätzlich folgende Anlagekategorien:

Kat.	Anlagekategorie	Abschreibungsdauer in Jahren
17	Anschlussgebühren	20
18	Holzsnitzelheizung	20
19	Fernwärmenetz	40
20	LWL Übertragungsnetz	20
21	Multimedianetz	30
22	Photovoltaikanlagen	20
23	Kommunikationsnetz	10
24	Ofen Krematorium	15-20
25	Zusätzliche Finanzausgleichsbeträge	20

b) Aktivierungsgrenze

Die für den Gemeindeverband für Logopädie Region Seetal geltende Aktivierungsgrenze von CHF 100'000.00, leitet sich aus dem § 5 der Finanzverordnung ab.

c) Wertberichtigungen

keine.

d) weiterführende Hinweise

keine.